

Wahlbuch  
Wahl zum Deutschen Bundestag  
24.09.2017  
Stadt Waltrop  
Herausgegeben am 04.10.2017

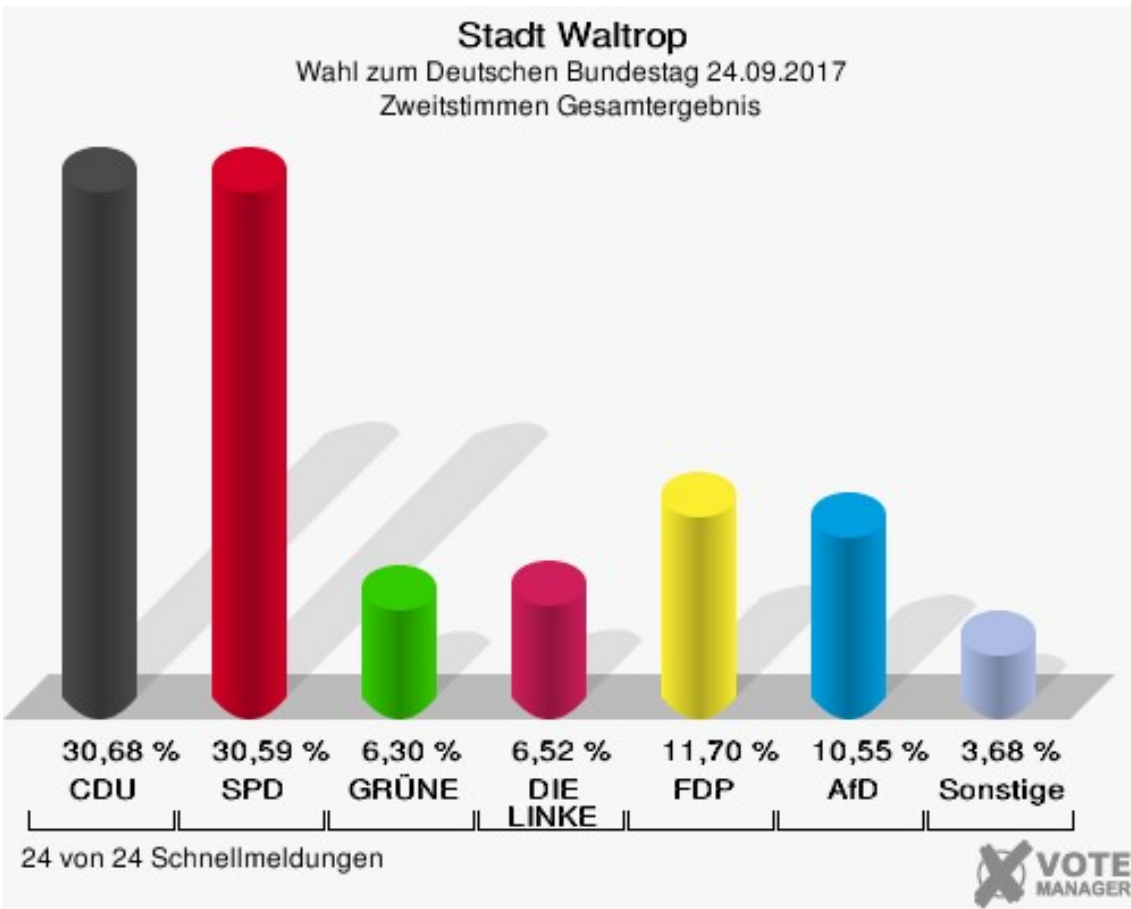
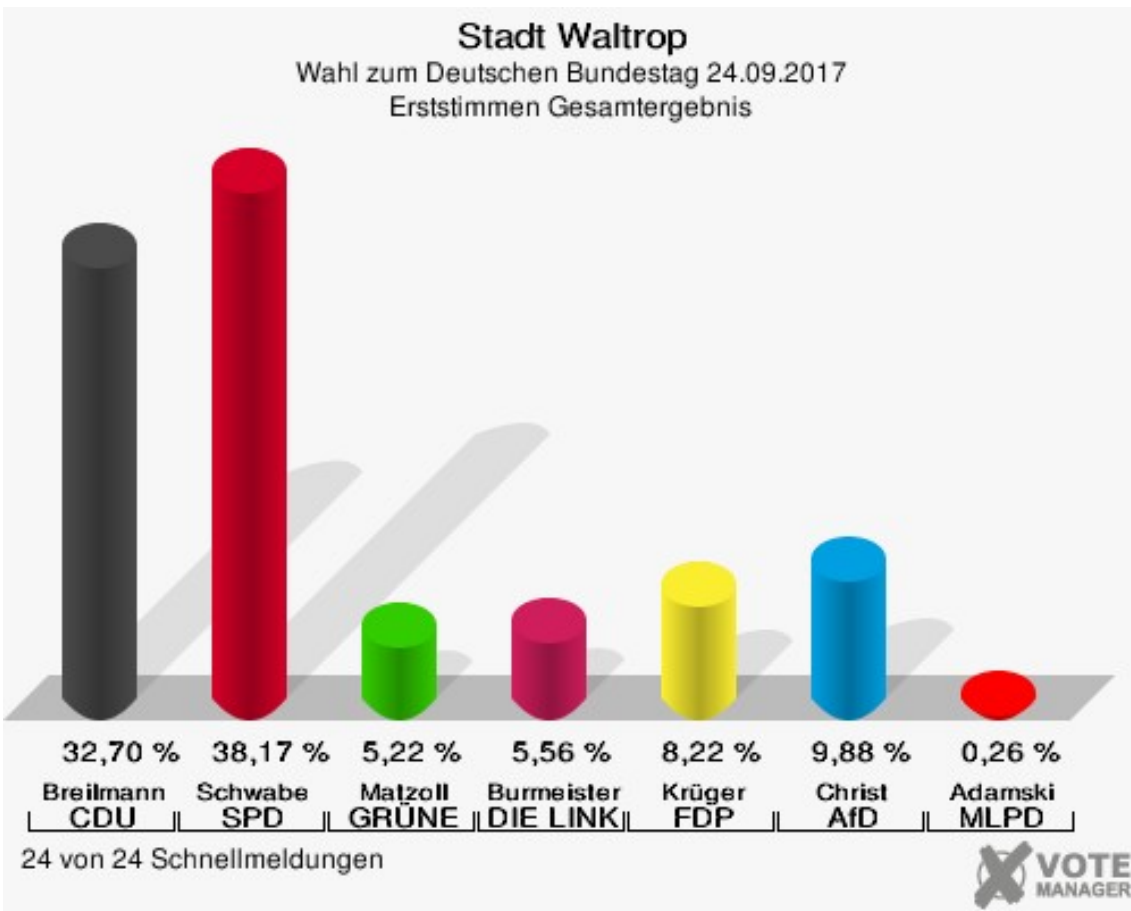
# Inhaltsverzeichnis

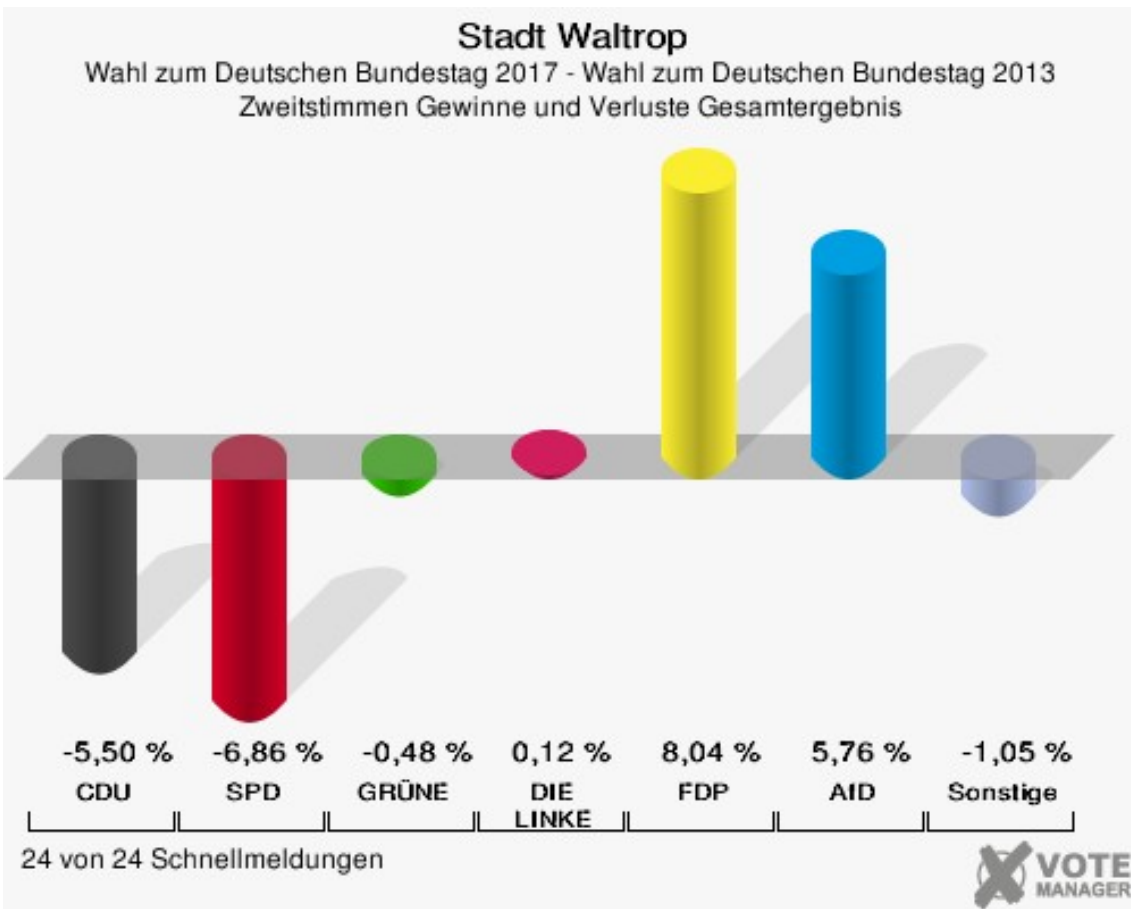
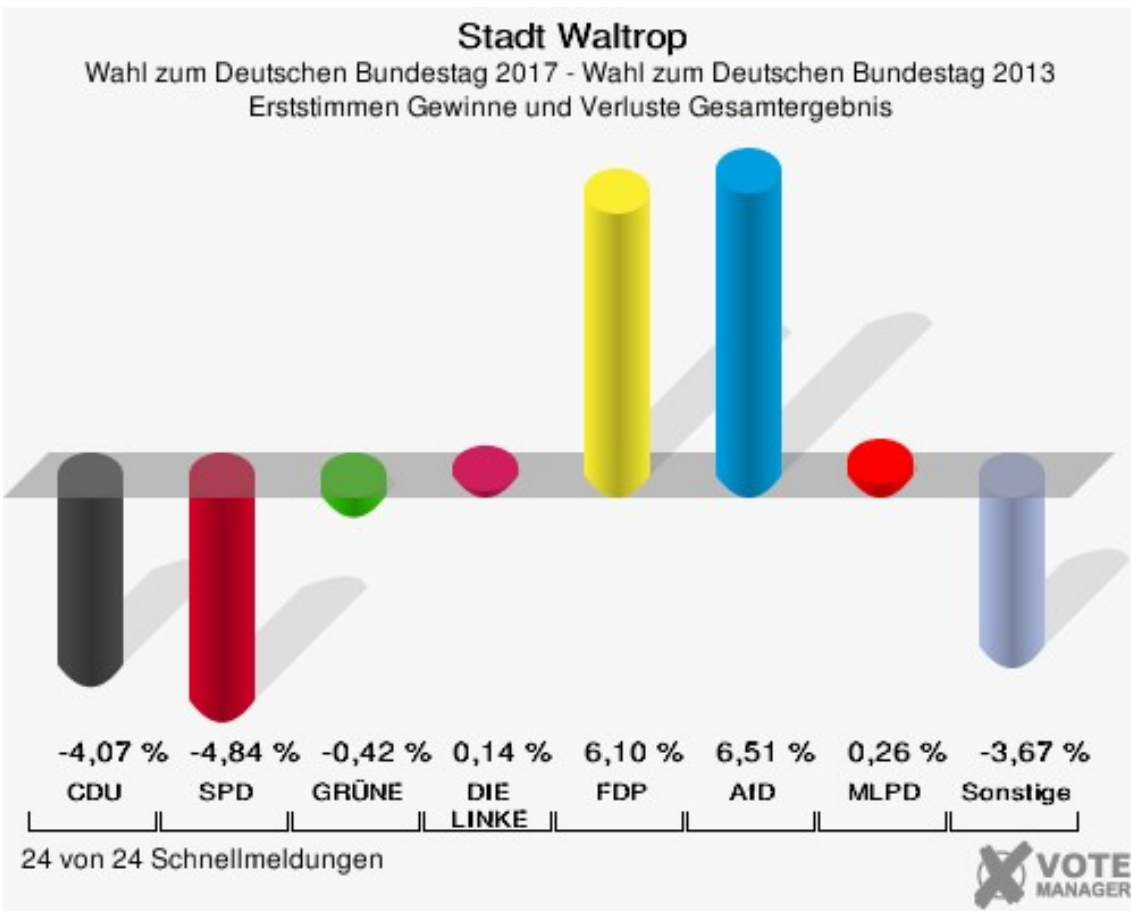
Wahl zum Deutschen Bundestag	1
Stadt Waltrop	1
Wahlbezirke	7
V + E	7
AWO I	10
AWO II	13
KiTa Tinkhofstraße	16
Gesamtschule Akazienweg	19
Gesamtschule Brockenscheidt	22
August-Hermann-Francke-Schule	25
Phoenix-Schule Hafenstraße	28
Schule Oberwiese	31
KiTa Im Hangel	34
Rathaus	37
Galenschule	40
KiTa Im Berg	43
Heimatmuseum	46
Lutherschule	49
Theodor-Heuss-Gymnasium I	52
Theodor-Heuss-Gymnasium II	55
Caritas Franziskushaus	58
VHS Foyer	61
BW I	64
BW II	66
BW III	68
BW IV	70
BW V	72
Übersicht Wahlbezirke	74

# Wahl zum Deutschen Bundestag

## Stadt Waltrop

	Erststimmen		Zweitstimmen	
Wahlberechtigte	23.616		23.616	
Wähler	18.230	77,19 %	18.230	77,19 %
ungültige Stimmen	251	1,38 %	167	0,92 %
gültige Stimmen	17.979	98,62 %	18.063	99,08 %
Breilmann, CDU	5.879	32,70 %	5.541	30,68 %
Schwabe, SPD	6.862	38,17 %	5.525	30,59 %
Matzoll, GRÜNE	938	5,22 %	1.138	6,30 %
Burmeister, DIE LINKE	1.000	5,56 %	1.177	6,52 %
Krüger, FDP	1.477	8,22 %	2.113	11,70 %
Christ, AfD	1.776	9,88 %	1.906	10,55 %
PIRATEN	---	---	79	0,44 %
NPD	---	---	56	0,31 %
Die PARTEI	---	---	114	0,63 %
FREIE WÄHLER	---	---	55	0,30 %
Volksabstimmung	---	---	21	0,12 %
ÖDP	---	---	10	0,06 %
Adamski, MLPD	47	0,26 %	14	0,08 %
SGP	---	---	0	0,00 %
Allianz Deutscher Demokraten	---	---	85	0,47 %
BGE	---	---	9	0,05 %
DiB	---	---	18	0,10 %
DKP	---	---	0	0,00 %
DM	---	---	12	0,07 %
Die Humanisten	---	---	6	0,03 %
Gesundheitsforschung	---	---	23	0,13 %
Tierschutzpartei	---	---	139	0,77 %
V-Partei <sup>3</sup>	---	---	22	0,12 %





Stadt Waltrop  
Wahl zum Deutschen Bundestag 24.09.2017  
Erststimmen Gewinne und Verluste Gesamtergebnis

	Wahl zum Deutschen Bundestag 24.09.2017	Wahl zum Deutschen Bundestag 22.09.2013	
		Ergebnis	Gewinne und Verluste
Wahlberechtigte	23.616	23.530	+86
Wähler	18.230	17.394	+836
	77,19 %	73,92 %	+3,27 %
gültige Stimmen	17.979	17.122	+857
	98,62 %	98,44 %	+0,19 %
CDU	5.879	6.295	-416
	32,70 %	36,77 %	-4,07 %
SPD	6.862	7.364	-502
	38,17 %	43,01 %	-4,84 %
GRÜNE	938	966	-28
	5,22 %	5,64 %	-0,42 %
DIE LINKE	1.000	928	+72
	5,56 %	5,42 %	+0,14 %
FDP	1.477	363	+1.114
	8,22 %	2,12 %	+6,10 %
AfD	1.776	577	+1.199
	9,88 %	3,37 %	+6,51 %
MLPD	47	0	+47
	0,26 %	0,00 %	+0,26 %
Sonstige	0	0	+0
	0,00 %	0,00 %	+0,00 %

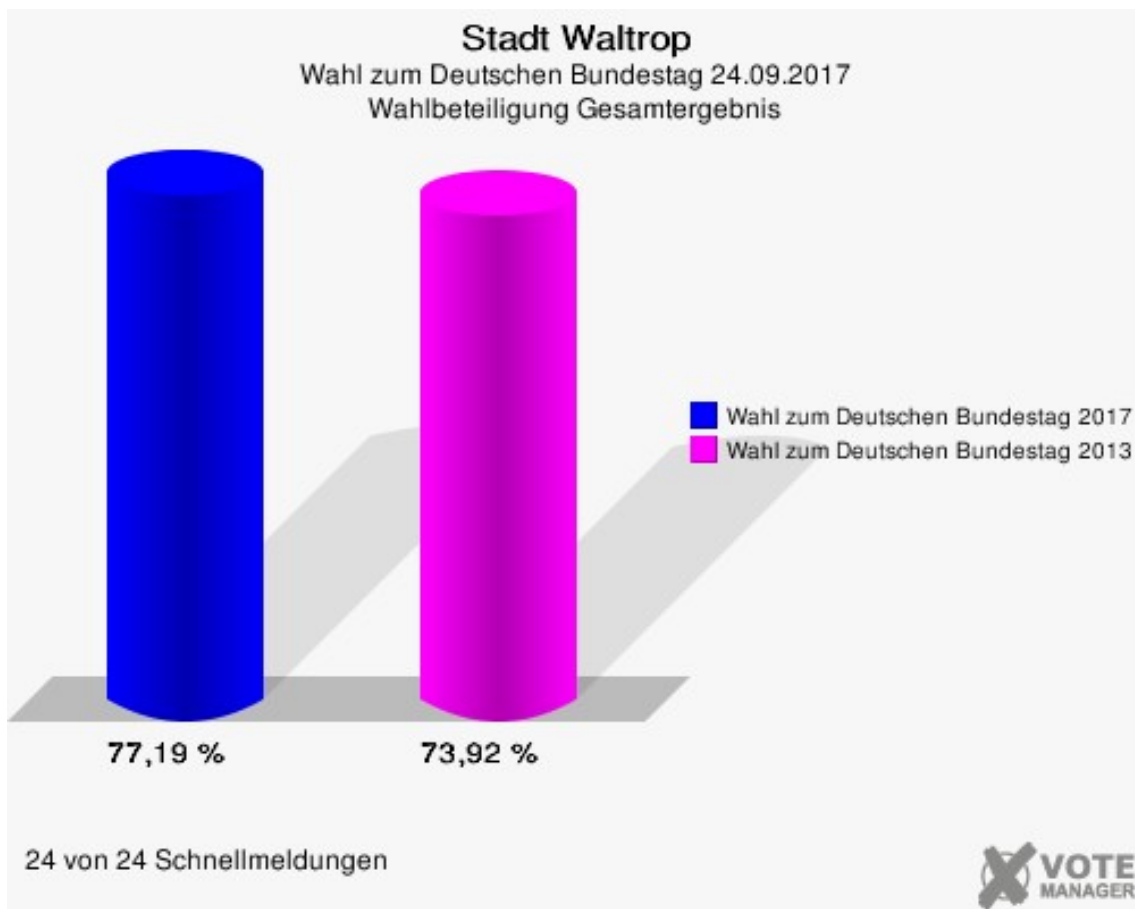
Wahl zum Deutschen Bundestag 22.09.2013: Sonstige = REP, Bündnis 21/RRP, BüSo, PSG, BIG, pro Deutschland, DIE RECHTE, Partei der Nichtwähler, PARTEI DER VERNUNFT

Stadt Waltrop  
Wahl zum Deutschen Bundestag 24.09.2017  
Zweitstimmen Gewinne und Verluste Gesamtergebnis

	Wahl zum Deutschen Bundestag 24.09.2017	Wahl zum Deutschen Bundestag 22.09.2013	
		Ergebnis	Gewinne und Verluste
Wahlberechtigte	23.616	23.530	+86
Wähler	18.230	17.394	+836
	77,19 %	73,92 %	+3,27 %
gültige Stimmen	18.063	17.190	+873
	99,08 %	98,83 %	+0,26 %
CDU	5.541	6.220	-679
	30,68 %	36,18 %	-5,50 %
SPD	5.525	6.438	-913
	30,59 %	37,45 %	-6,86 %
GRÜNE	1.138	1.166	-28
	6,30 %	6,78 %	-0,48 %
DIE LINKE	1.177	1.100	+77
	6,52 %	6,40 %	+0,12 %
FDP	2.113	629	+1.484
	11,70 %	3,66 %	+8,04 %
AfD	1.906	824	+1.082
	10,55 %	4,79 %	+5,76 %
PIRATEN	79	358	-279
	0,44 %	2,08 %	-1,64 %
NPD	56	185	-129
	0,31 %	1,08 %	-0,77 %
Die PARTEI	114	39	+75
	0,63 %	0,23 %	+0,40 %
FREIE WÄHLER	55	36	+19
	0,30 %	0,21 %	+0,09 %
Volksabstimmung	21	33	-12
	0,12 %	0,19 %	-0,07 %
ÖDP	10	17	-7
	0,06 %	0,10 %	-0,04 %
MLPD	14	5	+9
	0,08 %	0,03 %	+0,05 %
SGP	0	0	+0
	0,00 %	0,00 %	+0,00 %
Allianz Deutscher Demokraten	85	0	+85
	0,47 %	0,00 %	+0,47 %
BGE	9	0	+9

	0,05 %	0,00 %	+0,05 %
DiB	18	0	+18
	0,10 %	0,00 %	+0,10 %
DKP	0	0	+0
	0,00 %	0,00 %	+0,00 %
DM	12	0	+12
	0,07 %	0,00 %	+0,07 %
Die Humanisten	6	0	+6
	0,03 %	0,00 %	+0,03 %
Gesundheitsforschung	23	0	+23
	0,13 %	0,00 %	+0,13 %
Tierschutzpartei	139	0	+139
	0,77 %	0,00 %	+0,77 %
V-Partei <sup>3</sup>	22	0	+22
	0,12 %	0,00 %	+0,12 %
Sonstige	0	140	-140
	0,00 %	0,81 %	-0,81 %

Wahl zum Deutschen Bundestag 22.09.2013: Sonstige = REP, Bündnis 21/RRP, BüSo, PSG, BIG, pro Deutschland, DIE RECHTE, Partei der Nichtwähler, PARTEI DER VERNUNFT

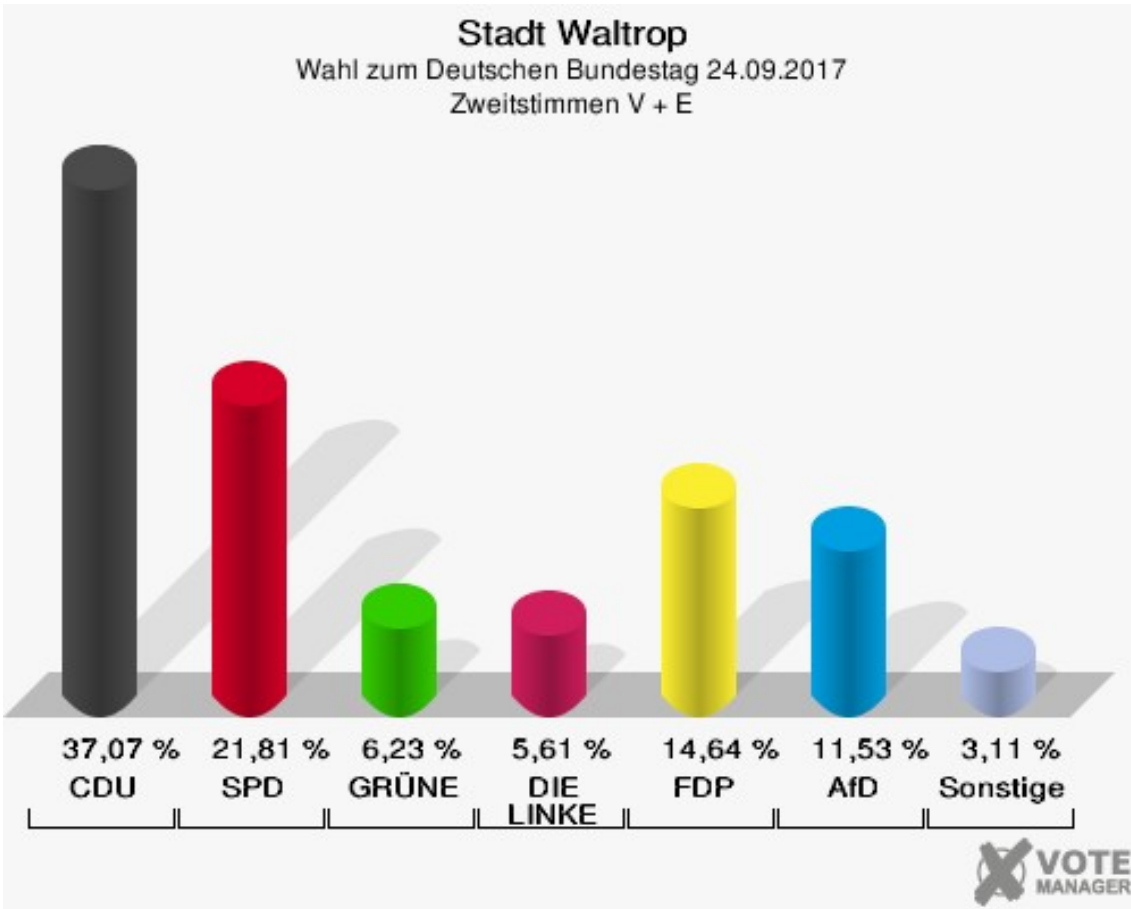
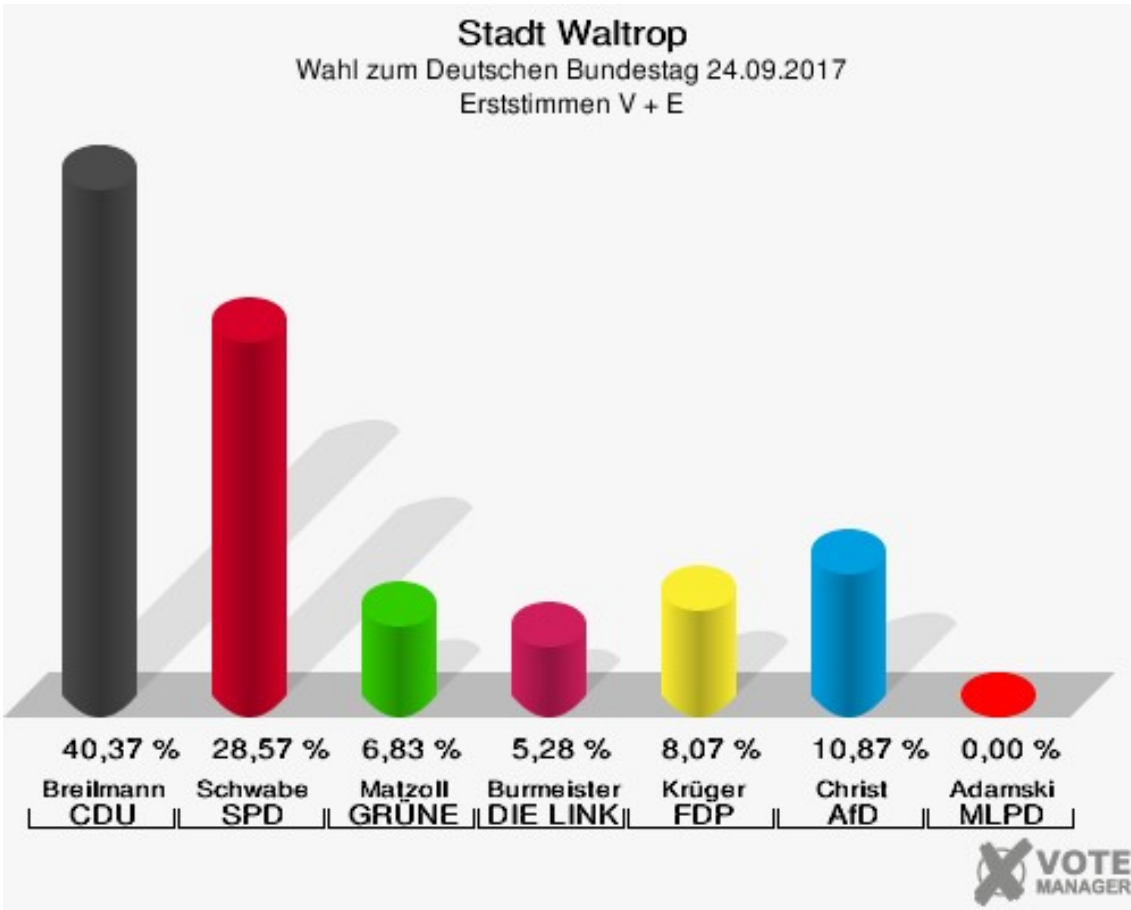




# Wahlbezirke

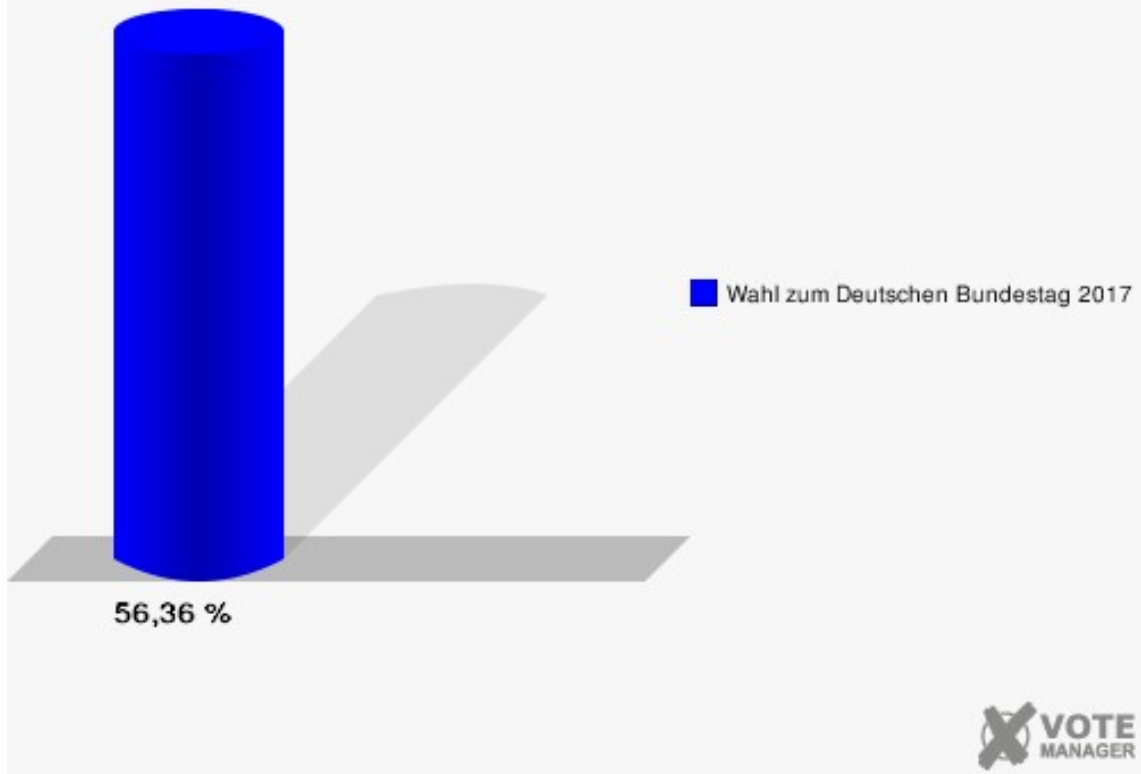
## V + E

	Erststimmen		Zweitstimmen	
Wahlberechtigte	582		582	
Wähler	328	56,36 %	328	56,36 %
ungültige Stimmen	6	1,83 %	7	2,13 %
gültige Stimmen	322	98,17 %	321	97,87 %
Breilmann, CDU	130	40,37 %	119	37,07 %
Schwabe, SPD	92	28,57 %	70	21,81 %
Matzoll, GRÜNE	22	6,83 %	20	6,23 %
Burmeister, DIE LINKE	17	5,28 %	18	5,61 %
Krüger, FDP	26	8,07 %	47	14,64 %
Christ, AfD	35	10,87 %	37	11,53 %
PIRATEN	---	---	0	0,00 %
NPD	---	---	0	0,00 %
Die PARTEI	---	---	2	0,62 %
FREIE WÄHLER	---	---	0	0,00 %
Volksabstimmung	---	---	0	0,00 %
ÖDP	---	---	0	0,00 %
Adamski, MLPD	0	0,00 %	0	0,00 %
SGP	---	---	0	0,00 %
Allianz Deutscher Demokraten	---	---	2	0,62 %
BGE	---	---	0	0,00 %
DiB	---	---	0	0,00 %
DKP	---	---	0	0,00 %
DM	---	---	0	0,00 %
Die Humanisten	---	---	0	0,00 %
Gesundheitsforschung	---	---	1	0,31 %
Tierschutzpartei	---	---	5	1,56 %
V-Partei <sup>3</sup>	---	---	0	0,00 %



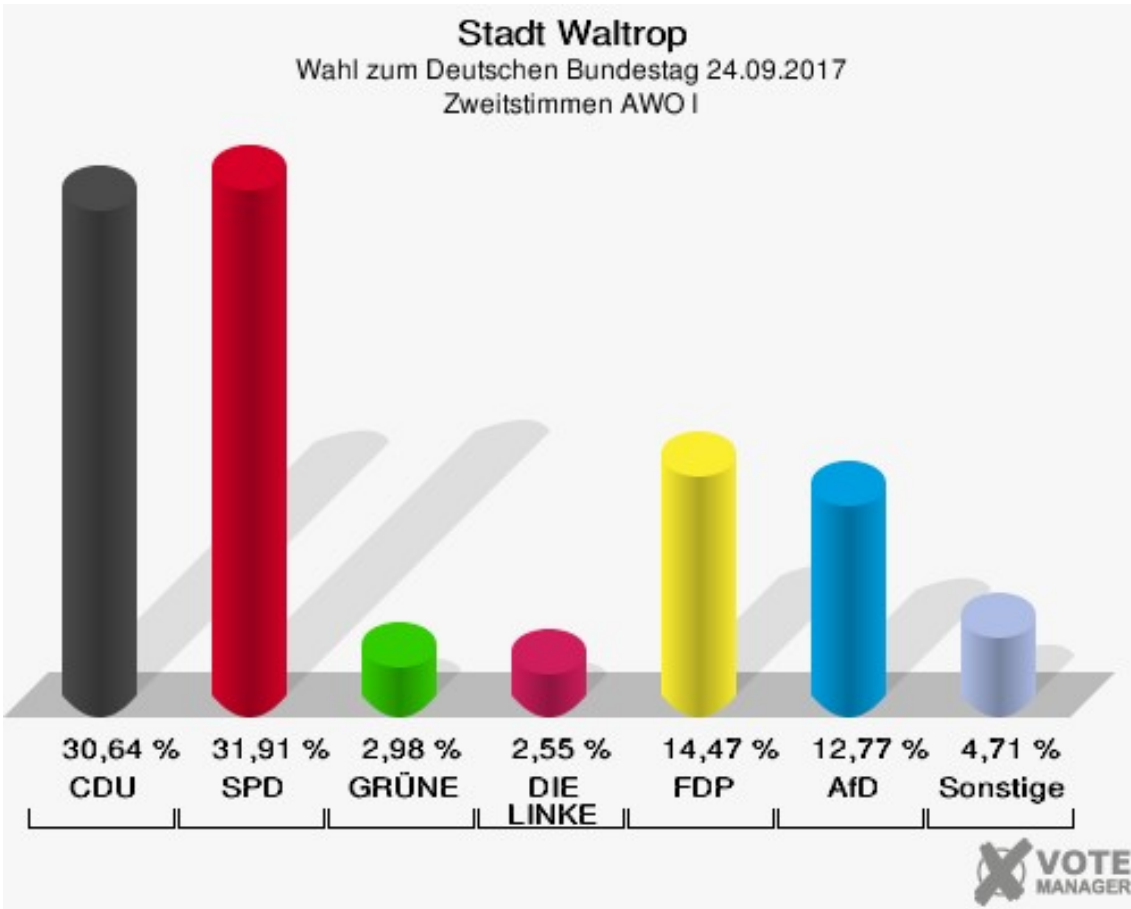
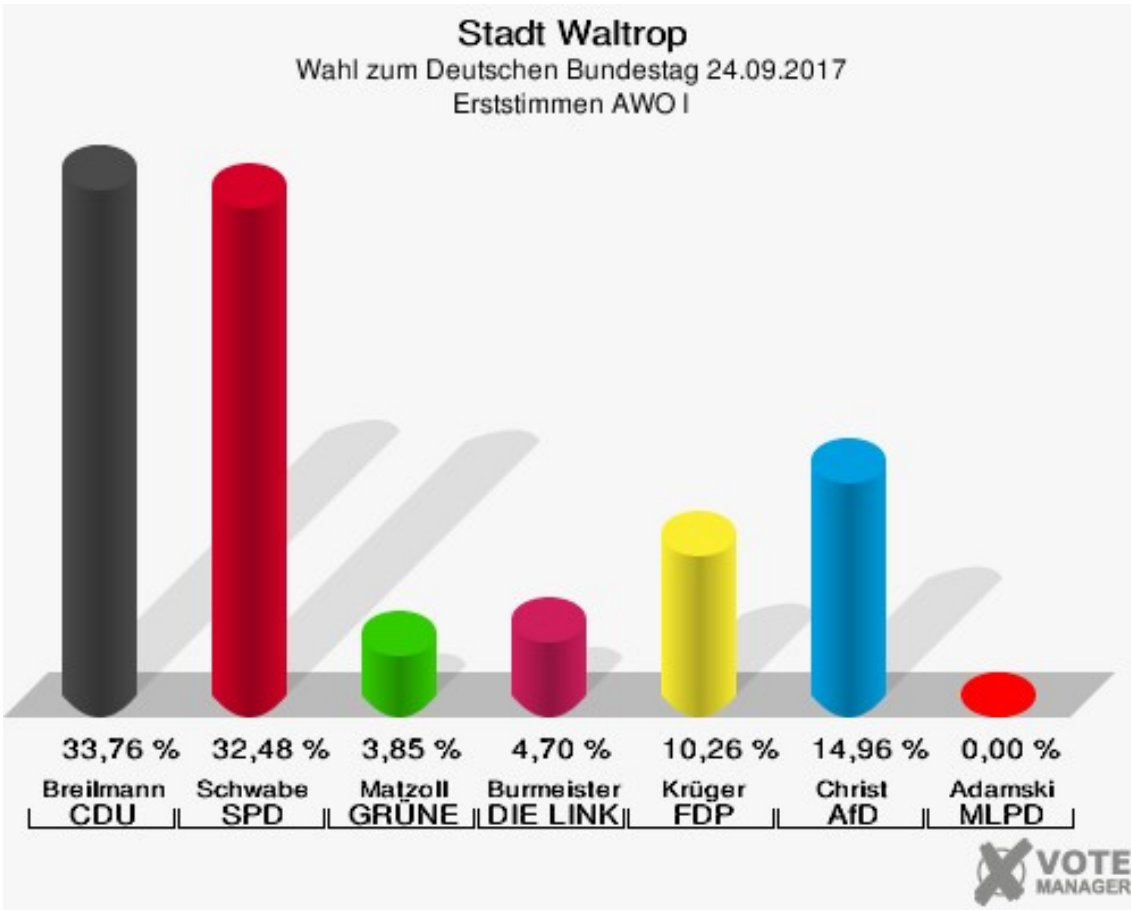
## Stadt Waltrop

Wahl zum Deutschen Bundestag 24.09.2017  
Wahlbeteiligung V + E



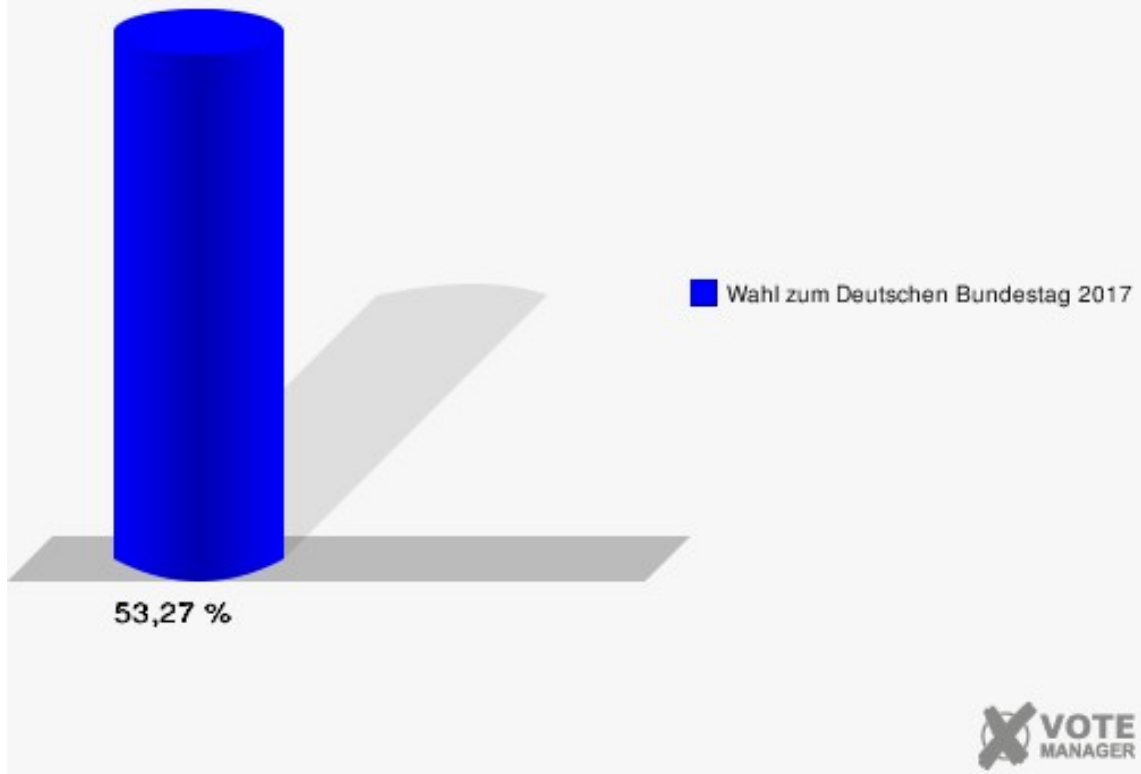
## AWO I

	Erststimmen		Zweitstimmen	
Wahlberechtigte	443		443	
Wähler	236	53,27 %	236	53,27 %
ungültige Stimmen	2	0,85 %	1	0,42 %
gültige Stimmen	234	99,15 %	235	99,58 %
Breilmann, CDU	79	33,76 %	72	30,64 %
Schwabe, SPD	76	32,48 %	75	31,91 %
Matzoll, GRÜNE	9	3,85 %	7	2,98 %
Burmeister, DIE LINKE	11	4,70 %	6	2,55 %
Krüger, FDP	24	10,26 %	34	14,47 %
Christ, AfD	35	14,96 %	30	12,77 %
PIRATEN	---	---	3	1,28 %
NPD	---	---	1	0,43 %
Die PARTEI	---	---	1	0,43 %
FREIE WÄHLER	---	---	3	1,28 %
Volksabstimmung	---	---	0	0,00 %
ÖDP	---	---	0	0,00 %
Adamski, MLPD	0	0,00 %	0	0,00 %
SGP	---	---	0	0,00 %
Allianz Deutscher Demokraten	---	---	0	0,00 %
BGE	---	---	0	0,00 %
DiB	---	---	1	0,43 %
DKP	---	---	0	0,00 %
DM	---	---	0	0,00 %
Die Humanisten	---	---	0	0,00 %
Gesundheitsforschung	---	---	0	0,00 %
Tierschutzpartei	---	---	1	0,43 %
V-Partei <sup>3</sup>	---	---	1	0,43 %



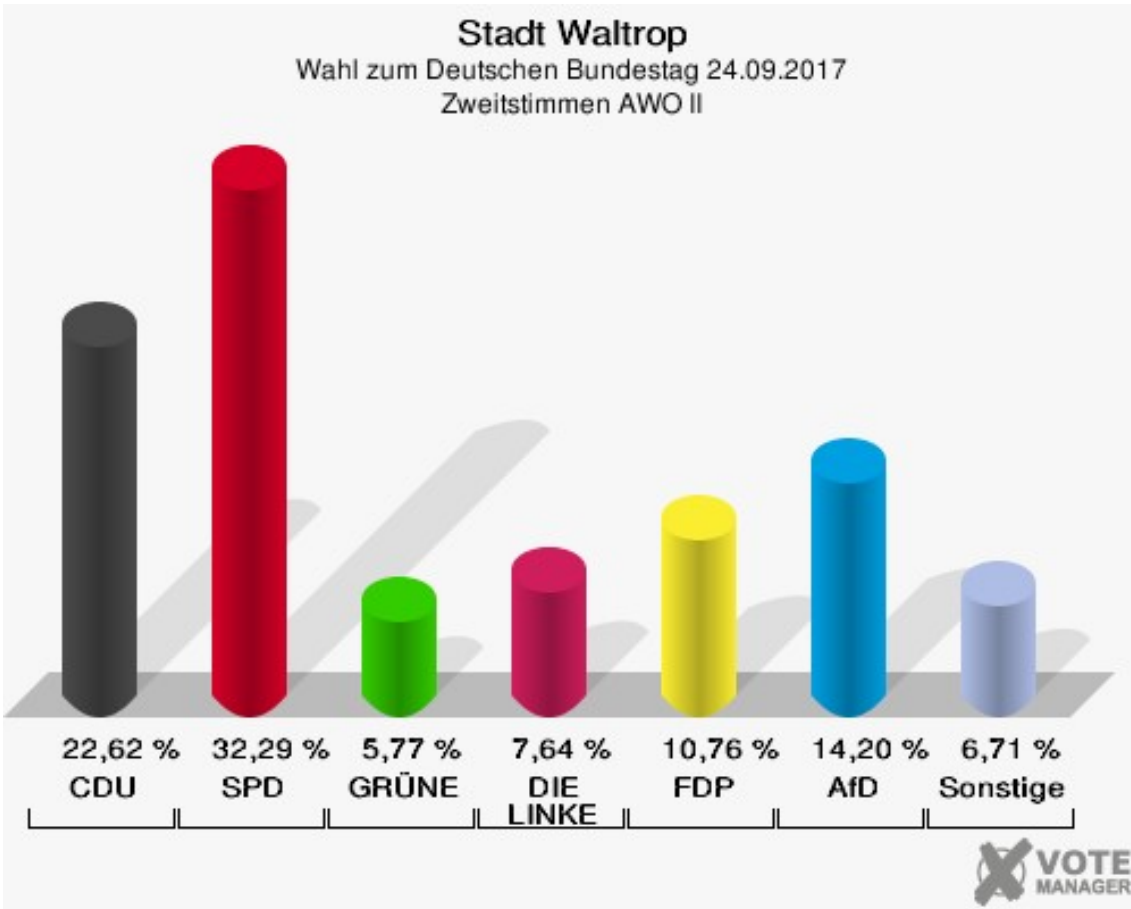
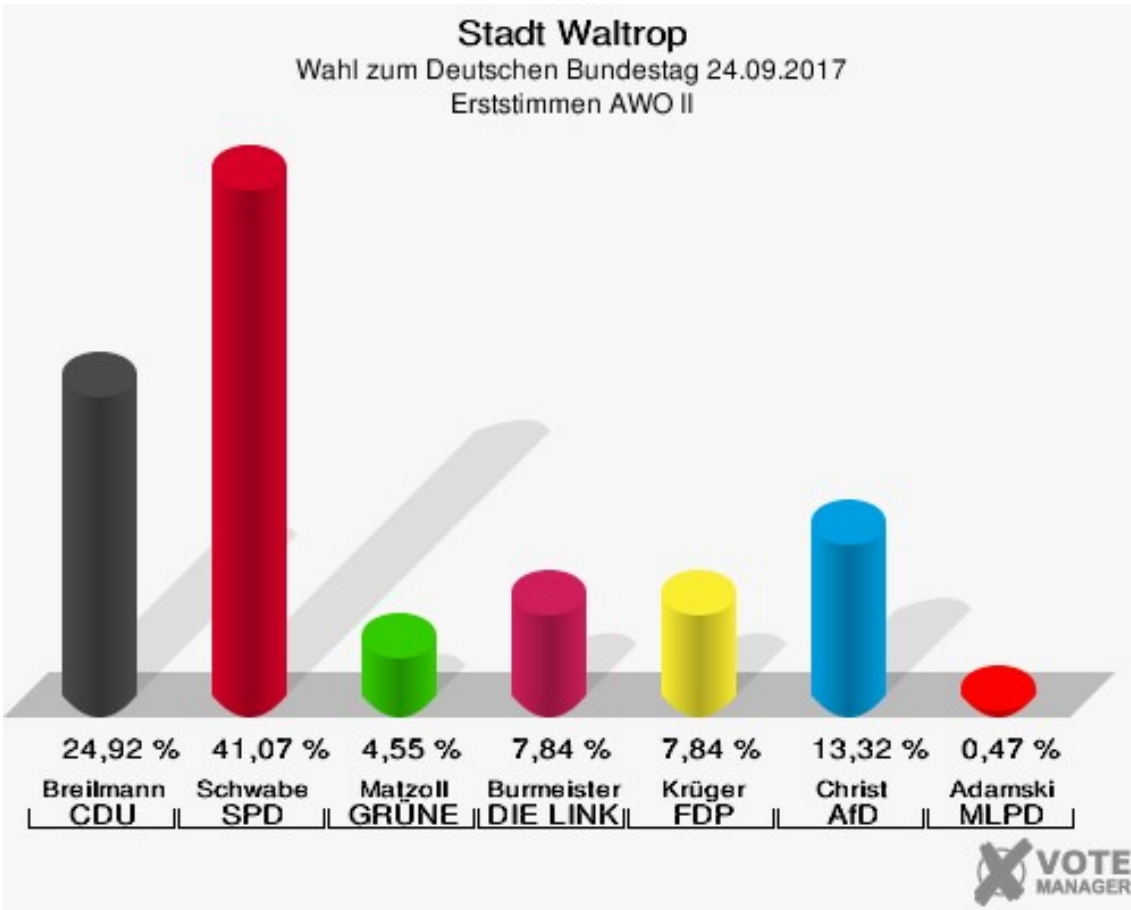
## Stadt Waltrop

Wahl zum Deutschen Bundestag 24.09.2017  
Wahlbeteiligung AWO I



## AWO II

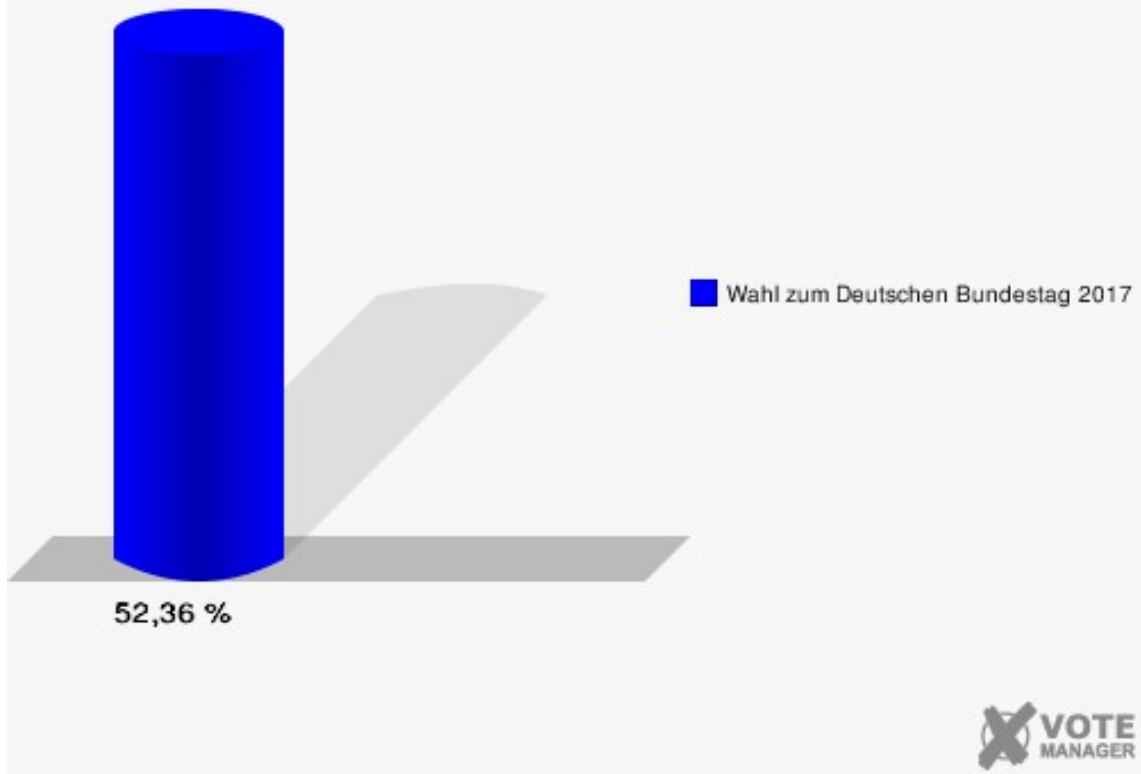
	Erststimmen		Zweitstimmen	
Wahlberechtigte	1.230		1.230	
Wähler	644	52,36 %	644	52,36 %
ungültige Stimmen	6	0,93 %	3	0,47 %
gültige Stimmen	638	99,07 %	641	99,53 %
Breilmann, CDU	159	24,92 %	145	22,62 %
Schwabe, SPD	262	41,07 %	207	32,29 %
Matzoll, GRÜNE	29	4,55 %	37	5,77 %
Burmeister, DIE LINKE	50	7,84 %	49	7,64 %
Krüger, FDP	50	7,84 %	69	10,76 %
Christ, AfD	85	13,32 %	91	14,20 %
PIRATEN	---	---	5	0,78 %
NPD	---	---	3	0,47 %
Die PARTEI	---	---	7	1,09 %
FREIE WÄHLER	---	---	2	0,31 %
Volksabstimmung	---	---	2	0,31 %
ÖDP	---	---	0	0,00 %
Adamski, MLPD	3	0,47 %	2	0,31 %
SGP	---	---	0	0,00 %
Allianz Deutscher Demokraten	---	---	8	1,25 %
BGE	---	---	1	0,16 %
DiB	---	---	2	0,31 %
DKP	---	---	0	0,00 %
DM	---	---	0	0,00 %
Die Humanisten	---	---	1	0,16 %
Gesundheitsforschung	---	---	0	0,00 %
Tierschutzpartei	---	---	8	1,25 %
V-Partei <sup>3</sup>	---	---	2	0,31 %





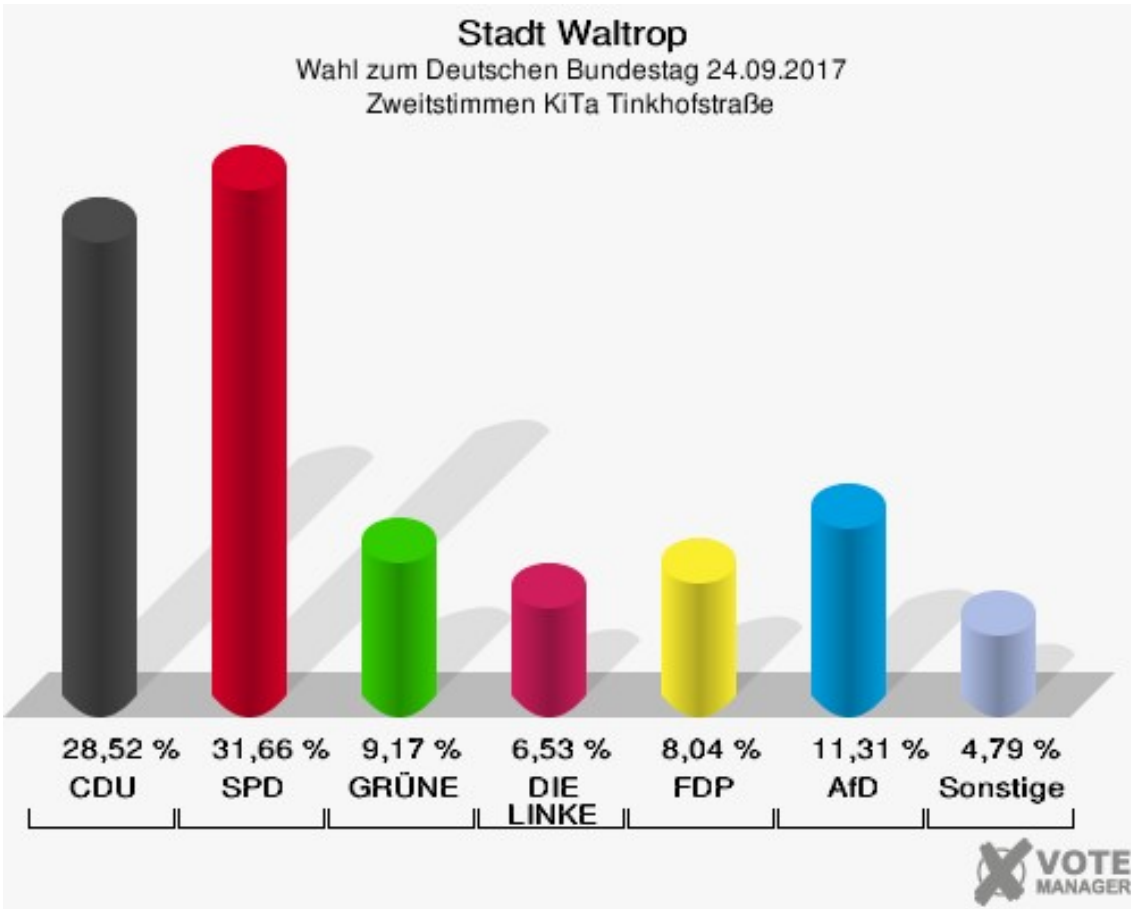
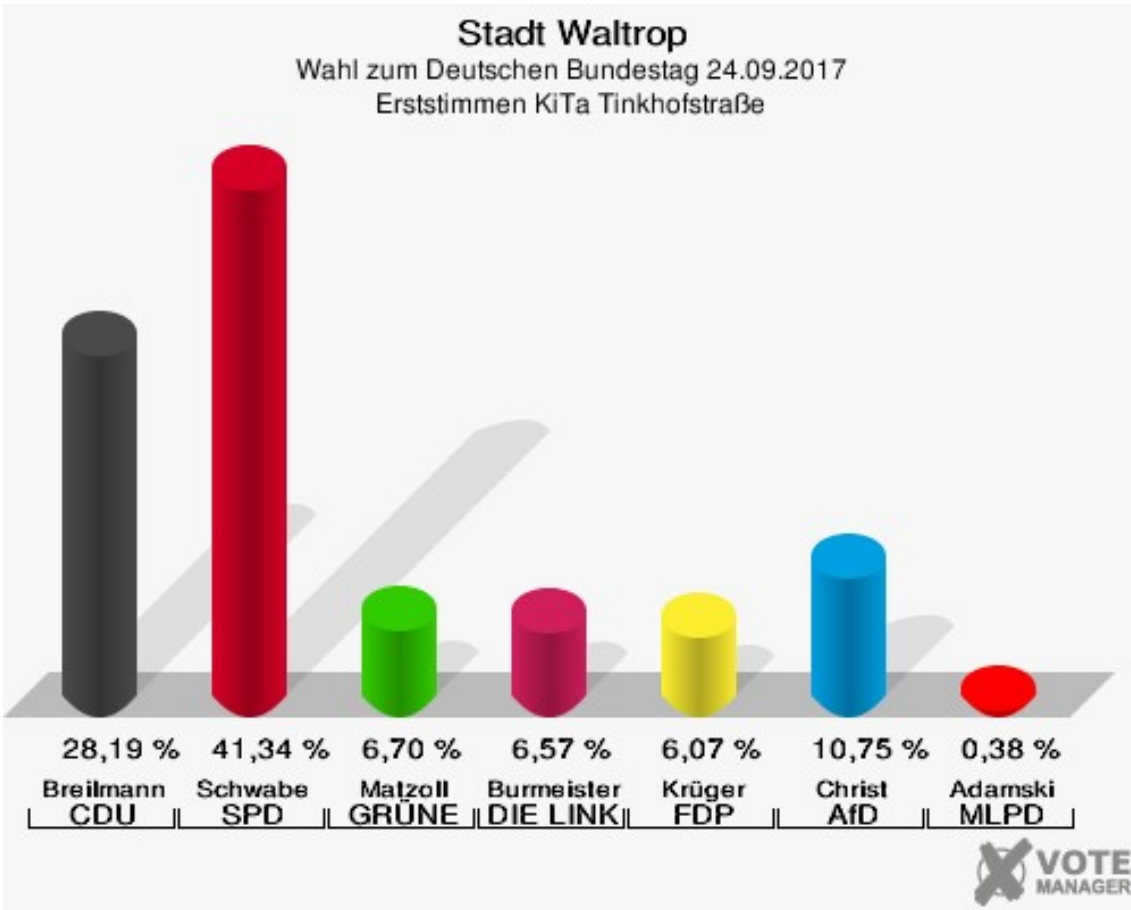
## Stadt Waltrop

Wahl zum Deutschen Bundestag 24.09.2017  
Wahlbeteiligung AWO II




## KiTa Tinkhofstraße

	Erststimmen		Zweitstimmen	
Wahlberechtigte	1.270		1.270	
Wähler	802	63,15 %	802	63,15 %
ungültige Stimmen	11	1,37 %	6	0,75 %
gültige Stimmen	791	98,63 %	796	99,25 %
Breilmann, CDU	223	28,19 %	227	28,52 %
Schwabe, SPD	327	41,34 %	252	31,66 %
Matzoll, GRÜNE	53	6,70 %	73	9,17 %
Burmeister, DIE LINKE	52	6,57 %	52	6,53 %
Krüger, FDP	48	6,07 %	64	8,04 %
Christ, AfD	85	10,75 %	90	11,31 %
PIRATEN	---	---	5	0,63 %
NPD	---	---	1	0,13 %
Die PARTEI	---	---	5	0,63 %
FREIE WÄHLER	---	---	6	0,75 %
Volksabstimmung	---	---	2	0,25 %
ÖDP	---	---	1	0,13 %
Adamski, MLPD	3	0,38 %	1	0,13 %
SGP	---	---	0	0,00 %
Allianz Deutscher Demokraten	---	---	5	0,63 %
BGE	---	---	0	0,00 %
DiB	---	---	0	0,00 %
DKP	---	---	0	0,00 %
DM	---	---	0	0,00 %
Die Humanisten	---	---	0	0,00 %
Gesundheitsforschung	---	---	0	0,00 %
Tierschutzpartei	---	---	9	1,13 %
V-Partei <sup>3</sup>	---	---	3	0,38 %



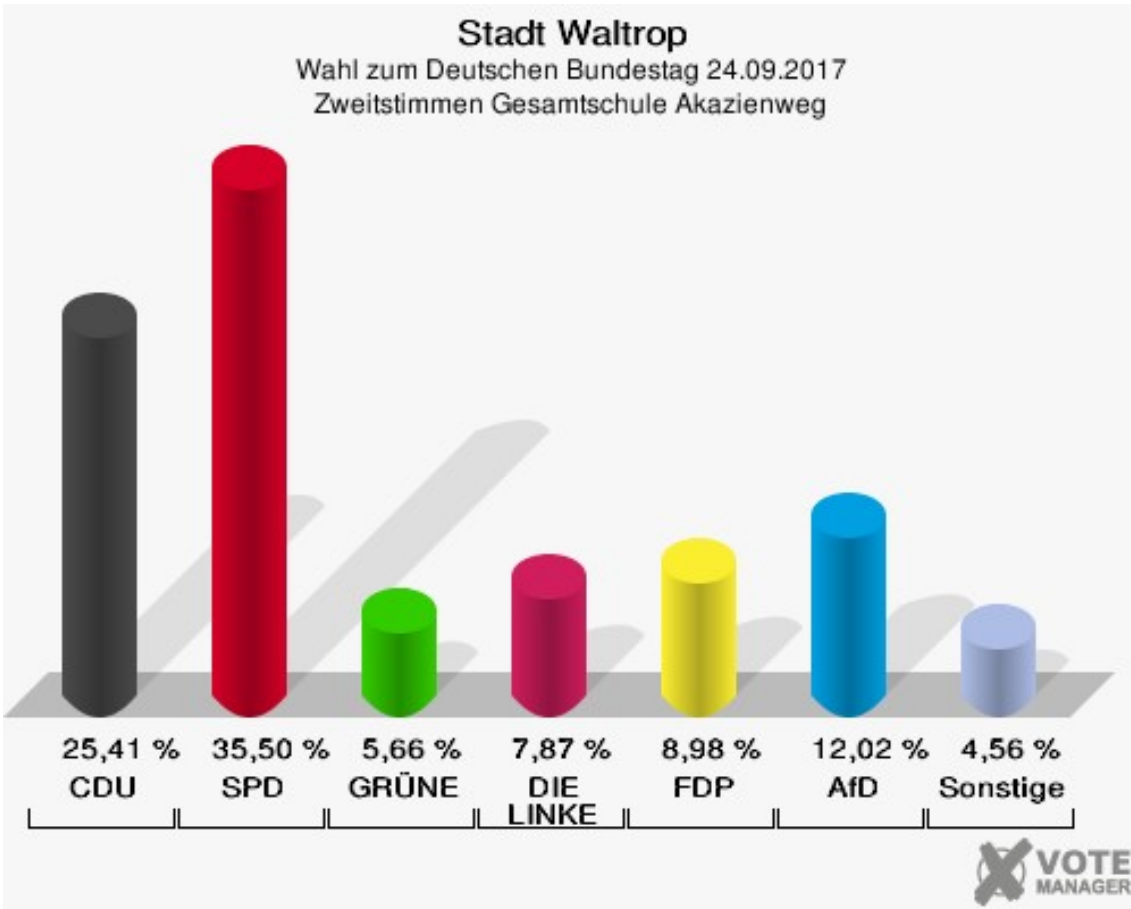
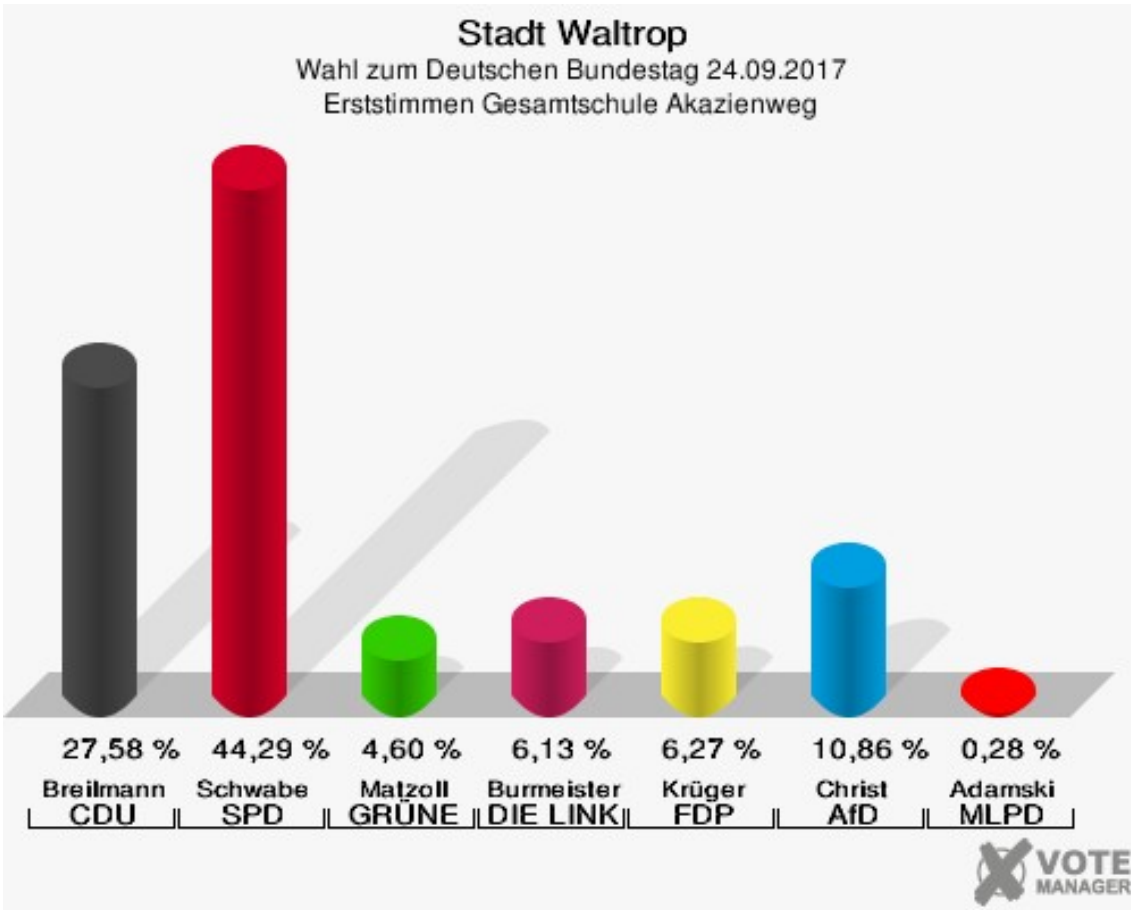
## Stadt Waltrop

Wahl zum Deutschen Bundestag 24.09.2017  
Wahlbeteiligung KiTa Tinkhofstraße




## Gesamtschule Akazienweg

	Erststimmen		Zweitstimmen	
Wahlberechtigte	1.326		1.326	
Wähler	734	55,35 %	734	55,35 %
ungültige Stimmen	16	2,18 %	10	1,36 %
gültige Stimmen	718	97,82 %	724	98,64 %
Breilmann, CDU	198	27,58 %	184	25,41 %
Schwabe, SPD	318	44,29 %	257	35,50 %
Matzoll, GRÜNE	33	4,60 %	41	5,66 %
Burmeister, DIE LINKE	44	6,13 %	57	7,87 %
Krüger, FDP	45	6,27 %	65	8,98 %
Christ, AfD	78	10,86 %	87	12,02 %
PIRATEN	---	---	3	0,41 %
NPD	---	---	4	0,55 %
Die PARTEI	---	---	7	0,97 %
FREIE WÄHLER	---	---	2	0,28 %
Volksabstimmung	---	---	1	0,14 %
ÖDP	---	---	0	0,00 %
Adamski, MLPD	2	0,28 %	0	0,00 %
SGP	---	---	0	0,00 %
Allianz Deutscher Demokraten	---	---	4	0,55 %
BGE	---	---	1	0,14 %
DiB	---	---	0	0,00 %
DKP	---	---	0	0,00 %
DM	---	---	0	0,00 %
Die Humanisten	---	---	0	0,00 %
Gesundheitsforschung	---	---	1	0,14 %
Tierschutzpartei	---	---	8	1,10 %
V-Partei <sup>3</sup>	---	---	2	0,28 %



## Stadt Waltrop

Wahl zum Deutschen Bundestag 24.09.2017  
Wahlbeteiligung Gesamtschule Akazienweg



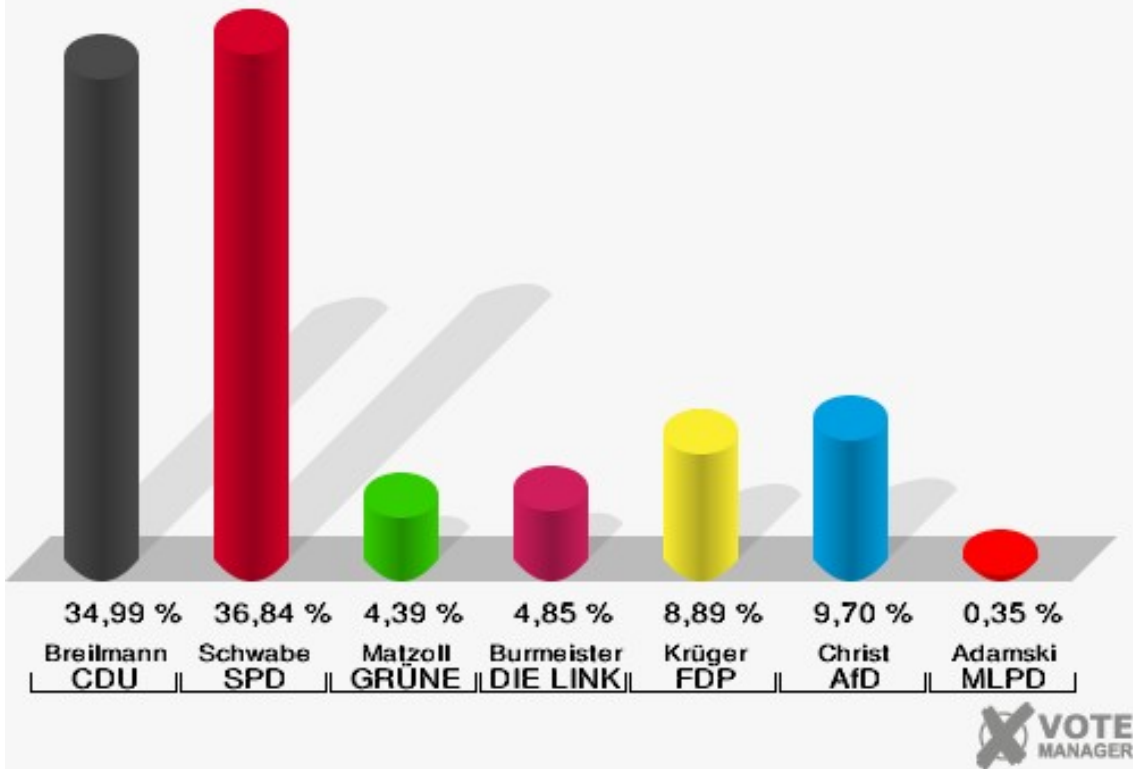
## Gesamtschule Brockenscheidt

	Erststimmen		Zweitstimmen	
Wahlberechtigte	1.502		1.502	
Wähler	867	57,72 %	867	57,72 %
ungültige Stimmen	1	0,12 %	1	0,12 %
gültige Stimmen	866	99,88 %	866	99,88 %
Breilmann, CDU	303	34,99 %	285	32,91 %
Schwabe, SPD	319	36,84 %	242	27,94 %
Matzoll, GRÜNE	38	4,39 %	55	6,35 %
Burmeister, DIE LINKE	42	4,85 %	54	6,24 %
Krüger, FDP	77	8,89 %	115	13,28 %
Christ, AfD	84	9,70 %	92	10,62 %
PIRATEN	---	---	4	0,46 %
NPD	---	---	0	0,00 %
Die PARTEI	---	---	4	0,46 %
FREIE WÄHLER	---	---	6	0,69 %
Volksabstimmung	---	---	1	0,12 %
ÖDP	---	---	0	0,00 %
Adamski, MLPD	3	0,35 %	1	0,12 %
SGP	---	---	0	0,00 %
Allianz Deutscher Demokraten	---	---	0	0,00 %
BGE	---	---	0	0,00 %
DiB	---	---	0	0,00 %
DKP	---	---	0	0,00 %
DM	---	---	0	0,00 %
Die Humanisten	---	---	1	0,12 %
Gesundheitsforschung	---	---	2	0,23 %
Tierschutzpartei	---	---	3	0,35 %
V-Partei <sup>3</sup>	---	---	1	0,12 %



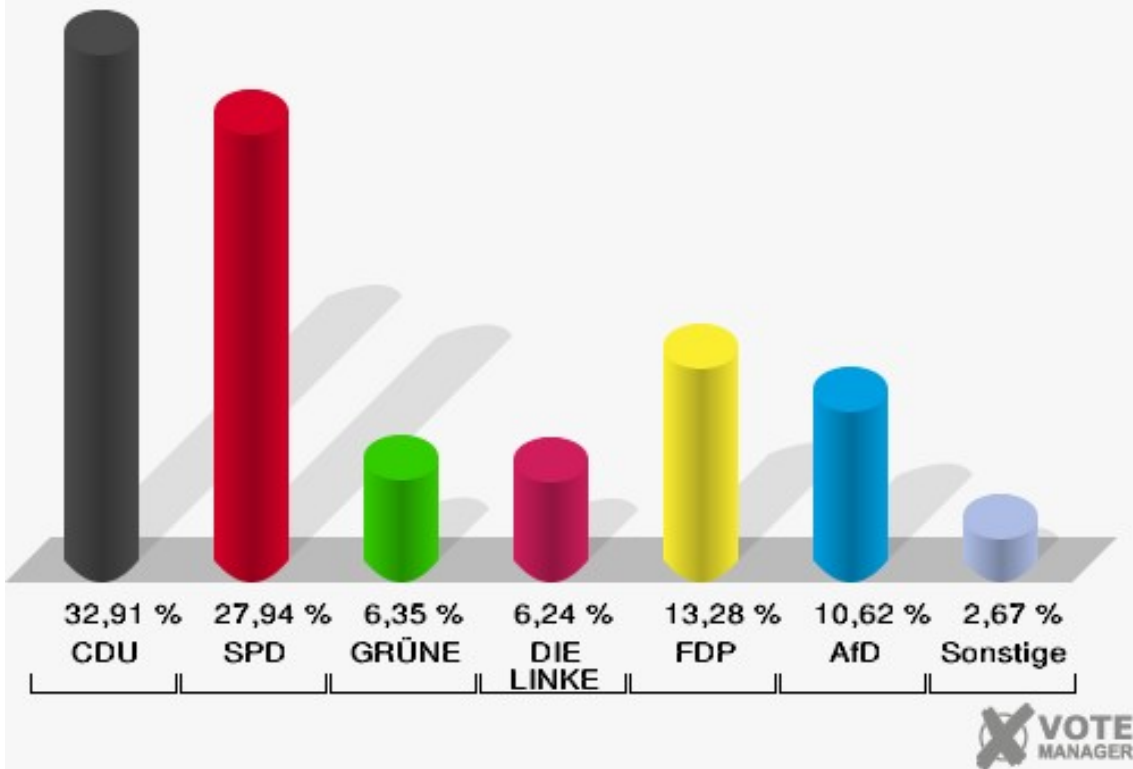
### Stadt Waltrop

Wahl zum Deutschen Bundestag 24.09.2017  
Erststimmen Gesamtschule Brockenscheidt




### Stadt Waltrop

Wahl zum Deutschen Bundestag 24.09.2017  
Zweitstimmen Gesamtschule Brockenscheidt



## Stadt Waltrop

Wahl zum Deutschen Bundestag 24.09.2017  
Wahlbeteiligung Gesamtschule Brockenscheidt

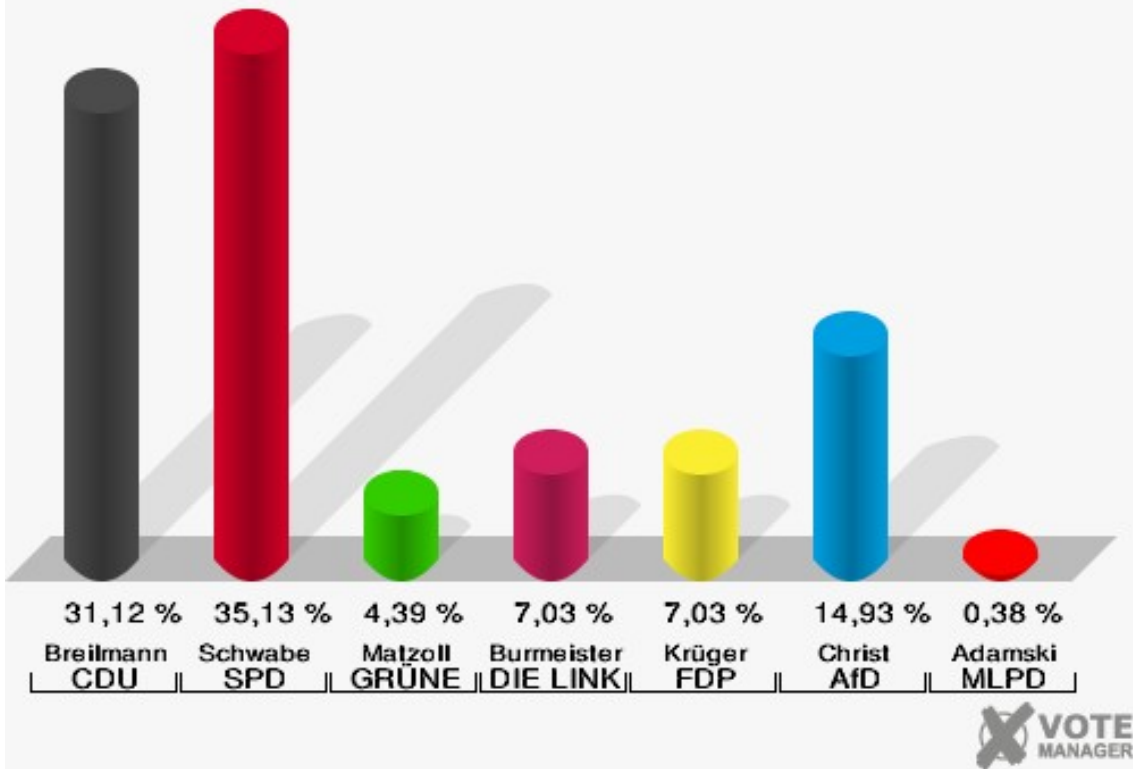


## August-Hermann-Francke-Schule

	Erststimmen		Zweitstimmen	
Wahlberechtigte	1.499		1.499	
Wähler	813	54,24 %	813	54,24 %
ungültige Stimmen	16	1,97 %	14	1,72 %
gültige Stimmen	797	98,03 %	799	98,28 %
Breilmann, CDU	248	31,12 %	218	27,28 %
Schwabe, SPD	280	35,13 %	234	29,29 %
Matzoll, GRÜNE	35	4,39 %	47	5,88 %
Burmeister, DIE LINKE	56	7,03 %	61	7,63 %
Krüger, FDP	56	7,03 %	84	10,51 %
Christ, AfD	119	14,93 %	125	15,64 %
PIRATEN	---	---	4	0,50 %
NPD	---	---	7	0,88 %
Die PARTEI	---	---	8	1,00 %
FREIE WÄHLER	---	---	0	0,00 %
Volksabstimmung	---	---	1	0,13 %
ÖDP	---	---	0	0,00 %
Adamski, MLPD	3	0,38 %	0	0,00 %
SGP	---	---	0	0,00 %
Allianz Deutscher Demokraten	---	---	0	0,00 %
BGE	---	---	1	0,13 %
DiB	---	---	0	0,00 %
DKP	---	---	0	0,00 %
DM	---	---	2	0,25 %
Die Humanisten	---	---	0	0,00 %
Gesundheitsforschung	---	---	1	0,13 %
Tierschutzpartei	---	---	4	0,50 %
V-Partei <sup>3</sup>	---	---	2	0,25 %

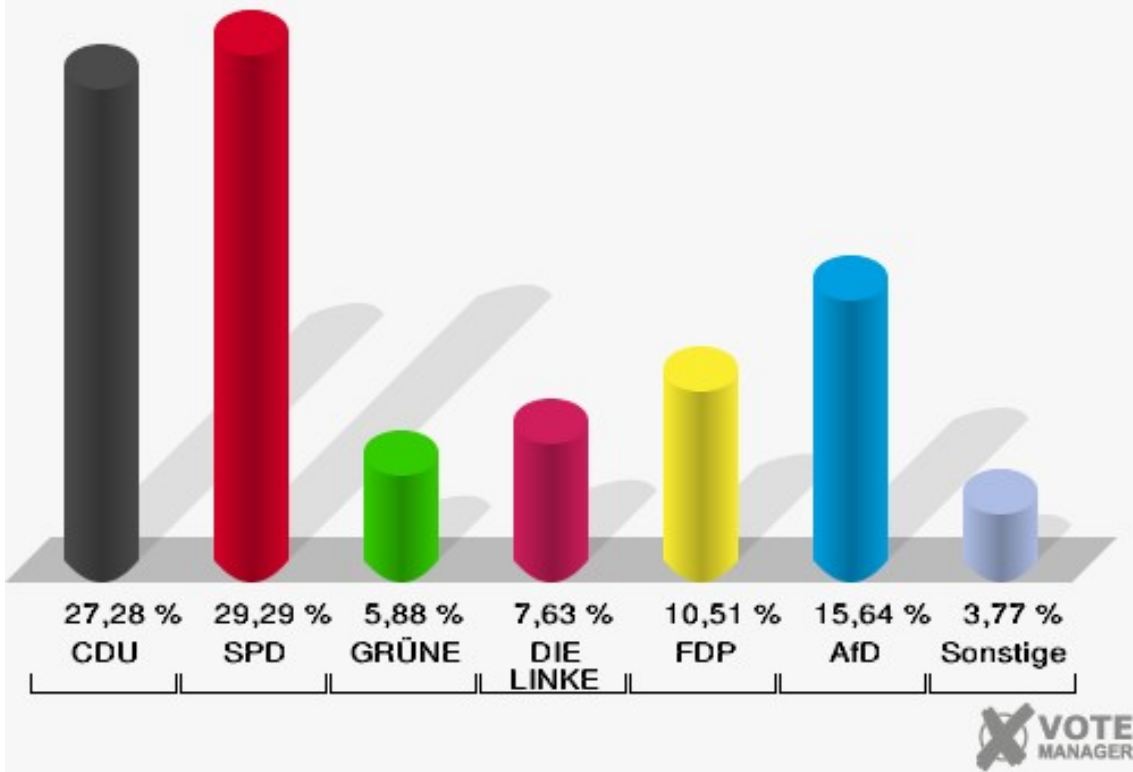
### Stadt Waltrop

Wahl zum Deutschen Bundestag 24.09.2017  
Erststimmen August-Hermann-Francke-Schule



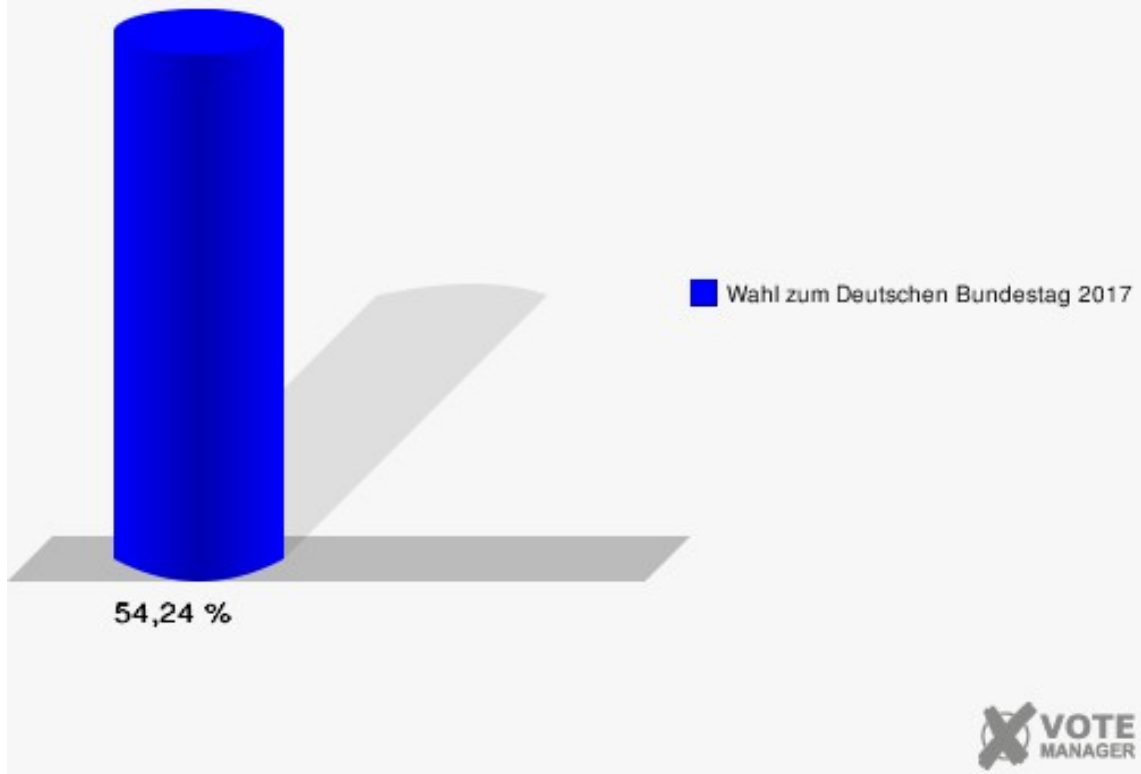
### Stadt Waltrop

Wahl zum Deutschen Bundestag 24.09.2017  
Zweitstimmen August-Hermann-Francke-Schule



## Stadt Waltrop

Wahl zum Deutschen Bundestag 24.09.2017  
Wahlbeteiligung August-Hermann-Francke-Schule

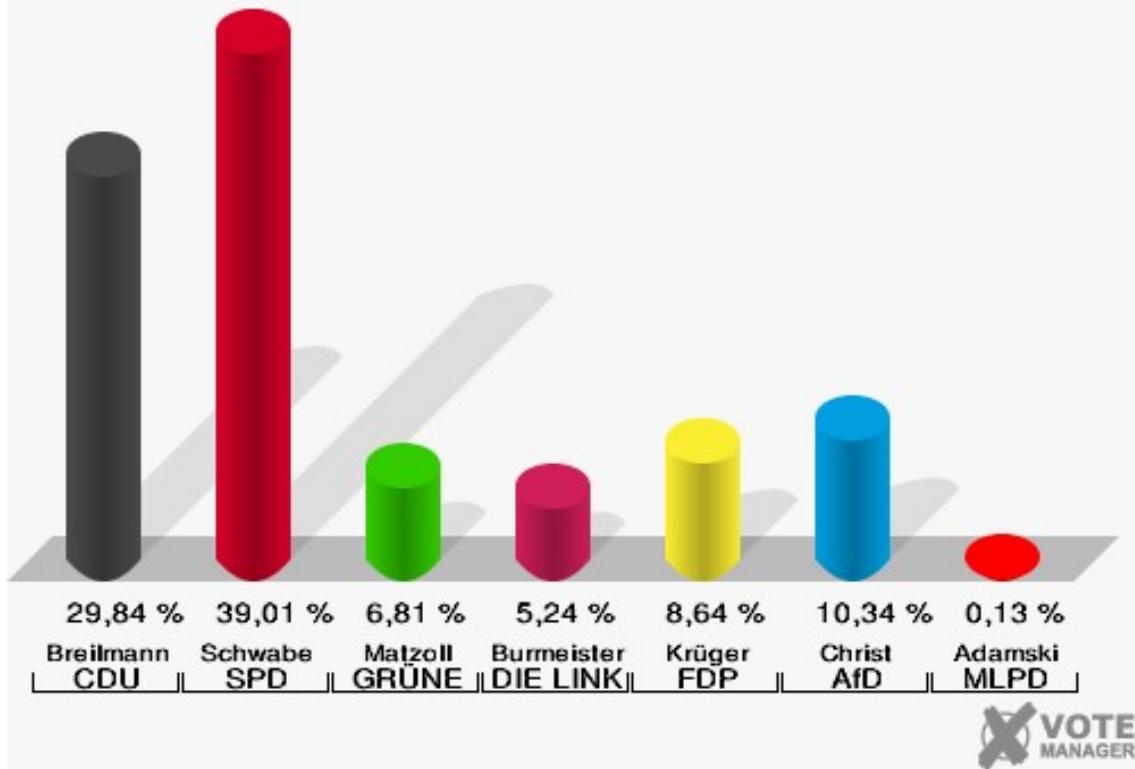


## Phoenix-Schule Hafenstraße

	Erststimmen		Zweitstimmen	
Wahlberechtigte	1.274		1.274	
Wähler	771	60,52 %	771	60,52 %
ungültige Stimmen	7	0,91 %	9	1,17 %
gültige Stimmen	764	99,09 %	762	98,83 %
Breilmann, CDU	228	29,84 %	203	26,64 %
Schwabe, SPD	298	39,01 %	245	32,15 %
Matzoll, GRÜNE	52	6,81 %	65	8,53 %
Burmeister, DIE LINKE	40	5,24 %	53	6,96 %
Krüger, FDP	66	8,64 %	96	12,60 %
Christ, AfD	79	10,34 %	79	10,37 %
PIRATEN	---	---	0	0,00 %
NPD	---	---	4	0,52 %
Die PARTEI	---	---	1	0,13 %
FREIE WÄHLER	---	---	5	0,66 %
Volksabstimmung	---	---	1	0,13 %
ÖDP	---	---	0	0,00 %
Adamski, MLPD	1	0,13 %	1	0,13 %
SGP	---	---	0	0,00 %
Allianz Deutscher Demokraten	---	---	0	0,00 %
BGE	---	---	0	0,00 %
DiB	---	---	3	0,39 %
DKP	---	---	0	0,00 %
DM	---	---	0	0,00 %
Die Humanisten	---	---	0	0,00 %
Gesundheitsforschung	---	---	3	0,39 %
Tierschutzpartei	---	---	1	0,13 %
V-Partei <sup>3</sup>	---	---	2	0,26 %

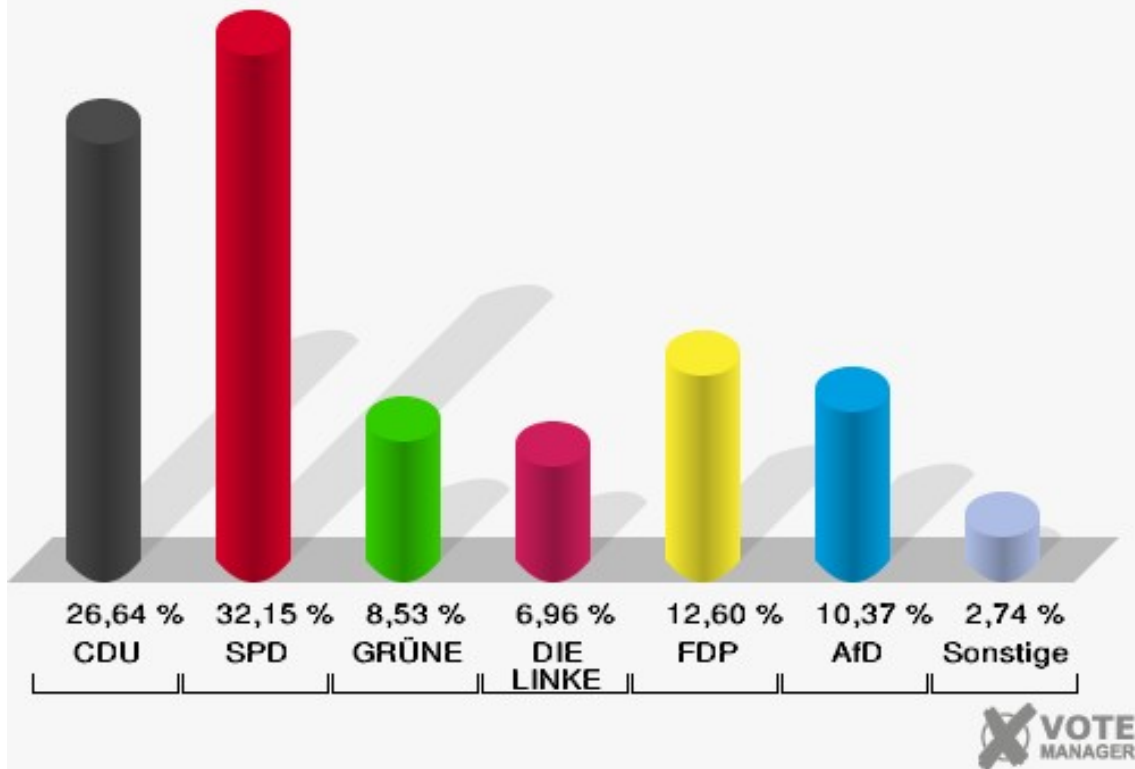
### Stadt Waltrop

Wahl zum Deutschen Bundestag 24.09.2017  
Erststimmen Phoenix-Schule Hafenstraße




### Stadt Waltrop

Wahl zum Deutschen Bundestag 24.09.2017  
Zweitstimmen Phoenix-Schule Hafenstraße



## Stadt Waltrop

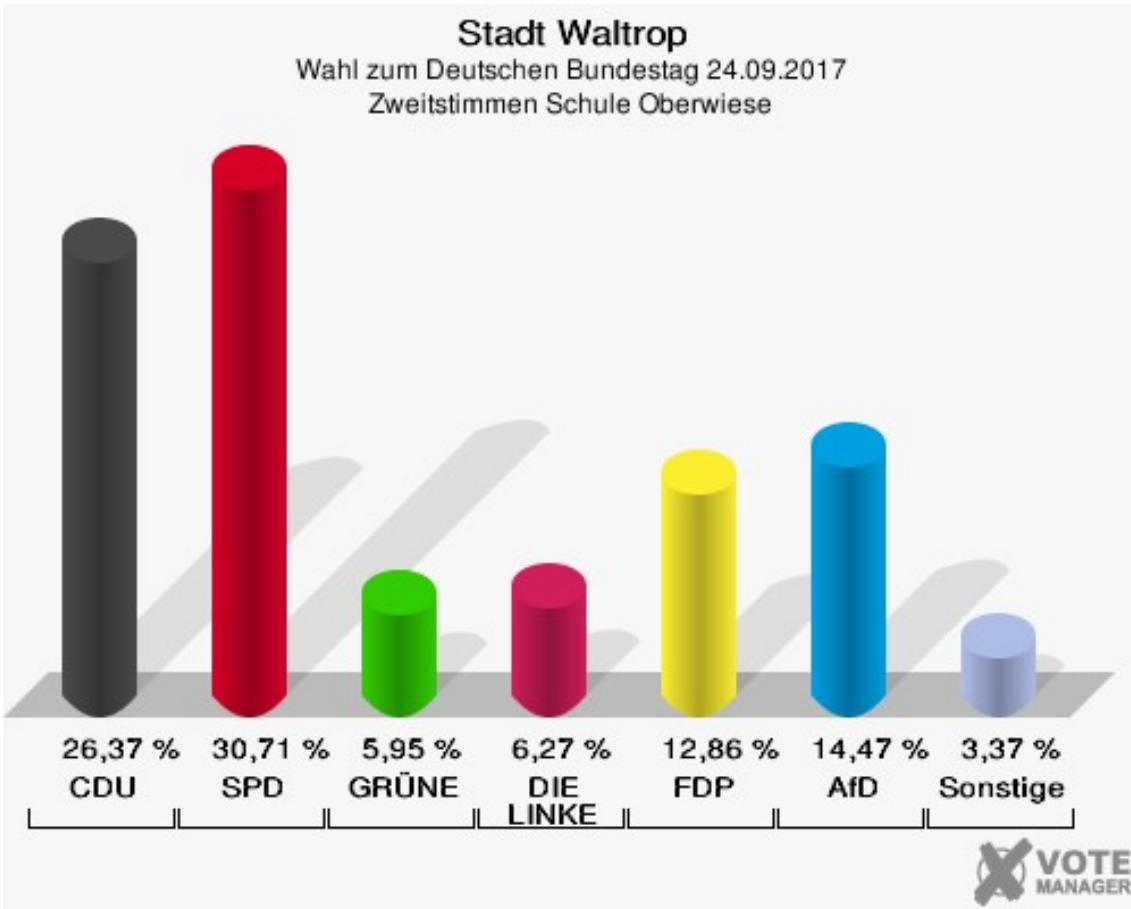
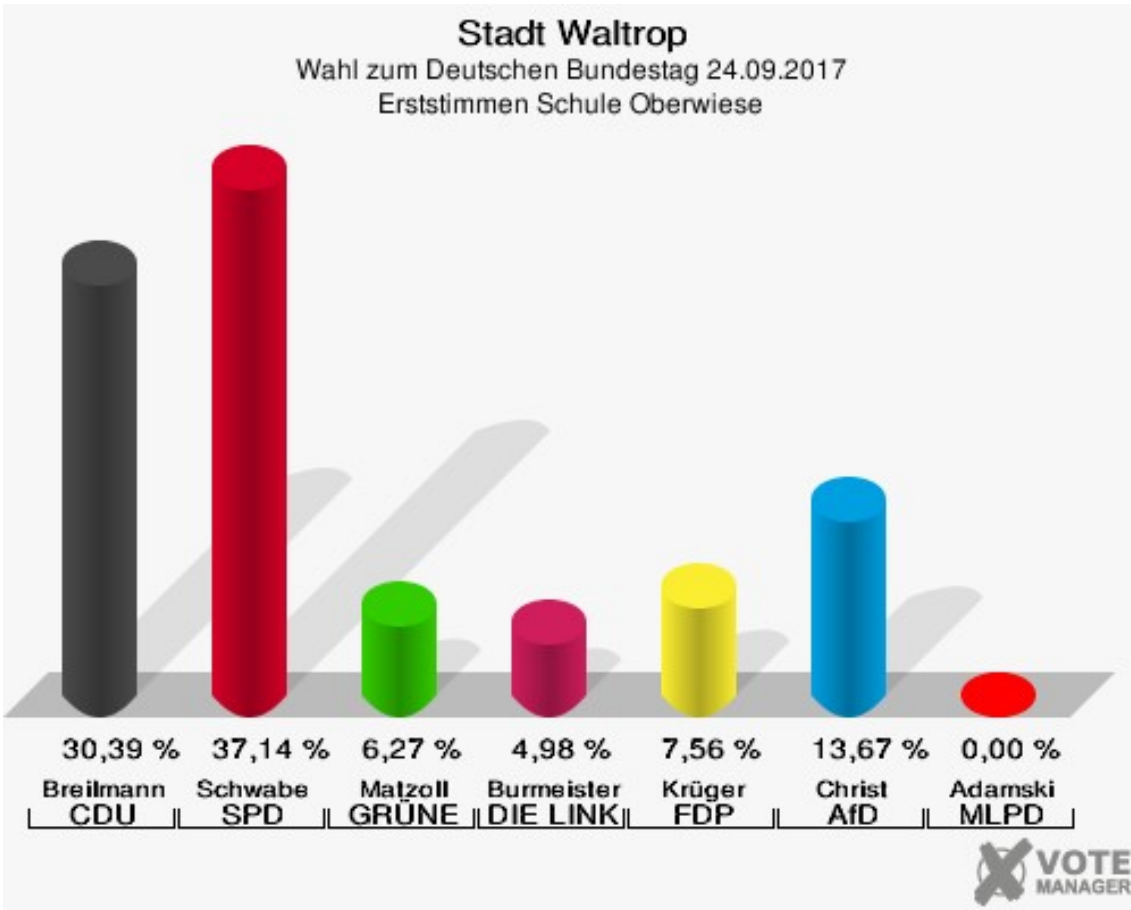
Wahl zum Deutschen Bundestag 24.09.2017  
Wahlbeteiligung Phoenix-Schule Hafenstraße





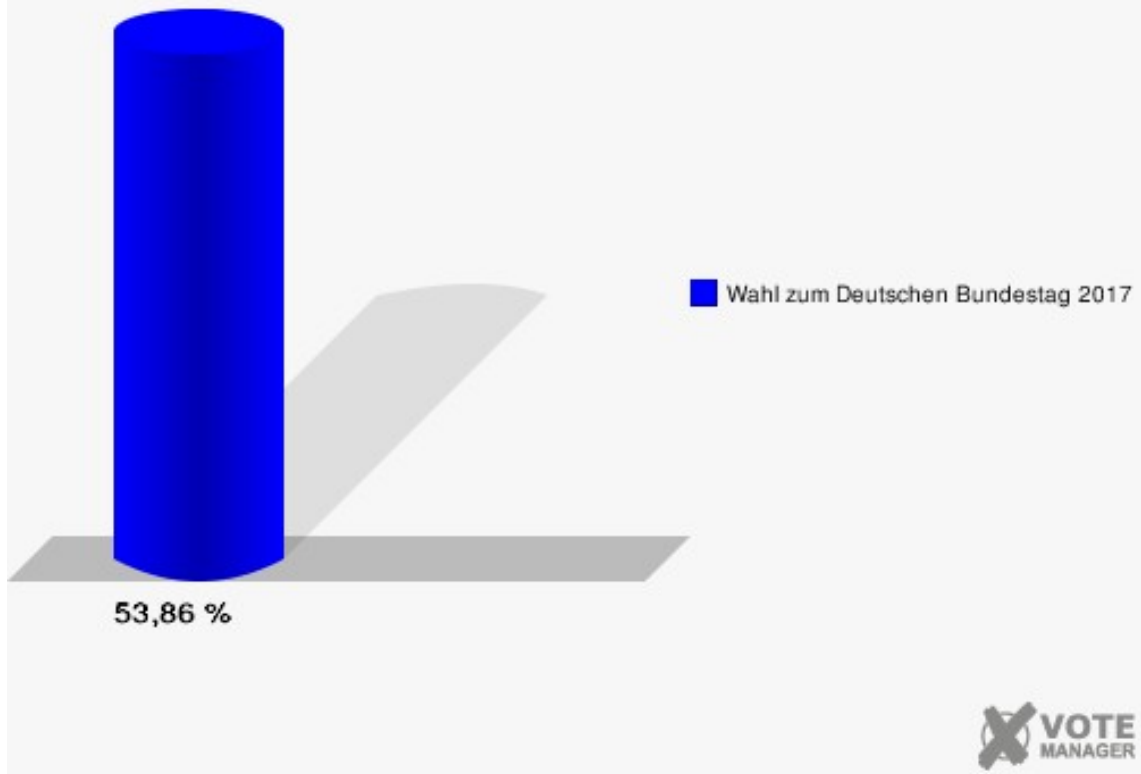
## Schule Oberwiese

	Erststimmen		Zweitstimmen	
Wahlberechtigte	1.166		1.166	
Wähler	628	53,86 %	628	53,86 %
ungültige Stimmen	6	0,96 %	6	0,96 %
gültige Stimmen	622	99,04 %	622	99,04 %
Breilmann, CDU	189	30,39 %	164	26,37 %
Schwabe, SPD	231	37,14 %	191	30,71 %
Matzoll, GRÜNE	39	6,27 %	37	5,95 %
Burmeister, DIE LINKE	31	4,98 %	39	6,27 %
Krüger, FDP	47	7,56 %	80	12,86 %
Christ, AfD	85	13,67 %	90	14,47 %
PIRATEN	---	---	1	0,16 %
NPD	---	---	2	0,32 %
Die PARTEI	---	---	4	0,64 %
FREIE WÄHLER	---	---	3	0,48 %
Volksabstimmung	---	---	0	0,00 %
ÖDP	---	---	0	0,00 %
Adamski, MLPD	0	0,00 %	0	0,00 %
SGP	---	---	0	0,00 %
Allianz Deutscher Demokraten	---	---	2	0,32 %
BGE	---	---	1	0,16 %
DiB	---	---	0	0,00 %
DKP	---	---	0	0,00 %
DM	---	---	0	0,00 %
Die Humanisten	---	---	0	0,00 %
Gesundheitsforschung	---	---	0	0,00 %
Tierschutzpartei	---	---	8	1,29 %
V-Partei <sup>3</sup>	---	---	0	0,00 %



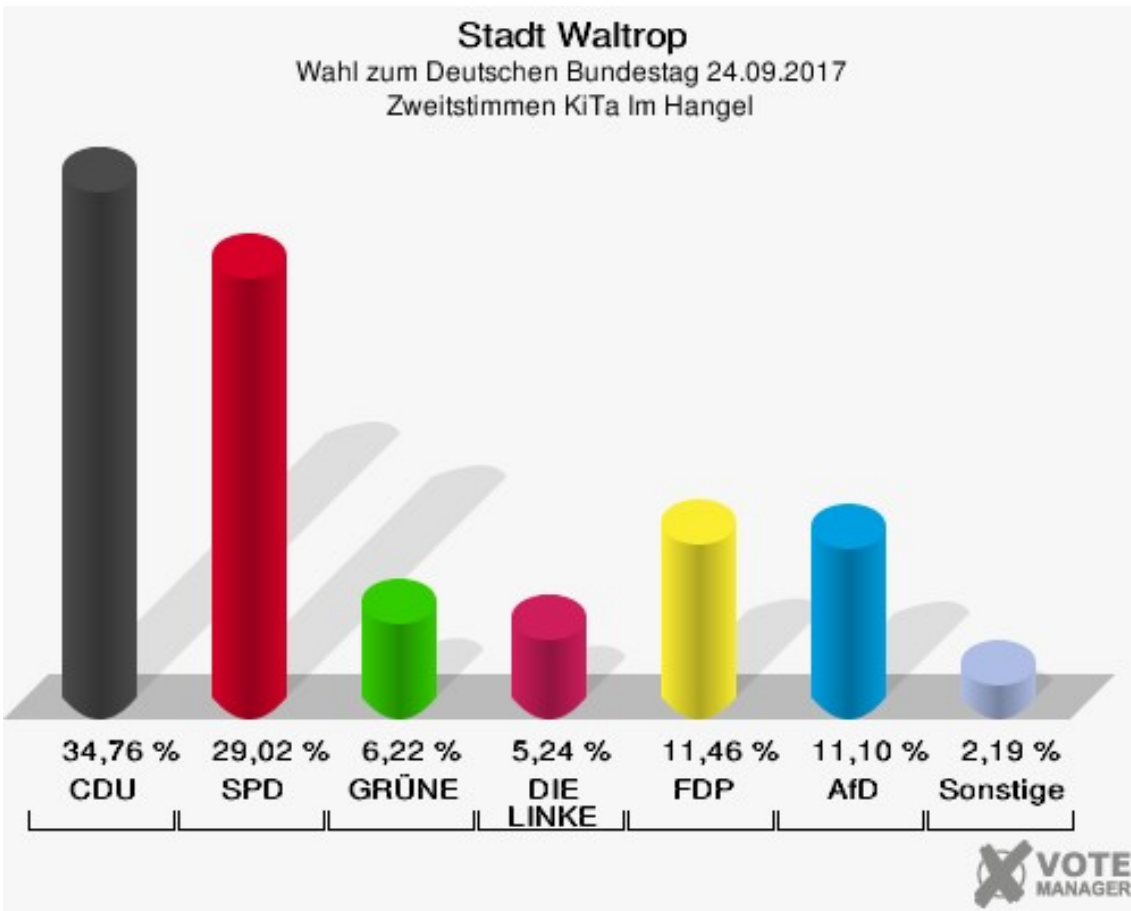
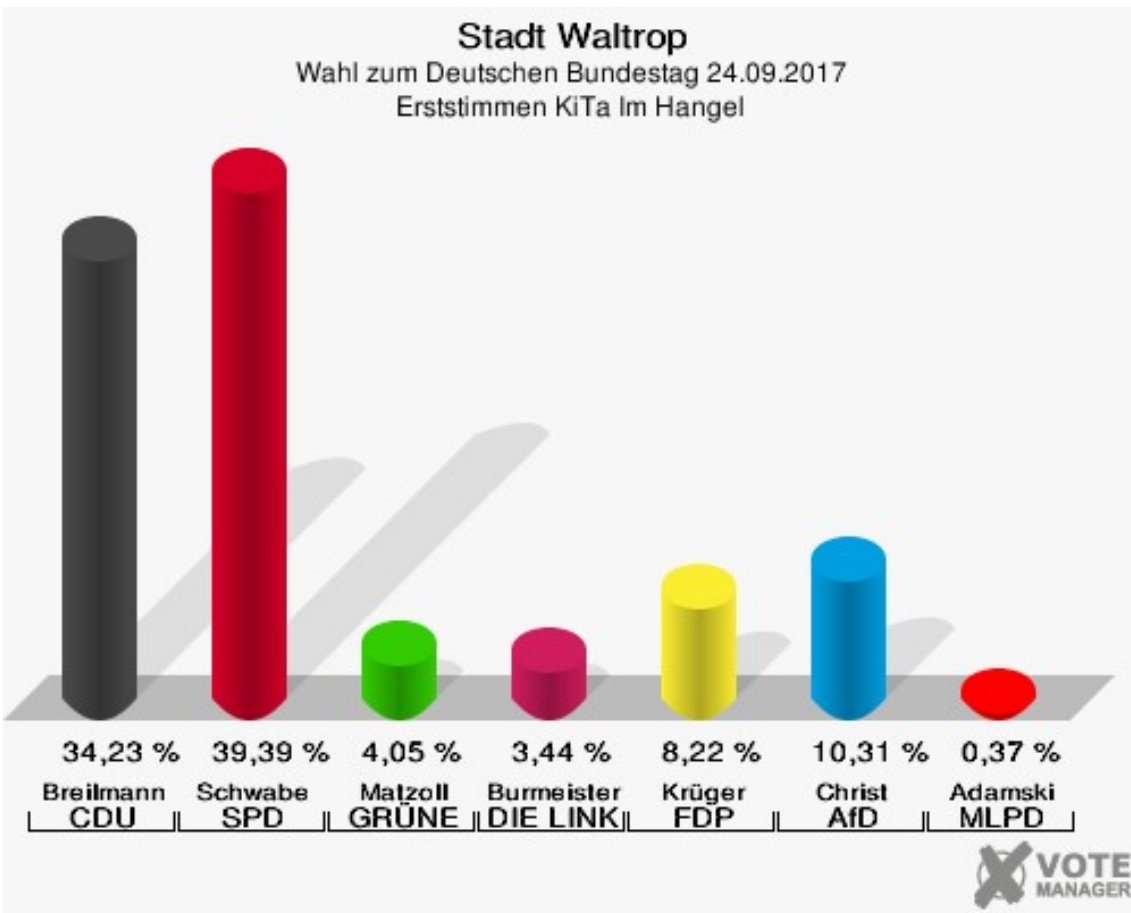
## Stadt Waltrop

Wahl zum Deutschen Bundestag 24.09.2017  
Wahlbeteiligung Schule Oberwiese



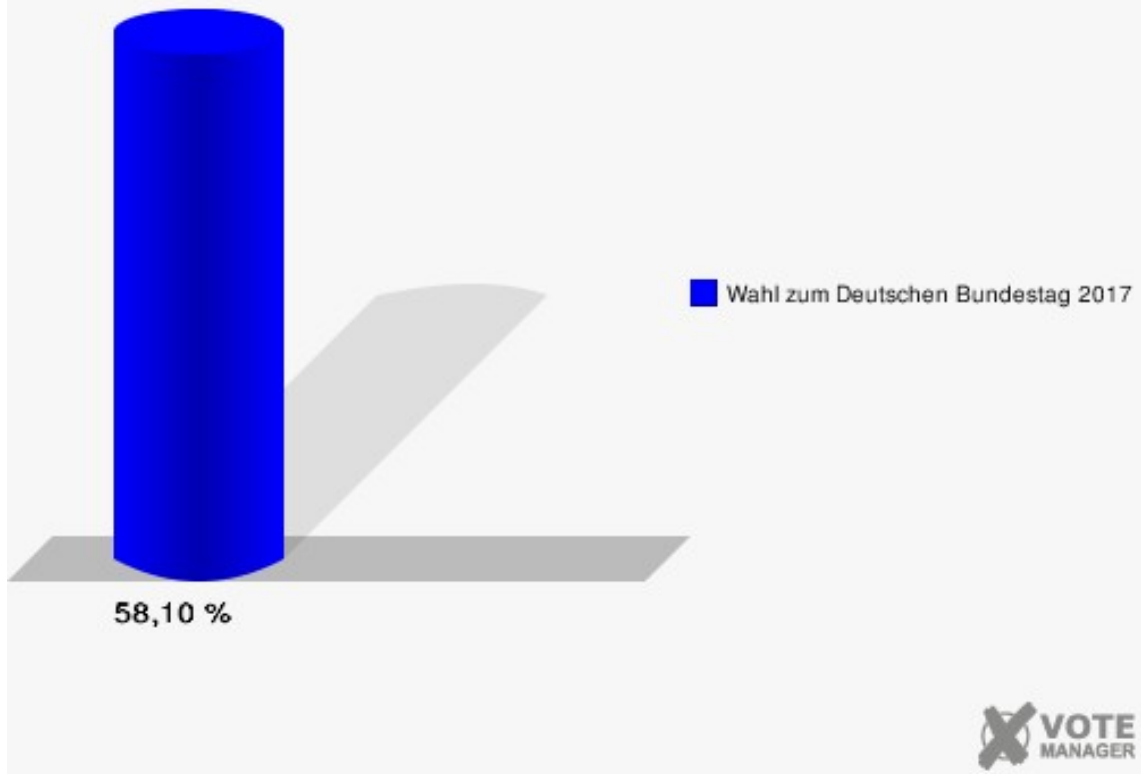
## KiTa Im Hangel

	Erststimmen		Zweitstimmen	
Wahlberechtigte	1.420		1.420	
Wähler	825	58,10 %	825	58,10 %
ungültige Stimmen	10	1,21 %	5	0,61 %
gültige Stimmen	815	98,79 %	820	99,39 %
Breilmann, CDU	279	34,23 %	285	34,76 %
Schwabe, SPD	321	39,39 %	238	29,02 %
Matzoll, GRÜNE	33	4,05 %	51	6,22 %
Burmeister, DIE LINKE	28	3,44 %	43	5,24 %
Krüger, FDP	67	8,22 %	94	11,46 %
Christ, AfD	84	10,31 %	91	11,10 %
PIRATEN	---	---	1	0,12 %
NPD	---	---	1	0,12 %
Die PARTEI	---	---	5	0,61 %
FREIE WÄHLER	---	---	3	0,37 %
Volksabstimmung	---	---	1	0,12 %
ÖDP	---	---	0	0,00 %
Adamski, MLPD	3	0,37 %	0	0,00 %
SGP	---	---	0	0,00 %
Allianz Deutscher Demokraten	---	---	0	0,00 %
BGE	---	---	2	0,24 %
DiB	---	---	0	0,00 %
DKP	---	---	0	0,00 %
DM	---	---	0	0,00 %
Die Humanisten	---	---	0	0,00 %
Gesundheitsforschung	---	---	0	0,00 %
Tierschutzpartei	---	---	5	0,61 %
V-Partei <sup>3</sup>	---	---	0	0,00 %



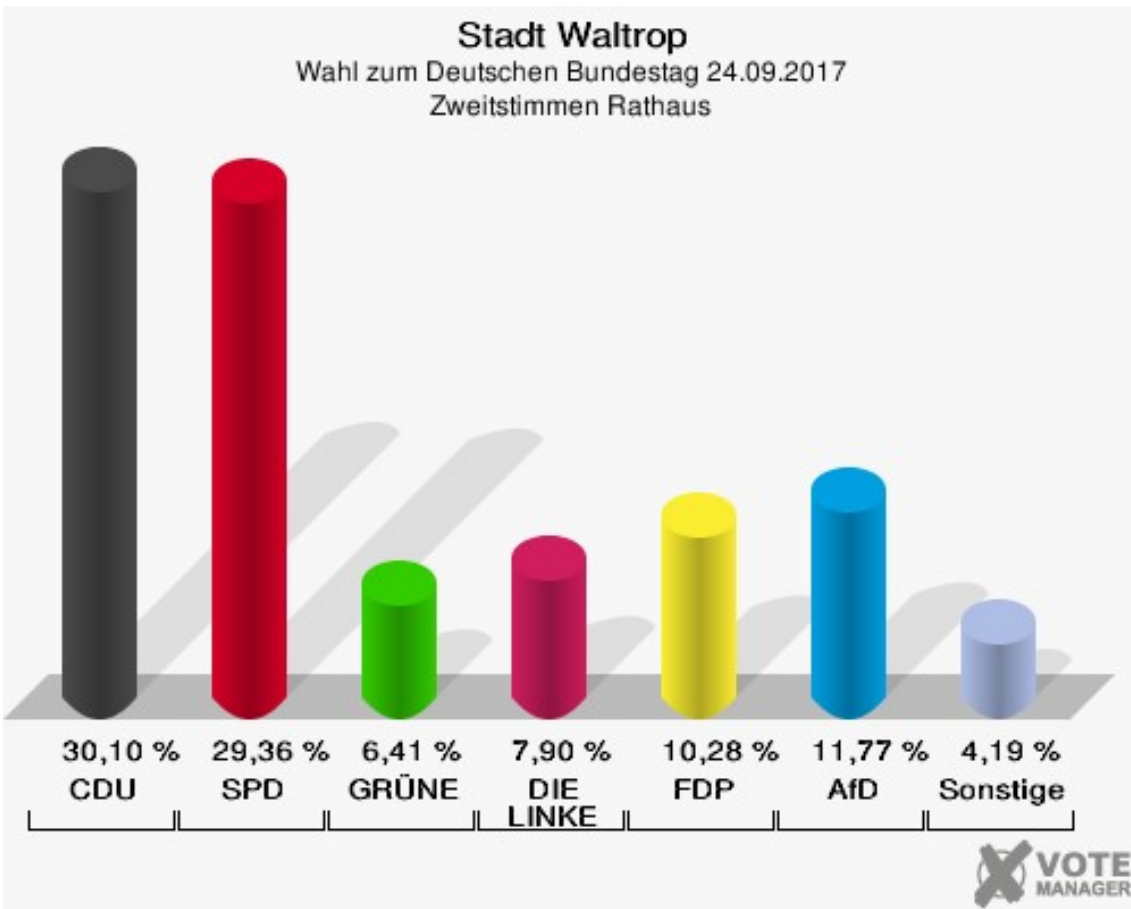
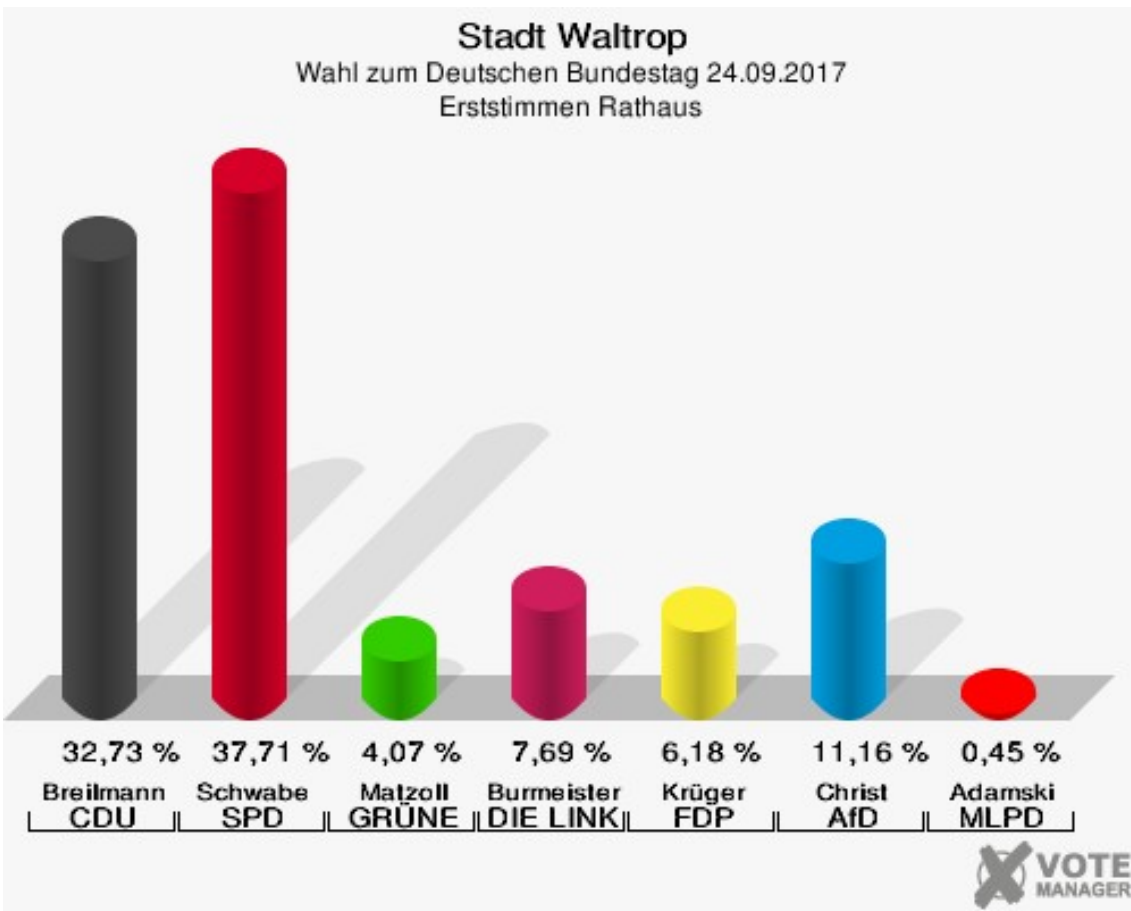
## Stadt Waltrop

Wahl zum Deutschen Bundestag 24.09.2017  
Wahlbeteiligung KiTa Im Hangel



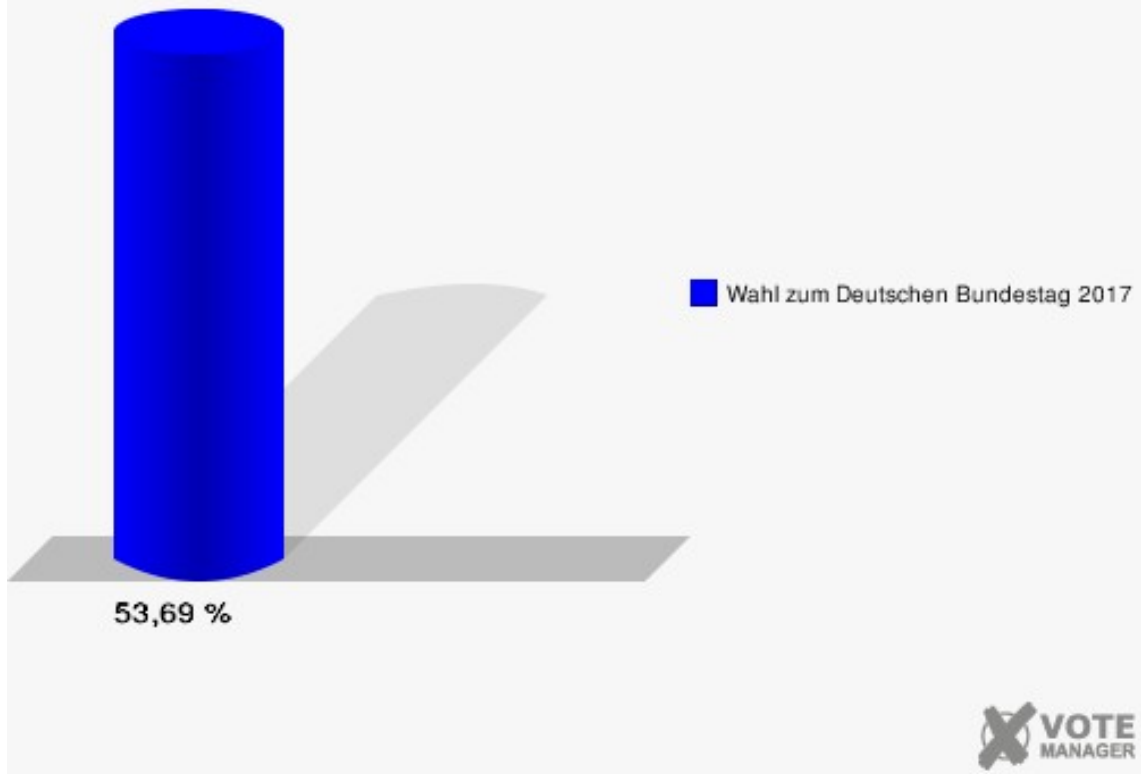
## Rathaus

	Erststimmen		Zweitstimmen	
Wahlberechtigte	1.259		1.259	
Wähler	676	53,69 %	676	53,69 %
ungültige Stimmen	13	1,92 %	5	0,74 %
gültige Stimmen	663	98,08 %	671	99,26 %
Breilmann, CDU	217	32,73 %	202	30,10 %
Schwabe, SPD	250	37,71 %	197	29,36 %
Matzoll, GRÜNE	27	4,07 %	43	6,41 %
Burmeister, DIE LINKE	51	7,69 %	53	7,90 %
Krüger, FDP	41	6,18 %	69	10,28 %
Christ, AfD	74	11,16 %	79	11,77 %
PIRATEN	---	---	5	0,75 %
NPD	---	---	3	0,45 %
Die PARTEI	---	---	4	0,60 %
FREIE WÄHLER	---	---	2	0,30 %
Volksabstimmung	---	---	0	0,00 %
ÖDP	---	---	0	0,00 %
Adamski, MLPD	3	0,45 %	3	0,45 %
SGP	---	---	0	0,00 %
Allianz Deutscher Demokraten	---	---	1	0,15 %
BGE	---	---	0	0,00 %
DiB	---	---	0	0,00 %
DKP	---	---	0	0,00 %
DM	---	---	0	0,00 %
Die Humanisten	---	---	0	0,00 %
Gesundheitsforschung	---	---	1	0,15 %
Tierschutzpartei	---	---	7	1,04 %
V-Partei <sup>3</sup>	---	---	2	0,30 %



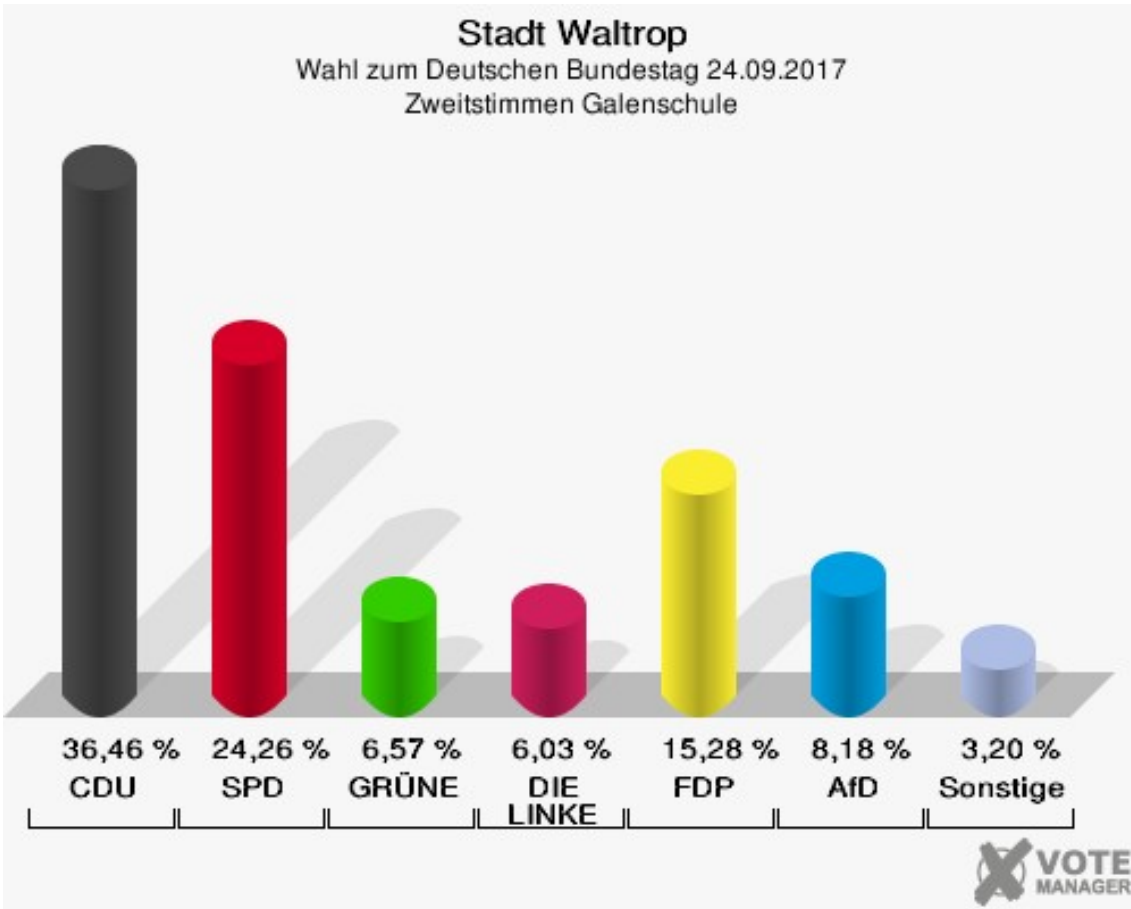
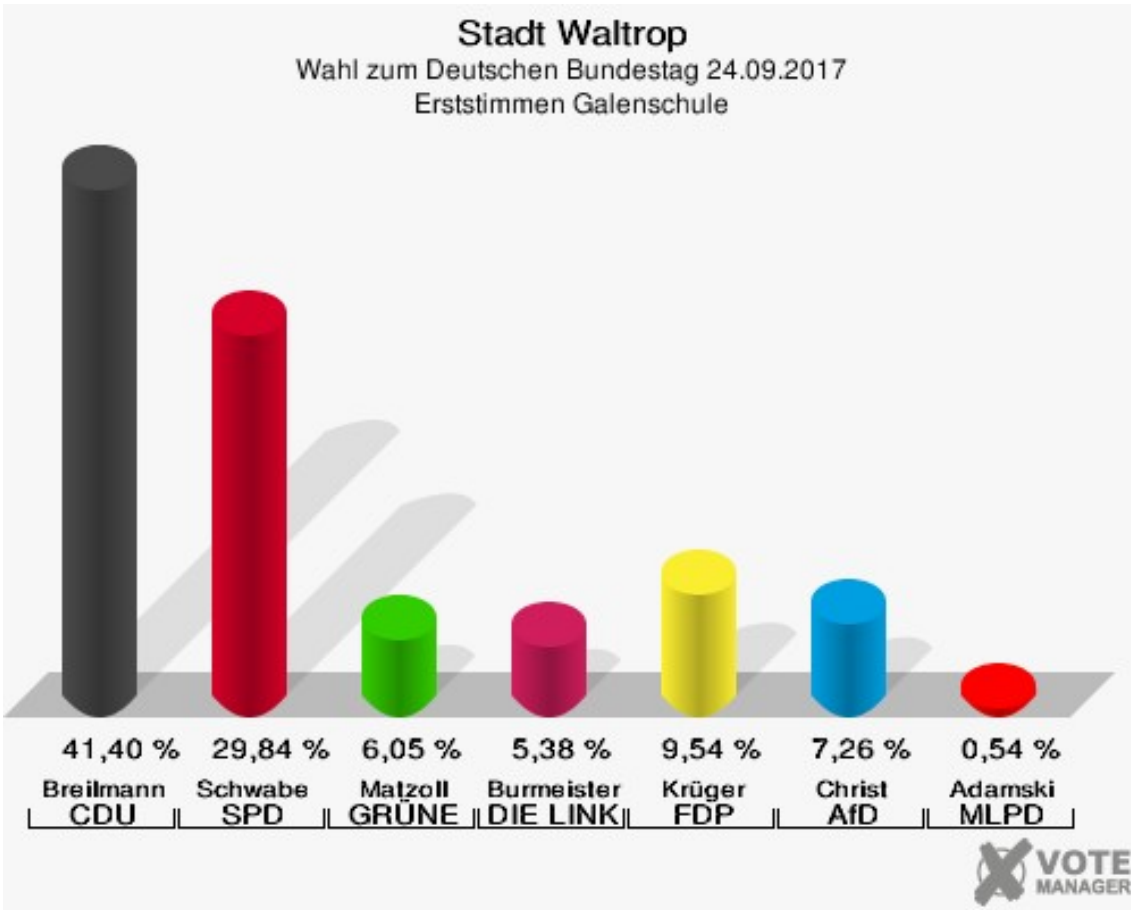


**Stadt Waltrop**  
Wahl zum Deutschen Bundestag 24.09.2017  
Wahlbeteiligung Rathaus



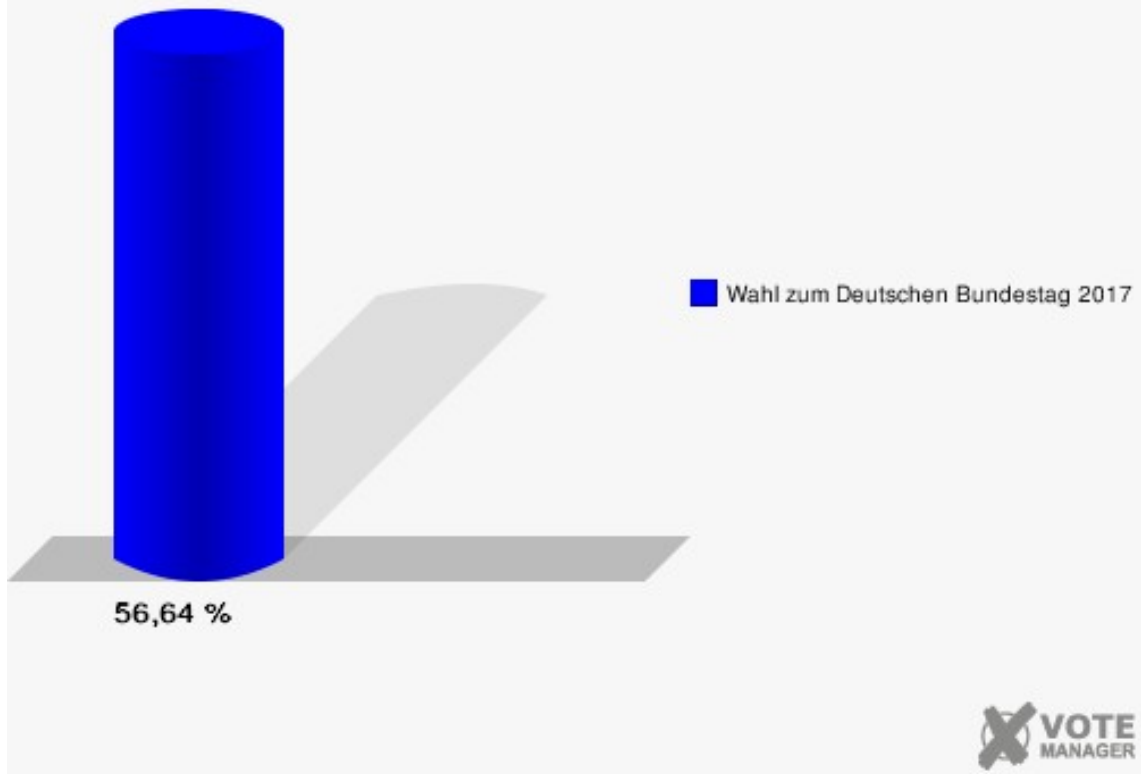
## Galenschule

	Erststimmen		Zweitstimmen	
Wahlberechtigte	1.333		1.333	
Wähler	755	56,64 %	755	56,64 %
ungültige Stimmen	11	1,46 %	9	1,19 %
gültige Stimmen	744	98,54 %	746	98,81 %
Breilmann, CDU	308	41,40 %	272	36,46 %
Schwabe, SPD	222	29,84 %	181	24,26 %
Matzoll, GRÜNE	45	6,05 %	49	6,57 %
Burmeister, DIE LINKE	40	5,38 %	45	6,03 %
Krüger, FDP	71	9,54 %	114	15,28 %
Christ, AfD	54	7,26 %	61	8,18 %
PIRATEN	---	---	3	0,40 %
NPD	---	---	0	0,00 %
Die PARTEI	---	---	6	0,80 %
FREIE WÄHLER	---	---	1	0,13 %
Volksabstimmung	---	---	1	0,13 %
ÖDP	---	---	1	0,13 %
Adamski, MLPD	4	0,54 %	0	0,00 %
SGP	---	---	0	0,00 %
Allianz Deutscher Demokraten	---	---	3	0,40 %
BGE	---	---	0	0,00 %
DiB	---	---	0	0,00 %
DKP	---	---	0	0,00 %
DM	---	---	3	0,40 %
Die Humanisten	---	---	0	0,00 %
Gesundheitsforschung	---	---	2	0,27 %
Tierschutzpartei	---	---	4	0,54 %
V-Partei <sup>3</sup>	---	---	0	0,00 %



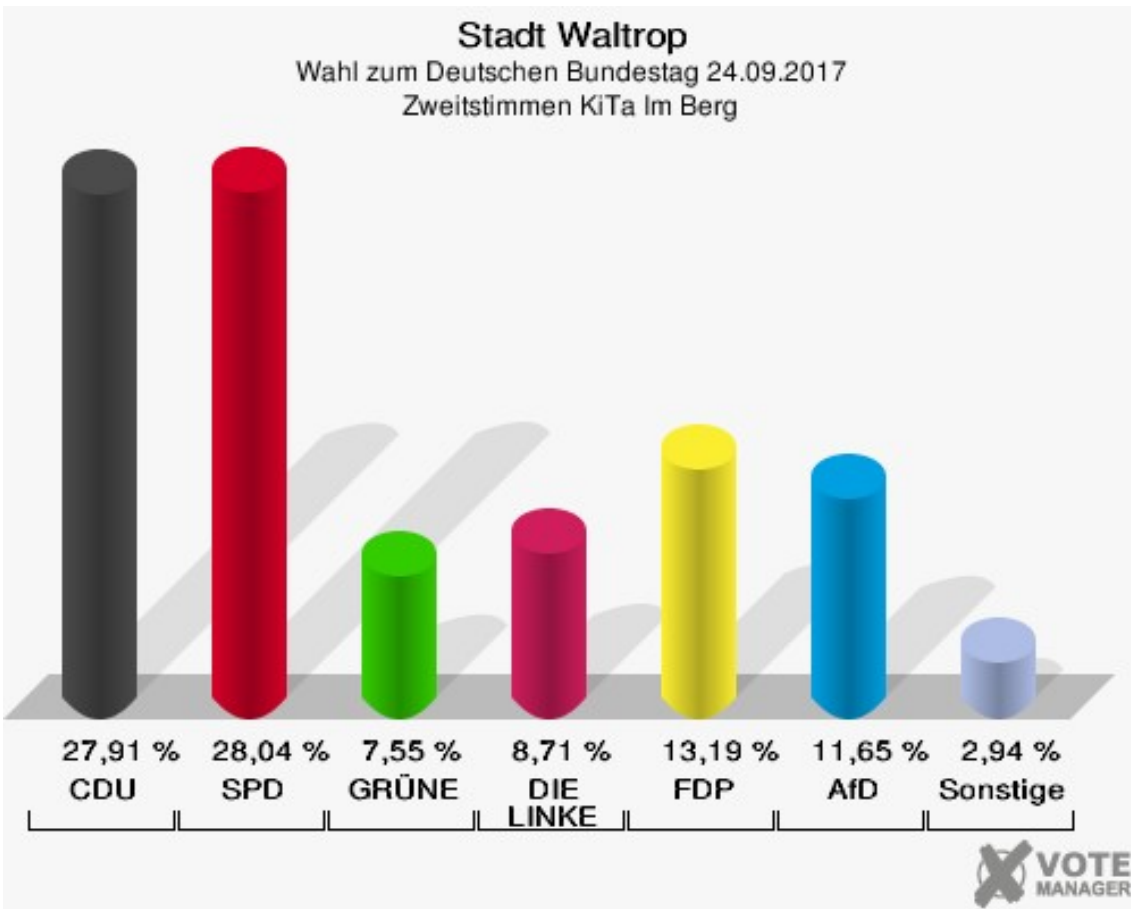
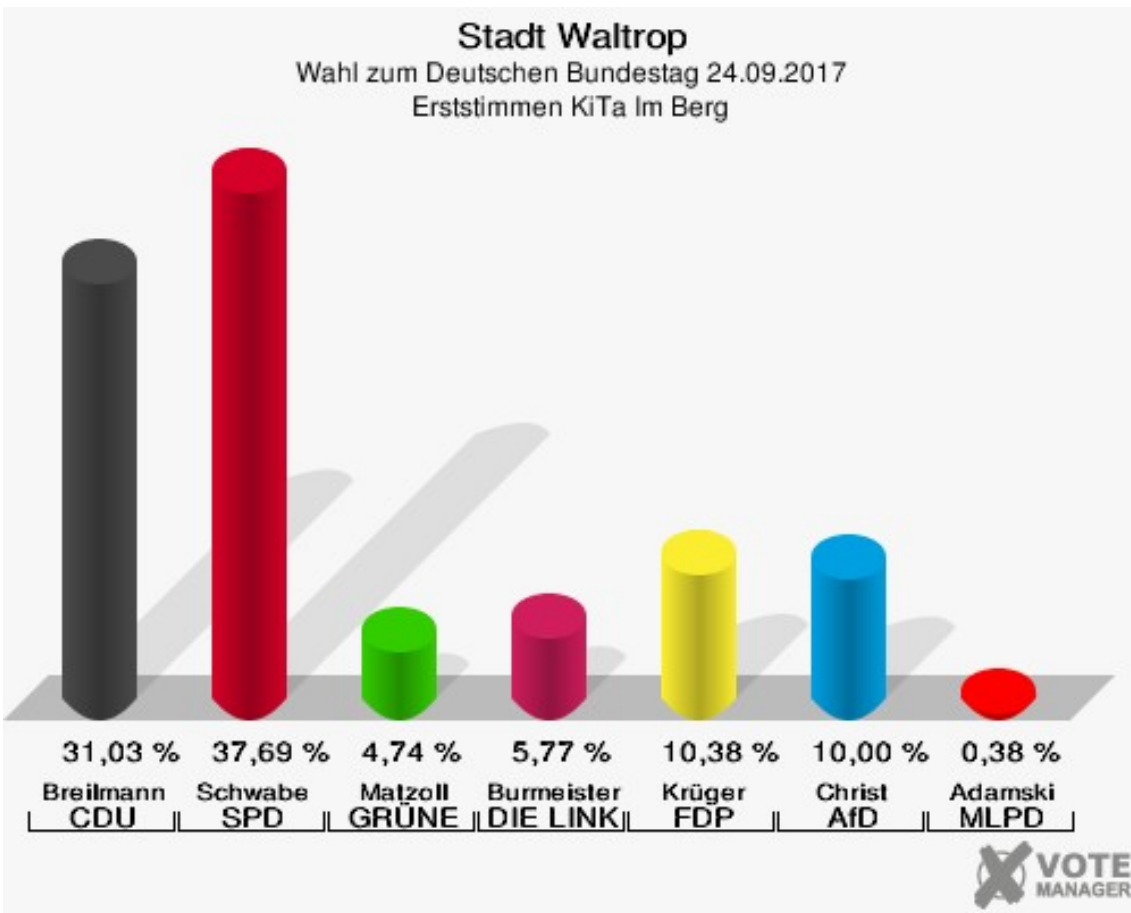
## Stadt Waltrop

Wahl zum Deutschen Bundestag 24.09.2017  
Wahlbeteiligung Galenschule



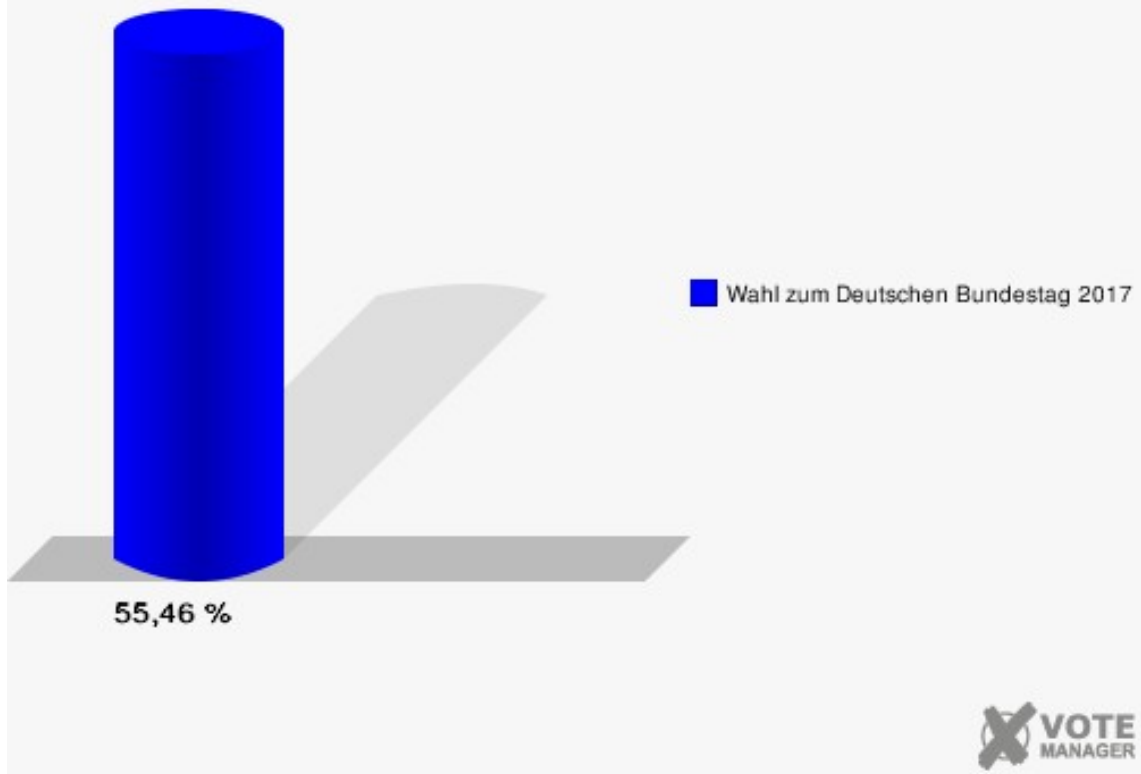
## KiTa Im Berg

	Erststimmen		Zweitstimmen	
Wahlberechtigte	1.419		1.419	
Wähler	787	55,46 %	787	55,46 %
ungültige Stimmen	7	0,89 %	6	0,76 %
gültige Stimmen	780	99,11 %	781	99,24 %
Breilmann, CDU	242	31,03 %	218	27,91 %
Schwabe, SPD	294	37,69 %	219	28,04 %
Matzoll, GRÜNE	37	4,74 %	59	7,55 %
Burmeister, DIE LINKE	45	5,77 %	68	8,71 %
Krüger, FDP	81	10,38 %	103	13,19 %
Christ, AfD	78	10,00 %	91	11,65 %
PIRATEN	---	---	4	0,51 %
NPD	---	---	2	0,26 %
Die PARTEI	---	---	5	0,64 %
FREIE WÄHLER	---	---	3	0,38 %
Volksabstimmung	---	---	0	0,00 %
ÖDP	---	---	0	0,00 %
Adamski, MLPD	3	0,38 %	0	0,00 %
SGP	---	---	0	0,00 %
Allianz Deutscher Demokraten	---	---	2	0,26 %
BGE	---	---	0	0,00 %
DiB	---	---	1	0,13 %
DKP	---	---	0	0,00 %
DM	---	---	3	0,38 %
Die Humanisten	---	---	0	0,00 %
Gesundheitsforschung	---	---	0	0,00 %
Tierschutzpartei	---	---	3	0,38 %
V-Partei <sup>3</sup>	---	---	0	0,00 %



## Stadt Waltrop

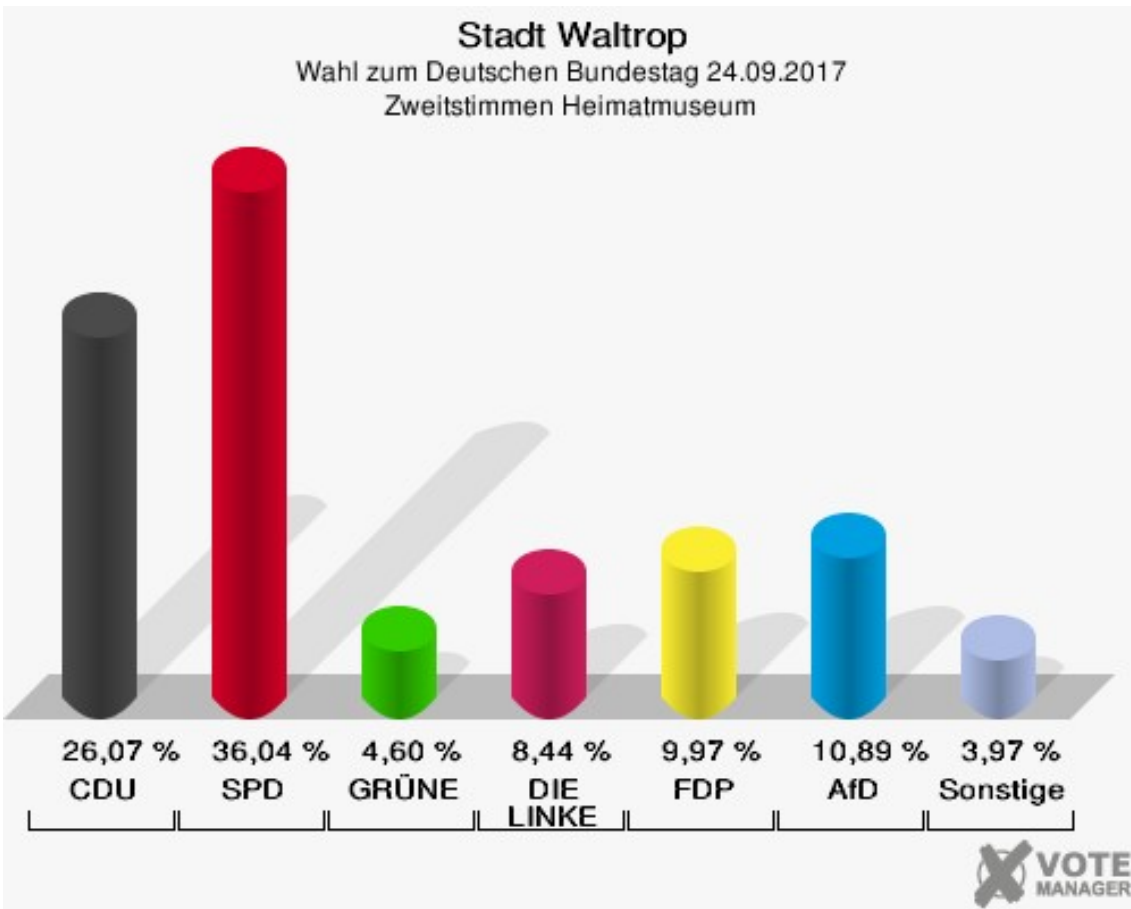
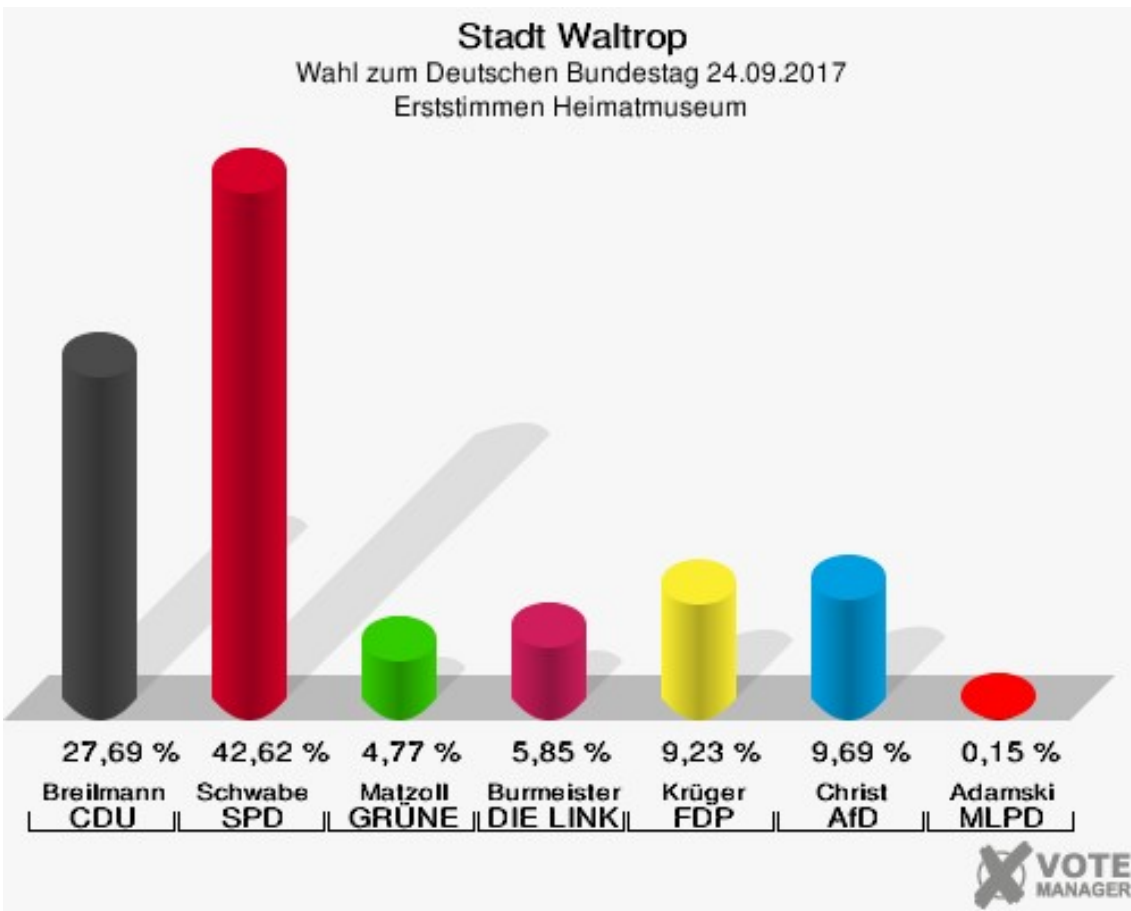
Wahl zum Deutschen Bundestag 24.09.2017  
Wahlbeteiligung KiTa Im Berg



## Heimatmuseum

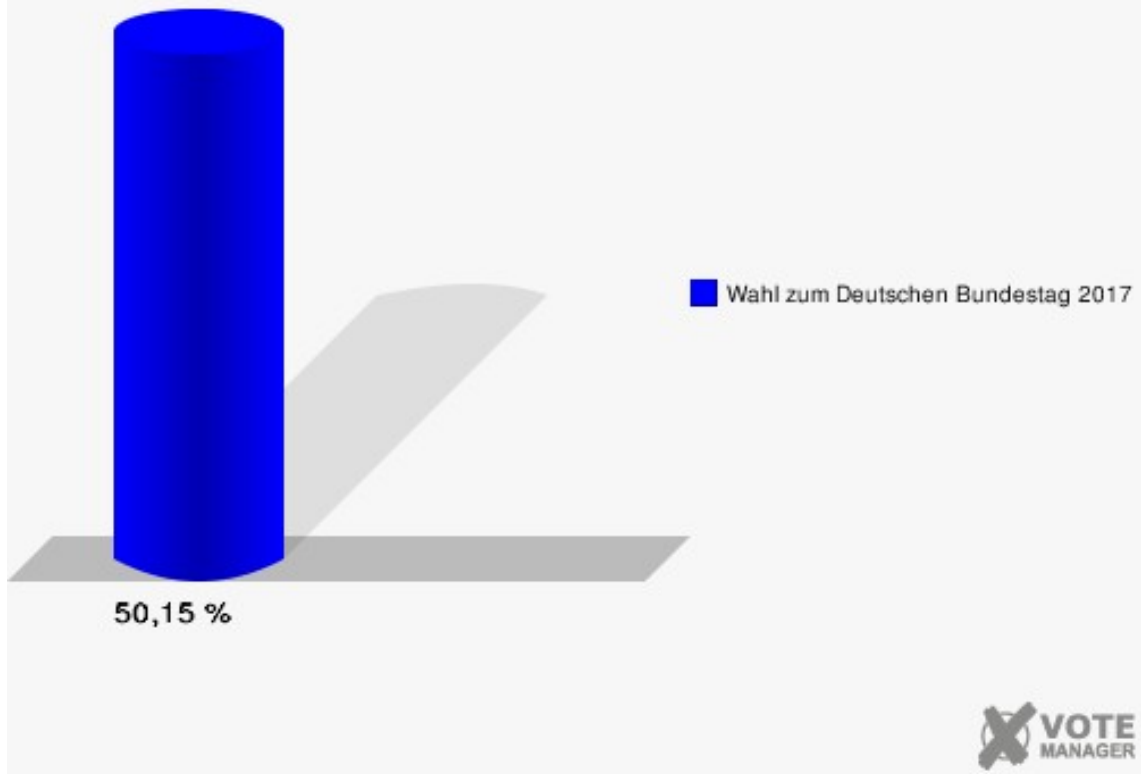
	Erststimmen		Zweitstimmen	
Wahlberechtigte	1.312		1.312	
Wähler	658	50,15 %	658	50,15 %
ungültige Stimmen	8	1,22 %	6	0,91 %
gültige Stimmen	650	98,78 %	652	99,09 %
Breilmann, CDU	180	27,69 %	170	26,07 %
Schwabe, SPD	277	42,62 %	235	36,04 %
Matzoll, GRÜNE	31	4,77 %	30	4,60 %
Burmeister, DIE LINKE	38	5,85 %	55	8,44 %
Krüger, FDP	60	9,23 %	65	9,97 %
Christ, AfD	63	9,69 %	71	10,89 %
PIRATEN	---	---	0	0,00 %
NPD	---	---	4	0,61 %
Die PARTEI	---	---	4	0,61 %
FREIE WÄHLER	---	---	0	0,00 %
Volksabstimmung	---	---	1	0,15 %
ÖDP	---	---	0	0,00 %
Adamski, MLPD	1	0,15 %	2	0,31 %
SGP	---	---	0	0,00 %
Allianz Deutscher Demokraten	---	---	10	1,53 %
BGE	---	---	1	0,15 %
DiB	---	---	1	0,15 %
DKP	---	---	0	0,00 %
DM	---	---	0	0,00 %
Die Humanisten	---	---	1	0,15 %
Gesundheitsforschung	---	---	0	0,00 %
Tierschutzpartei	---	---	2	0,31 %
V-Partei <sup>3</sup>	---	---	0	0,00 %





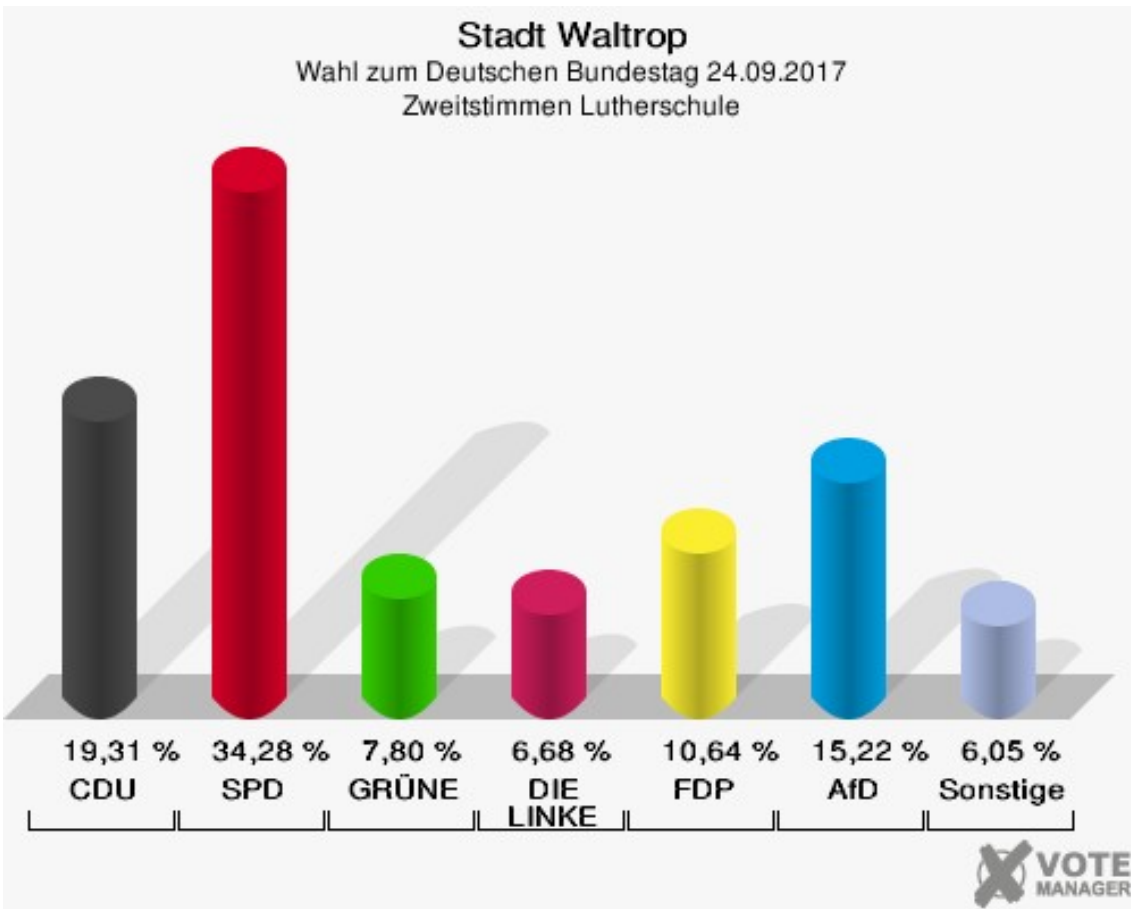
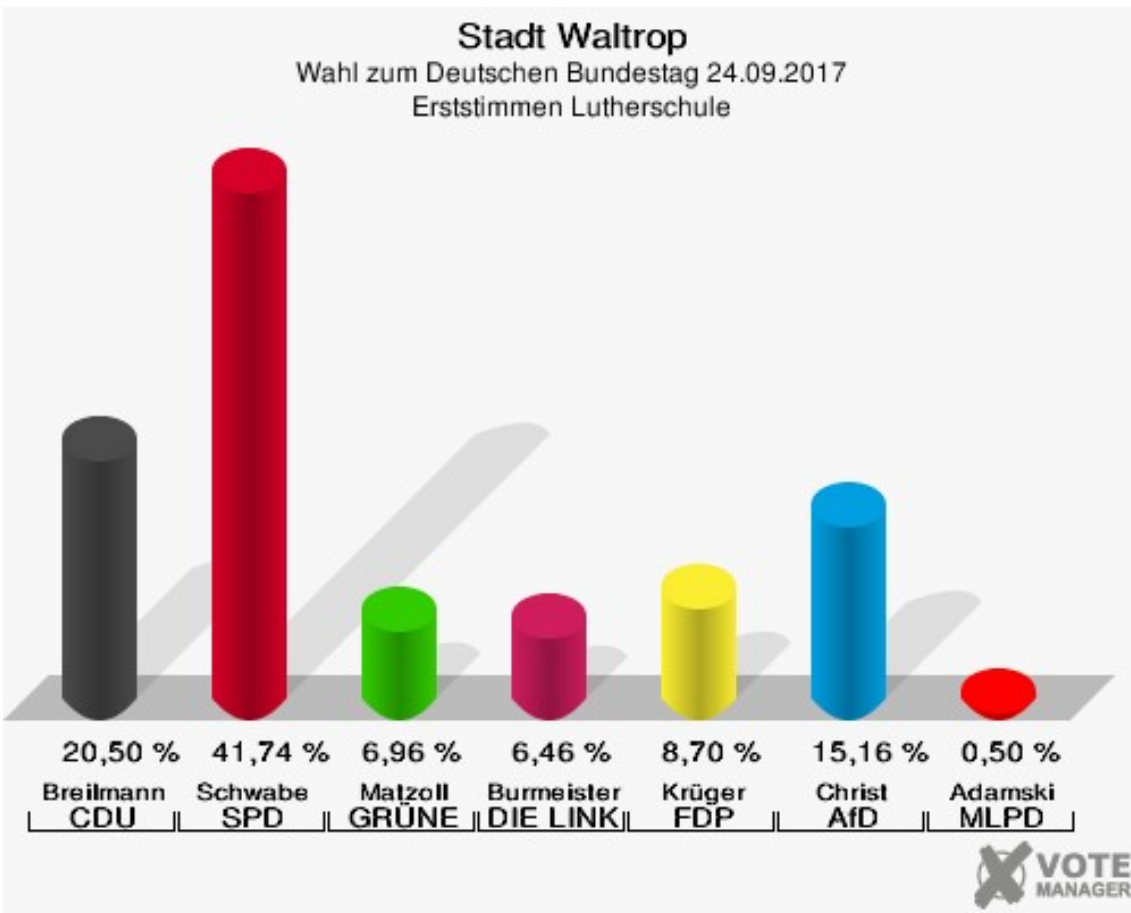
## Stadt Waltrop

Wahl zum Deutschen Bundestag 24.09.2017  
Wahlbeteiligung Heimatmuseum



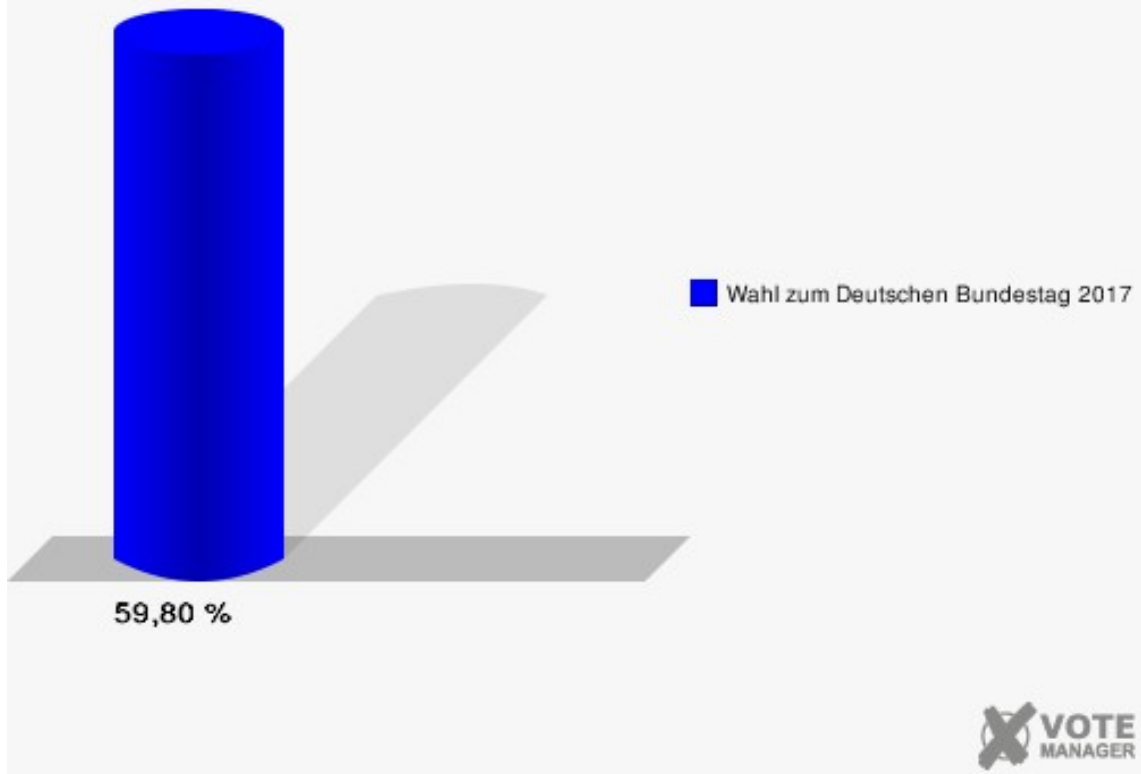
## Lutherschule

	Erststimmen		Zweitstimmen	
Wahlberechtigte	1.368		1.368	
Wähler	818	59,80 %	818	59,80 %
ungültige Stimmen	13	1,59 %	10	1,22 %
gültige Stimmen	805	98,41 %	808	98,78 %
Breilmann, CDU	165	20,50 %	156	19,31 %
Schwabe, SPD	336	41,74 %	277	34,28 %
Matzoll, GRÜNE	56	6,96 %	63	7,80 %
Burmeister, DIE LINKE	52	6,46 %	54	6,68 %
Krüger, FDP	70	8,70 %	86	10,64 %
Christ, AfD	122	15,16 %	123	15,22 %
PIRATEN	---	---	8	0,99 %
NPD	---	---	3	0,37 %
Die PARTEI	---	---	6	0,74 %
FREIE WÄHLER	---	---	0	0,00 %
Volksabstimmung	---	---	1	0,12 %
ÖDP	---	---	0	0,00 %
Adamski, MLPD	4	0,50 %	1	0,12 %
SGP	---	---	0	0,00 %
Allianz Deutscher Demokraten	---	---	15	1,86 %
BGE	---	---	0	0,00 %
DiB	---	---	1	0,12 %
DKP	---	---	0	0,00 %
DM	---	---	0	0,00 %
Die Humanisten	---	---	1	0,12 %
Gesundheitsforschung	---	---	1	0,12 %
Tierschutzpartei	---	---	12	1,49 %
V-Partei <sup>3</sup>	---	---	0	0,00 %



## Stadt Waltrop

Wahl zum Deutschen Bundestag 24.09.2017  
Wahlbeteiligung Lutherschule

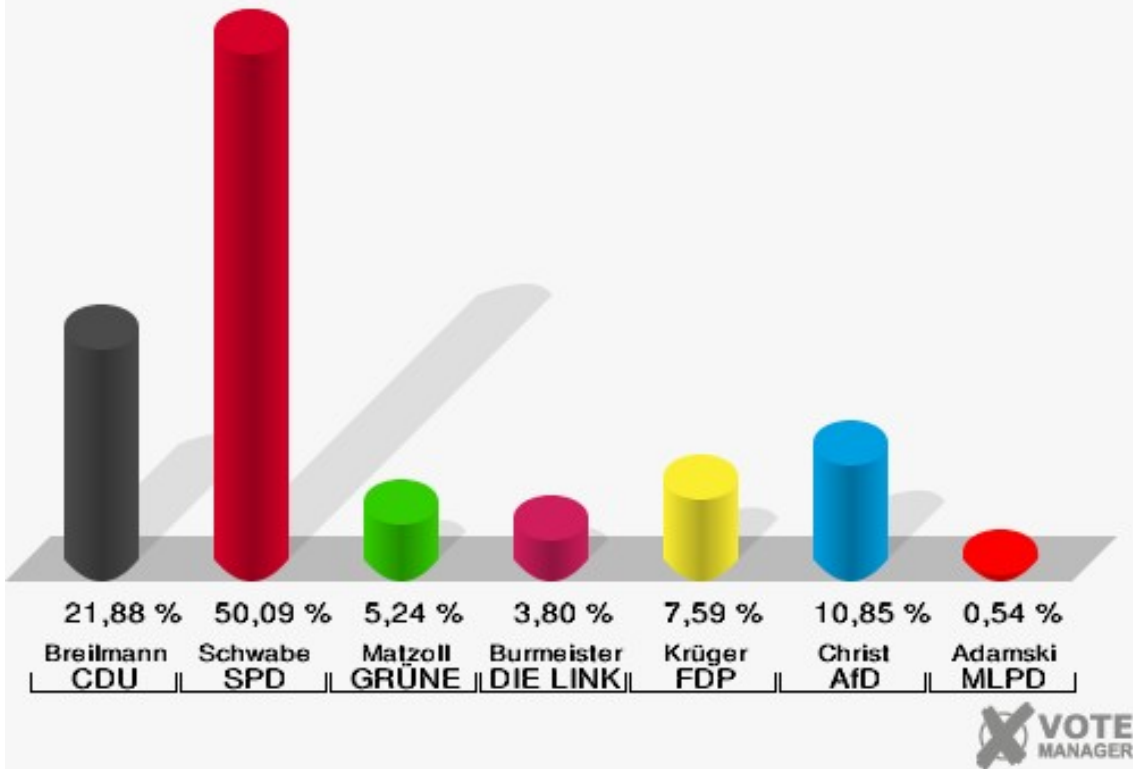


# Theodor-Heuss-Gymnasium I

	Erststimmen		Zweitstimmen	
Wahlberechtigte	1.151		1.151	
Wähler	567	49,26 %	567	49,26 %
ungültige Stimmen	14	2,47 %	5	0,88 %
gültige Stimmen	553	97,53 %	562	99,12 %
Breilmann, CDU	121	21,88 %	124	22,06 %
Schwabe, SPD	277	50,09 %	214	38,08 %
Matzoll, GRÜNE	29	5,24 %	41	7,30 %
Burmeister, DIE LINKE	21	3,80 %	33	5,87 %
Krüger, FDP	42	7,59 %	57	10,14 %
Christ, AfD	60	10,85 %	55	9,79 %
PIRATEN	---	---	3	0,53 %
NPD	---	---	3	0,53 %
Die PARTEI	---	---	7	1,25 %
FREIE WÄHLER	---	---	0	0,00 %
Volksabstimmung	---	---	2	0,36 %
ÖDP	---	---	1	0,18 %
Adamski, MLPD	3	0,54 %	0	0,00 %
SGP	---	---	0	0,00 %
Allianz Deutscher Demokraten	---	---	14	2,49 %
BGE	---	---	0	0,00 %
DiB	---	---	1	0,18 %
DKP	---	---	0	0,00 %
DM	---	---	0	0,00 %
Die Humanisten	---	---	0	0,00 %
Gesundheitsforschung	---	---	1	0,18 %
Tierschutzpartei	---	---	4	0,71 %
V-Partei <sup>3</sup>	---	---	2	0,36 %

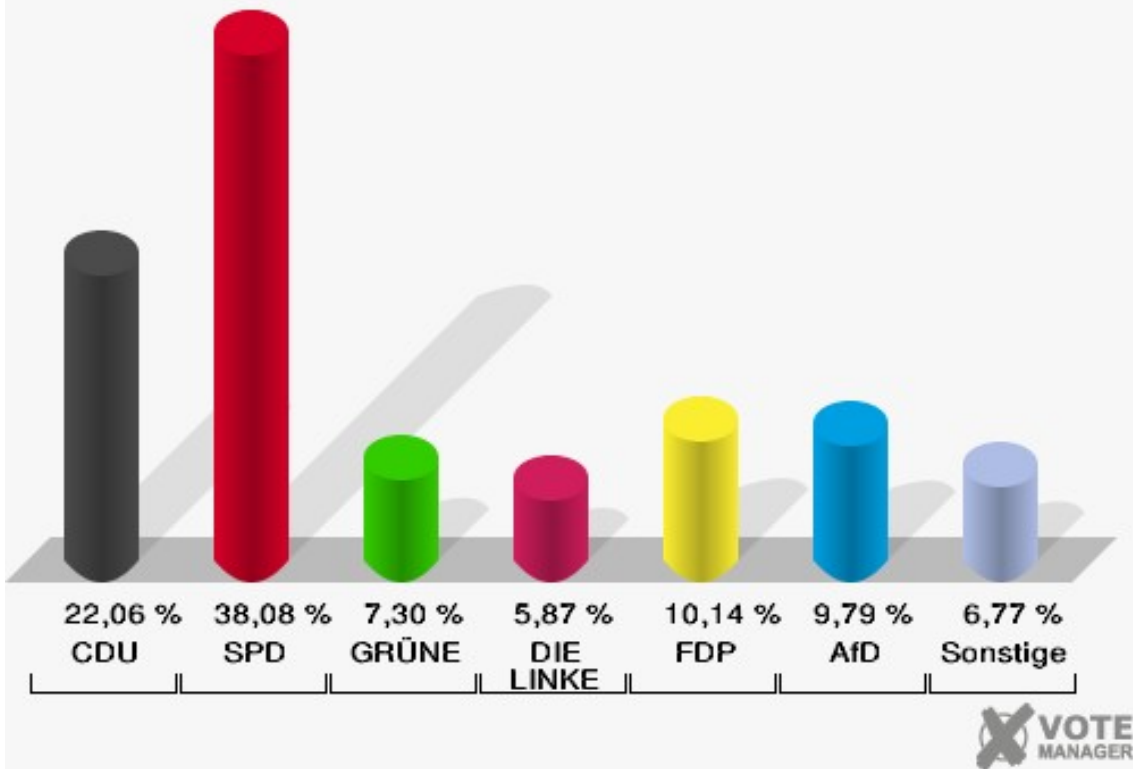
### Stadt Waltrop

Wahl zum Deutschen Bundestag 24.09.2017  
Erststimmen Theodor-Heuss-Gymnasium I



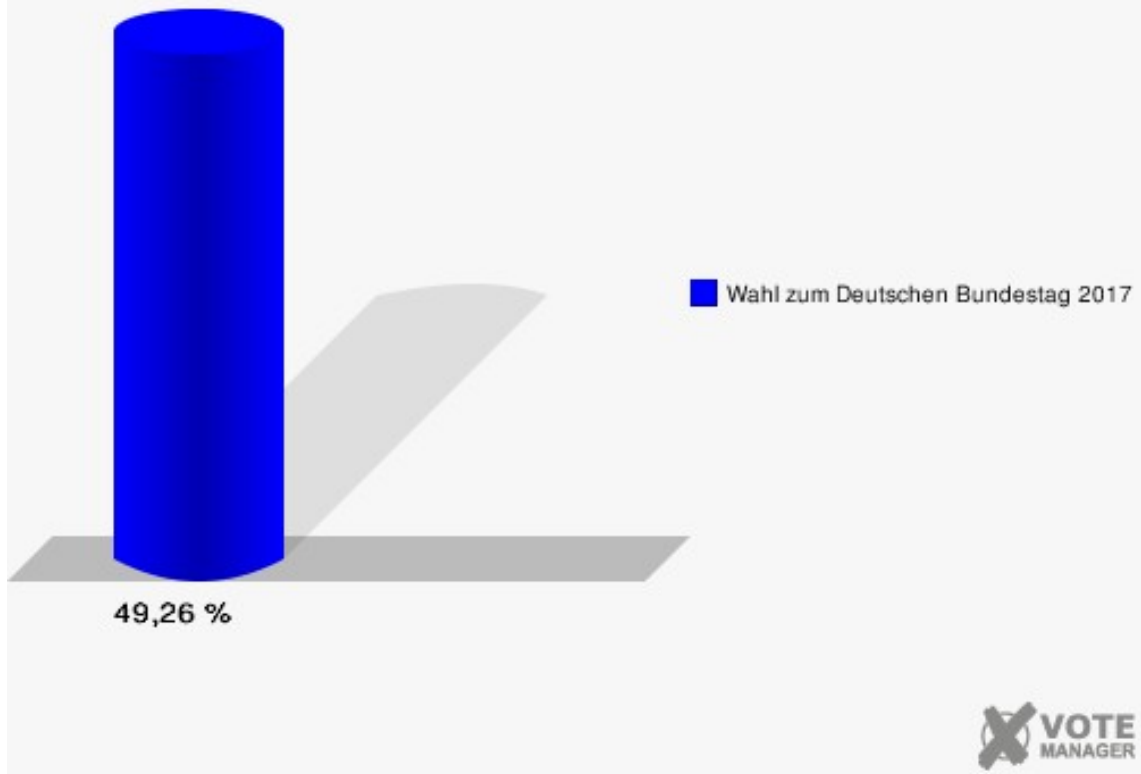
### Stadt Waltrop

Wahl zum Deutschen Bundestag 24.09.2017  
Zweitstimmen Theodor-Heuss-Gymnasium I



## Stadt Waltrop

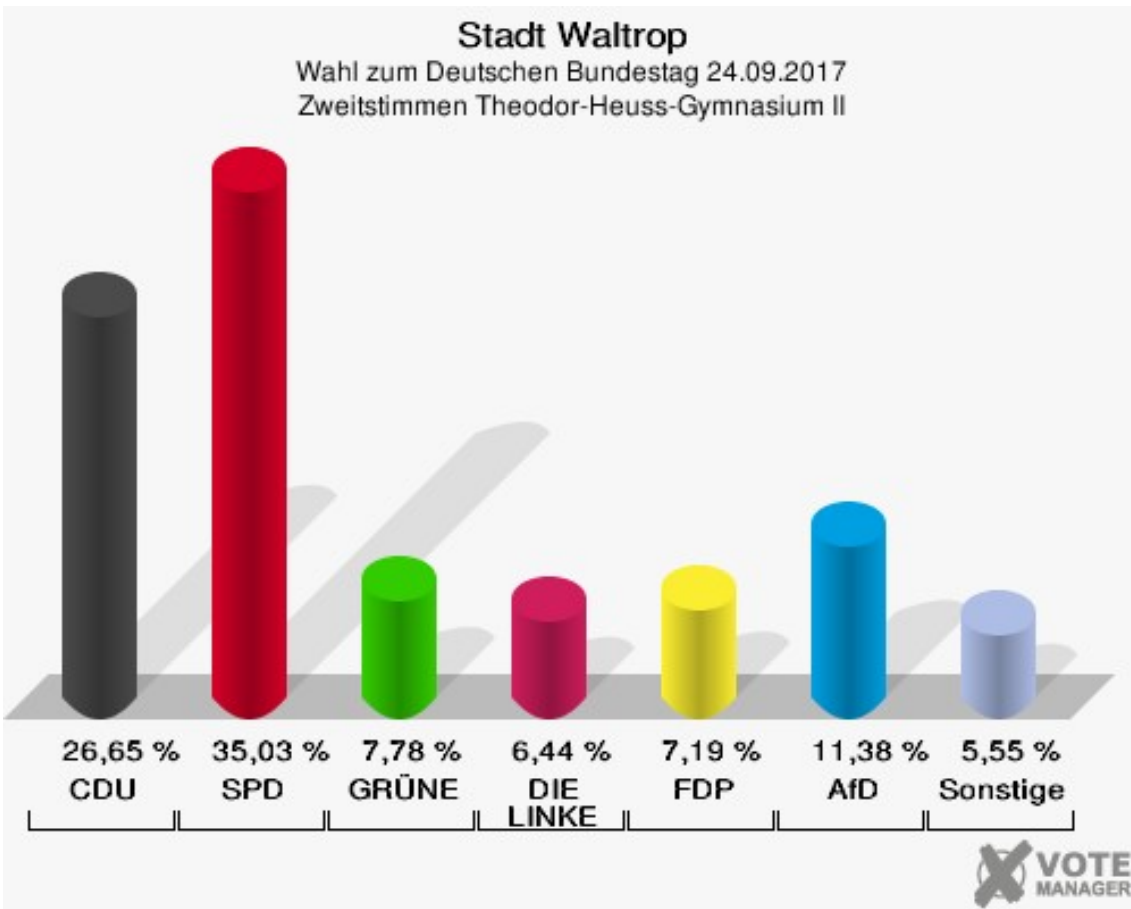
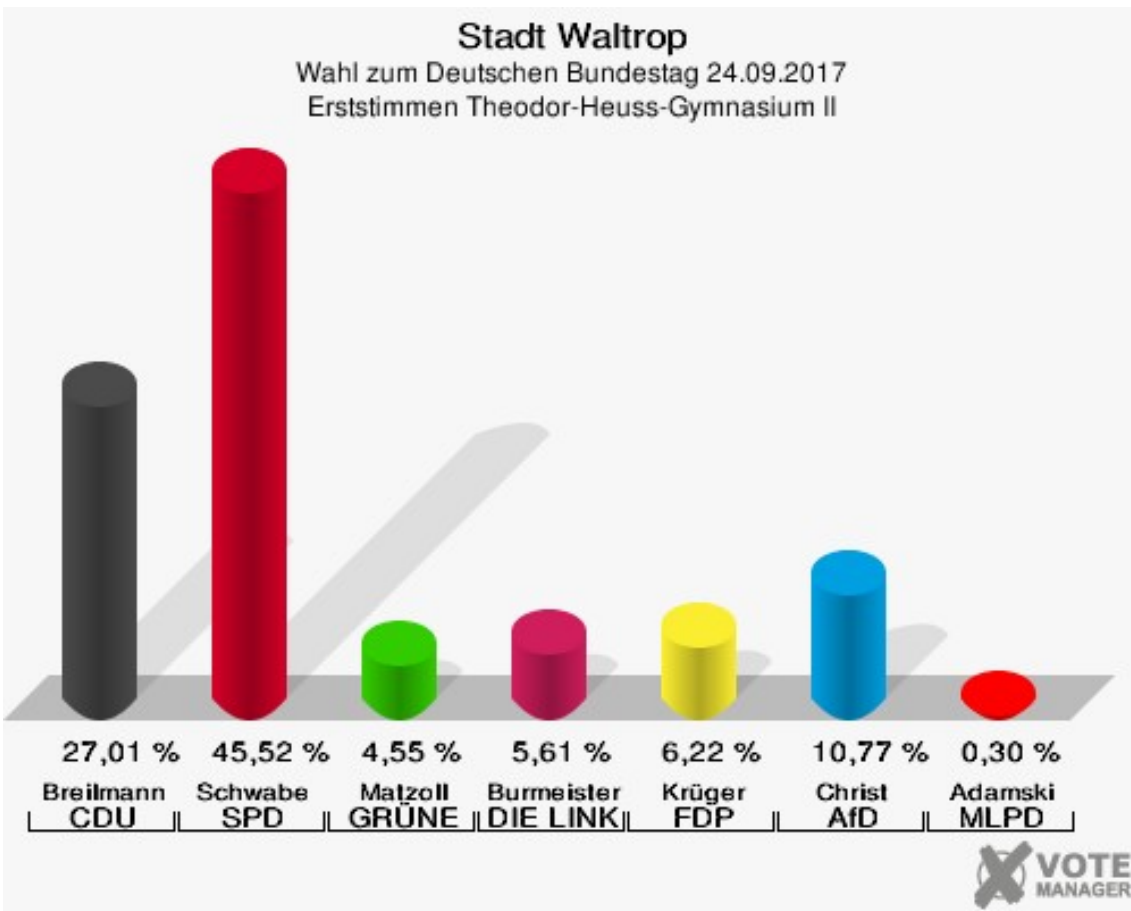
Wahl zum Deutschen Bundestag 24.09.2017  
Wahlbeteiligung Theodor-Heuss-Gymnasium I






## Theodor-Heuss-Gymnasium II

	Erststimmen		Zweitstimmen	
Wahlberechtigte	1.366		1.366	
Wähler	680	49,78 %	680	49,78 %
ungültige Stimmen	21	3,09 %	12	1,76 %
gültige Stimmen	659	96,91 %	668	98,24 %
Breilmann, CDU	178	27,01 %	178	26,65 %
Schwabe, SPD	300	45,52 %	234	35,03 %
Matzoll, GRÜNE	30	4,55 %	52	7,78 %
Burmeister, DIE LINKE	37	5,61 %	43	6,44 %
Krüger, FDP	41	6,22 %	48	7,19 %
Christ, AfD	71	10,77 %	76	11,38 %
PIRATEN	---	---	5	0,75 %
NPD	---	---	1	0,15 %
Die PARTEI	---	---	8	1,20 %
FREIE WÄHLER	---	---	4	0,60 %
Volksabstimmung	---	---	0	0,00 %
ÖDP	---	---	1	0,15 %
Adamski, MLPD	2	0,30 %	0	0,00 %
SGP	---	---	0	0,00 %
Allianz Deutscher Demokraten	---	---	8	1,20 %
BGE	---	---	1	0,15 %
DiB	---	---	1	0,15 %
DKP	---	---	0	0,00 %
DM	---	---	0	0,00 %
Die Humanisten	---	---	0	0,00 %
Gesundheitsforschung	---	---	0	0,00 %
Tierschutzpartei	---	---	7	1,05 %
V-Partei <sup>3</sup>	---	---	1	0,15 %



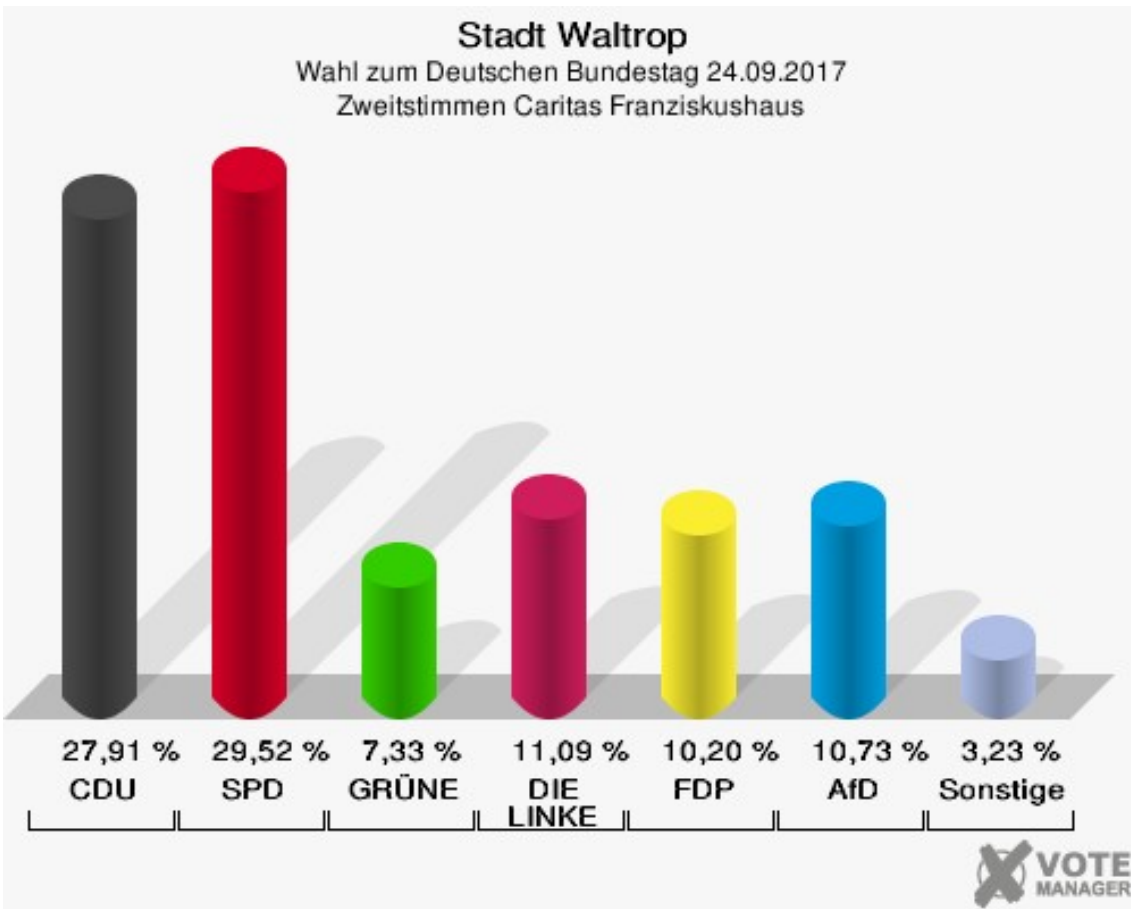
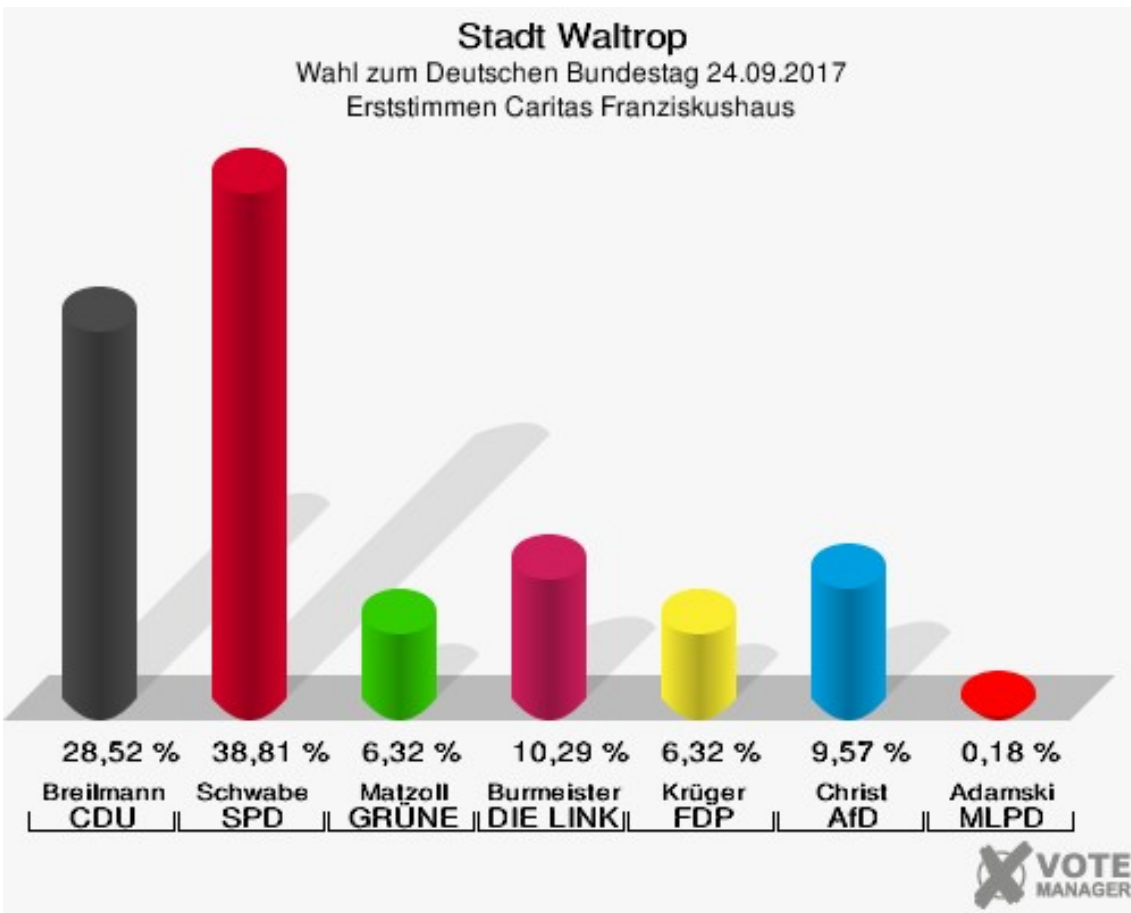
## Stadt Waltrop

Wahl zum Deutschen Bundestag 24.09.2017  
Wahlbeteiligung Theodor-Heuss-Gymnasium II



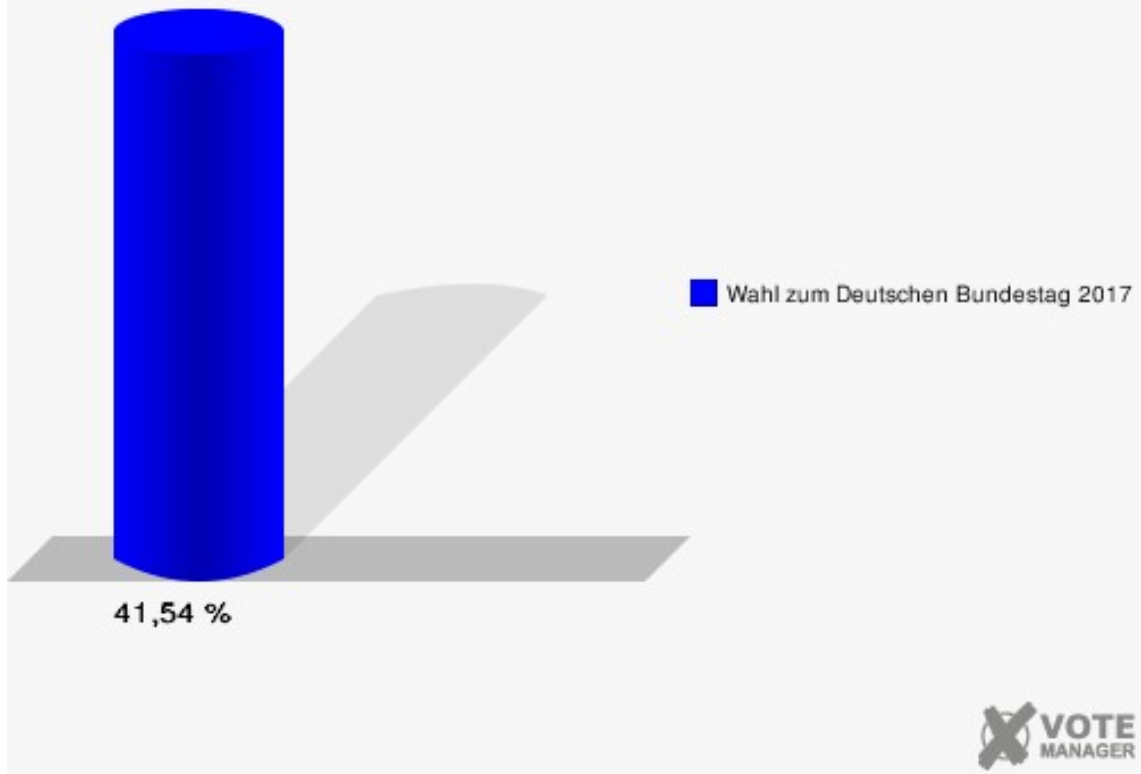
## Caritas Franziskushaus

	Erststimmen		Zweitstimmen	
Wahlberechtigte	1.360		1.360	
Wähler	565	41,54 %	565	41,54 %
ungültige Stimmen	11	1,95 %	6	1,06 %
gültige Stimmen	554	98,05 %	559	98,94 %
Breilmann, CDU	158	28,52 %	156	27,91 %
Schwabe, SPD	215	38,81 %	165	29,52 %
Matzoll, GRÜNE	35	6,32 %	41	7,33 %
Burmeister, DIE LINKE	57	10,29 %	62	11,09 %
Krüger, FDP	35	6,32 %	57	10,20 %
Christ, AfD	53	9,57 %	60	10,73 %
PIRATEN	---	---	6	1,07 %
NPD	---	---	2	0,36 %
Die PARTEI	---	---	2	0,36 %
FREIE WÄHLER	---	---	2	0,36 %
Volksabstimmung	---	---	1	0,18 %
ÖDP	---	---	0	0,00 %
Adamski, MLPD	1	0,18 %	0	0,00 %
SGP	---	---	0	0,00 %
Allianz Deutscher Demokraten	---	---	3	0,54 %
BGE	---	---	0	0,00 %
DiB	---	---	0	0,00 %
DKP	---	---	0	0,00 %
DM	---	---	0	0,00 %
Die Humanisten	---	---	0	0,00 %
Gesundheitsforschung	---	---	1	0,18 %
Tierschutzpartei	---	---	1	0,18 %
V-Partei <sup>3</sup>	---	---	0	0,00 %



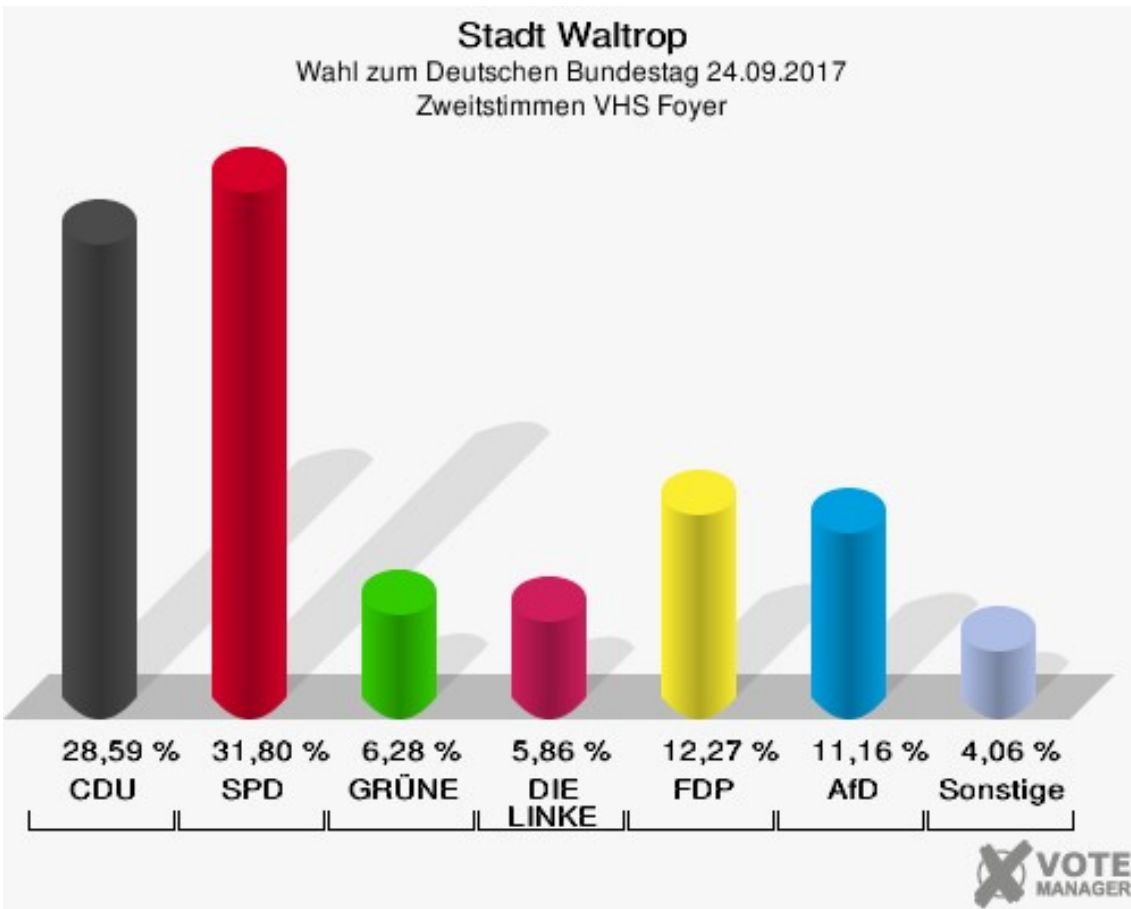
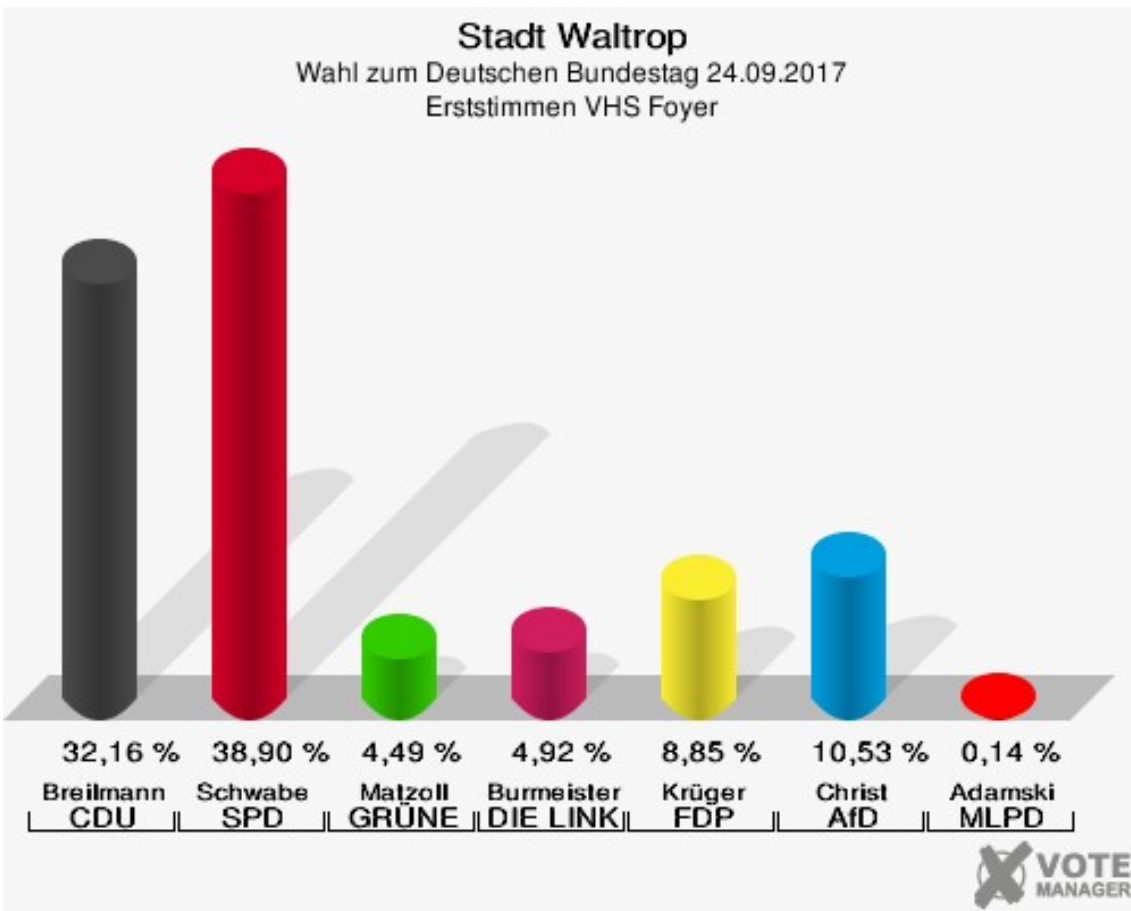
## Stadt Waltrop

Wahl zum Deutschen Bundestag 24.09.2017  
Wahlbeteiligung Caritas Franziskushaus



## VHS Foyer

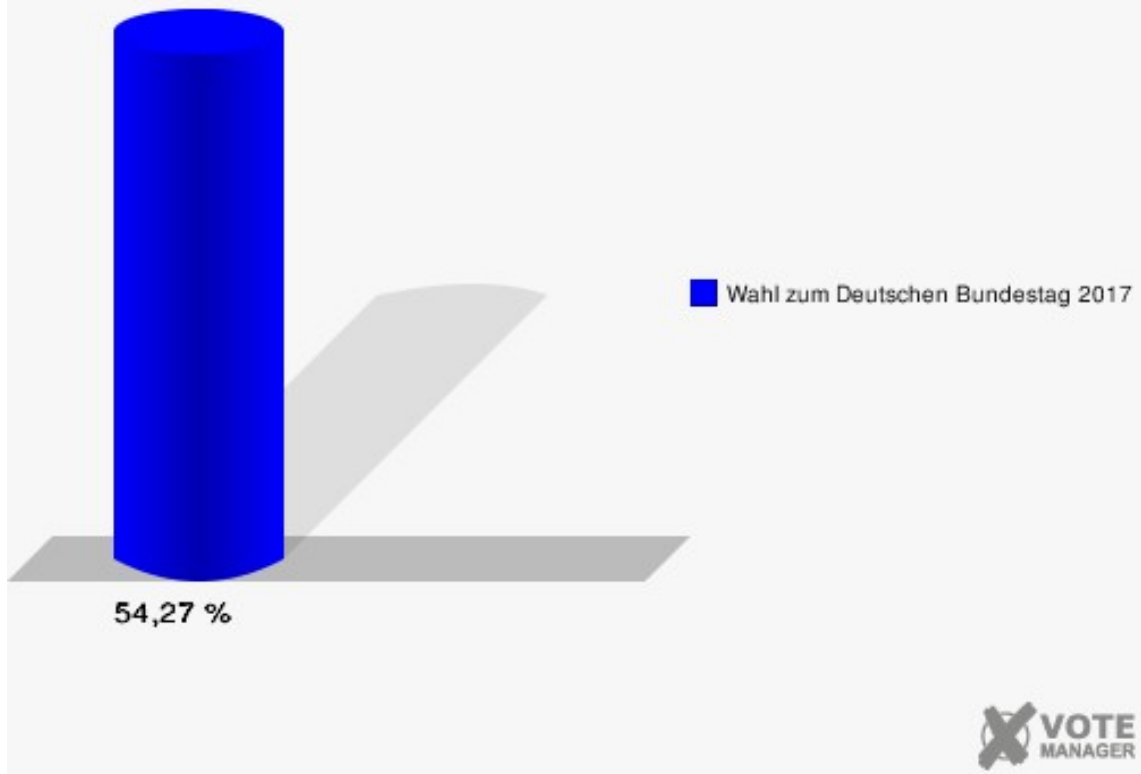
	Erststimmen		Zweitstimmen	
Wahlberechtigte	1.336		1.336	
Wähler	725	54,27 %	725	54,27 %
ungültige Stimmen	13	1,79 %	8	1,10 %
gültige Stimmen	712	98,21 %	717	98,90 %
Breilmann, CDU	229	32,16 %	205	28,59 %
Schwabe, SPD	277	38,90 %	228	31,80 %
Matzoll, GRÜNE	32	4,49 %	45	6,28 %
Burmeister, DIE LINKE	35	4,92 %	42	5,86 %
Krüger, FDP	63	8,85 %	88	12,27 %
Christ, AfD	75	10,53 %	80	11,16 %
PIRATEN	---	---	4	0,56 %
NPD	---	---	5	0,70 %
Die PARTEI	---	---	2	0,28 %
FREIE WÄHLER	---	---	0	0,00 %
Volksabstimmung	---	---	1	0,14 %
ÖDP	---	---	0	0,00 %
Adamski, MLPD	1	0,14 %	2	0,28 %
SGP	---	---	0	0,00 %
Allianz Deutscher Demokraten	---	---	4	0,56 %
BGE	---	---	0	0,00 %
DiB	---	---	3	0,42 %
DKP	---	---	0	0,00 %
DM	---	---	0	0,00 %
Die Humanisten	---	---	1	0,14 %
Gesundheitsforschung	---	---	2	0,28 %
Tierschutzpartei	---	---	5	0,70 %
V-Partei <sup>3</sup>	---	---	0	0,00 %





## Stadt Waltrop

Wahl zum Deutschen Bundestag 24.09.2017  
Wahlbeteiligung VHS Foyer

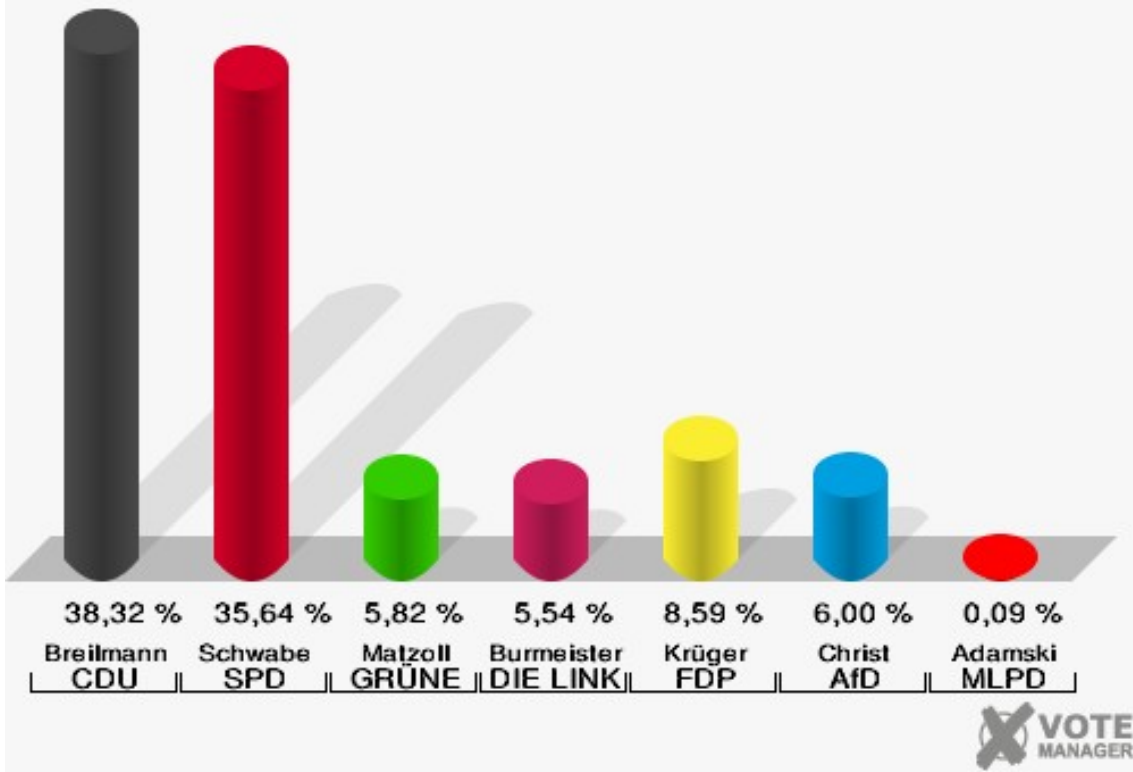


## BW I

	Erststimmen		Zweitstimmen	
Wähler	1.089		1.089	
ungültige Stimmen	6	0,55 %	5	0,46 %
gültige Stimmen	1.083	99,45 %	1.084	99,54 %
Breilmann, CDU	415	38,32 %	395	36,44 %
Schwabe, SPD	386	35,64 %	324	29,89 %
Matzoll, GRÜNE	63	5,82 %	64	5,90 %
Burmeister, DIE LINKE	60	5,54 %	69	6,37 %
Krüger, FDP	93	8,59 %	134	12,36 %
Christ, AfD	65	6,00 %	80	7,38 %
PIRATEN	---	---	4	0,37 %
NPD	---	---	0	0,00 %
Die PARTEI	---	---	2	0,18 %
FREIE WÄHLER	---	---	1	0,09 %
Volksabstimmung	---	---	2	0,18 %
ÖDP	---	---	0	0,00 %
Adamski, MLPD	1	0,09 %	0	0,00 %
SGP	---	---	0	0,00 %
Allianz Deutscher Demokraten	---	---	0	0,00 %
BGE	---	---	0	0,00 %
DiB	---	---	0	0,00 %
DKP	---	---	0	0,00 %
DM	---	---	3	0,28 %
Die Humanisten	---	---	0	0,00 %
Gesundheitsforschung	---	---	0	0,00 %
Tierschutzpartei	---	---	5	0,46 %
V-Partei <sup>3</sup>	---	---	1	0,09 %

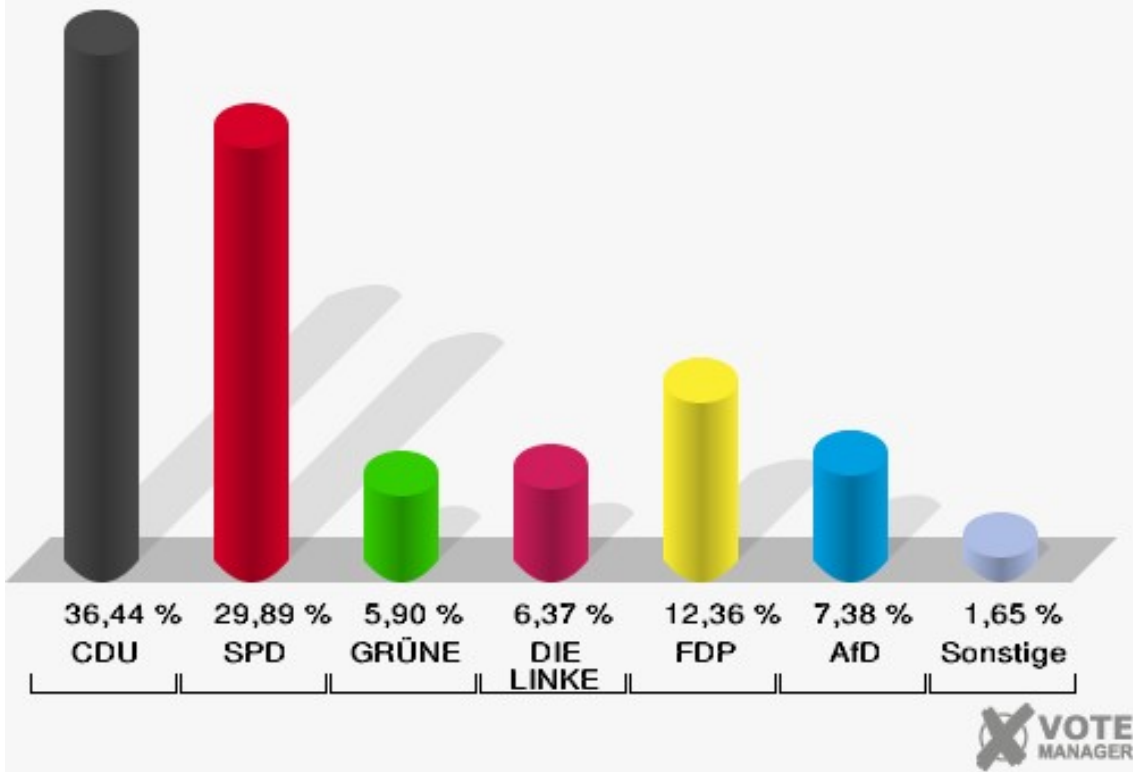
### Stadt Waltrop

Wahl zum Deutschen Bundestag 24.09.2017  
Erststimmen BW I



### Stadt Waltrop

Wahl zum Deutschen Bundestag 24.09.2017  
Zweitstimmen BW I

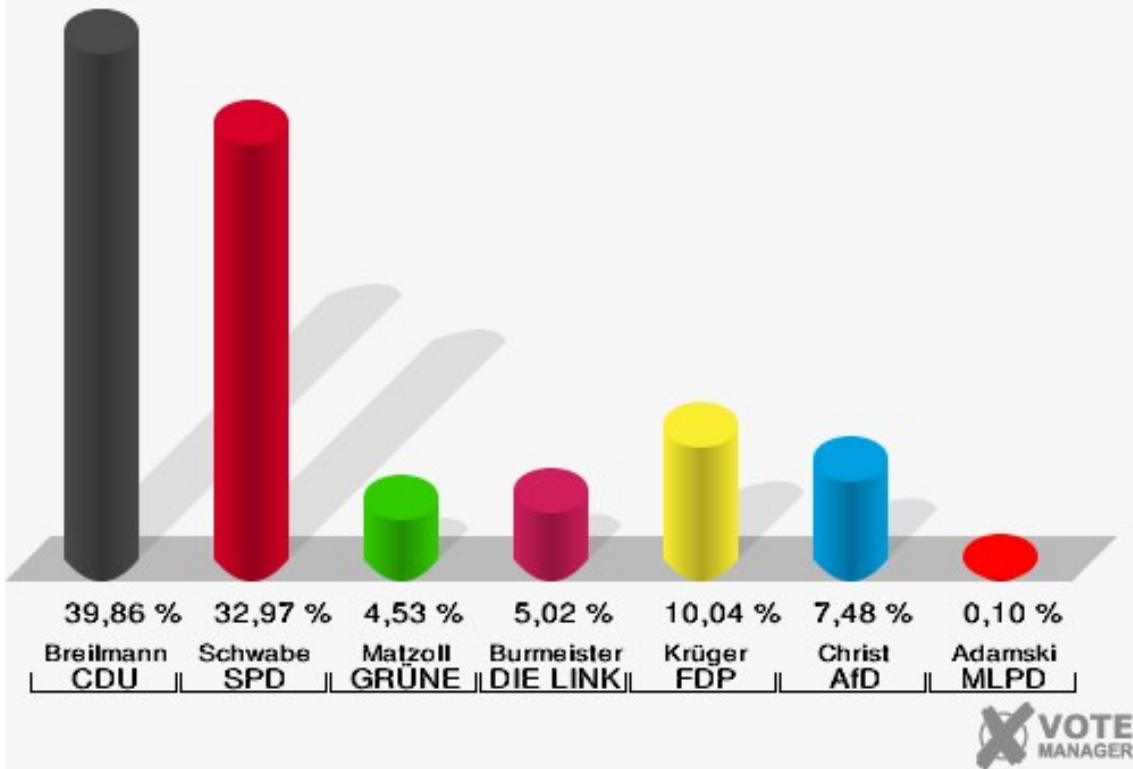


## BW II

	Erststimmen		Zweitstimmen	
Wähler	1.032		1.032	
ungültige Stimmen	16	1,55 %	7	0,68 %
gültige Stimmen	1.016	98,45 %	1.025	99,32 %
Breilmann, CDU	405	39,86 %	390	38,05 %
Schwabe, SPD	335	32,97 %	279	27,22 %
Matzoll, GRÜNE	46	4,53 %	48	4,68 %
Burmeister, DIE LINKE	51	5,02 %	57	5,56 %
Krüger, FDP	102	10,04 %	145	14,15 %
Christ, AfD	76	7,48 %	75	7,32 %
PIRATEN	---	---	2	0,20 %
NPD	---	---	3	0,29 %
Die PARTEI	---	---	3	0,29 %
FREIE WÄHLER	---	---	2	0,20 %
Volksabstimmung	---	---	1	0,10 %
ÖDP	---	---	0	0,00 %
Adamski, MLPD	1	0,10 %	1	0,10 %
SGP	---	---	0	0,00 %
Allianz Deutscher Demokraten	---	---	3	0,29 %
BGE	---	---	1	0,10 %
DiB	---	---	1	0,10 %
DKP	---	---	0	0,00 %
DM	---	---	0	0,00 %
Die Humanisten	---	---	0	0,00 %
Gesundheitsforschung	---	---	4	0,39 %
Tierschutzpartei	---	---	9	0,88 %
V-Partei <sup>3</sup>	---	---	1	0,10 %

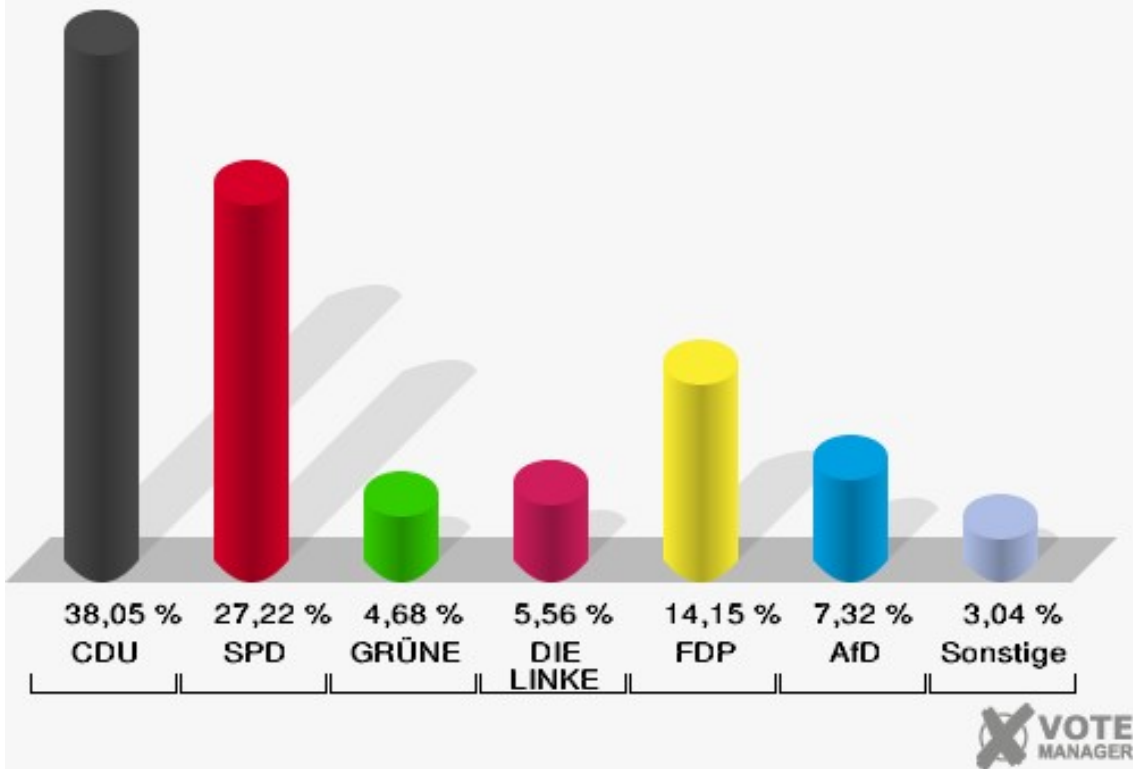
### Stadt Waltrop

Wahl zum Deutschen Bundestag 24.09.2017  
Erststimmen BW II



### Stadt Waltrop

Wahl zum Deutschen Bundestag 24.09.2017  
Zweitstimmen BW II

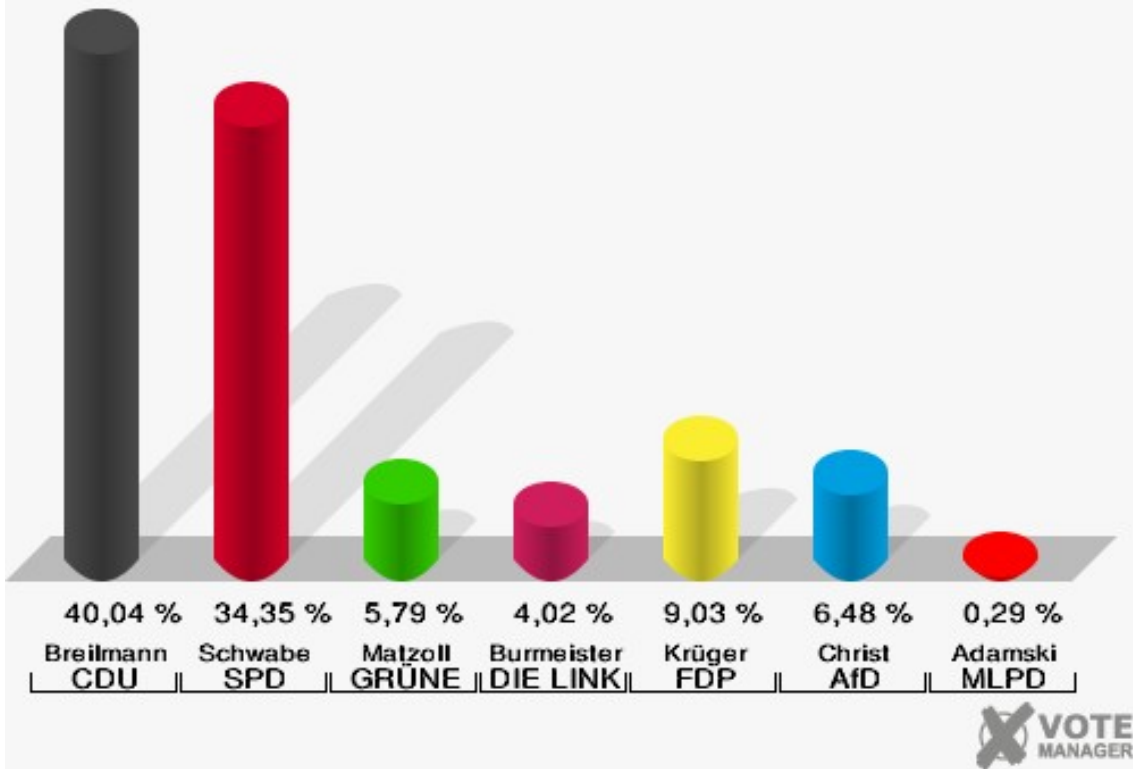


## BW III

	Erststimmen		Zweitstimmen	
Wähler	1.028		1.028	
ungültige Stimmen	9	0,88 %	6	0,58 %
gültige Stimmen	1.019	99,12 %	1.022	99,42 %
Breilmann, CDU	408	40,04 %	397	38,85 %
Schwabe, SPD	350	34,35 %	283	27,69 %
Matzoll, GRÜNE	59	5,79 %	63	6,16 %
Burmeister, DIE LINKE	41	4,02 %	49	4,79 %
Krüger, FDP	92	9,03 %	123	12,04 %
Christ, AfD	66	6,48 %	81	7,93 %
PIRATEN	---	---	1	0,10 %
NPD	---	---	1	0,10 %
Die PARTEI	---	---	8	0,78 %
FREIE WÄHLER	---	---	3	0,29 %
Volksabstimmung	---	---	1	0,10 %
ÖDP	---	---	2	0,20 %
Adamski, MLPD	3	0,29 %	0	0,00 %
SGP	---	---	0	0,00 %
Allianz Deutscher Demokraten	---	---	0	0,00 %
BGE	---	---	0	0,00 %
DiB	---	---	0	0,00 %
DKP	---	---	0	0,00 %
DM	---	---	0	0,00 %
Die Humanisten	---	---	1	0,10 %
Gesundheitsforschung	---	---	1	0,10 %
Tierschutzpartei	---	---	6	0,59 %
V-Partei <sup>3</sup>	---	---	2	0,20 %

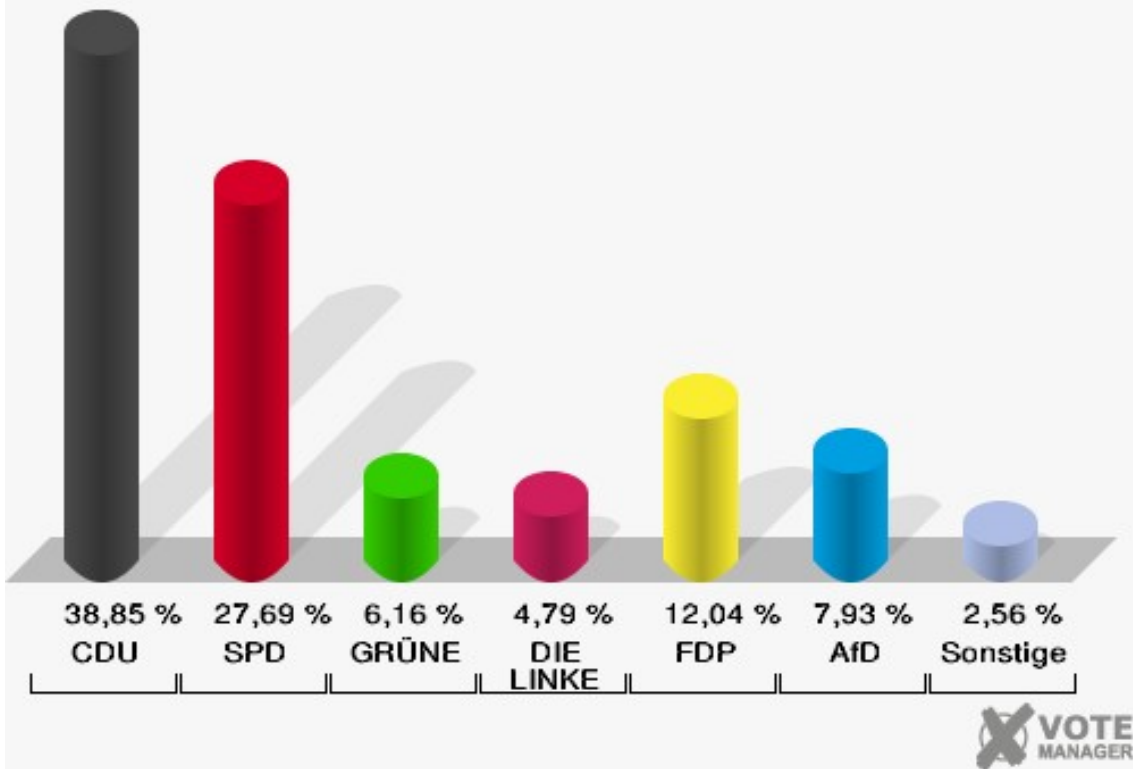
### Stadt Waltrop

Wahl zum Deutschen Bundestag 24.09.2017  
Erststimmen BW III



### Stadt Waltrop

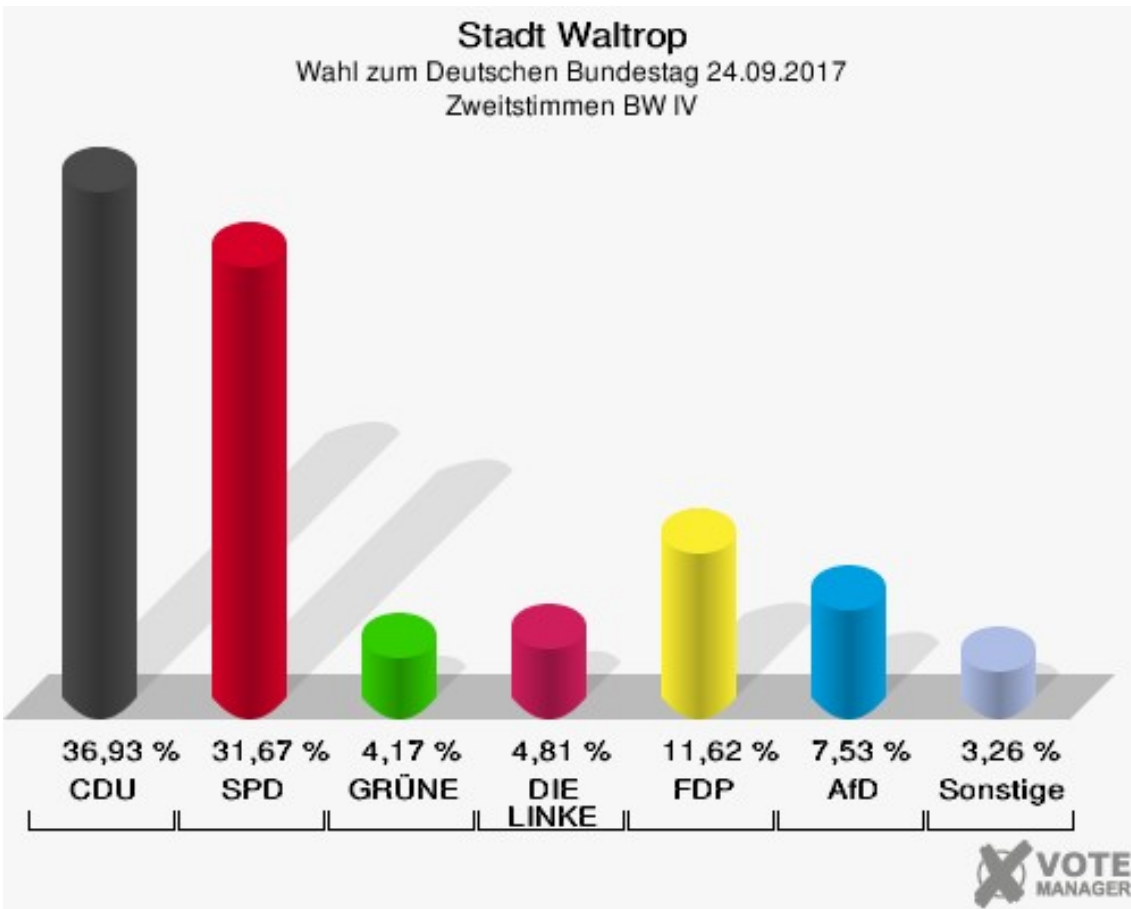
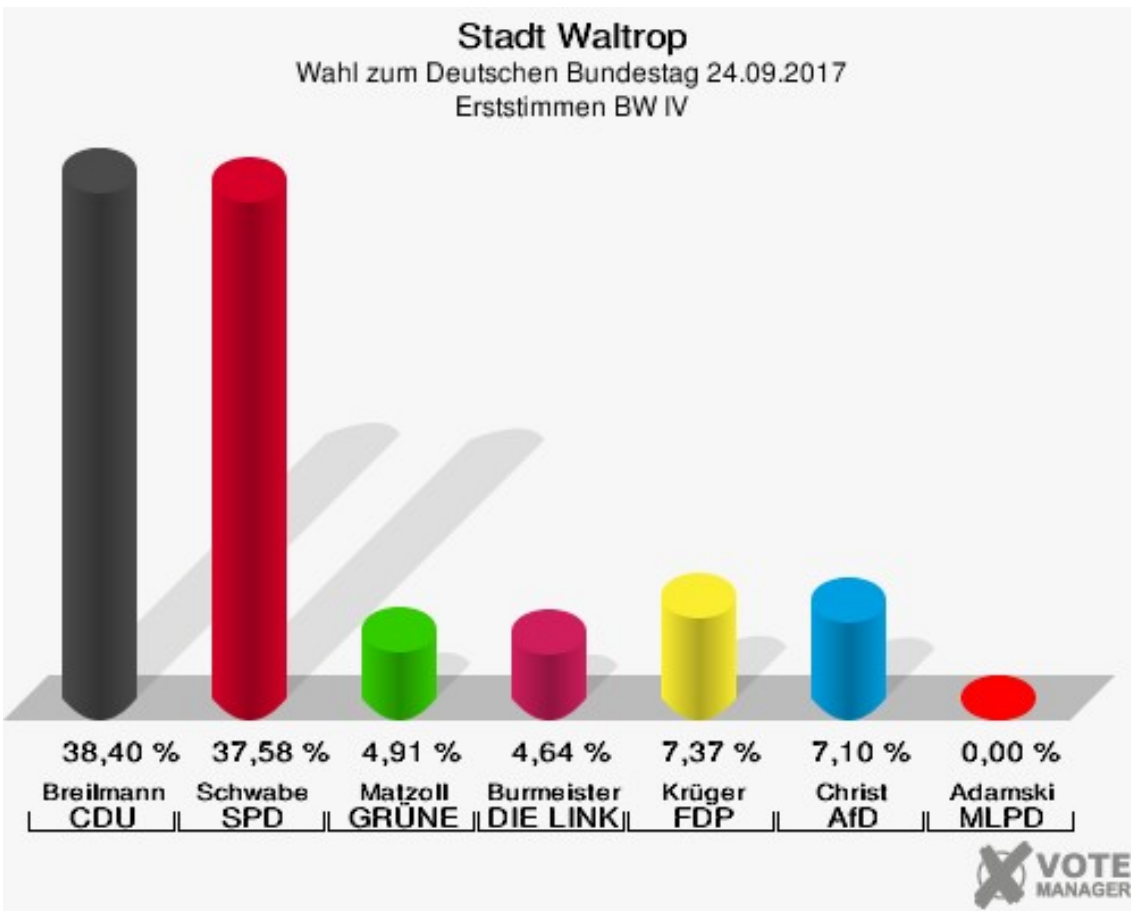
Wahl zum Deutschen Bundestag 24.09.2017  
Zweitstimmen BW III



## BW IV

	Erststimmen		Zweitstimmen	
Wähler	1.115		1.115	
ungültige Stimmen	16	1,43 %	13	1,17 %
gültige Stimmen	1.099	98,57 %	1.102	98,83 %
Breilmann, CDU	422	38,40 %	407	36,93 %
Schwabe, SPD	413	37,58 %	349	31,67 %
Matzoll, GRÜNE	54	4,91 %	46	4,17 %
Burmeister, DIE LINKE	51	4,64 %	53	4,81 %
Krüger, FDP	81	7,37 %	128	11,62 %
Christ, AfD	78	7,10 %	83	7,53 %
PIRATEN	---	---	5	0,45 %
NPD	---	---	2	0,18 %
Die PARTEI	---	---	9	0,82 %
FREIE WÄHLER	---	---	3	0,27 %
Volksabstimmung	---	---	0	0,00 %
ÖDP	---	---	2	0,18 %
Adamski, MLPD	0	0,00 %	0	0,00 %
SGP	---	---	0	0,00 %
Allianz Deutscher Demokraten	---	---	0	0,00 %
BGE	---	---	0	0,00 %
DiB	---	---	2	0,18 %
DKP	---	---	0	0,00 %
DM	---	---	1	0,09 %
Die Humanisten	---	---	0	0,00 %
Gesundheitsforschung	---	---	1	0,09 %
Tierschutzpartei	---	---	11	1,00 %
V-Partei <sup>3</sup>	---	---	0	0,00 %



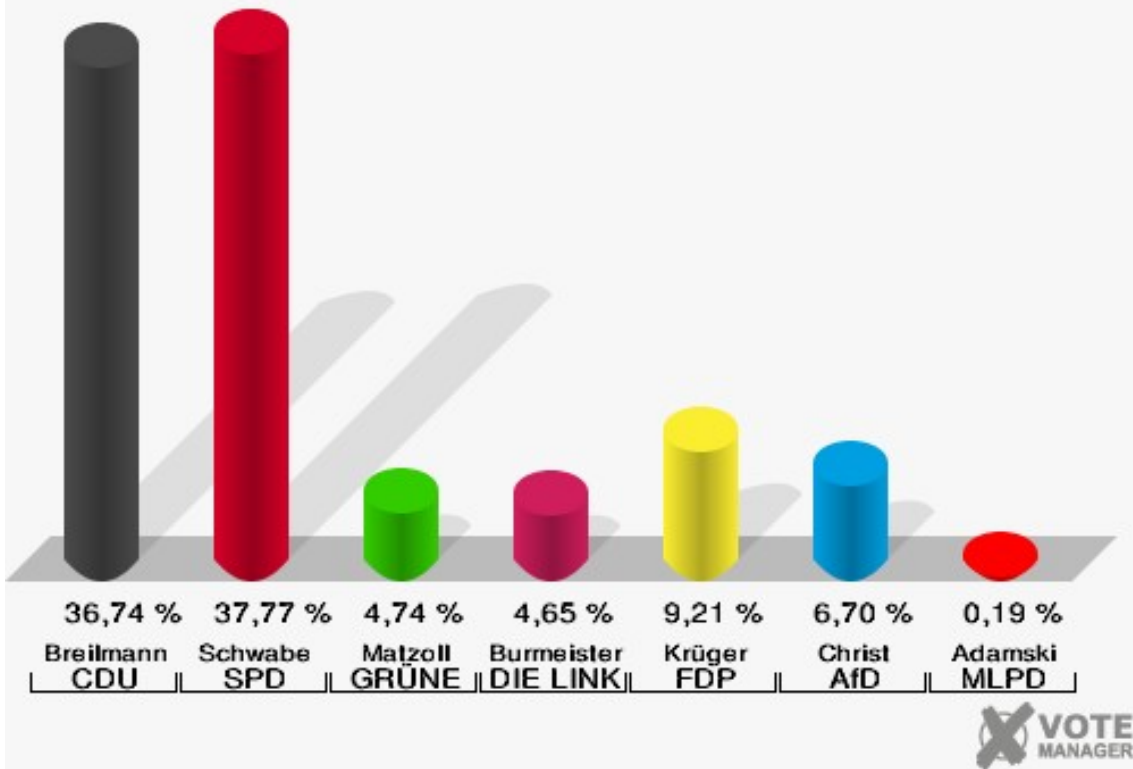


## BW V

	Erststimmen		Zweitstimmen	
Wähler	1.087		1.087	
ungültige Stimmen	12	1,10 %	7	0,64 %
gültige Stimmen	1.075	98,90 %	1.080	99,36 %
Breilmann, CDU	395	36,74 %	369	34,17 %
Schwabe, SPD	406	37,77 %	329	30,46 %
Matzoll, GRÜNE	51	4,74 %	61	5,65 %
Burmeister, DIE LINKE	50	4,65 %	62	5,74 %
Krüger, FDP	99	9,21 %	148	13,70 %
Christ, AfD	72	6,70 %	79	7,31 %
PIRATEN	---	---	3	0,28 %
NPD	---	---	4	0,37 %
Die PARTEI	---	---	4	0,37 %
FREIE WÄHLER	---	---	4	0,37 %
Volksabstimmung	---	---	1	0,09 %
ÖDP	---	---	2	0,19 %
Adamski, MLPD	2	0,19 %	0	0,00 %
SGP	---	---	0	0,00 %
Allianz Deutscher Demokraten	---	---	1	0,09 %
BGE	---	---	0	0,00 %
DiB	---	---	1	0,09 %
DKP	---	---	0	0,00 %
DM	---	---	0	0,00 %
Die Humanisten	---	---	0	0,00 %
Gesundheitsforschung	---	---	1	0,09 %
Tierschutzpartei	---	---	11	1,02 %
V-Partei <sup>3</sup>	---	---	0	0,00 %

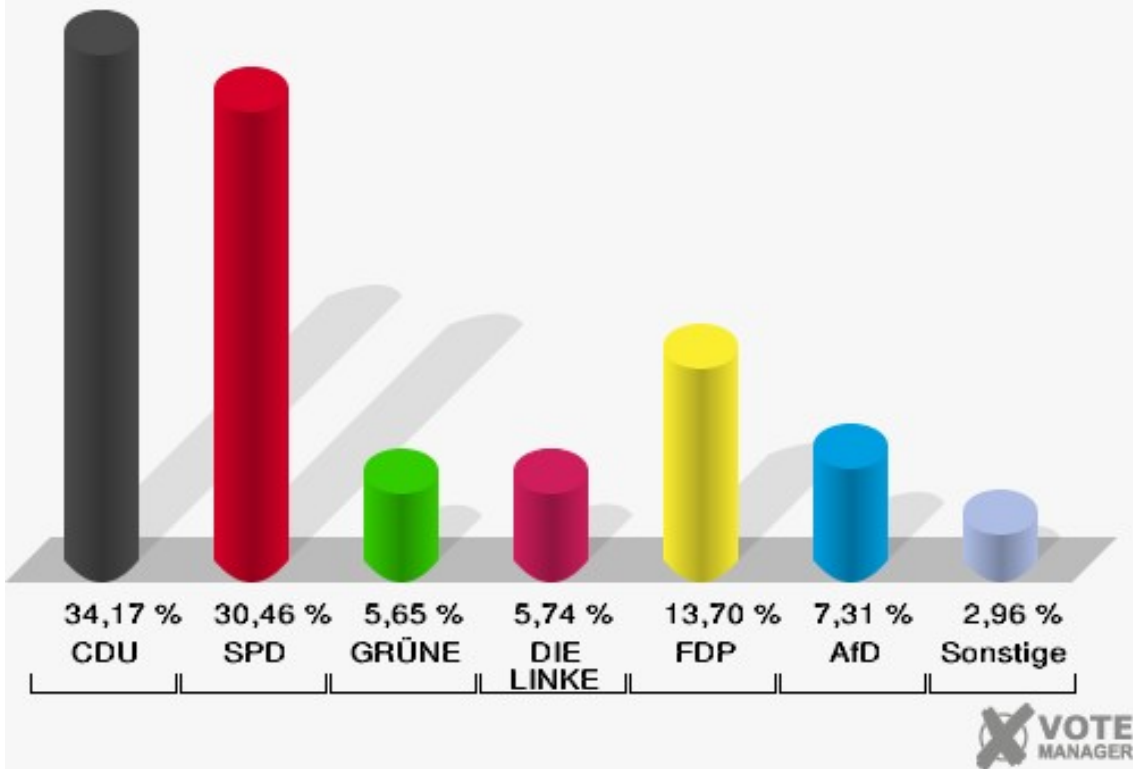
### Stadt Waltrop

Wahl zum Deutschen Bundestag 24.09.2017  
Erststimmen BW V



### Stadt Waltrop

Wahl zum Deutschen Bundestag 24.09.2017  
Zweitstimmen BW V



# Übersicht Wahlbezirke

Stadt Waltrop										
Wahl zum Deutschen Bundestag 24.09.2017										
Zusammenstellung der Ergebnisse nach Wahlbezirken - Erststimmen -										
Wahlbezirk	Wahlbe- rechtigte	Wähler	gültig	Breilmann CDU	Schwabe SPD	Matzoll GRÜNE	Burmeister DIE LINKE	Krüger FDP	Christ AfD	Adamski MLPD
<b>V + E</b>	582	328	322	<b>130</b>	92	22	17	26	35	0
		56,36 %	98,17 %	<b>40,37 %</b>	28,57 %	6,83 %	5,28 %	8,07 %	10,87 %	0,00 %
<b>AWO I</b>	443	236	234	<b>79</b>	76	9	11	24	35	0
		53,27 %	99,15 %	<b>33,76 %</b>	32,48 %	3,85 %	4,70 %	10,26 %	14,96 %	0,00 %
<b>AWO II</b>	1.230	644	638	159	<b>262</b>	29	50	50	85	3
		52,36 %	99,07 %	24,92 %	<b>41,07 %</b>	4,55 %	7,84 %	7,84 %	13,32 %	0,47 %
<b>KiTa Tinkhof- straße</b>	1.270	802	791	223	<b>327</b>	53	52	48	85	3
		63,15 %	98,63 %	28,19 %	<b>41,34 %</b>	6,70 %	6,57 %	6,07 %	10,75 %	0,38 %
<b>Gesamtschule Akazienweg</b>	1.326	734	718	198	<b>318</b>	33	44	45	78	2
		55,35 %	97,82 %	27,58 %	<b>44,29 %</b>	4,60 %	6,13 %	6,27 %	10,86 %	0,28 %
<b>Gesamtschule Brockenscheidt</b>	1.502	867	866	303	<b>319</b>	38	42	77	84	3
		57,72 %	99,88 %	34,99 %	<b>36,84 %</b>	4,39 %	4,85 %	8,89 %	9,70 %	0,35 %
<b>August-Her- mann-Francke- Schule</b>	1.499	813	797	248	<b>280</b>	35	56	56	119	3
		54,24 %	98,03 %	31,12 %	<b>35,13 %</b>	4,39 %	7,03 %	7,03 %	14,93 %	0,38 %
<b>Phoenix-Schule Hafenstraße</b>	1.274	771	764	228	<b>298</b>	52	40	66	79	1
		60,52 %	99,09 %	29,84 %	<b>39,01 %</b>	6,81 %	5,24 %	8,64 %	10,34 %	0,13 %
<b>Schule Oberwiese</b>	1.166	628	622	189	<b>231</b>	39	31	47	85	0
		53,86 %	99,04 %	30,39 %	<b>37,14 %</b>	6,27 %	4,98 %	7,56 %	13,67 %	0,00 %
<b>KiTa Im Hangel</b>	1.420	825	815	279	<b>321</b>	33	28	67	84	3
		58,10 %	98,79 %	34,23 %	<b>39,39 %</b>	4,05 %	3,44 %	8,22 %	10,31 %	0,37 %
<b>Rathaus</b>	1.259	676	663	217	<b>250</b>	27	51	41	74	3
		53,69 %	98,08 %	32,73 %	<b>37,71 %</b>	4,07 %	7,69 %	6,18 %	11,16 %	0,45 %

Stadt Waltrop  
Wahl zum Deutschen Bundestag 24.09.2017  
Zusammenstellung der Ergebnisse nach Wahlbezirken - Erststimmen -

Wahlbezirk	Wahlberechtigte	Wähler	gültig	Breilmann CDU	Schwabe SPD	Matzoll GRÜNE	Burmeister DIE LINKE	Krüger FDP	Christ AfD	Adamski MLPD
<b>Galenschule</b>	1.333	755	744	<b>308</b>	222	45	40	71	54	4
		56,64 %	98,54 %	<b>41,40 %</b>	29,84 %	6,05 %	5,38 %	9,54 %	7,26 %	0,54 %
<b>KiTa Im Berg</b>	1.419	787	780	242	<b>294</b>	37	45	81	78	3
		55,46 %	99,11 %	31,03 %	<b>37,69 %</b>	4,74 %	5,77 %	10,38 %	10,00 %	0,38 %
<b>Heimatmuseum</b>	1.312	658	650	180	<b>277</b>	31	38	60	63	1
		50,15 %	98,78 %	27,69 %	<b>42,62 %</b>	4,77 %	5,85 %	9,23 %	9,69 %	0,15 %
<b>Lutherschule</b>	1.368	818	805	165	<b>336</b>	56	52	70	122	4
		59,80 %	98,41 %	20,50 %	<b>41,74 %</b>	6,96 %	6,46 %	8,70 %	15,16 %	0,50 %
<b>Theodor-Heuss- Gymnasium I</b>	1.151	567	553	121	<b>277</b>	29	21	42	60	3
		49,26 %	97,53 %	21,88 %	<b>50,09 %</b>	5,24 %	3,80 %	7,59 %	10,85 %	0,54 %
<b>Theodor-Heuss- Gymnasium II</b>	1.366	680	659	178	<b>300</b>	30	37	41	71	2
		49,78 %	96,91 %	27,01 %	<b>45,52 %</b>	4,55 %	5,61 %	6,22 %	10,77 %	0,30 %
<b>Caritas Franzis- kushaus</b>	1.360	565	554	158	<b>215</b>	35	57	35	53	1
		41,54 %	98,05 %	28,52 %	<b>38,81 %</b>	6,32 %	10,29 %	6,32 %	9,57 %	0,18 %
<b>VHS Foyer</b>	1.336	725	712	229	<b>277</b>	32	35	63	75	1
		54,27 %	98,21 %	32,16 %	<b>38,90 %</b>	4,49 %	4,92 %	8,85 %	10,53 %	0,14 %
<b>BW I</b>	0	1.089	1.083	<b>415</b>	386	63	60	93	65	1
			99,45 %	<b>38,32 %</b>	35,64 %	5,82 %	5,54 %	8,59 %	6,00 %	0,09 %
<b>BW II</b>	0	1.032	1.016	<b>405</b>	335	46	51	102	76	1
			98,45 %	<b>39,86 %</b>	32,97 %	4,53 %	5,02 %	10,04 %	7,48 %	0,10 %
<b>BW III</b>	0	1.028	1.019	<b>408</b>	350	59	41	92	66	3
			99,12 %	<b>40,04 %</b>	34,35 %	5,79 %	4,02 %	9,03 %	6,48 %	0,29 %
<b>BW IV</b>	0	1.115	1.099	<b>422</b>	413	54	51	81	78	0

Stadt Waltrop  
Wahl zum Deutschen Bundestag 24.09.2017  
Zusammenstellung der Ergebnisse nach Wahlbezirken - Erststimmen -

Wahlbezirk	Wahlbe- rechtigte	Wähler	gültig	Breilmann CDU	Schwabe SPD	Matzoll GRÜNE	Burmeister DIE LINKE	Krüger FDP	Christ AfD	Adamski MLPD
			98,57 %	<b>38,40 %</b>	37,58 %	4,91 %	4,64 %	7,37 %	7,10 %	0,00 %
<b>BW V</b>	0	1.087	1.075	395	<b>406</b>	51	50	99	72	2
			98,90 %	36,74 %	<b>37,77 %</b>	4,74 %	4,65 %	9,21 %	6,70 %	0,19 %
<b>Stadt Waltrop</b>	23.616	18.230	17.979	5.879	<b>6.862</b>	938	1.000	1.477	1.776	47
			77,19 %	98,62 %	32,70 %	<b>38,17 %</b>	5,22 %	5,56 %	8,22 %	9,88 %

Stadt Waltrop  
Wahl zum Deutschen Bundestag 24.09.2017  
Zusammenstellung der Ergebnisse nach Wahlbezirken - Zweitstimmen -

Wahlbezirk	Wahlberechtigte	Wähler	gültig	CDU	SPD	GRÜNE	DIE LINKE	FDP	AfD	PIRATEN	NPD	Die PAR-TEI	FREIE WÄHLER	Volksabstimmung	ÖDP	MLPD	SGP	Allianz Deutscher Demokraten
V + E	582	328	321	<b>119</b>	70	20	18	47	37	0	0	2	0	0	0	0	0	2
		56,36 %	97,87 %	<b>37,07 %</b>	21,81 %	6,23 %	5,61 %	14,64 %	11,53 %	0,00 %	0,00 %	0,62 %	0,00 %	0,00 %	0,00 %	0,00 %	0,00 %	0,00 %
AWO I	443	236	235	72	<b>75</b>	7	6	34	30	3	1	1	3	0	0	0	0	0
		53,27 %	99,58 %	30,64 %	<b>31,91 %</b>	2,98 %	2,55 %	14,47 %	12,77 %	1,28 %	0,43 %	0,43 %	1,28 %	0,00 %	0,00 %	0,00 %	0,00 %	0,00 %
AWO II	1.230	644	641	145	<b>207</b>	37	49	69	91	5	3	7	2	2	0	2	0	8
		52,36 %	99,53 %	22,62 %	<b>32,29 %</b>	5,77 %	7,64 %	10,76 %	14,20 %	0,78 %	0,47 %	1,09 %	0,31 %	0,31 %	0,00 %	0,31 %	0,00 %	1,25 %
KiTa Tinkhofstraße	1.270	802	796	227	<b>252</b>	73	52	64	90	5	1	5	6	2	1	1	0	5
		63,15 %	99,25 %	28,52 %	<b>31,66 %</b>	9,17 %	6,53 %	8,04 %	11,31 %	0,63 %	0,13 %	0,63 %	0,75 %	0,25 %	0,13 %	0,13 %	0,00 %	0,63 %
Gesamtschule Akazienweg	1.326	734	724	184	<b>257</b>	41	57	65	87	3	4	7	2	1	0	0	0	4
		55,35 %	98,64 %	25,41 %	<b>35,50 %</b>	5,66 %	7,87 %	8,98 %	12,02 %	0,41 %	0,55 %	0,97 %	0,28 %	0,14 %	0,00 %	0,00 %	0,00 %	0,55 %
Gesamtschule Brockenscheidt	1.502	867	866	<b>285</b>	242	55	54	115	92	4	0	4	6	1	0	1	0	0
		57,72 %	99,88 %	<b>32,91 %</b>	27,94 %	6,35 %	6,24 %	13,28 %	10,62 %	0,46 %	0,00 %	0,46 %	0,69 %	0,12 %	0,00 %	0,12 %	0,00 %	0,00 %
August-Hermann-Francke-Schule	1.499	813	799	218	<b>234</b>	47	61	84	125	4	7	8	0	1	0	0	0	0
		54,24 %	98,28 %	27,28 %	<b>29,29 %</b>	5,88 %	7,63 %	10,51 %	15,64 %	0,50 %	0,88 %	1,00 %	0,00 %	0,13 %	0,00 %	0,00 %	0,00 %	0,00 %
Phoenix-Schule Hafenstraße	1.274	771	762	203	<b>245</b>	65	53	96	79	0	4	1	5	1	0	1	0	0
		60,52 %	98,83 %	26,64 %	<b>32,15 %</b>	8,53 %	6,96 %	12,60 %	10,37 %	0,00 %	0,52 %	0,13 %	0,66 %	0,13 %	0,00 %	0,13 %	0,00 %	0,00 %
Schule Oberwiese	1.166	628	622	164	<b>191</b>	37	39	80	90	1	2	4	3	0	0	0	0	2
		53,86 %	99,04 %	26,37 %	<b>30,71 %</b>	5,95 %	6,27 %	12,86 %	14,47 %	0,16 %	0,32 %	0,64 %	0,48 %	0,00 %	0,00 %	0,00 %	0,00 %	0,32 %
KiTa Im Hangel	1.420	825	820	<b>285</b>	238	51	43	94	91	1	1	5	3	1	0	0	0	0
		58,10 %	99,39 %	<b>34,76 %</b>	29,02 %	6,22 %	5,24 %	11,46 %	11,10 %	0,12 %	0,12 %	0,61 %	0,37 %	0,12 %	0,00 %	0,00 %	0,00 %	0,00 %
Rathaus	1.259	676	671	<b>202</b>	197	43	53	69	79	5	3	4	2	0	0	3	0	1
		53,69 %	99,26 %	<b>30,10 %</b>	29,36 %	6,41 %	7,90 %	10,28 %	11,77 %	0,75 %	0,45 %	0,60 %	0,30 %	0,00 %	0,00 %	0,45 %	0,00 %	0,15 %
Galenschule	1.333	755	746	<b>272</b>	181	49	45	114	61	3	0	6	1	1	1	0	0	3
		56,64 %	98,81 %	<b>36,46 %</b>	24,26 %	6,57 %	6,03 %	15,28 %	8,18 %	0,40 %	0,00 %	0,80 %	0,13 %	0,13 %	0,13 %	0,00 %	0,00 %	0,40 %
KiTa Im Berg	1.419	787	781	218	<b>219</b>	59	68	103	91	4	2	5	3	0	0	0	0	2
		55,46 %	99,24 %	27,91 %	<b>28,04 %</b>	7,55 %	8,71 %	13,19 %	11,65 %	0,51 %	0,26 %	0,64 %	0,38 %	0,00 %	0,00 %	0,00 %	0,00 %	0,26 %
Heimattmuseum	1.312	658	652	170	<b>235</b>	30	55	65	71	0	4	4	0	1	0	2	0	10
		50,15 %	99,09 %	26,07 %	<b>36,04 %</b>	4,60 %	8,44 %	9,97 %	10,89 %	0,00 %	0,61 %	0,61 %	0,00 %	0,15 %	0,00 %	0,31 %	0,00 %	1,53 %
Lutherschule	1.368	818	808	156	<b>277</b>	63	54	86	123	8	3	6	0	1	0	1	0	15
		59,80 %	98,78 %	19,31 %	<b>34,28 %</b>	7,80 %	6,68 %	10,64 %	15,22 %	0,99 %	0,37 %	0,74 %	0,00 %	0,12 %	0,00 %	0,12 %	0,00 %	1,86 %
Theodor-Heuss-Gymnasium I	1.151	567	562	124	<b>214</b>	41	33	57	55	3	3	7	0	2	1	0	0	14
		49,26 %	99,12 %	22,06 %	<b>38,08 %</b>	7,30 %	5,87 %	10,14 %	9,79 %	0,53 %	0,53 %	1,25 %	0,00 %	0,36 %	0,18 %	0,00 %	0,00 %	2,49 %
Theodor-Heuss-Gymnasium II	1.366	680	668	178	<b>234</b>	52	43	48	76	5	1	8	4	0	1	0	0	8
		49,78 %	98,24 %	26,65 %	<b>35,03 %</b>	7,78 %	6,44 %	7,19 %	11,38 %	0,75 %	0,15 %	1,20 %	0,60 %	0,00 %	0,15 %	0,00 %	0,00 %	1,20 %

Stadt Waltrop  
Wahl zum Deutschen Bundestag 24.09.2017  
Zusammenstellung der Ergebnisse nach Wahlbezirken - Zweitstimmen -

Wahlbezirk	Wahlberechtigte	Wähler	gültig	CDU	SPD	GRÜNE	DIE LINKE	FDP	AfD	PIRATEN	NPD	Die PAR-TEI	FREIE WÄHLER	Volksabstimmung	ÖDP	MLPD	SGP	Allianz Deutscher Demokraten
Caritas Franziskushaus	1.360	565	559	156	<b>165</b>	41	62	57	60	6	2	2	2	1	0	0	0	3
		41,54 %	98,94 %	27,91 %	<b>29,52 %</b>	7,33 %	11,09 %	10,20 %	10,73 %	1,07 %	0,36 %	0,36 %	0,36 %	0,18 %	0,00 %	0,00 %	0,00 %	0,54 %
VHS Foyer	1.336	725	717	205	<b>228</b>	45	42	88	80	4	5	2	0	1	0	2	0	4
		54,27 %	98,90 %	28,59 %	<b>31,80 %</b>	6,28 %	5,86 %	12,27 %	11,16 %	0,56 %	0,70 %	0,28 %	0,00 %	0,14 %	0,00 %	0,28 %	0,00 %	0,56 %
BW I	0	1.089	1.084	<b>395</b>	324	64	69	134	80	4	0	2	1	2	0	0	0	0
			99,54 %	<b>36,44 %</b>	29,89 %	5,90 %	6,37 %	12,36 %	7,38 %	0,37 %	0,00 %	0,18 %	0,09 %	0,18 %	0,00 %	0,00 %	0,00 %	0,00 %
BW II	0	1.032	1.025	<b>390</b>	279	48	57	145	75	2	3	3	2	1	0	1	0	3
			99,32 %	<b>38,05 %</b>	27,22 %	4,68 %	5,56 %	14,15 %	7,32 %	0,20 %	0,29 %	0,29 %	0,20 %	0,10 %	0,00 %	0,10 %	0,00 %	0,29 %
BW III	0	1.028	1.022	<b>397</b>	283	63	49	123	81	1	1	8	3	1	2	0	0	0
			99,42 %	<b>38,85 %</b>	27,69 %	6,16 %	4,79 %	12,04 %	7,93 %	0,10 %	0,10 %	0,78 %	0,29 %	0,10 %	0,20 %	0,00 %	0,00 %	0,00 %
BW IV	0	1.115	1.102	<b>407</b>	349	46	53	128	83	5	2	9	3	0	2	0	0	0
			98,83 %	<b>36,93 %</b>	31,67 %	4,17 %	4,81 %	11,62 %	7,53 %	0,45 %	0,18 %	0,82 %	0,27 %	0,00 %	0,18 %	0,00 %	0,00 %	0,00 %
BW V	0	1.087	1.080	<b>369</b>	329	61	62	148	79	3	4	4	4	1	2	0	0	1
			99,36 %	<b>34,17 %</b>	30,46 %	5,65 %	5,74 %	13,70 %	7,31 %	0,28 %	0,37 %	0,37 %	0,37 %	0,09 %	0,19 %	0,00 %	0,00 %	0,09 %
Stadt Waltrop	23.616	18.230	18.063	<b>5.541</b>	5.525	1.138	1.177	2.113	1.906	79	56	114	55	21	10	14	0	85
		77,19 %	99,08 %	<b>30,68 %</b>	30,59 %	6,30 %	6,52 %	11,70 %	10,55 %	0,44 %	0,31 %	0,63 %	0,30 %	0,12 %	0,06 %	0,08 %	0,00 %	0,47 %



Stadt Waltrop  
Wahl zum Deutschen Bundestag 24.09.2017  
Zusammenstellung der Ergebnisse nach Wahlbezirken - Zweitstimmen -

Wahlbezirk	BGE	DlB	DKP	DM	Die Humanisten	Gesundheitsforschung	Tierschutzpartei	V-Partei <sup>3</sup>
<b>V + E</b>	0 0,00 %	0 0,00 %	0 0,00 %	0 0,00 %	0 0,00 %	1 0,31 %	5 1,56 %	0 0,00 %
<b>AWO I</b>	0 0,00 %	1 0,43 %	0 0,00 %	0 0,00 %	0 0,00 %	0 0,00 %	1 0,43 %	1 0,43 %
<b>AWO II</b>	1 0,16 %	2 0,31 %	0 0,00 %	0 0,00 %	1 0,16 %	0 0,00 %	8 1,25 %	2 0,31 %
<b>KiTa Tinkhofstraße</b>	0 0,00 %	0 0,00 %	0 0,00 %	0 0,00 %	0 0,00 %	0 0,00 %	9 1,13 %	3 0,38 %
<b>Gesamtschule Akazienweg</b>	1 0,14 %	0 0,00 %	0 0,00 %	0 0,00 %	0 0,00 %	1 0,14 %	8 1,10 %	2 0,28 %
<b>Gesamtschule Brockenscheidt</b>	0 0,00 %	0 0,00 %	0 0,00 %	0 0,00 %	1 0,12 %	2 0,23 %	3 0,35 %	1 0,12 %
<b>August-Hermann-Francke-Schule</b>	1 0,13 %	0 0,00 %	0 0,00 %	2 0,25 %	0 0,00 %	1 0,13 %	4 0,50 %	2 0,25 %
<b>Phoenix-Schule Hafenstraße</b>	0 0,00 %	3 0,39 %	0 0,00 %	0 0,00 %	0 0,00 %	3 0,39 %	1 0,13 %	2 0,26 %
<b>Schule Oberwiese</b>	1 0,16 %	0 0,00 %	0 0,00 %	0 0,00 %	0 0,00 %	0 0,00 %	8 1,29 %	0 0,00 %
<b>KiTa Im Hangel</b>	2 0,24 %	0 0,00 %	0 0,00 %	0 0,00 %	0 0,00 %	0 0,00 %	5 0,61 %	0 0,00 %
<b>Rathaus</b>	0 0,00 %	0 0,00 %	0 0,00 %	0 0,00 %	0 0,00 %	1 0,15 %	7 1,04 %	2 0,30 %
<b>Galenschule</b>	0 0,00 %	0 0,00 %	0 0,00 %	3 0,40 %	0 0,00 %	2 0,27 %	4 0,54 %	0 0,00 %
<b>KiTa Im Berg</b>	0 0,00 %	1 0,13 %	0 0,00 %	3 0,38 %	0 0,00 %	0 0,00 %	3 0,38 %	0 0,00 %
<b>Heimatmuseum</b>	1 0,15 %	1 0,15 %	0 0,00 %	0 0,00 %	1 0,15 %	0 0,00 %	2 0,31 %	0 0,00 %
<b>Lutherschule</b>	0 0,00 %	1 0,12 %	0 0,00 %	0 0,00 %	1 0,12 %	1 0,12 %	12 1,49 %	0 0,00 %
<b>Theodor-Heuss-Gymnasium I</b>	0 0,00 %	1 0,18 %	0 0,00 %	0 0,00 %	0 0,00 %	1 0,18 %	4 0,71 %	2 0,36 %
<b>Theodor-Heuss-Gymnasium II</b>	1 0,15 %	1 0,15 %	0 0,00 %	0 0,00 %	0 0,00 %	0 0,00 %	7 1,05 %	1 0,15 %
<b>Caritas Franziskushaus</b>	0 0,00 %	0 0,00 %	0 0,00 %	0 0,00 %	0 0,00 %	1 0,18 %	1 0,18 %	0 0,00 %
<b>VHS Foyer</b>	0 0,00 %	3 0,42 %	0 0,00 %	0 0,00 %	1 0,14 %	2 0,28 %	5 0,70 %	0 0,00 %

























Stadt Waltrop  
Wahl zum Deutschen Bundestag 24.09.2017  
Zusammenstellung der Ergebnisse nach Wahlbezirken - Zweitstimmen -

Wahlbezirk	BGE	DiB	DKP	DM	Die Humanisten	Gesundheitsforschung	Tierschutzpartei	V-Partei <sup>a</sup>
<b>BW I</b>	0	0	0	3	0	0	5	1
	0,00 %	0,00 %	0,00 %	0,28 %	0,00 %	0,00 %	0,46 %	0,09 %
<b>BW II</b>	1	1	0	0	0	4	9	1
	0,10 %	0,10 %	0,00 %	0,00 %	0,00 %	0,39 %	0,88 %	0,10 %
<b>BW III</b>	0	0	0	0	1	1	6	2
	0,00 %	0,00 %	0,00 %	0,00 %	0,10 %	0,10 %	0,59 %	0,20 %
<b>BW IV</b>	0	2	0	1	0	1	11	0
	0,00 %	0,18 %	0,00 %	0,09 %	0,00 %	0,09 %	1,00 %	0,00 %
<b>BW V</b>	0	1	0	0	0	1	11	0
	0,00 %	0,09 %	0,00 %	0,00 %	0,00 %	0,09 %	1,02 %	0,00 %
<b>Stadt Waltrop</b>	9	18	0	12	6	23	139	22
	0,05 %	0,10 %	0,00 %	0,07 %	0,03 %	0,13 %	0,77 %	0,12 %

























Stadt Waltrop  
Wahl zum Deutschen Bundestag 24.09.2017  
Breilmann, CDU, Ergebnis - Erststimmen  
Wahlbezirk-Übersicht

Galenschule	41,40 %	
V + E	40,37 %	
BW III	40,04 %	
BW II	39,86 %	
BW IV	38,40 %	
BW I	38,32 %	
BW V	36,74 %	
Gesamtschule Brockenscheidt	34,99 %	
KiTa Im Hangel	34,23 %	
AWO I	33,76 %	
Rathaus	32,73 %	
VHS Foyer	32,16 %	
August-Hermann-Francke-Schule	31,12 %	
KiTa Im Berg	31,03 %	
Schule Oberwiese	30,39 %	
Phoenix-Schule Hafenstraße	29,84 %	
Caritas Franziskushaus	28,52 %	
KiTa Tinkhofstraße	28,19 %	
Heimatmuseum	27,69 %	
Gesamtschule Akazienweg	27,58 %	
Theodor-Heuss-Gymnasium II	27,01 %	
AWO II	24,92 %	
Theodor-Heuss-Gymnasium I	21,88 %	
Lutherschule	20,50 %	

























Stadt Waltrop  
Wahl zum Deutschen Bundestag 24.09.2017  
Schwabe, SPD, Ergebnis - Erststimmen  
Wahlbezirk-Übersicht

Theodor-Heuss-Gymnasium I	50,09 %	
Theodor-Heuss-Gymnasium II	45,52 %	
Gesamtschule Akazienweg	44,29 %	
Heimatmuseum	42,62 %	
Lutherschule	41,74 %	
KiTa Tinkhofstraße	41,34 %	
AWO II	41,07 %	
KiTa Im Hangel	39,39 %	
Phoenix-Schule Hafenstraße	39,01 %	
VHS Foyer	38,90 %	
Caritas Franziskushaus	38,81 %	
BW V	37,77 %	
Rathaus	37,71 %	
KiTa Im Berg	37,69 %	
BW IV	37,58 %	
Schule Oberwiese	37,14 %	
Gesamtschule Brockenscheidt	36,84 %	
BW I	35,64 %	
August-Hermann-Francke-Schule	35,13 %	
BW III	34,35 %	
BW II	32,97 %	
AWO I	32,48 %	
Galenschule	29,84 %	
V + E	28,57 %	

























Stadt Waltrop  
Wahl zum Deutschen Bundestag 24.09.2017  
Matzoll, GRÜNE, Ergebnis - Erststimmen  
Wahlbezirk-Übersicht

Lutherschule	6,96 %	
V + E	6,83 %	
Phoenix-Schule Hafenstraße	6,81 %	
KiTa Tinkhofstraße	6,70 %	
Caritas Franziskushaus	6,32 %	
Schule Oberwiese	6,27 %	
Galenschule	6,05 %	
BW I	5,82 %	
BW III	5,79 %	
Theodor-Heuss-Gymnasium I	5,24 %	
BW IV	4,91 %	
Heimatismuseum	4,77 %	
BW V	4,74 %	
KiTa Im Berg	4,74 %	
Gesamtschule Akazienweg	4,60 %	
Theodor-Heuss-Gymnasium II	4,55 %	
AWO II	4,55 %	
BW II	4,53 %	
VHS Foyer	4,49 %	
August-Hermann-Francke-Schule	4,39 %	
Gesamtschule Brockenscheidt	4,39 %	
Rathaus	4,07 %	
KiTa Im Hangel	4,05 %	
AWO I	3,85 %	

























Stadt Waltrop  
Wahl zum Deutschen Bundestag 24.09.2017  
Burmeister, DIE LINKE, Ergebnis - Erststimmen  
Wahlbezirk-Übersicht

Caritas Franziskushaus	10,29 %	
AWO II	7,84 %	
Rathaus	7,69 %	
August-Hermann-Francke-Schule	7,03 %	
KiTa Tinkhofstraße	6,57 %	
Lutherschule	6,46 %	
Gesamtschule Akazienweg	6,13 %	
Heimatmuseum	5,85 %	
KiTa Im Berg	5,77 %	
Theodor-Heuss-Gymnasium II	5,61 %	
BW I	5,54 %	
Galenschule	5,38 %	
V + E	5,28 %	
Phoenix-Schule Hafenstraße	5,24 %	
BW II	5,02 %	
Schule Oberwiese	4,98 %	
VHS Foyer	4,92 %	
Gesamtschule Brockenscheidt	4,85 %	
AWO I	4,70 %	
BW V	4,65 %	
BW IV	4,64 %	
BW III	4,02 %	
Theodor-Heuss-Gymnasium I	3,80 %	
KiTa Im Hangel	3,44 %	

Stadt Waltrop  
Wahl zum Deutschen Bundestag 24.09.2017  
Krüger, FDP, Ergebnis - Erststimmen  
Wahlbezirk-Übersicht

KiTa Im Berg	10,38 %	
AWO I	10,26 %	
BW II	10,04 %	
Galenschule	9,54 %	
Heimatismuseum	9,23 %	
BW V	9,21 %	
BW III	9,03 %	
Gesamtschule Brockenscheidt	8,89 %	
VHS Foyer	8,85 %	
Lutherschule	8,70 %	
Phoenix-Schule Hafenstraße	8,64 %	
BW I	8,59 %	
KiTa Im Hangel	8,22 %	
V + E	8,07 %	
AWO II	7,84 %	
Theodor-Heuss-Gymnasium I	7,59 %	
Schule Oberwiese	7,56 %	
BW IV	7,37 %	
August-Hermann-Francke-Schule	7,03 %	
Caritas Franziskushaus	6,32 %	
Gesamtschule Akazienweg	6,27 %	
Theodor-Heuss-Gymnasium II	6,22 %	
Rathaus	6,18 %	
KiTa Tinkhofstraße	6,07 %	

Stadt Waltrop  
Wahl zum Deutschen Bundestag 24.09.2017  
Christ, AfD, Ergebnis - Erststimmen  
Wahlbezirk-Übersicht

Lutherschule	15,16 %	
AWO I	14,96 %	
August-Hermann-Francke-Schule	14,93 %	
Schule Oberwiese	13,67 %	
AWO II	13,32 %	
Rathaus	11,16 %	
V + E	10,87 %	
Gesamtschule Akazienweg	10,86 %	
Theodor-Heuss-Gymnasium I	10,85 %	
Theodor-Heuss-Gymnasium II	10,77 %	
KiTa Tinkhofstraße	10,75 %	
VHS Foyer	10,53 %	
Phoenix-Schule Hafenstraße	10,34 %	
KiTa Im Hangel	10,31 %	
KiTa Im Berg	10,00 %	
Gesamtschule Brockenscheidt	9,70 %	
Heimatmuseum	9,69 %	
Caritas Franziskushaus	9,57 %	
BW II	7,48 %	
Galenschule	7,26 %	
BW IV	7,10 %	
BW V	6,70 %	
BW III	6,48 %	
BW I	6,00 %	



























Stadt Waltrop  
Wahl zum Deutschen Bundestag 24.09.2017  
Adamski, MLPD, Ergebnis - Erststimmen  
Wahlbezirk-Übersicht

Theodor-Heuss-Gymnasium I	0,54 %	■
Galenschule	0,54 %	■
Lutherschule	0,50 %	■
AWO II	0,47 %	■
Rathaus	0,45 %	■
KiTa Im Berg	0,38 %	■
KiTa Tinkhofstraße	0,38 %	■
August-Hermann-Francke-Schule	0,38 %	■
KiTa Im Hangel	0,37 %	■
Gesamtschule Brockenscheidt	0,35 %	■
Theodor-Heuss-Gymnasium II	0,30 %	■
BW III	0,29 %	■
Gesamtschule Akazienweg	0,28 %	■
BW V	0,19 %	■
Caritas Franziskushaus	0,18 %	■
Heimatmuseum	0,15 %	■
VHS Foyer	0,14 %	■
Phoenix-Schule Hafenstraße	0,13 %	■
BW II	0,10 %	■
BW I	0,09 %	■
AWO I	0,00 %	
BW IV	0,00 %	
Schule Oberwiese	0,00 %	
V + E	0,00 %	

























Stadt Waltrop  
Wahl zum Deutschen Bundestag 24.09.2017  
CDU, Ergebnis - Zweitstimmen  
Wahlbezirk-Übersicht

BW III	38,85 %	
BW II	38,05 %	
V + E	37,07 %	
BW IV	36,93 %	
Galenschule	36,46 %	
BW I	36,44 %	
KiTa Im Hangel	34,76 %	
BW V	34,17 %	
Gesamtschule Brockenscheidt	32,91 %	
AWO I	30,64 %	
Rathaus	30,10 %	
VHS Foyer	28,59 %	
KiTa Tinkhofstraße	28,52 %	
KiTa Im Berg	27,91 %	
Caritas Franziskushaus	27,91 %	
August-Hermann-Francke-Schule	27,28 %	
Theodor-Heuss-Gymnasium II	26,65 %	
Phoenix-Schule Hafenstraße	26,64 %	
Schule Oberwiese	26,37 %	
Heimatismuseum	26,07 %	
Gesamtschule Akazienweg	25,41 %	
AWO II	22,62 %	
Theodor-Heuss-Gymnasium I	22,06 %	
Lutherschule	19,31 %	

























Stadt Waltrop  
Wahl zum Deutschen Bundestag 24.09.2017  
SPD, Ergebnis - Zweitstimmen  
Wahlbezirk-Übersicht

Theodor-Heuss-Gymnasium I	38,08 %	
Heimatmuseum	36,04 %	
Gesamtschule Akazienweg	35,50 %	
Theodor-Heuss-Gymnasium II	35,03 %	
Lutherschule	34,28 %	
AWO II	32,29 %	
Phoenix-Schule Hafenstraße	32,15 %	
AWO I	31,91 %	
VHS Foyer	31,80 %	
BW IV	31,67 %	
KiTa Tinkhofstraße	31,66 %	
Schule Oberwiese	30,71 %	
BW V	30,46 %	
BW I	29,89 %	
Caritas Franziskushaus	29,52 %	
Rathaus	29,36 %	
August-Hermann-Francke-Schule	29,29 %	
KiTa Im Hangel	29,02 %	
KiTa Im Berg	28,04 %	
Gesamtschule Brockenscheidt	27,94 %	
BW III	27,69 %	
BW II	27,22 %	
Galenschule	24,26 %	
V + E	21,81 %	

























Stadt Waltrop  
Wahl zum Deutschen Bundestag 24.09.2017  
GRÜNE, Ergebnis - Zweitstimmen  
Wahlbezirk-Übersicht

KiTa Tinkhofstraße	9,17 %	
Phoenix-Schule Hafenstraße	8,53 %	
Lutherschule	7,80 %	
Theodor-Heuss-Gymnasium II	7,78 %	
KiTa Im Berg	7,55 %	
Caritas Franziskushaus	7,33 %	
Theodor-Heuss-Gymnasium I	7,30 %	
Galenschule	6,57 %	
Rathaus	6,41 %	
Gesamtschule Brockenscheidt	6,35 %	
VHS Foyer	6,28 %	
V + E	6,23 %	
KiTa Im Hangel	6,22 %	
BW III	6,16 %	
Schule Oberwiese	5,95 %	
BW I	5,90 %	
August-Hermann-Francke-Schule	5,88 %	
AWO II	5,77 %	
Gesamtschule Akazienweg	5,66 %	
BW V	5,65 %	
BW II	4,68 %	
Heimatmuseum	4,60 %	
BW IV	4,17 %	
AWO I	2,98 %	
























Stadt Waltrop  
Wahl zum Deutschen Bundestag 24.09.2017  
DIE LINKE, Ergebnis - Zweitstimmen  
Wahlbezirk-Übersicht

Caritas Franziskushaus	11,09 %	
KiTa Im Berg	8,71 %	
Heimatismuseum	8,44 %	
Rathaus	7,90 %	
Gesamtschule Akazienweg	7,87 %	
AWO II	7,64 %	
August-Hermann-Francke-Schule	7,63 %	
Phoenix-Schule Hafenstraße	6,96 %	
Lutherschule	6,68 %	
KiTa Tinkhofstraße	6,53 %	
Theodor-Heuss-Gymnasium II	6,44 %	
BW I	6,37 %	
Schule Oberwiese	6,27 %	
Gesamtschule Brockenscheidt	6,24 %	
Galenschule	6,03 %	
Theodor-Heuss-Gymnasium I	5,87 %	
VHS Foyer	5,86 %	
BW V	5,74 %	
V + E	5,61 %	
BW II	5,56 %	
KiTa Im Hangel	5,24 %	
BW IV	4,81 %	
BW III	4,79 %	
AWO I	2,55 %	

Stadt Waltrop  
Wahl zum Deutschen Bundestag 24.09.2017  
FDP, Ergebnis - Zweitstimmen  
Wahlbezirk-Übersicht

Galenschule	15,28 %	
V + E	14,64 %	
AWO I	14,47 %	
BW II	14,15 %	
BW V	13,70 %	
Gesamtschule Brockenscheidt	13,28 %	
KiTa Im Berg	13,19 %	
Schule Oberwiese	12,86 %	
Phoenix-Schule Hafenstraße	12,60 %	
BW I	12,36 %	
VHS Foyer	12,27 %	
BW III	12,04 %	
BW IV	11,62 %	
KiTa Im Hangel	11,46 %	
AWO II	10,76 %	
Lutherschule	10,64 %	
August-Hermann-Francke-Schule	10,51 %	
Rathaus	10,28 %	
Caritas Franziskushaus	10,20 %	
Theodor-Heuss-Gymnasium I	10,14 %	
Heimatismuseum	9,97 %	
Gesamtschule Akazienweg	8,98 %	
KiTa Tinkhofstraße	8,04 %	
Theodor-Heuss-Gymnasium II	7,19 %	

Stadt Waltrop  
Wahl zum Deutschen Bundestag 24.09.2017  
AfD, Ergebnis - Zweitstimmen  
Wahlbezirk-Übersicht

August-Hermann-Francke-Schule	15,64 %	
Lutherschule	15,22 %	
Schule Oberwiese	14,47 %	
AWO II	14,20 %	
AWO I	12,77 %	
Gesamtschule Akazienweg	12,02 %	
Rathaus	11,77 %	
KiTa Im Berg	11,65 %	
V + E	11,53 %	
Theodor-Heuss-Gymnasium II	11,38 %	
KiTa Tinkhofstraße	11,31 %	
VHS Foyer	11,16 %	
KiTa Im Hangel	11,10 %	
Heimatmuseum	10,89 %	
Caritas Franziskushaus	10,73 %	
Gesamtschule Brockenscheidt	10,62 %	
Phoenix-Schule Hafenstraße	10,37 %	
Theodor-Heuss-Gymnasium I	9,79 %	
Galenschule	8,18 %	
BW III	7,93 %	
BW IV	7,53 %	
BW I	7,38 %	
BW II	7,32 %	
BW V	7,31 %	