

Wahlbuch  
Landtagswahl  
14.05.2017  
Stadt Recklinghausen  
Herausgegeben am 22.05.2017

# Inhaltsverzeichnis

Landtagswahl	1
Stadt Recklinghausen	1
Stimmbezirke	4
Stadthaus A (1.1) Raum 1.01	4
Gymnasium Petrinum (1.2) Hofgebäude	7
Gehörlosenzentrum (1.3)	10
Wolfgang-Borchert-Gesamtschule (1.4) Foyer	13
Grundschule Im Romberg (2.1) Pavillon, Raum 21	16
Grundschule Im Romberg (2.2) Pavillon, Raum 25	19
Gesamtschule Standort Händelstraße (2.3) Mensa	22
Gesamtschule Standort Händelstraße (2.4) Mensa	25
Jugend- u. Vereinsheim Tennis Blau-Weiß e.V. (3.1)	28
AWO Recklinghausen (3.2)	31
Sozialwerk St. Georg e.V. (3.3)	34
Grundschule Speckhorn "Don Bosco" (3.4) Raum 3	37
Karl-Pawlowski-Altenzentrum (4.1) Konferenzraum	40
Tageseinrichtung Ziegelgrund (4.2)	43
Grundschule Im Hinsberg (4.3) Raum 104	46
Grundschule Im Hinsberg (4.4) Raum 108	49
Grundschule Kohlkamp (5.1) Raum 7	52
Grundschule Kohlkamp (5.2) Raum 9	55
Haus des Kirchenkreises (5.3) Foyer	58
Hittorf-Gymnasium (6.1) Mensa-Nebenraum rechts	61
Hittorf-Gymnasium (6.2) Mensa	64
Hittorf-Gymnasium (6.3) Mensa-Nebenraum links	67
Paulushaus St. Katharina (6.4) kleiner Gruppenraum	70
Grundschule a. d. Hohenzollernstraße (7.1) Raum 21	73
Seniorenzentrum der AWO (7.2)	76
Seniorenzentrum der AWO (7.3)	79
Grundschule a. d. Hohenzollernstraße (7.4) Raum 22	82
Anton Wiggermann-Schule (8.1) Raum 9	85
Wohn- und Pflegezentrum Hohbrink (8.2)	88
Tageseinrichtung Villa Kunterbunt (8.3)	91
Anton Wiggermann-Schule (8.4) Raum 10	94
Otto-Burrmeister-Realschule (9.1) Raum 10	97
Otto-Burrmeister-Realschule (9.2) Raum 11	100
Otto-Burrmeister-Realschule (9.3) Raum 13	103
Grundschule Hillerheide (10.1) Hauptgebäude	106
Grundschule Hillerheide (10.2) Mensa	109
Grundschule Hillerheide (10.3) Mensa	112
Grundschule a. d. Stuckenbuschstraße (11.1) Raum 1	115

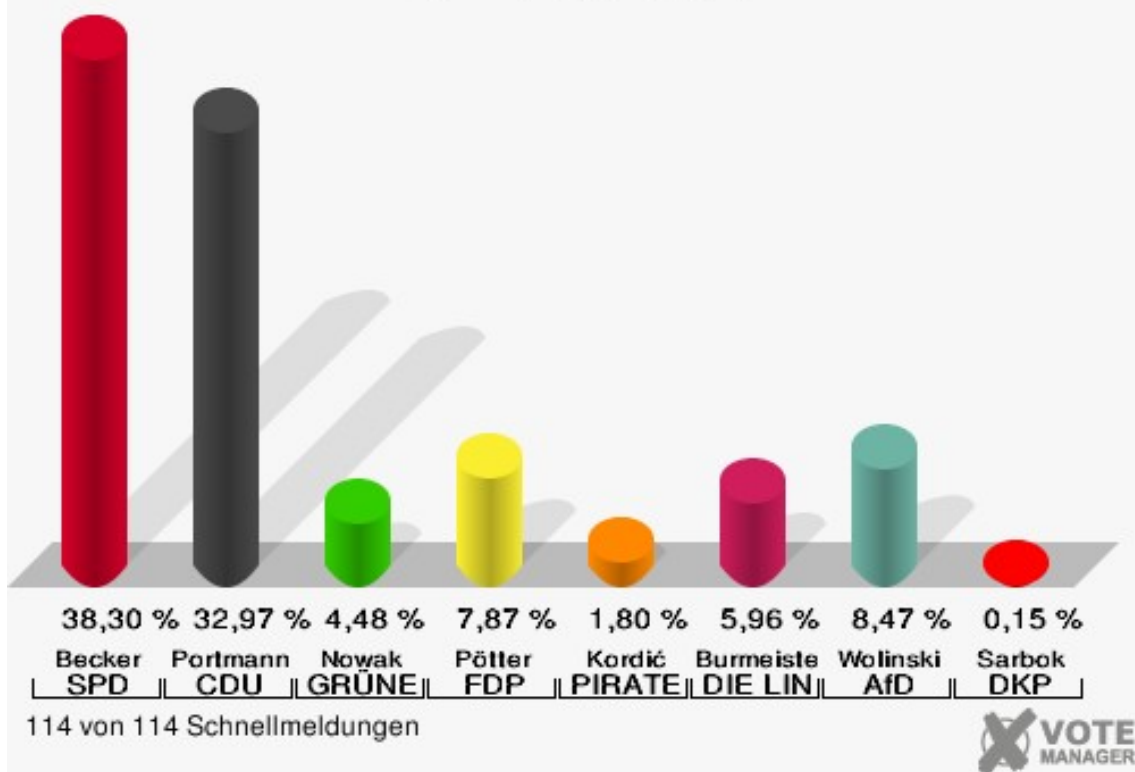
Grundschule Hochlarmark (11.2) Raum 19	118
Grundschule Hochlarmark (11.3) Raum 12	121
Grundschule a. d. Stuckenbuschstraße (11.4) Raum 2	124
Fritz-Husemann-Haus (12.1) Clubraum	127
Tageseinrichtung Kleine Leute Haus (12.2)	130
Fritz-Husemann-Haus (12.3) Foyer	133
Stadtteilzentrum "Extra 3" (13.1) EG, Raum links	136
Stadtteilzentrum "Extra 3" (13.2) EG, Raum rechts	139
Tageseinrichtung Alle unter einem Dach (13.3)	142
Senioren Zentrum Grullbad gGmbH (14.1) Foyer	145
Pfarrheim St. Joseph (14.2)	148
Käthe-Kollwitz-Gesamtschule (14.3)	151
Gebäude an der Liebfrauenstraße (15.1) Raum 1	154
Gebäude an der Liebfrauenstraße (15.2) Raum 2	157
Westfälische Hochschule (15.3) Mensa	160
Grundschule an der Bochumer Straße (16.1) Pavillon	163
Bürgerhaus Süd (16.2) Raum 8	166
Fährmannschule (16.3) Raum 3	169
Albert-Schweitzer-Schule (17.1) Raum B 102	172
Albert-Schweitzer-Schule (17.2) Raum B 103	175
Albert-Schweitzer-Schule (17.3) Raum B 105	178
Grundschule an der Marienstraße (18.1) Raum 10	181
Grundschule an der Marienstraße (18.2) Raum 11	184
Grundschule Im Reitwinkel (18.3)	187
Hauptschule Wasserbank (19.1) Raum 22	190
Bernard Overberg Schule (19.2) Raum 12	193
Hauptschule Wasserbank (19.3) Raum 24	196
Pfarrheim St. Antonius (20.1)	199
Gudrun-Pausewang-Schule (20.2) Nebengebäude Mitte	202
Gudrun-Pausewang-Schule (20.3) Nebengebäude Links	205
Jugendwerkstatt Quellberg (21.1)	208
Gebrüder-Grimm-Schule (21.2) Raum 101	211
Gebrüder-Grimm-Schule (21.3) Raum 108	214
Tageseinrichtung In den Heuwiesen (21.4)	217
Ortlohschule (22.1) Mensa	220
Ortlohschule (22.2) Mensa	223
Tageseinrichtung Einstein (22.3)	226
Astrid-Lindgren-Schule (23.1) Raum 27	229
AWO Recklinghausen (23.2)	232
Ev. Kirchengemeinde Suderwich (23.3) Emmaus	235
Gesamtschule Suderwich (24.1) Raum F 0.01	238
Gesamtschule Suderwich (24.2) Raum F 0.16	241

Anne-Frank-Schule (24.3) Raum A3	244
Grundschule an der Esseler Straße (25.1)	247
Gaststätte "Aolt Surk" (25.2)	250
Altenheim St. Johannes (25.3)	253
Pfarrheim St. Johannes (25.4)	256
Kuniberg Berufskolleg (26.1) Raum 3	259
Kuniberg Berufskolleg (26.2) Raum 2	262
Dietrich-Bonhoeffer-Schule (26.3) Raum 5	265
Briefwahlbezirk I (B 01.9) Stadthaus A, R. 1.03	268
Briefwahlbezirk II (B 02.9) Stadthaus A, R. 1.07	270
Briefwahlbezirk III (B 03.9) Stadthaus A, R. 1.22	272
Briefwahlbezirk VII (B 04.9) Stadthaus A, R. 1.29	274
Briefwahlbezirk IV (B 05.9) Stadthaus A, R. 1.24	276
Briefwahlbezirk V (B 06.9) Stadthaus A, R. 1.28	278
Briefwahlbezirk XII (B 07.9) Stadthaus A, R. 1.48	280
Briefwahlbezirk VI (B 08.9) Stadthaus A, R. 1.33	282
Briefwahlbezirk XV (B 09.9) Stadthaus A, R. 1.52	284
Briefwahlbezirk XV (B 10.9) Stadthaus A, R. 1.52	286
Briefwahlbezirk XIII (B 11.9) Stadthaus A, R. 1.49	288
Briefwahlbezirk IX (B 12.9) Stadthaus A, R. 1.39	290
Briefwahlbezirk XII (B 13.9) Stadthaus A, R. 1.48	292
Briefwahlbezirk XX (B 14.9) Stadthaus A, R. 2.37	294
Briefwahlbezirk XI (B 15.9) Stadthaus A, R. 1.43	296
Briefwahlbezirk X (B 16.9) Stadthaus A, R. 1.40	298
Briefwahlbezirk VIII (B 17.9) Stadthaus A, R. 1.35	300
Briefwahlbezirk XVIII (B18.9) Stadthaus A, R. 1.42	302
Briefwahlbezirk X (B 19.9) Stadthaus A, R. 1.40	304
Briefwahlbezirk XIII (B 20.9) Stadthaus A, R. 1.49	306
Briefwahlbezirk XVII (B 21.9) Stadthaus A, R. 0.38	308
Briefwahlbezirk XIX (B 22.9) Stadthaus A, R. 2.35	310
Briefwahlbezirk XX (B 23.9) Stadthaus A, R. 2.37	312
Briefwahlbezirk XVI (B 24.9) Stadthaus A, R. 0.22	314
Briefwahlbezirk XIV (B 25.9) Stadthaus A, R. 1.50	316
Briefwahlbezirk IX (B 26.9) Stadthaus A, R. 1.39	318
Übersicht Stimmbezirke	320

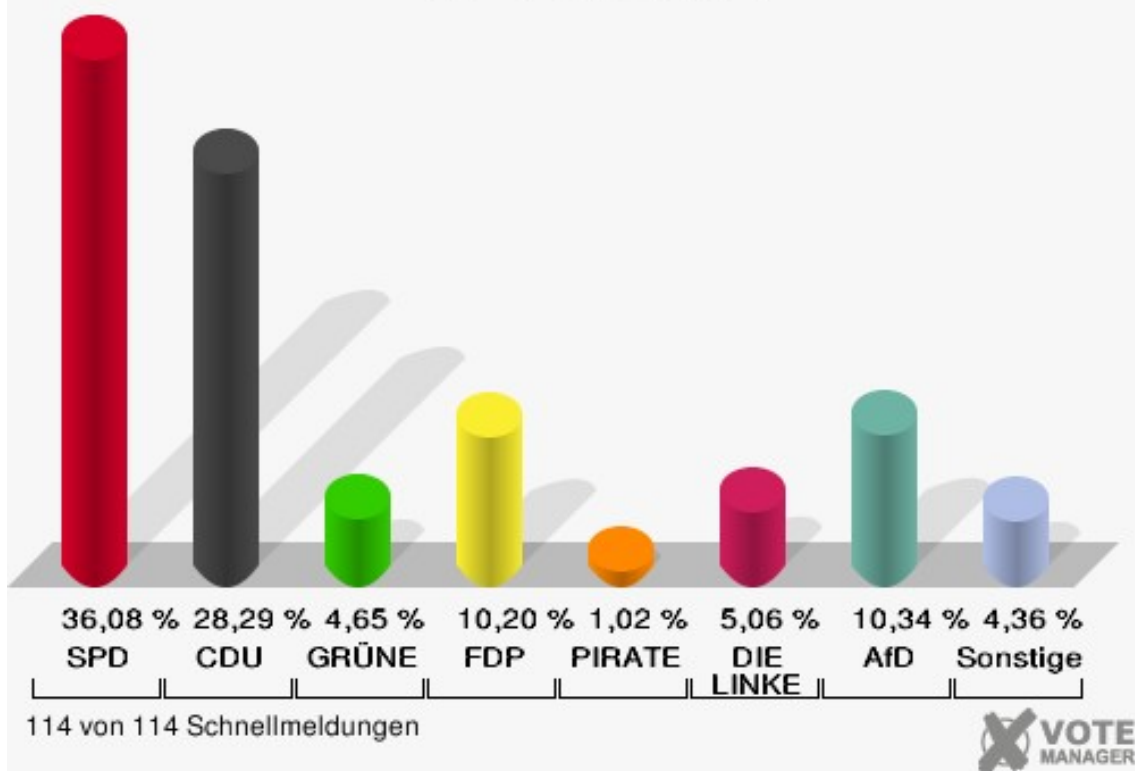
# Landtagswahl Stadt Recklinghausen

	Erststimmen		Zweitstimmen	
Wahlberechtigte	88.259		88.259	
Wähler/innen	55.645	63,05 %	55.645	63,05 %
ungültige Stimmen	871	1,57 %	599	1,08 %
gültige Stimmen	54.774	98,43 %	55.046	98,92 %
Becker, SPD	20.979	38,30 %	19.860	36,08 %
Portmann, CDU	18.061	32,97 %	15.574	28,29 %
Nowak, GRÜNE	2.456	4,48 %	2.558	4,65 %
Pötter, FDP	4.311	7,87 %	5.613	10,20 %
Kordić, PIRATEN	987	1,80 %	561	1,02 %
Burmeister, DIE LINKE	3.263	5,96 %	2.785	5,06 %
NPD	---	---	235	0,43 %
Die PARTEI	---	---	360	0,65 %
FREIE WÄHLER	---	---	210	0,38 %
BIG	---	---	192	0,35 %
FBI/FWG	---	---	20	0,04 %
ÖDP	---	---	44	0,08 %
Volksabstimmung	---	---	65	0,12 %
TIERSCHUTZliste	---	---	497	0,90 %
AD-Demokraten NRW	---	---	162	0,29 %
Wolinski, AfD	4.637	8,47 %	5.693	10,34 %
AUFBRUCH C	---	---	26	0,05 %
BGE	---	---	36	0,07 %
DBD	---	---	49	0,09 %
Sarbok, DKP	80	0,15 %	29	0,05 %
ZENTRUM	---	---	19	0,03 %
DIE RECHTE	---	---	12	0,02 %
REP	---	---	61	0,11 %
DIE VIOLETTEN	---	---	43	0,08 %
JED	---	---	33	0,06 %
MLPD	---	---	110	0,20 %
PAN	---	---	8	0,01 %
Gesundheitsforschung	---	---	64	0,12 %
PARTEILOSE WG „BRD“	---	---	26	0,05 %
Schöner Leben	---	---	34	0,06 %
V-Partei <sup>3</sup>	---	---	67	0,12 %

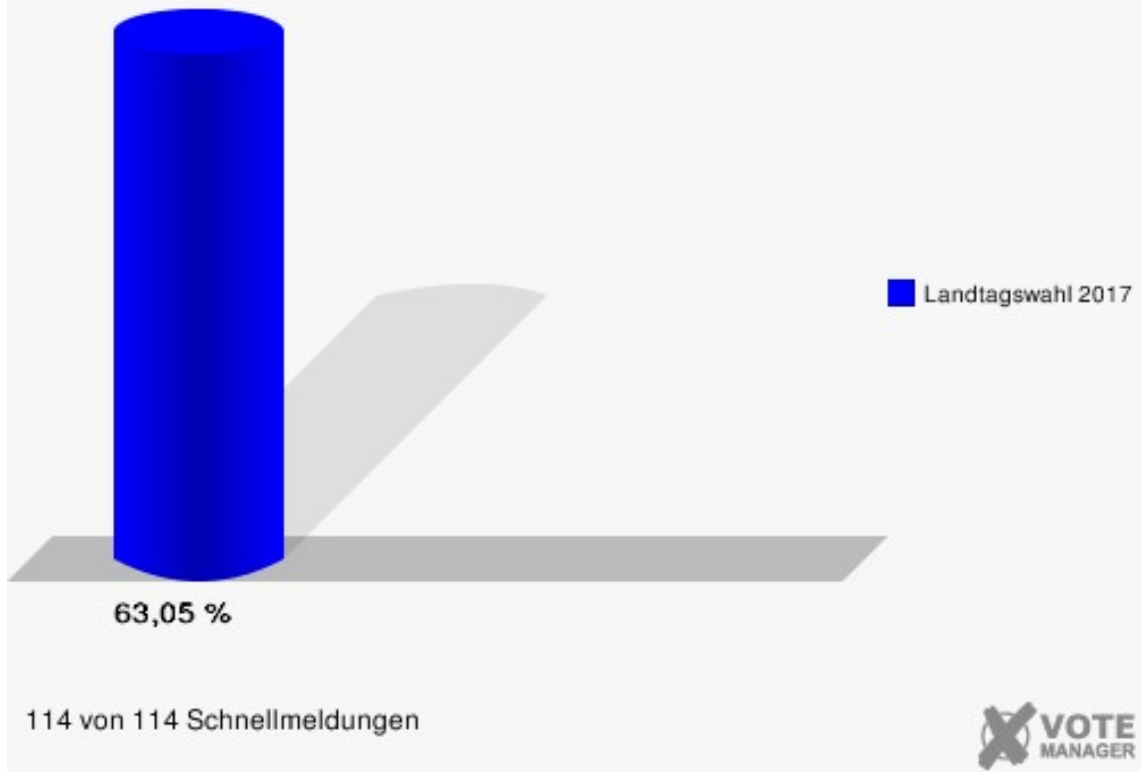
**Stadt Recklinghausen**  
Landtagswahl 14.05.2017  
Erststimmen Gesamtergebnis



**Stadt Recklinghausen**  
Landtagswahl 14.05.2017  
Zweitstimmen Gesamtergebnis



**Stadt Recklinghausen**  
Landtagswahl 14.05.2017  
Wahlbeteiligung Gesamtergebnis

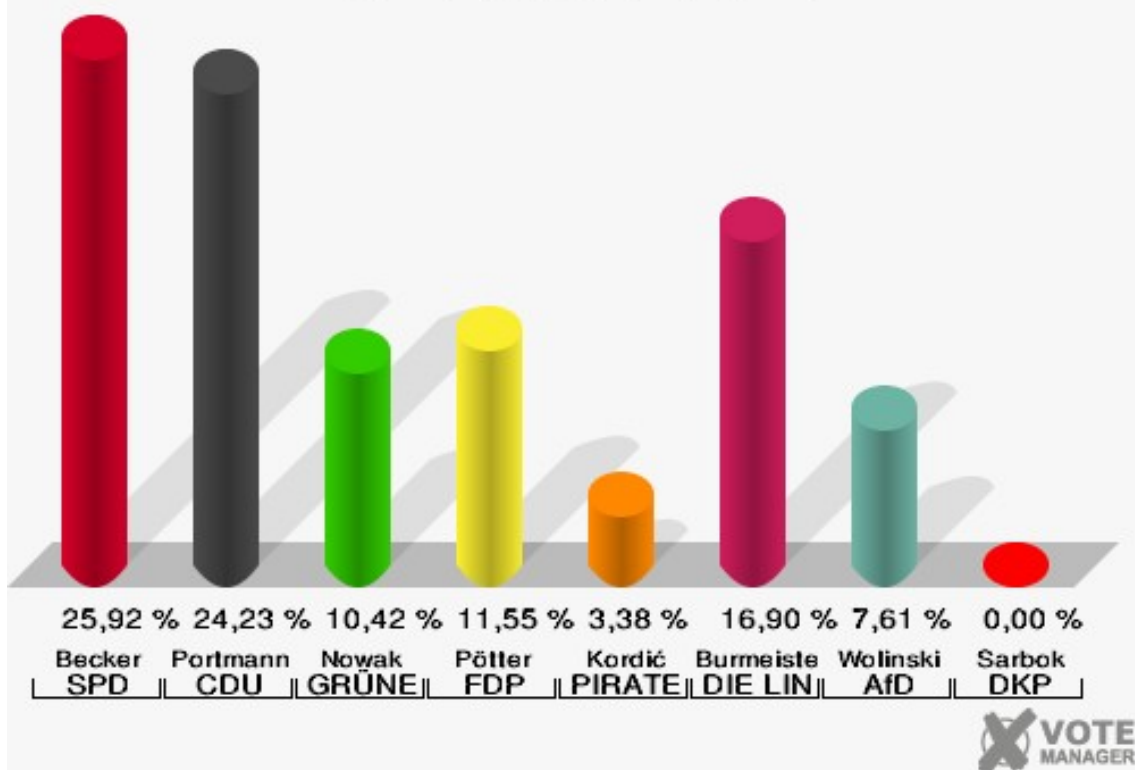


## Stimmbezirke Stadthaus A (1.1) Raum 1.01

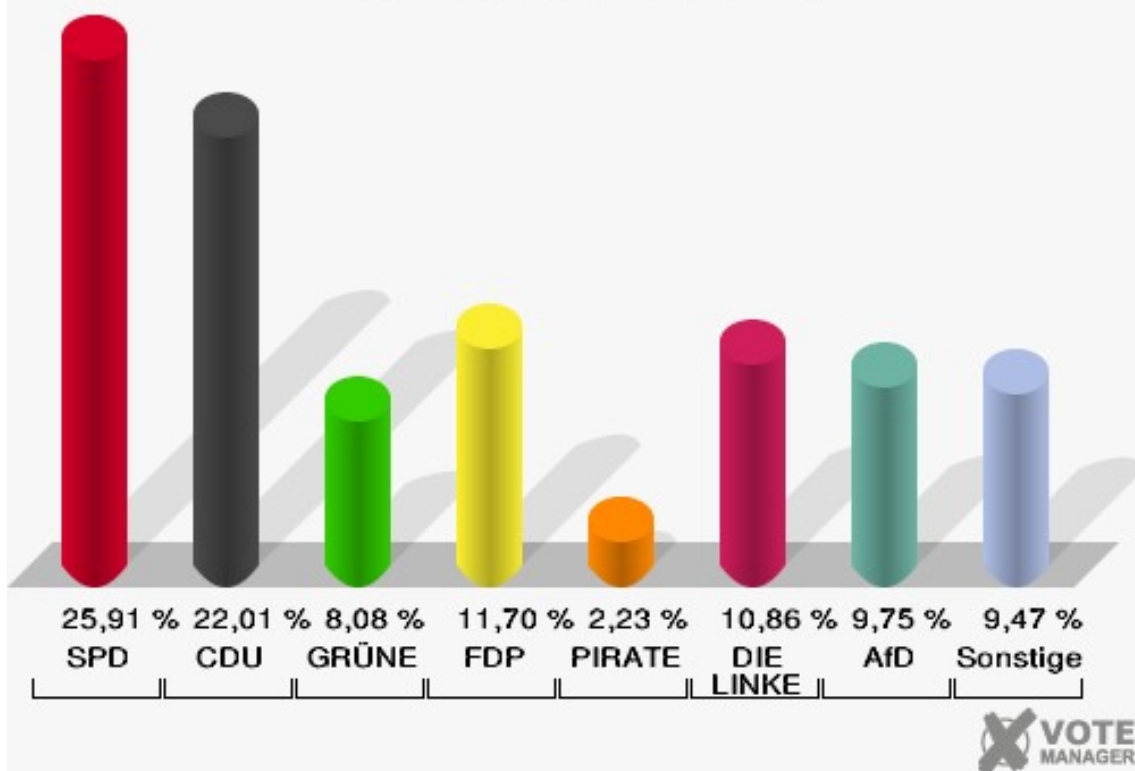
	Erststimmen		Zweitstimmen	
Wahlberechtigte	873		873	
Wähler/innen	365	41,81 %	365	41,81 %
ungültige Stimmen	10	2,74 %	6	1,64 %
gültige Stimmen	355	97,26 %	359	98,36 %
Becker, SPD	92	25,92 %	93	25,91 %
Portmann, CDU	86	24,23 %	79	22,01 %
Nowak, GRÜNE	37	10,42 %	29	8,08 %
Pötter, FDP	41	11,55 %	42	11,70 %
Kordić, PIRATEN	12	3,38 %	8	2,23 %
Burmeister, DIE LINKE	60	16,90 %	39	10,86 %
NPD	---	---	5	1,39 %
Die PARTEI	---	---	19	5,29 %
FREIE WÄHLER	---	---	0	0,00 %
BIG	---	---	0	0,00 %
FBI/FWG	---	---	0	0,00 %
ÖDP	---	---	0	0,00 %
Volksabstimmung	---	---	0	0,00 %
TIERSCHUTZliste	---	---	4	1,11 %
AD-Demokraten NRW	---	---	0	0,00 %
Wolinski, AfD	27	7,61 %	35	9,75 %
AUFBRUCH C	---	---	0	0,00 %
BGE	---	---	0	0,00 %
DBD	---	---	0	0,00 %
Sarbok, DKP	0	0,00 %	0	0,00 %
ZENTRUM	---	---	0	0,00 %
DIE RECHTE	---	---	0	0,00 %
REP	---	---	0	0,00 %
DIE VIOLETTEN	---	---	1	0,28 %
JED	---	---	1	0,28 %
MLPD	---	---	3	0,84 %
PAN	---	---	0	0,00 %
Gesundheitsforschung	---	---	0	0,00 %
PARTEILOSE WG „BRD“	---	---	0	0,00 %
Schöner Leben	---	---	0	0,00 %
V-Partei³	---	---	1	0,28 %



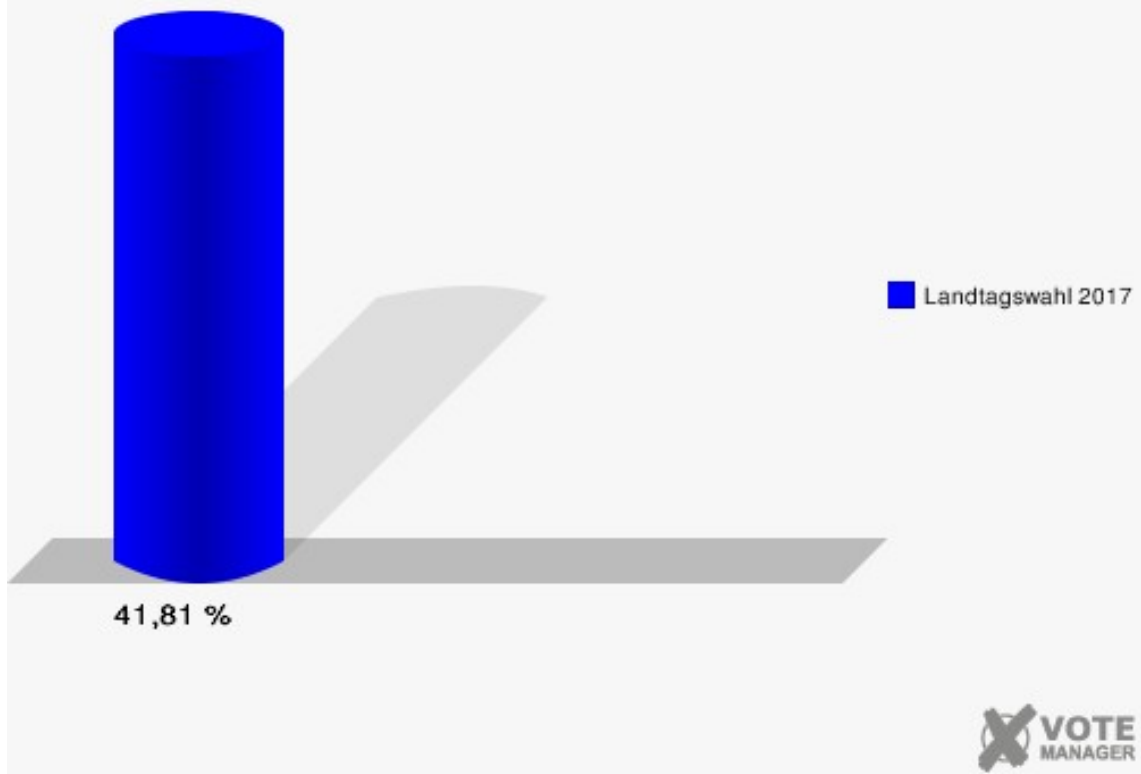
**Stadt Recklinghausen**  
Landtagswahl 14.05.2017  
Erststimmen Stadthaus A (1.1) Raum 1.01



**Stadt Recklinghausen**  
Landtagswahl 14.05.2017  
Zweitstimmen Stadthaus A (1.1) Raum 1.01

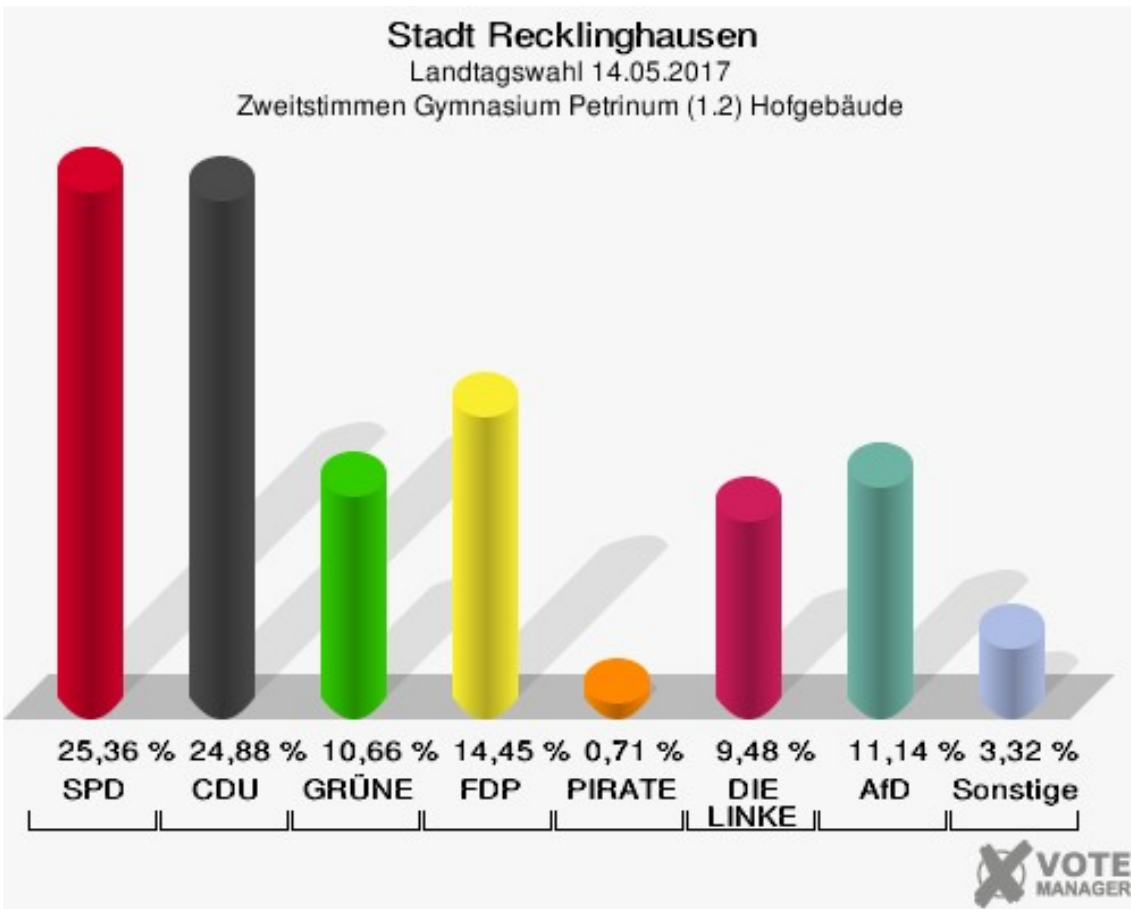
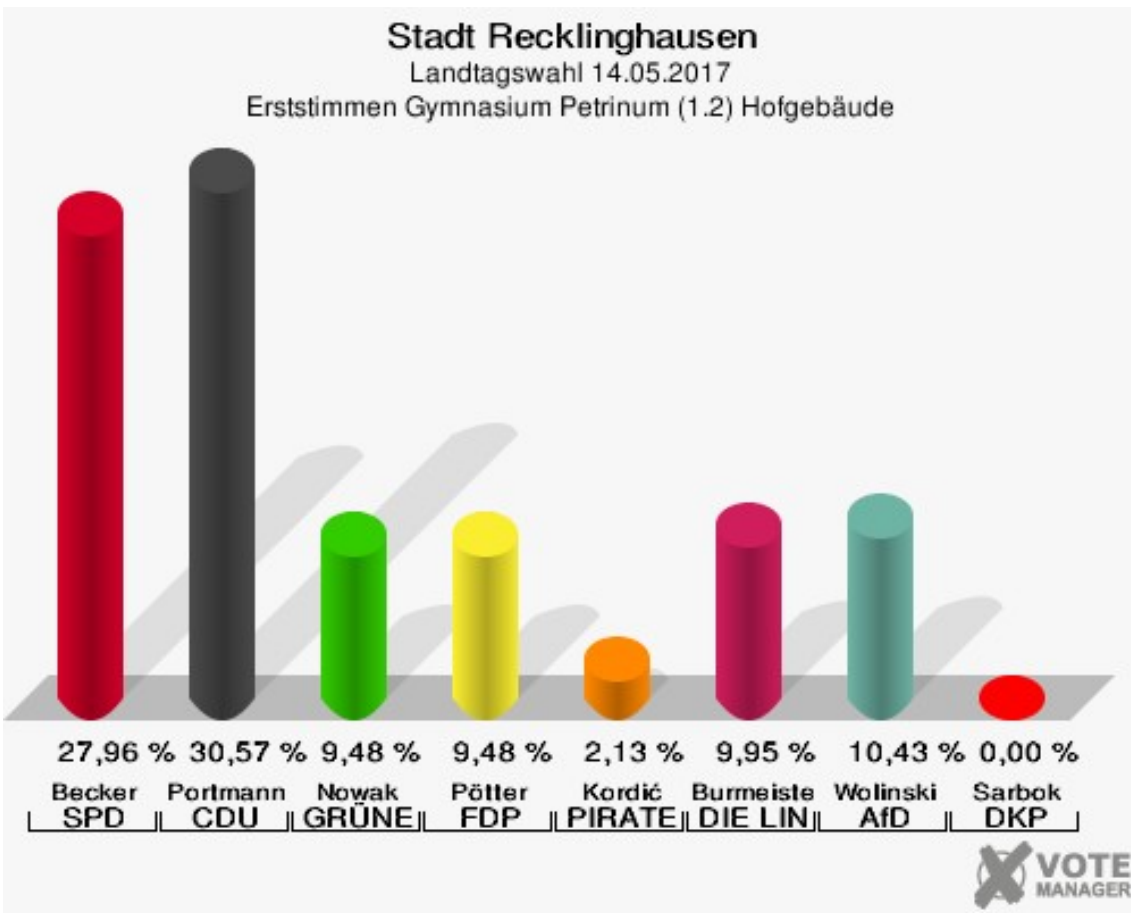


**Stadt Recklinghausen**  
Landtagswahl 14.05.2017  
Wahlbeteiligung Stadthaus A (1.1) Raum 1.01



## Gymnasium Petrinum (1.2) Hofgebäude

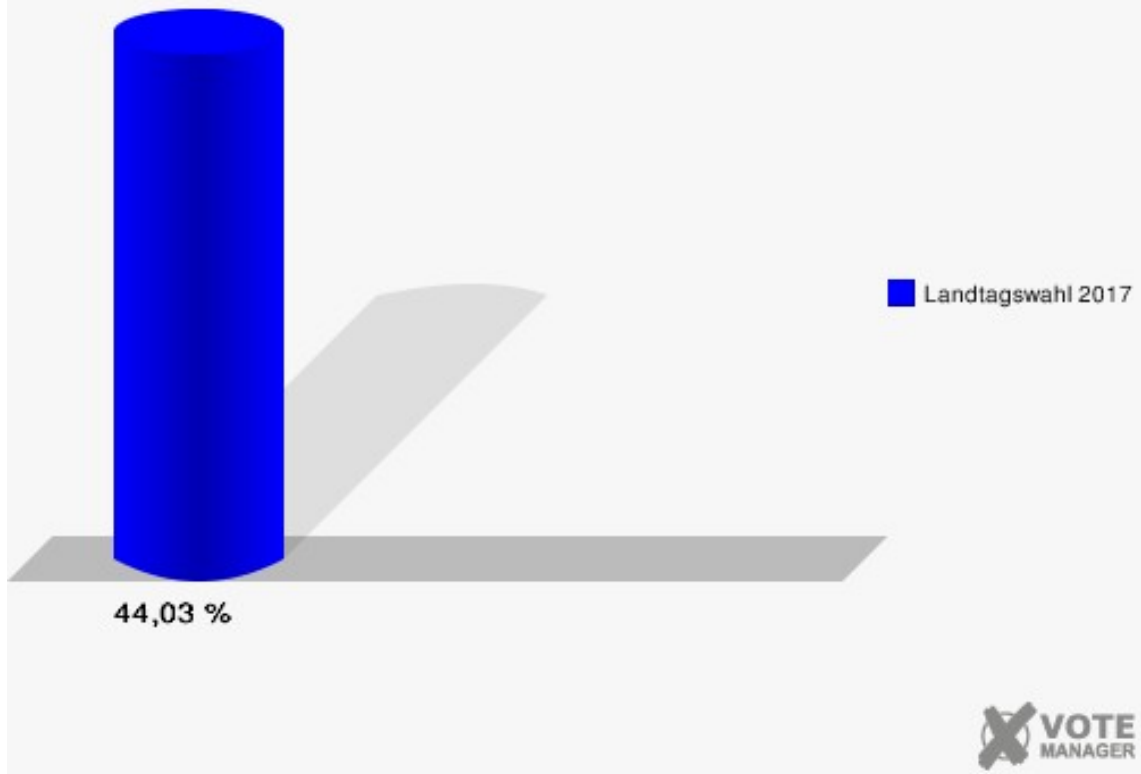
	Erststimmen		Zweitstimmen	
Wahlberechtigte	963		963	
Wähler/innen	424	44,03 %	424	44,03 %
ungültige Stimmen	2	0,47 %	2	0,47 %
gültige Stimmen	422	99,53 %	422	99,53 %
Becker, SPD	118	27,96 %	107	25,36 %
Portmann, CDU	129	30,57 %	105	24,88 %
Nowak, GRÜNE	40	9,48 %	45	10,66 %
Pötter, FDP	40	9,48 %	61	14,45 %
Kordić, PIRATEN	9	2,13 %	3	0,71 %
Burmeister, DIE LINKE	42	9,95 %	40	9,48 %
NPD	---	---	0	0,00 %
Die PARTEI	---	---	7	1,66 %
FREIE WÄHLER	---	---	2	0,47 %
BIG	---	---	0	0,00 %
FBI/FWG	---	---	0	0,00 %
ÖDP	---	---	1	0,24 %
Volksabstimmung	---	---	0	0,00 %
TIERSCHUTZliste	---	---	2	0,47 %
AD-Demokraten NRW	---	---	1	0,24 %
Wolinski, AfD	44	10,43 %	47	11,14 %
AUFBRUCH C	---	---	0	0,00 %
BGE	---	---	0	0,00 %
DBD	---	---	0	0,00 %
Sarbok, DKP	0	0,00 %	0	0,00 %
ZENTRUM	---	---	0	0,00 %
DIE RECHTE	---	---	0	0,00 %
REP	---	---	0	0,00 %
DIE VIOLETTEN	---	---	1	0,24 %
JED	---	---	0	0,00 %
MLPD	---	---	0	0,00 %
PAN	---	---	0	0,00 %
Gesundheitsforschung	---	---	0	0,00 %
PARTEILOSE WG „BRD“	---	---	0	0,00 %
Schöner Leben	---	---	0	0,00 %
V-Partei³	---	---	0	0,00 %



# Stadt Recklinghausen

Landtagswahl 14.05.2017

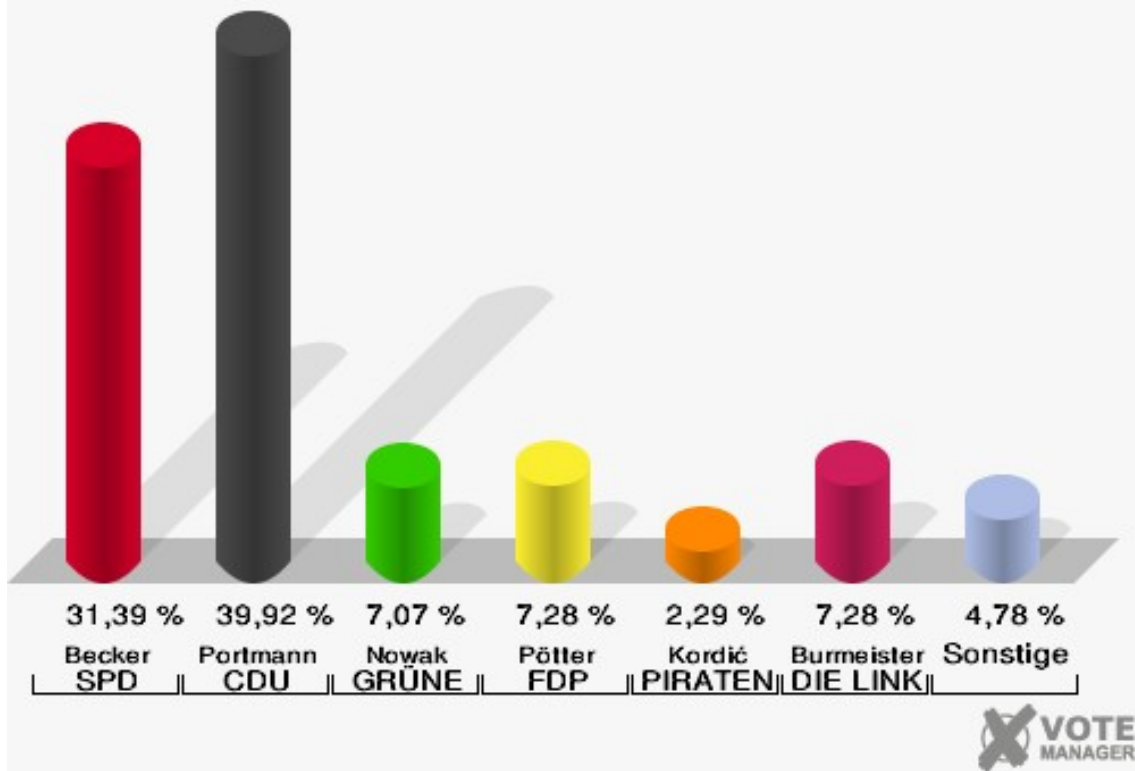
Wahlbeteiligung Gymnasium Petrinum (1.2) Hofgebäude



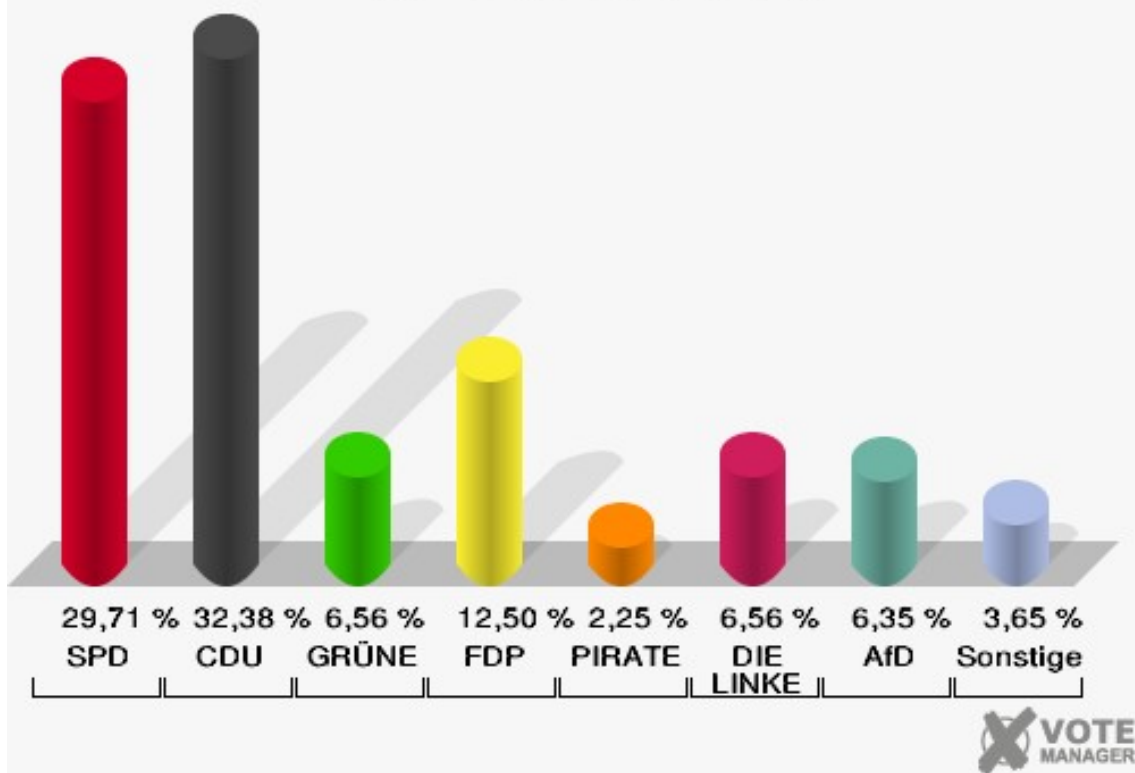
## Gehörlosenzentrum (1.3)

	Erststimmen		Zweitstimmen	
Wahlberechtigte	962		962	
Wähler/innen	489	50,83 %	489	50,83 %
ungültige Stimmen	8	1,64 %	1	0,20 %
gültige Stimmen	481	98,36 %	488	99,80 %
Becker, SPD	151	31,39 %	145	29,71 %
Portmann, CDU	192	39,92 %	158	32,38 %
Nowak, GRÜNE	34	7,07 %	32	6,56 %
Pötter, FDP	35	7,28 %	61	12,50 %
Kordić, PIRATEN	11	2,29 %	11	2,25 %
Burmeister, DIE LINKE	35	7,28 %	32	6,56 %
NPD	---	---	2	0,41 %
Die PARTEI	---	---	4	0,82 %
FREIE WÄHLER	---	---	1	0,20 %
BIG	---	---	0	0,00 %
FBI/FWG	---	---	0	0,00 %
ÖDP	---	---	0	0,00 %
Volksabstimmung	---	---	0	0,00 %
TIERSCHUTZliste	---	---	3	0,61 %
AD-Demokraten NRW	---	---	1	0,20 %
Wolinski, AfD	23	4,78 %	31	6,35 %
AUFBRUCH C	---	---	1	0,20 %
BGE	---	---	1	0,20 %
DBD	---	---	1	0,20 %
Sarbok, DKP	0	0,00 %	0	0,00 %
ZENTRUM	---	---	0	0,00 %
DIE RECHTE	---	---	0	0,00 %
REP	---	---	0	0,00 %
DIE VIOLETTEN	---	---	0	0,00 %
JED	---	---	1	0,20 %
MLPD	---	---	3	0,61 %
PAN	---	---	0	0,00 %
Gesundheitsforschung	---	---	0	0,00 %
PARTEILOSE WG „BRD“	---	---	0	0,00 %
Schöner Leben	---	---	0	0,00 %
V-Partei³	---	---	0	0,00 %

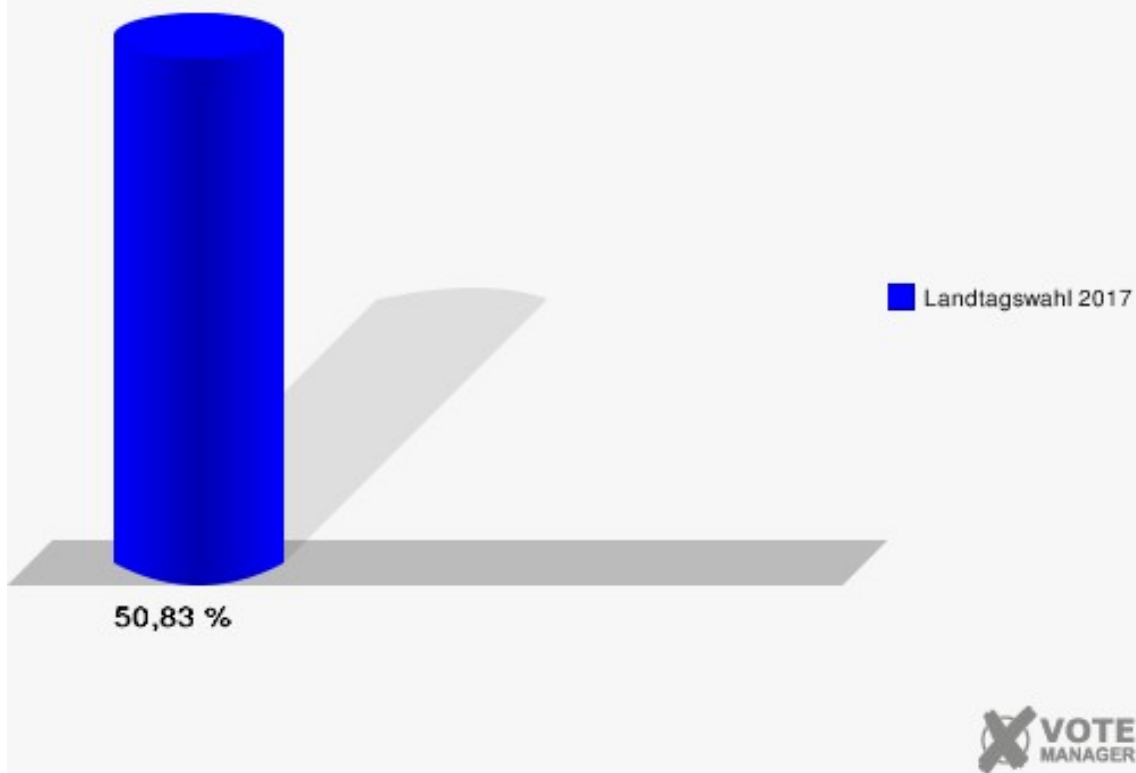
**Stadt Recklinghausen**  
Landtagswahl 14.05.2017  
Erststimmen Gehörlosenzentrum (1.3)



**Stadt Recklinghausen**  
Landtagswahl 14.05.2017  
Zweitstimmen Gehörlosenzentrum (1.3)



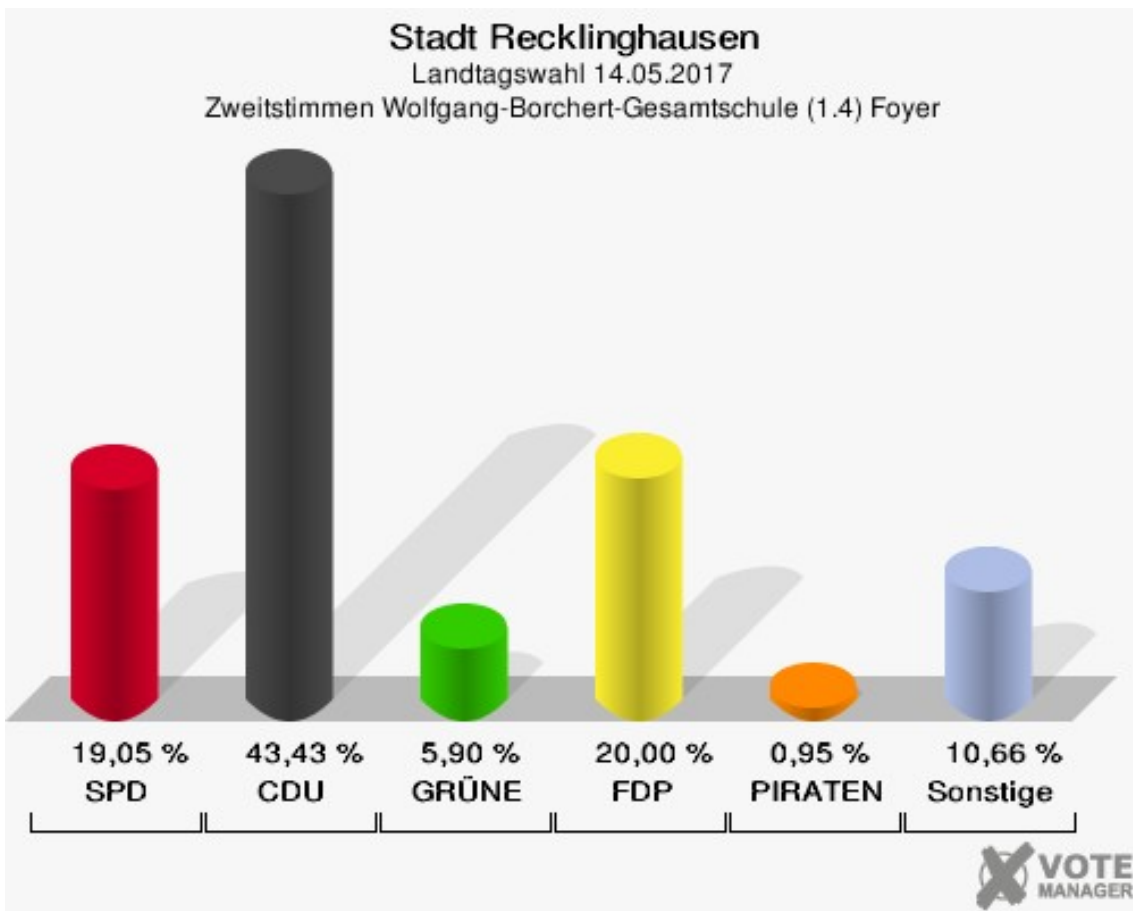
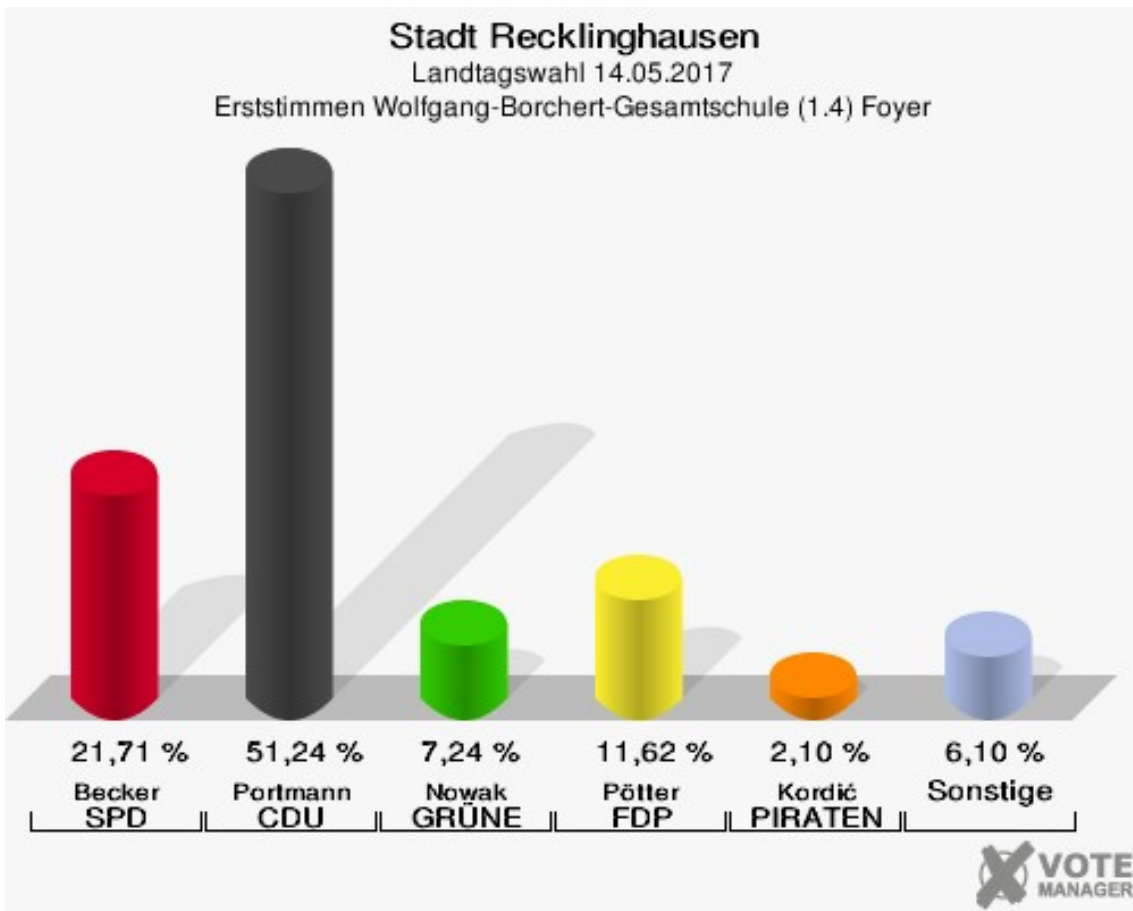
**Stadt Recklinghausen**  
Landtagswahl 14.05.2017  
Wahlbeteiligung Gehörlosenzentrum (1.3)





## Wolfgang-Borchert-Gesamtschule (1.4) Foyer

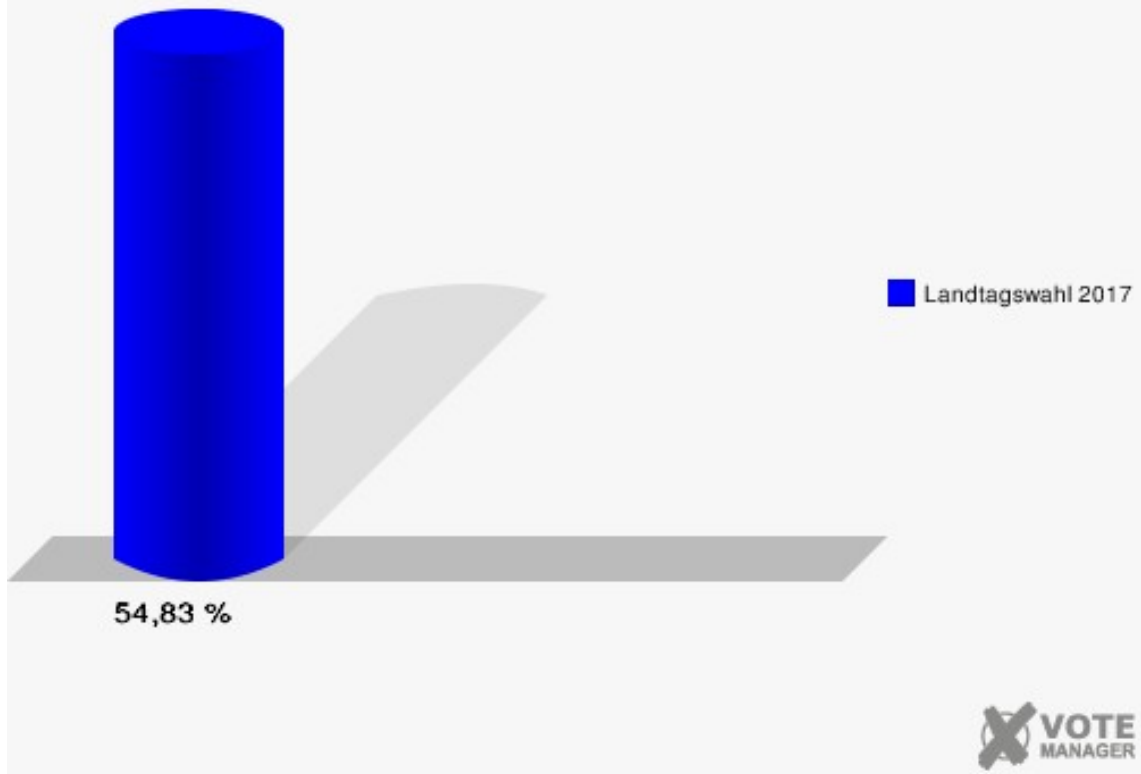
	Erststimmen		Zweitstimmen	
Wahlberechtigte	963		963	
Wähler/innen	528	54,83 %	528	54,83 %
ungültige Stimmen	3	0,57 %	3	0,57 %
gültige Stimmen	525	99,43 %	525	99,43 %
Becker, SPD	114	21,71 %	100	19,05 %
Portmann, CDU	269	51,24 %	228	43,43 %
Nowak, GRÜNE	38	7,24 %	31	5,90 %
Pötter, FDP	61	11,62 %	105	20,00 %
Kordić, PIRATEN	11	2,10 %	5	0,95 %
Burmeister, DIE LINKE	17	3,24 %	21	4,00 %
NPD	---	---	1	0,19 %
Die PARTEI	---	---	5	0,95 %
FREIE WÄHLER	---	---	0	0,00 %
BIG	---	---	0	0,00 %
FBI/FWG	---	---	0	0,00 %
ÖDP	---	---	1	0,19 %
Volksabstimmung	---	---	0	0,00 %
TIERSCHUTZliste	---	---	3	0,57 %
AD-Demokraten NRW	---	---	0	0,00 %
Wolinski, AfD	15	2,86 %	20	3,81 %
AUFBRUCH C	---	---	0	0,00 %
BGE	---	---	0	0,00 %
DBD	---	---	0	0,00 %
Sarbok, DKP	0	0,00 %	0	0,00 %
ZENTRUM	---	---	0	0,00 %
DIE RECHTE	---	---	1	0,19 %
REP	---	---	0	0,00 %
DIE VIOLETTEN	---	---	0	0,00 %
JED	---	---	0	0,00 %
MLPD	---	---	0	0,00 %
PAN	---	---	0	0,00 %
Gesundheitsforschung	---	---	0	0,00 %
PARTEILOSE WG „BRD“	---	---	2	0,38 %
Schöner Leben	---	---	1	0,19 %
V-Partei³	---	---	1	0,19 %



# Stadt Recklinghausen

Landtagswahl 14.05.2017

Wahlbeteiligung Wolfgang-Borchert-Gesamtschule (1.4) Foyer



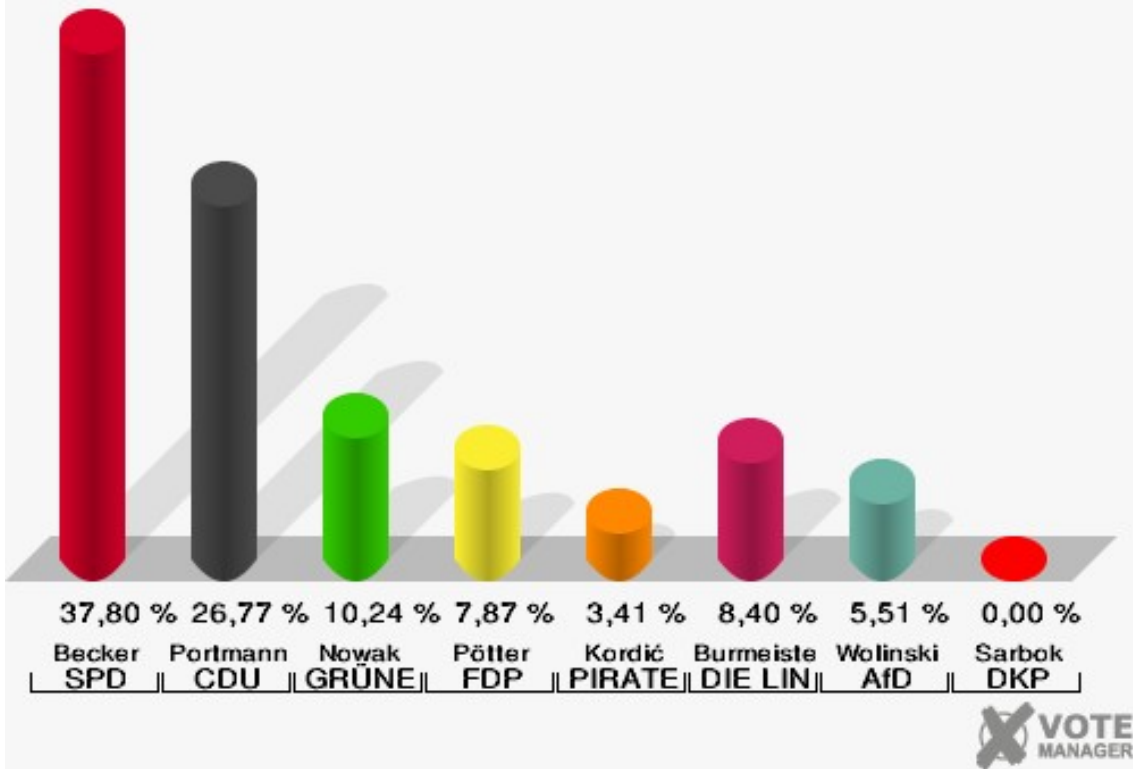
## Grundschule Im Romberg (2.1) Pavillon, Raum 21

	Erststimmen		Zweitstimmen	
Wahlberechtigte	860		860	
Wähler/innen	385	44,77 %	385	44,77 %
ungültige Stimmen	4	1,04 %	4	1,04 %
gültige Stimmen	381	98,96 %	381	98,96 %
Becker, SPD	144	37,80 %	123	32,28 %
Portmann, CDU	102	26,77 %	95	24,93 %
Nowak, GRÜNE	39	10,24 %	31	8,14 %
Pötter, FDP	30	7,87 %	39	10,24 %
Kordić, PIRATEN	13	3,41 %	8	2,10 %
Burmeister, DIE LINKE	32	8,40 %	26	6,82 %
NPD	---	---	3	0,79 %
Die PARTEI	---	---	10	2,62 %
FREIE WÄHLER	---	---	5	1,31 %
BIG	---	---	0	0,00 %
FBI/FWG	---	---	0	0,00 %
ÖDP	---	---	1	0,26 %
Volksabstimmung	---	---	0	0,00 %
TIERSCHUTZliste	---	---	5	1,31 %
AD-Demokraten NRW	---	---	0	0,00 %
Wolinski, AfD	21	5,51 %	29	7,61 %
AUFBRUCH C	---	---	0	0,00 %
BGE	---	---	2	0,52 %
DBD	---	---	0	0,00 %
Sarbok, DKP	0	0,00 %	0	0,00 %
ZENTRUM	---	---	0	0,00 %
DIE RECHTE	---	---	0	0,00 %
REP	---	---	1	0,26 %
DIE VIOLETTEN	---	---	0	0,00 %
JED	---	---	0	0,00 %
MLPD	---	---	3	0,79 %
PAN	---	---	0	0,00 %
Gesundheitsforschung	---	---	0	0,00 %
PARTEILOSE WG „BRD“	---	---	0	0,00 %
Schöner Leben	---	---	0	0,00 %
V-Partei³	---	---	0	0,00 %

### Stadt Recklinghausen

Landtagswahl 14.05.2017

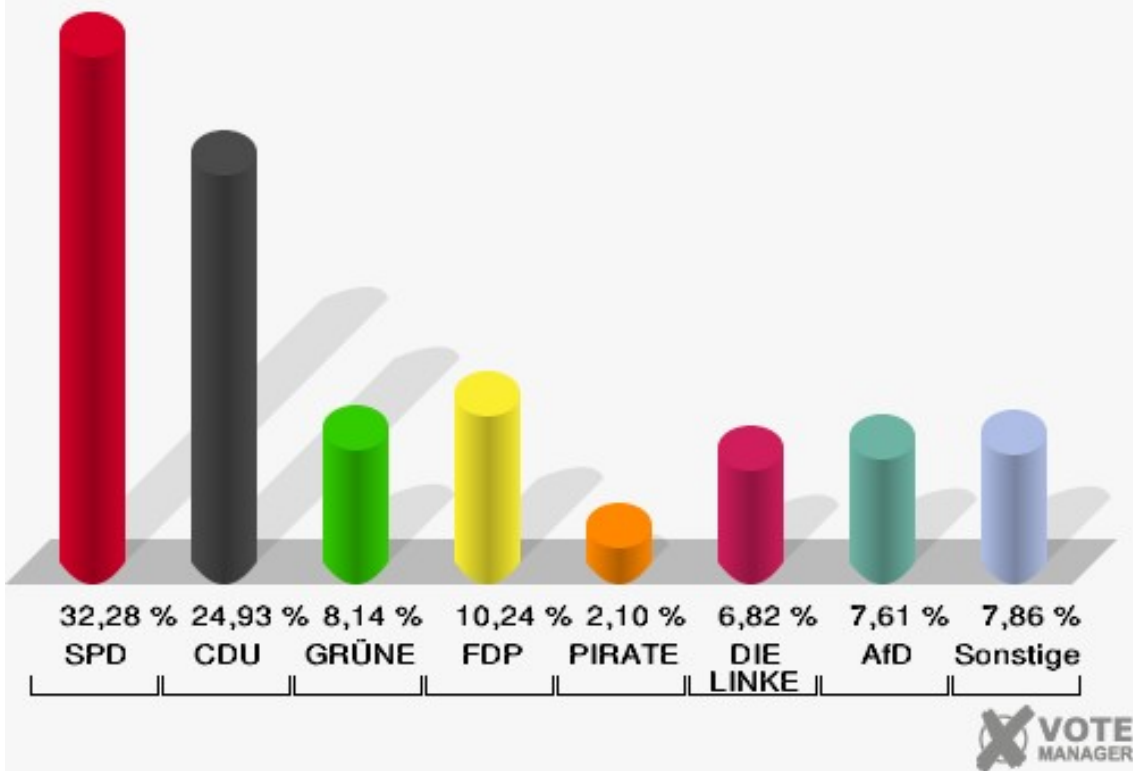
Erststimmen Grundschule Im Romberg (2.1) Pavillon, Raum 21



### Stadt Recklinghausen

Landtagswahl 14.05.2017

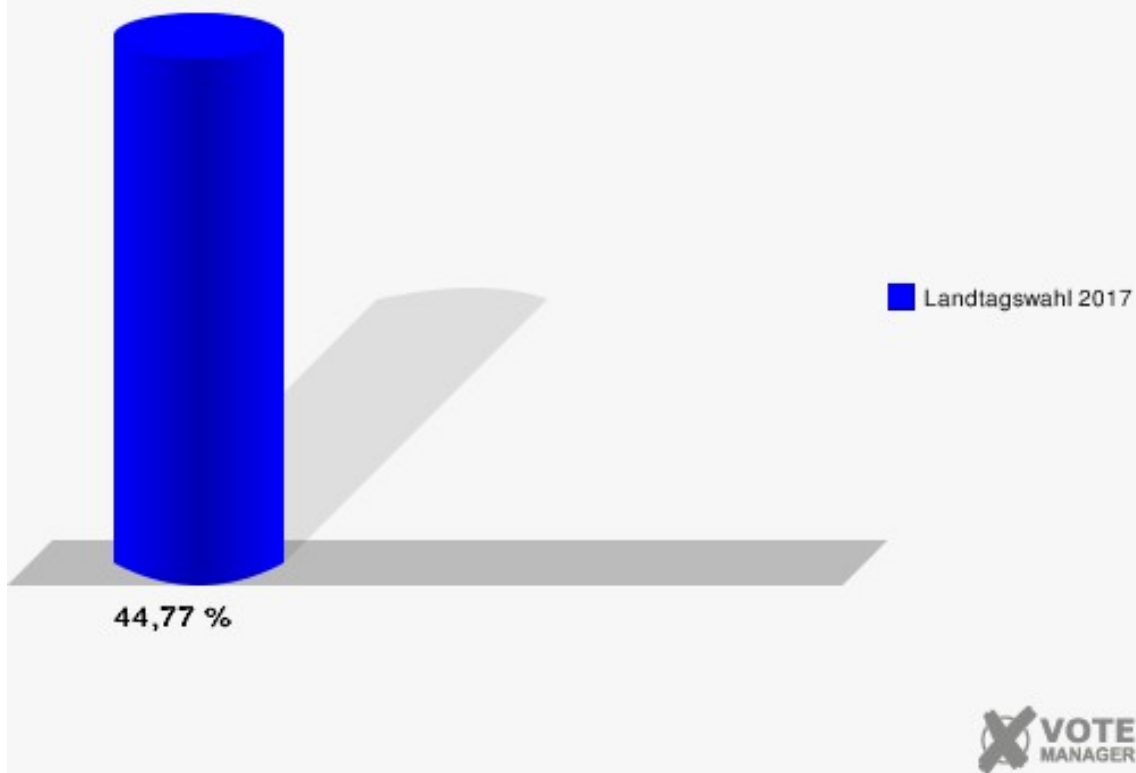
Zweitstimmen Grundschule Im Romberg (2.1) Pavillon, Raum 21



# Stadt Recklinghausen

Landtagswahl 14.05.2017

Wahlbeteiligung Grundschule Im Romberg (2.1) Pavillon, Raum 21



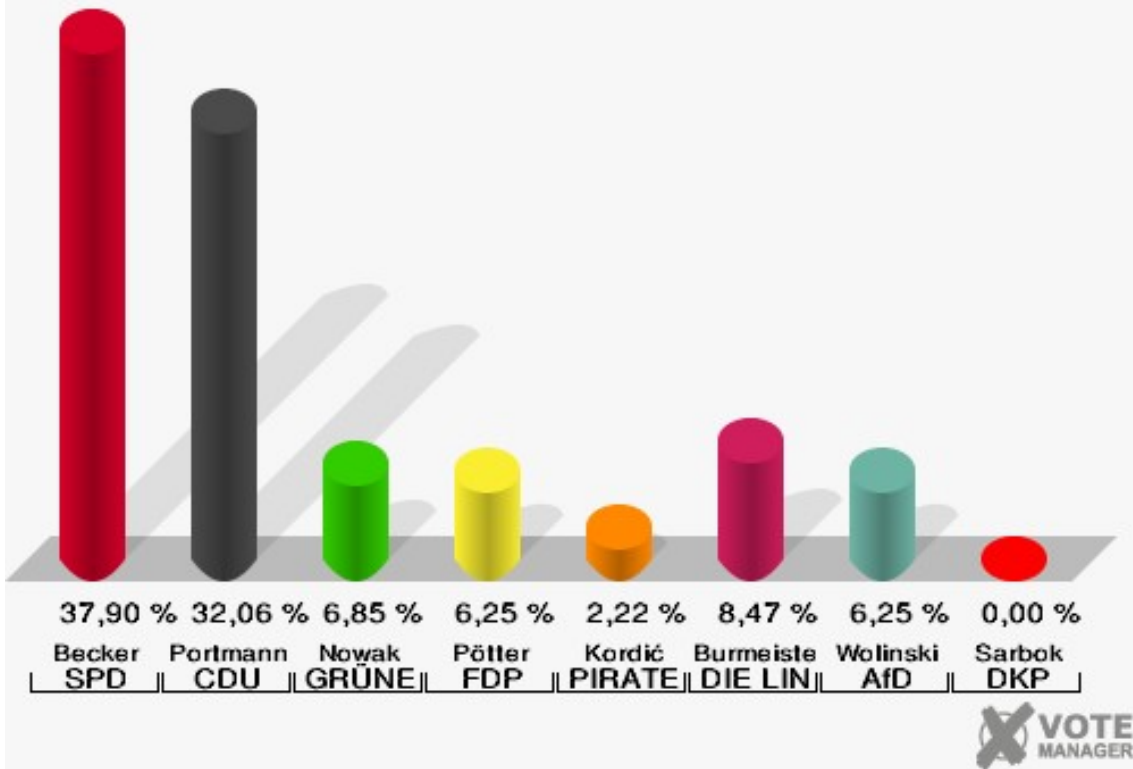
## Grundschule Im Romberg (2.2) Pavillon, Raum 25

	Erststimmen		Zweitstimmen	
Wahlberechtigte	1.061		1.061	
Wähler/innen	505	47,60 %	505	47,60 %
ungültige Stimmen	9	1,78 %	7	1,39 %
gültige Stimmen	496	98,22 %	498	98,61 %
Becker, SPD	188	37,90 %	174	34,94 %
Portmann, CDU	159	32,06 %	140	28,11 %
Nowak, GRÜNE	34	6,85 %	32	6,43 %
Pötter, FDP	31	6,25 %	43	8,63 %
Kordić, PIRATEN	11	2,22 %	5	1,00 %
Burmeister, DIE LINKE	42	8,47 %	39	7,83 %
NPD	---	---	1	0,20 %
Die PARTEI	---	---	1	0,20 %
FREIE WÄHLER	---	---	3	0,60 %
BIG	---	---	0	0,00 %
FBI/FWG	---	---	2	0,40 %
ÖDP	---	---	3	0,60 %
Volksabstimmung	---	---	5	1,00 %
TIERSCHUTZliste	---	---	4	0,80 %
AD-Demokraten NRW	---	---	0	0,00 %
Wolinski, AfD	31	6,25 %	40	8,03 %
AUFBRUCH C	---	---	0	0,00 %
BGE	---	---	3	0,60 %
DBD	---	---	0	0,00 %
Sarbok, DKP	0	0,00 %	0	0,00 %
ZENTRUM	---	---	1	0,20 %
DIE RECHTE	---	---	0	0,00 %
REP	---	---	0	0,00 %
DIE VIOLETTEN	---	---	0	0,00 %
JED	---	---	0	0,00 %
MLPD	---	---	0	0,00 %
PAN	---	---	0	0,00 %
Gesundheitsforschung	---	---	1	0,20 %
PARTEILOSE WG „BRD“	---	---	0	0,00 %
Schöner Leben	---	---	1	0,20 %
V-Partei³	---	---	0	0,00 %

### Stadt Recklinghausen

Landtagswahl 14.05.2017

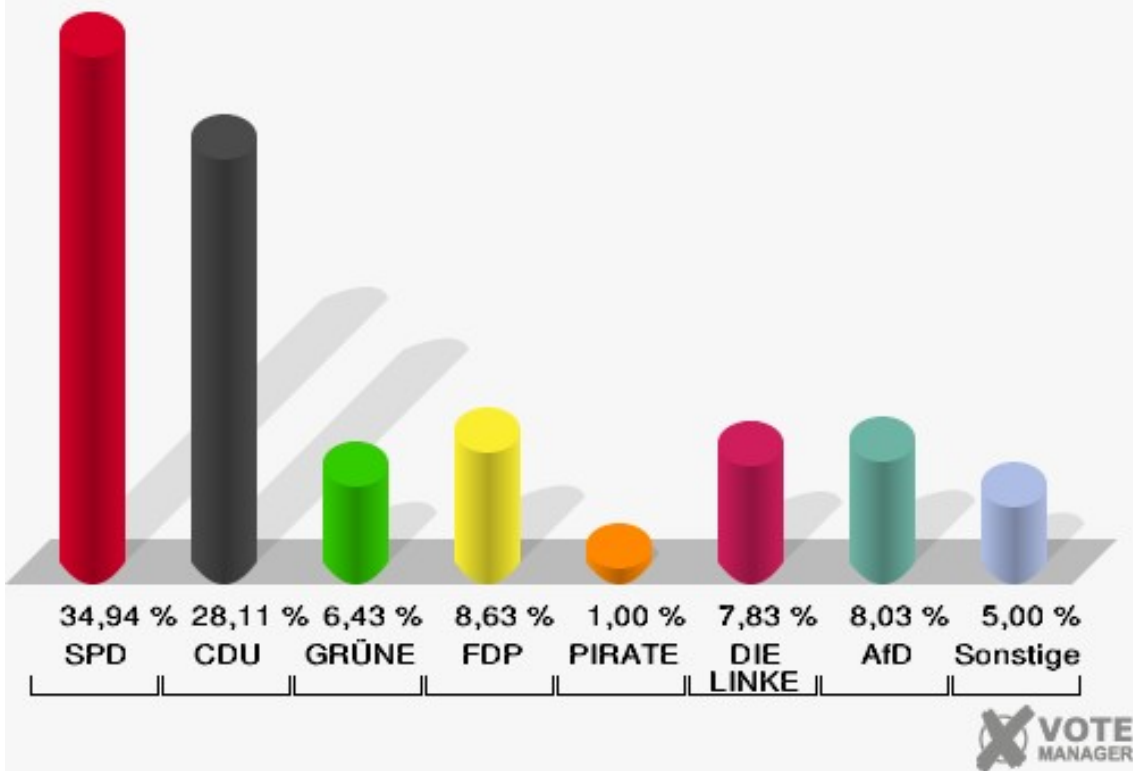
Erststimmen Grundschule Im Romberg (2.2) Pavillon, Raum 25



### Stadt Recklinghausen

Landtagswahl 14.05.2017

Zweitstimmen Grundschule Im Romberg (2.2) Pavillon, Raum 25

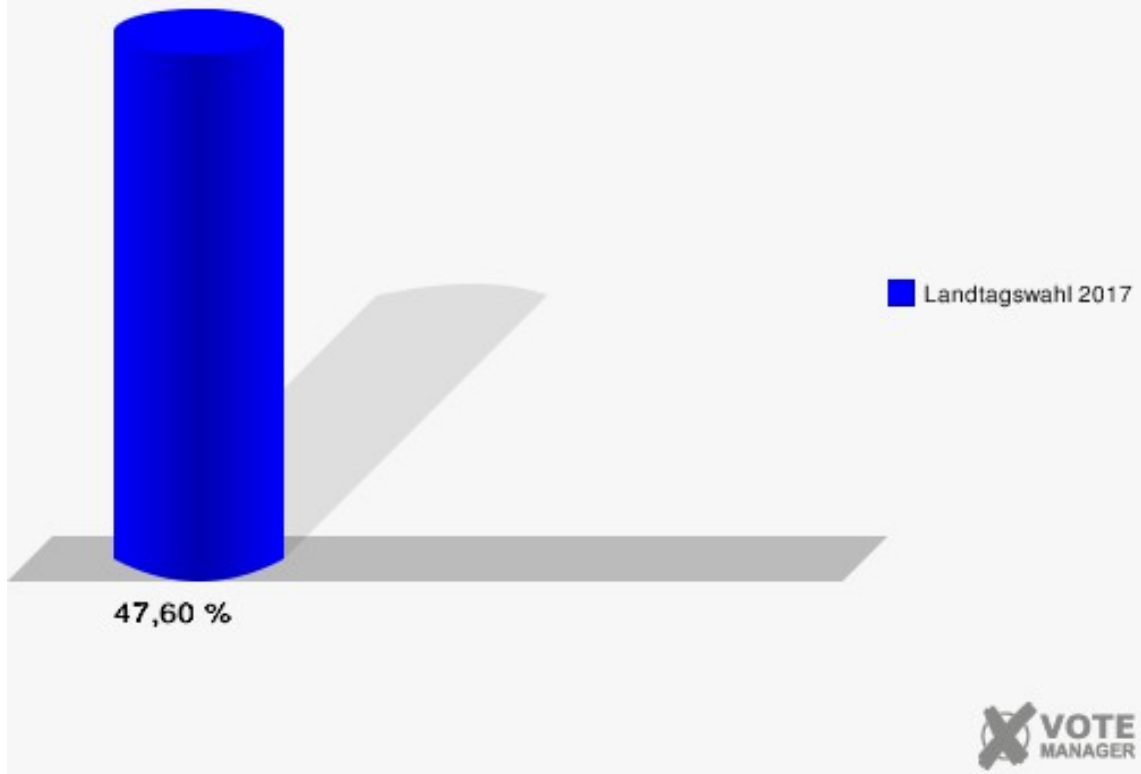




# Stadt Recklinghausen

Landtagswahl 14.05.2017

Wahlbeteiligung Grundschule Im Romberg (2.2) Pavillon, Raum 25



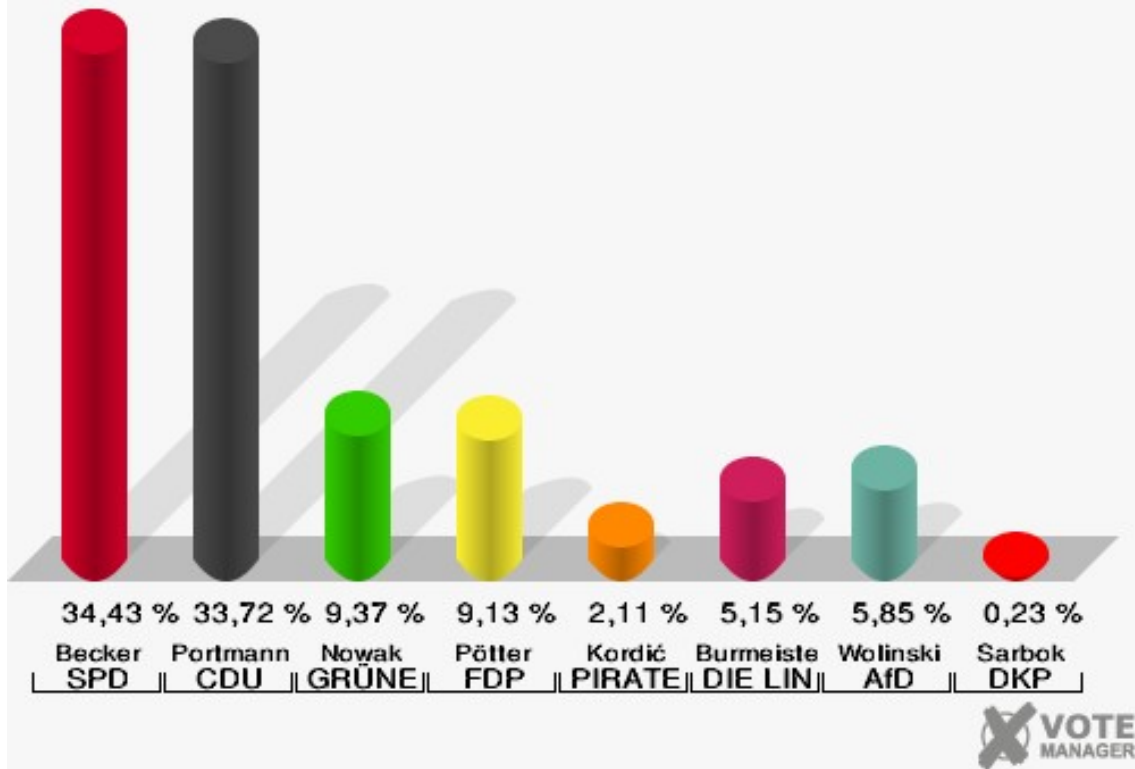
## Gesamtschule Standort Händelstraße (2.3) Mensa

	Erststimmen		Zweitstimmen	
Wahlberechtigte	831		831	
Wähler/innen	432	51,99 %	432	51,99 %
ungültige Stimmen	5	1,16 %	2	0,46 %
gültige Stimmen	427	98,84 %	430	99,54 %
Becker, SPD	147	34,43 %	146	33,95 %
Portmann, CDU	144	33,72 %	132	30,70 %
Nowak, GRÜNE	40	9,37 %	37	8,60 %
Pötter, FDP	39	9,13 %	42	9,77 %
Kordić, PIRATEN	9	2,11 %	4	0,93 %
Burmeister, DIE LINKE	22	5,15 %	23	5,35 %
NPD	---	---	0	0,00 %
Die PARTEI	---	---	3	0,70 %
FREIE WÄHLER	---	---	1	0,23 %
BIG	---	---	0	0,00 %
FBI/FWG	---	---	0	0,00 %
ÖDP	---	---	0	0,00 %
Volksabstimmung	---	---	0	0,00 %
TIERSCHUTZliste	---	---	5	1,16 %
AD-Demokraten NRW	---	---	0	0,00 %
Wolinski, AfD	25	5,85 %	33	7,67 %
AUFBRUCH C	---	---	0	0,00 %
BGE	---	---	0	0,00 %
DBD	---	---	0	0,00 %
Sarbok, DKP	1	0,23 %	0	0,00 %
ZENTRUM	---	---	0	0,00 %
DIE RECHTE	---	---	0	0,00 %
REP	---	---	1	0,23 %
DIE VIOLETTEN	---	---	1	0,23 %
JED	---	---	0	0,00 %
MLPD	---	---	1	0,23 %
PAN	---	---	0	0,00 %
Gesundheitsforschung	---	---	0	0,00 %
PARTEILOSE WG „BRD“	---	---	1	0,23 %
Schöner Leben	---	---	0	0,00 %
V-Partei³	---	---	0	0,00 %

### Stadt Recklinghausen

Landtagswahl 14.05.2017

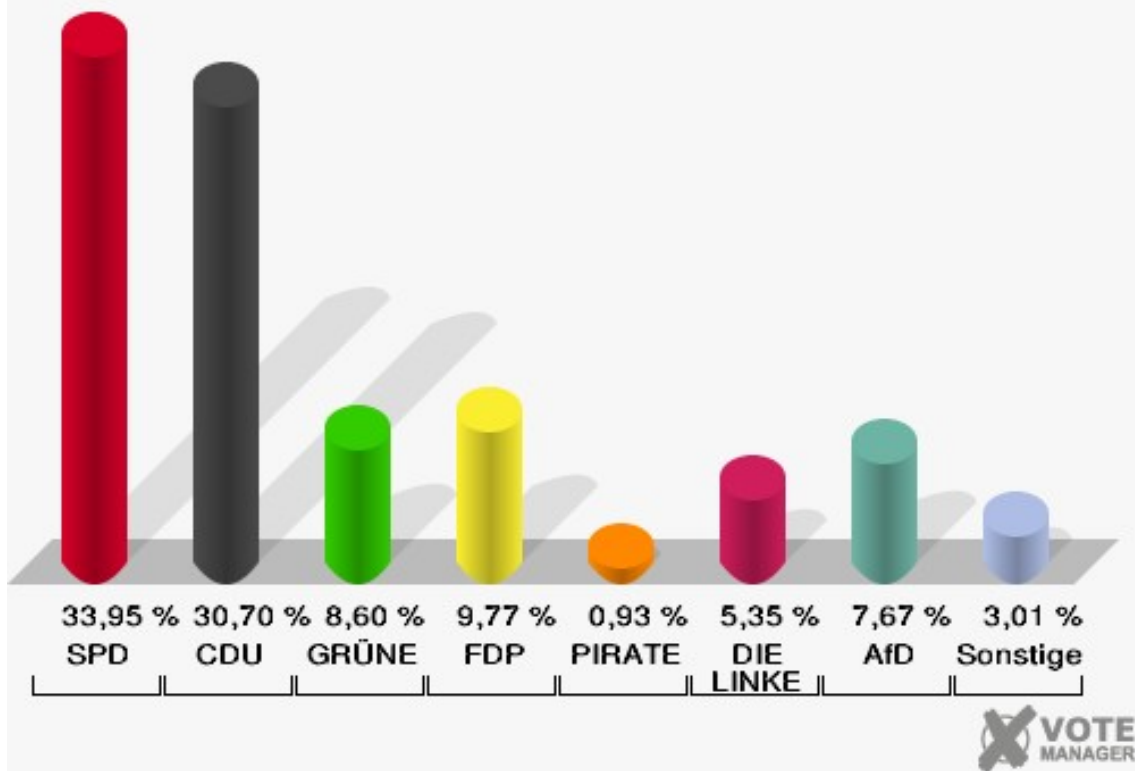
Erststimmen Gesamtschule Standort Händelstraße (2.3) Mensa



### Stadt Recklinghausen

Landtagswahl 14.05.2017

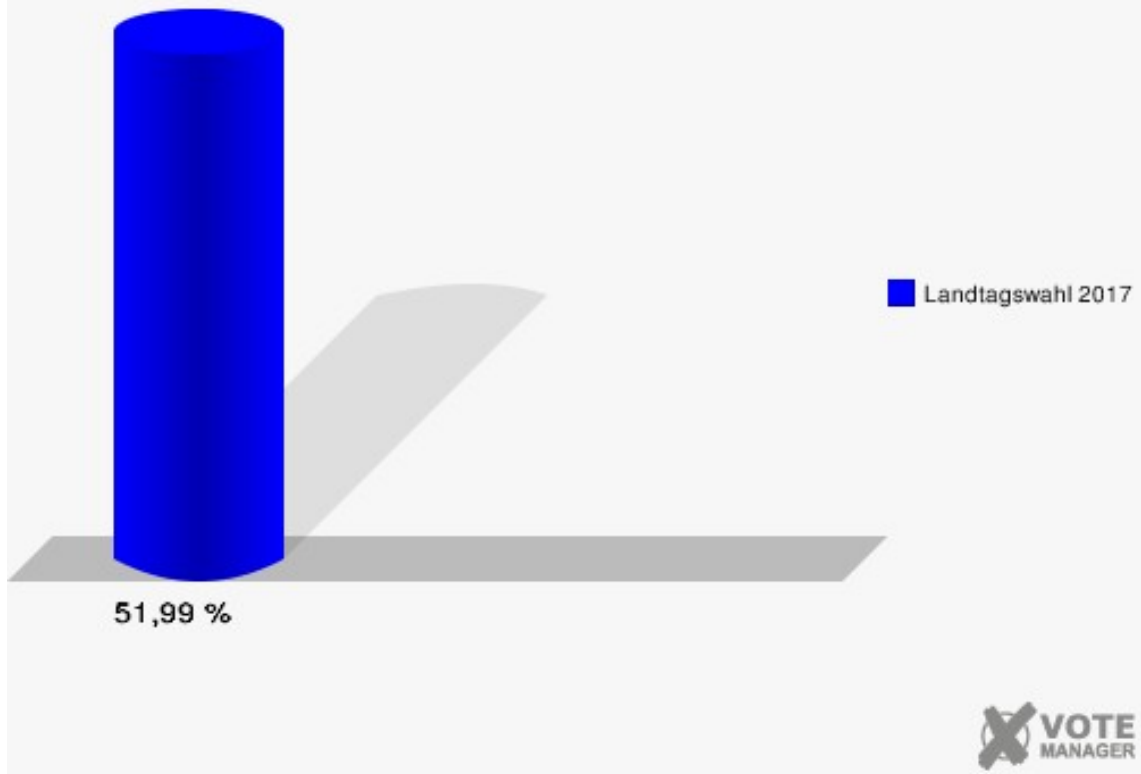
Zweitstimmen Gesamtschule Standort Händelstraße (2.3) Mensa



# Stadt Recklinghausen

Landtagswahl 14.05.2017

Wahlbeteiligung Gesamtschule Standort Händelstraße (2.3) Mensa



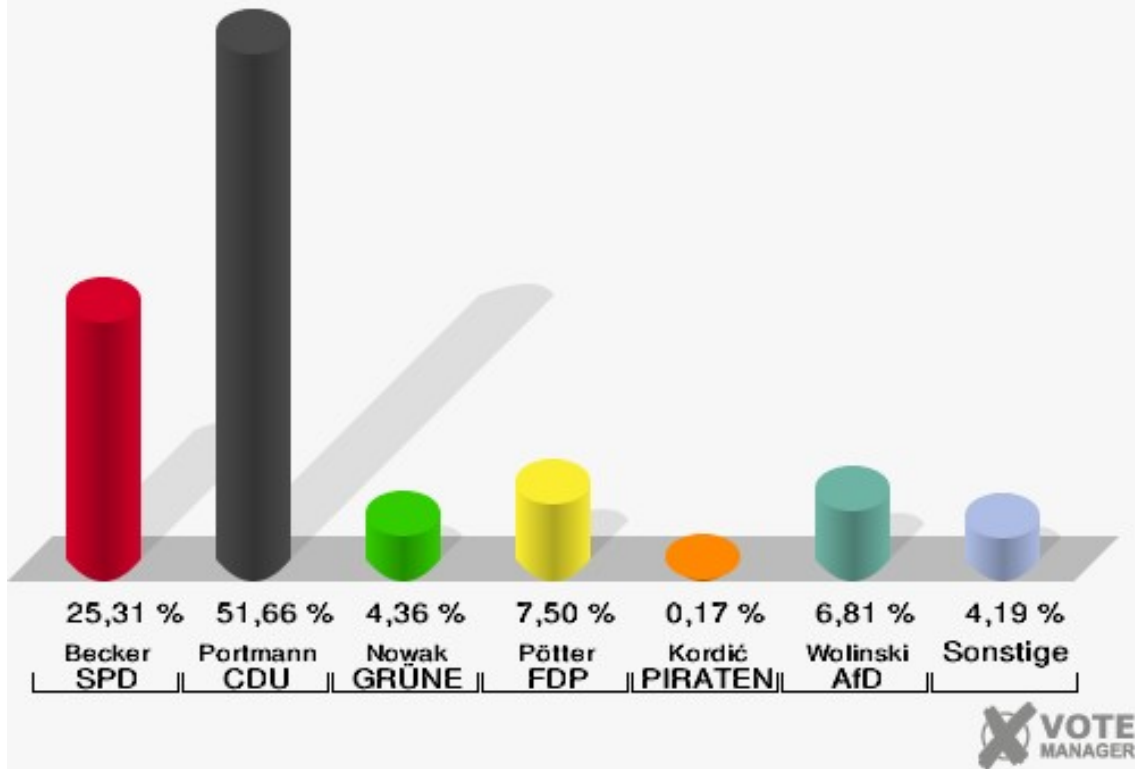
## Gesamtschule Standort Händelstraße (2.4) Mensa

	Erststimmen		Zweitstimmen	
Wahlberechtigte	914		914	
Wähler/innen	581	63,57 %	581	63,57 %
ungültige Stimmen	8	1,38 %	4	0,69 %
gültige Stimmen	573	98,62 %	577	99,31 %
Becker, SPD	145	25,31 %	132	22,88 %
Portmann, CDU	296	51,66 %	251	43,50 %
Nowak, GRÜNE	25	4,36 %	33	5,72 %
Pötter, FDP	43	7,50 %	76	13,17 %
Kordić, PIRATEN	1	0,17 %	2	0,35 %
Burmeister, DIE LINKE	24	4,19 %	18	3,12 %
NPD	---	---	1	0,17 %
Die PARTEI	---	---	4	0,69 %
FREIE WÄHLER	---	---	1	0,17 %
BIG	---	---	0	0,00 %
FBI/FWG	---	---	0	0,00 %
ÖDP	---	---	0	0,00 %
Volksabstimmung	---	---	0	0,00 %
TIERSCHUTZliste	---	---	6	1,04 %
AD-Demokraten NRW	---	---	0	0,00 %
Wolinski, AfD	39	6,81 %	47	8,15 %
AUFBRUCH C	---	---	0	0,00 %
BGE	---	---	0	0,00 %
DBD	---	---	0	0,00 %
Sarbok, DKP	0	0,00 %	0	0,00 %
ZENTRUM	---	---	0	0,00 %
DIE RECHTE	---	---	0	0,00 %
REP	---	---	2	0,35 %
DIE VIOLETTEN	---	---	0	0,00 %
JED	---	---	1	0,17 %
MLPD	---	---	1	0,17 %
PAN	---	---	0	0,00 %
Gesundheitsforschung	---	---	1	0,17 %
PARTEILOSE WG „BRD“	---	---	0	0,00 %
Schöner Leben	---	---	1	0,17 %
V-Partei³	---	---	0	0,00 %

### Stadt Recklinghausen

Landtagswahl 14.05.2017

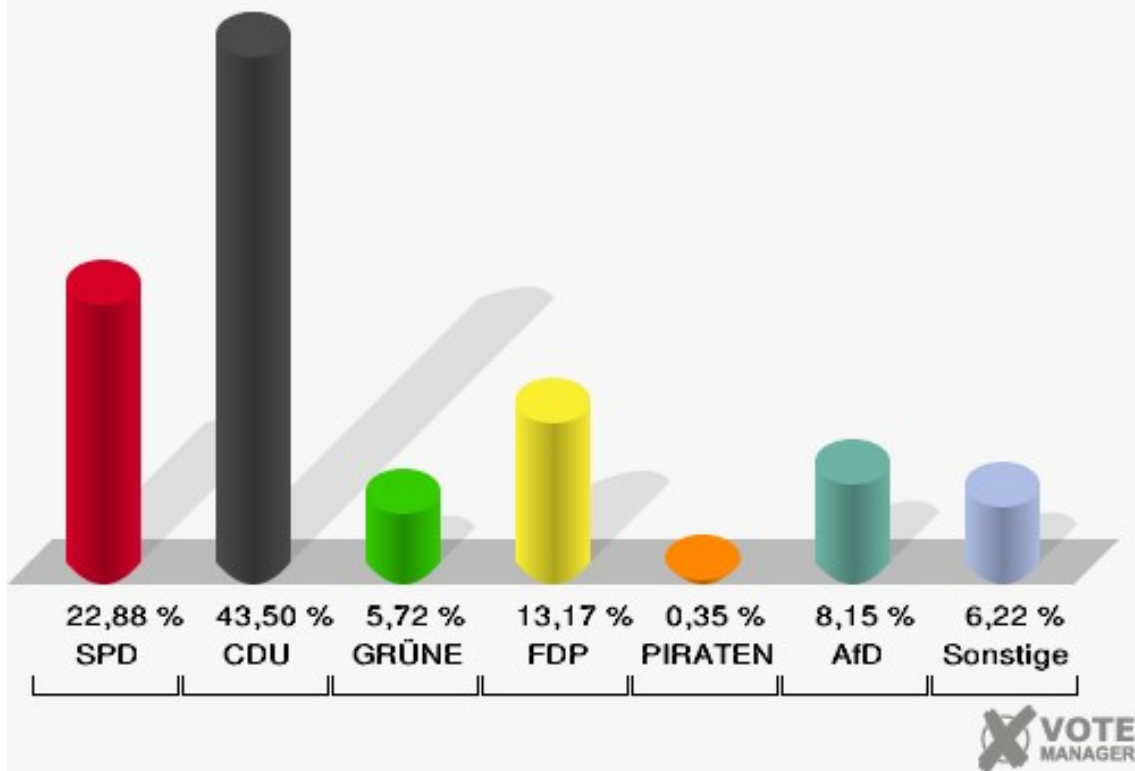
Erststimmen Gesamtschule Standort Händelstraße (2.4) Mensa



### Stadt Recklinghausen

Landtagswahl 14.05.2017

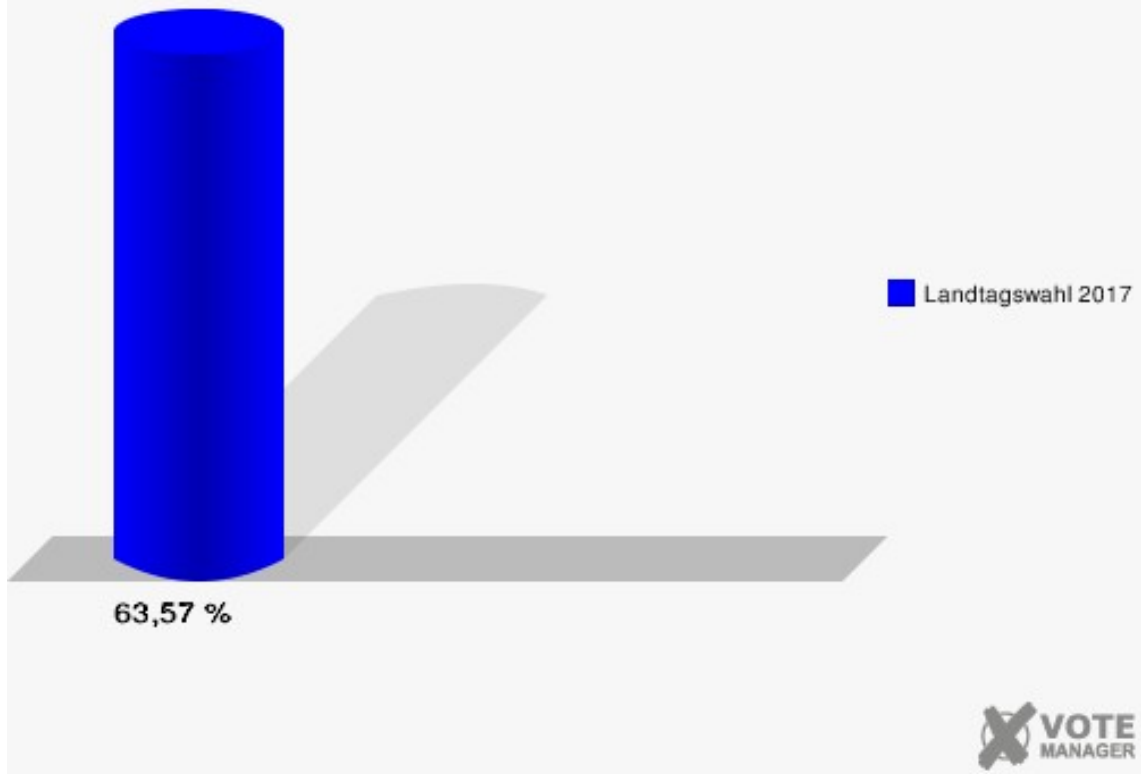
Zweitstimmen Gesamtschule Standort Händelstraße (2.4) Mensa



# Stadt Recklinghausen

Landtagswahl 14.05.2017

Wahlbeteiligung Gesamtschule Standort Händelstraße (2.4) Mensa



## Jugend- u. Vereinsheim Tennis Blau-Weiß e.V. (3.1)

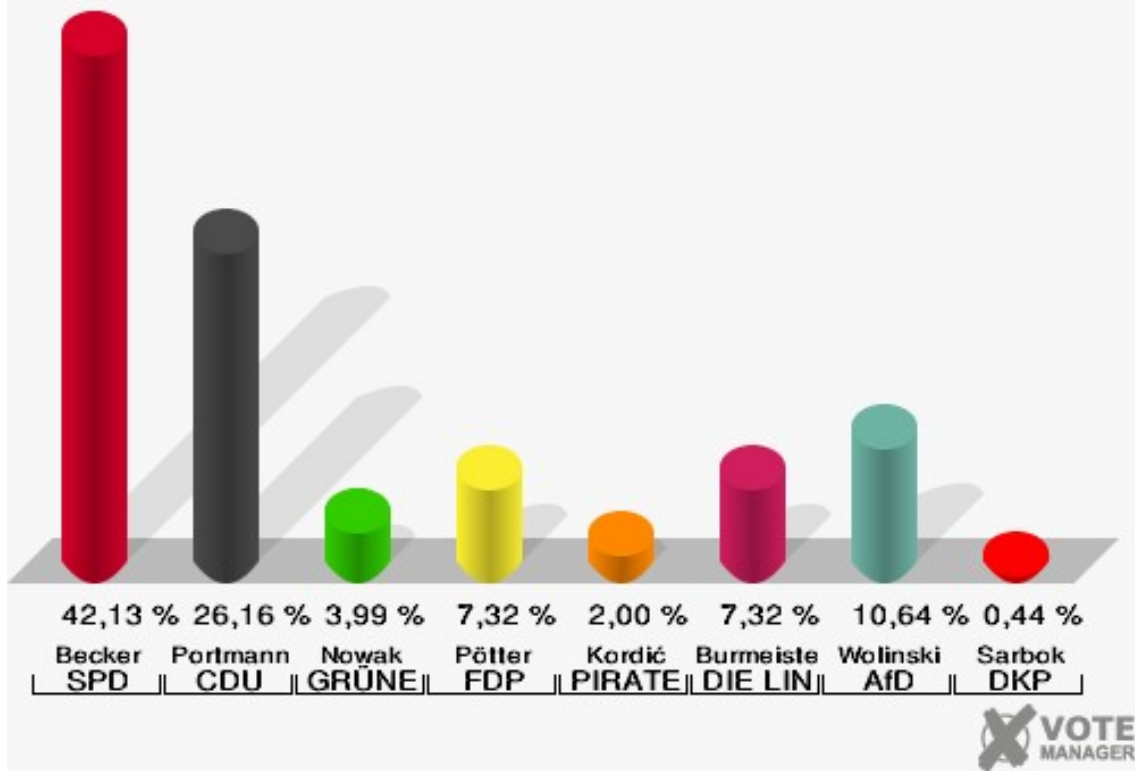
	Erststimmen		Zweitstimmen	
Wahlberechtigte	1.070		1.070	
Wähler/innen	461	43,08 %	461	43,08 %
ungültige Stimmen	10	2,17 %	3	0,65 %
gültige Stimmen	451	97,83 %	458	99,35 %
Becker, SPD	190	42,13 %	177	38,65 %
Portmann, CDU	118	26,16 %	100	21,83 %
Nowak, GRÜNE	18	3,99 %	20	4,37 %
Pötter, FDP	33	7,32 %	40	8,73 %
Kordić, PIRATEN	9	2,00 %	4	0,87 %
Burmeister, DIE LINKE	33	7,32 %	30	6,55 %
NPD	---	---	1	0,22 %
Die PARTEI	---	---	5	1,09 %
FREIE WÄHLER	---	---	3	0,66 %
BIG	---	---	1	0,22 %
FBI/FWG	---	---	0	0,00 %
ÖDP	---	---	1	0,22 %
Volksabstimmung	---	---	0	0,00 %
TIERSCHUTZliste	---	---	11	2,40 %
AD-Demokraten NRW	---	---	5	1,09 %
Wolinski, AfD	48	10,64 %	57	12,45 %
AUFBRUCH C	---	---	0	0,00 %
BGE	---	---	1	0,22 %
DBD	---	---	0	0,00 %
Sarbok, DKP	2	0,44 %	0	0,00 %
ZENTRUM	---	---	0	0,00 %
DIE RECHTE	---	---	0	0,00 %
REP	---	---	0	0,00 %
DIE VIOLETTEN	---	---	0	0,00 %
JED	---	---	0	0,00 %
MLPD	---	---	0	0,00 %
PAN	---	---	0	0,00 %
Gesundheitsforschung	---	---	2	0,44 %
PARTEILOSE WG „BRD“	---	---	0	0,00 %
Schöner Leben	---	---	0	0,00 %
V-Partei³	---	---	0	0,00 %



### Stadt Recklinghausen

Landtagswahl 14.05.2017

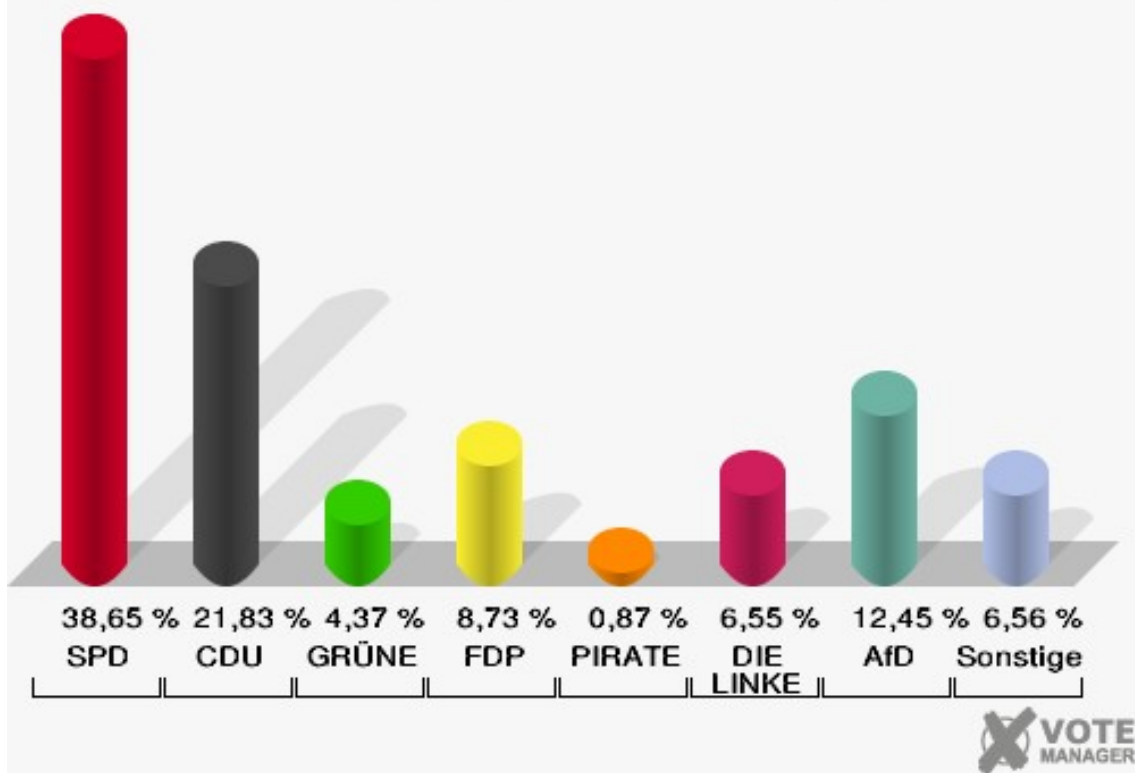
Erststimmen Jugend- u. Vereinsheim Tennis Blau-Weiß e.V. (3.1)



### Stadt Recklinghausen

Landtagswahl 14.05.2017

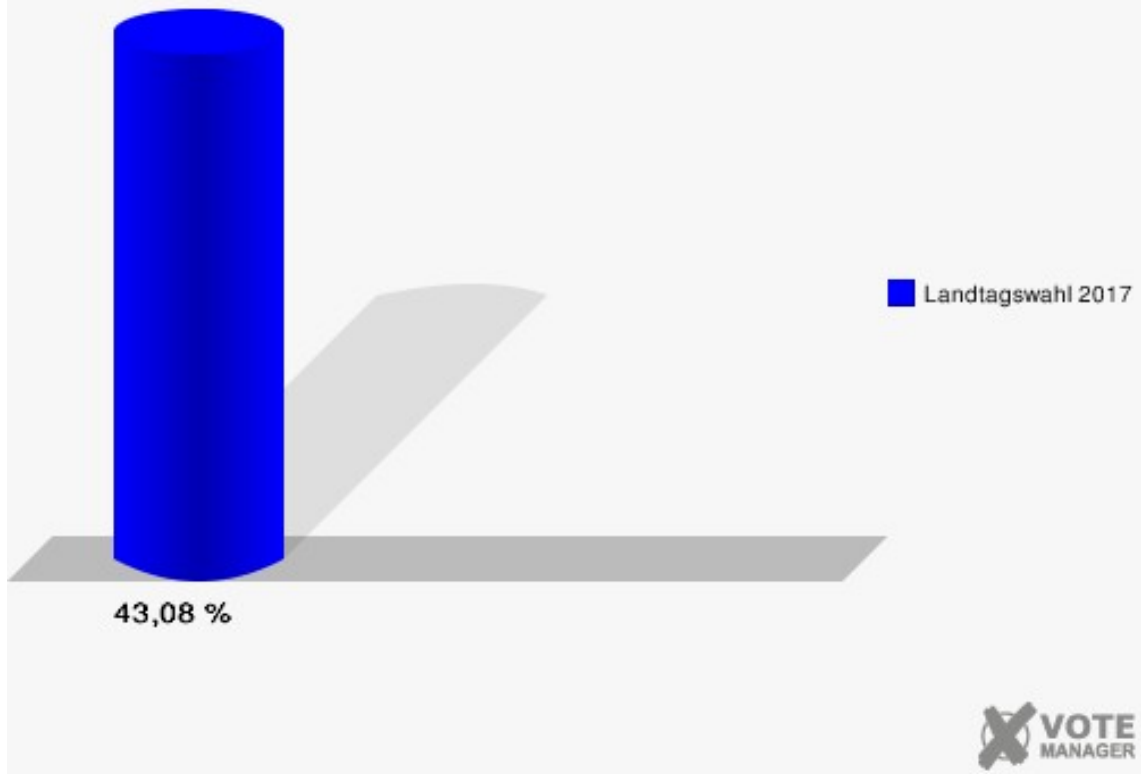
Zweitstimmen Jugend- u. Vereinsheim Tennis Blau-Weiß e.V. (3.1)



# Stadt Recklinghausen

Landtagswahl 14.05.2017

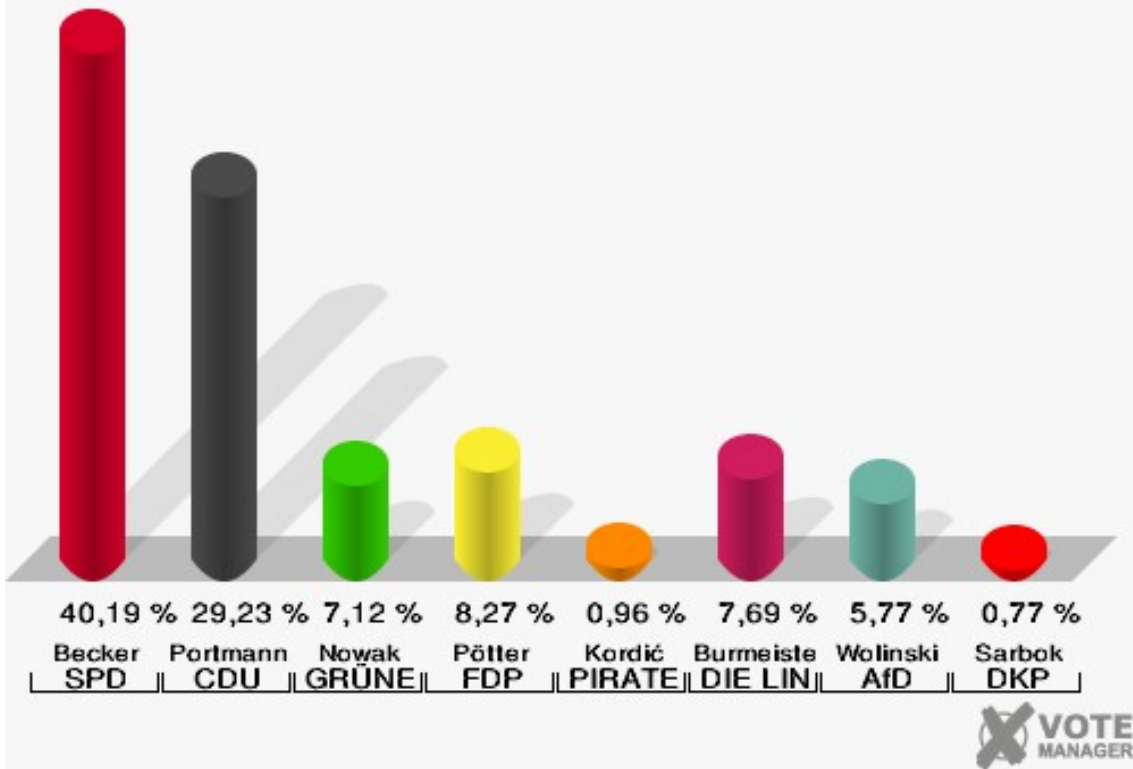
Wahlbeteiligung Jugend- u. Vereinsheim Tennis Blau-Weiß e.V. (3.1)



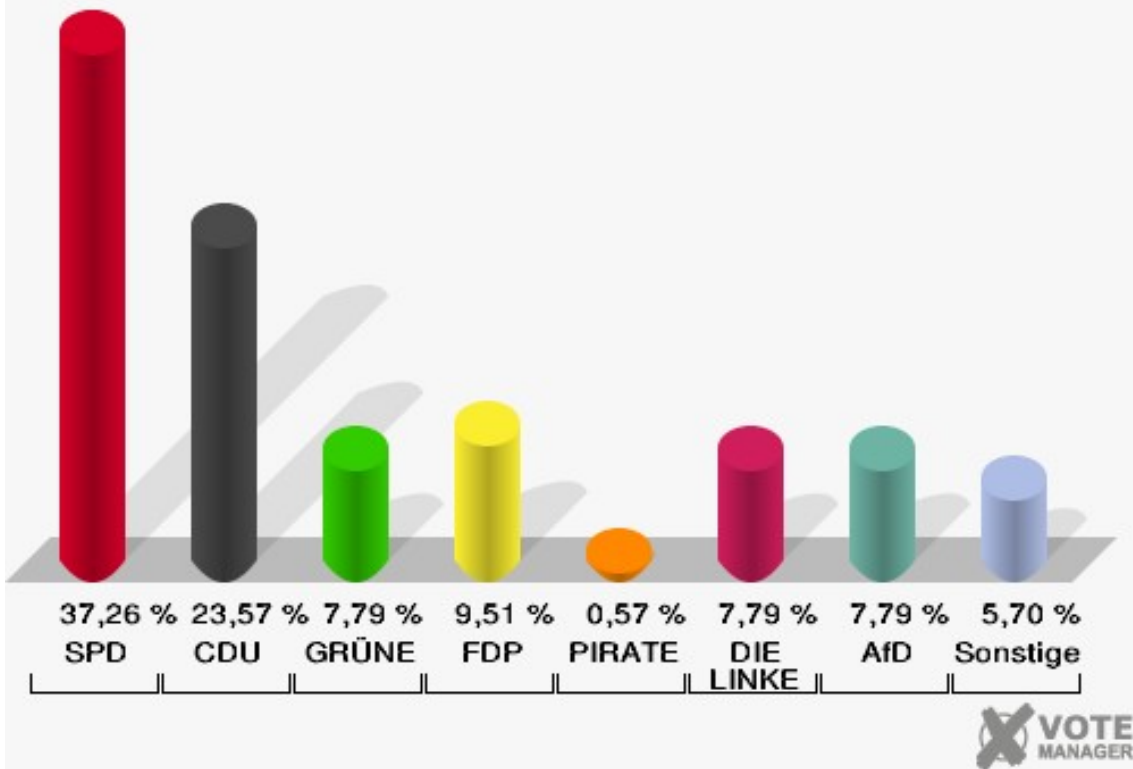
## AWO Recklinghausen (3.2)

	Erststimmen		Zweitstimmen	
Wahlberechtigte	965		965	
Wähler/innen	530	54,92 %	530	54,92 %
ungültige Stimmen	10	1,89 %	4	0,75 %
gültige Stimmen	520	98,11 %	526	99,25 %
Becker, SPD	209	40,19 %	196	37,26 %
Portmann, CDU	152	29,23 %	124	23,57 %
Nowak, GRÜNE	37	7,12 %	41	7,79 %
Pötter, FDP	43	8,27 %	50	9,51 %
Kordić, PIRATEN	5	0,96 %	3	0,57 %
Burmeister, DIE LINKE	40	7,69 %	41	7,79 %
NPD	---	---	1	0,19 %
Die PARTEI	---	---	4	0,76 %
FREIE WÄHLER	---	---	1	0,19 %
BIG	---	---	0	0,00 %
FBI/FWG	---	---	0	0,00 %
ÖDP	---	---	1	0,19 %
Volksabstimmung	---	---	1	0,19 %
TIERSCHUTZliste	---	---	7	1,33 %
AD-Demokraten NRW	---	---	1	0,19 %
Wolinski, AfD	30	5,77 %	41	7,79 %
AUFBRUCH C	---	---	0	0,00 %
BGE	---	---	2	0,38 %
DBD	---	---	2	0,38 %
Sarbok, DKP	4	0,77 %	1	0,19 %
ZENTRUM	---	---	0	0,00 %
DIE RECHTE	---	---	0	0,00 %
REP	---	---	0	0,00 %
DIE VIOLETTEN	---	---	0	0,00 %
JED	---	---	0	0,00 %
MLPD	---	---	6	1,14 %
PAN	---	---	0	0,00 %
Gesundheitsforschung	---	---	0	0,00 %
PARTEILOSE WG „BRD“	---	---	0	0,00 %
Schöner Leben	---	---	1	0,19 %
V-Partei³	---	---	2	0,38 %

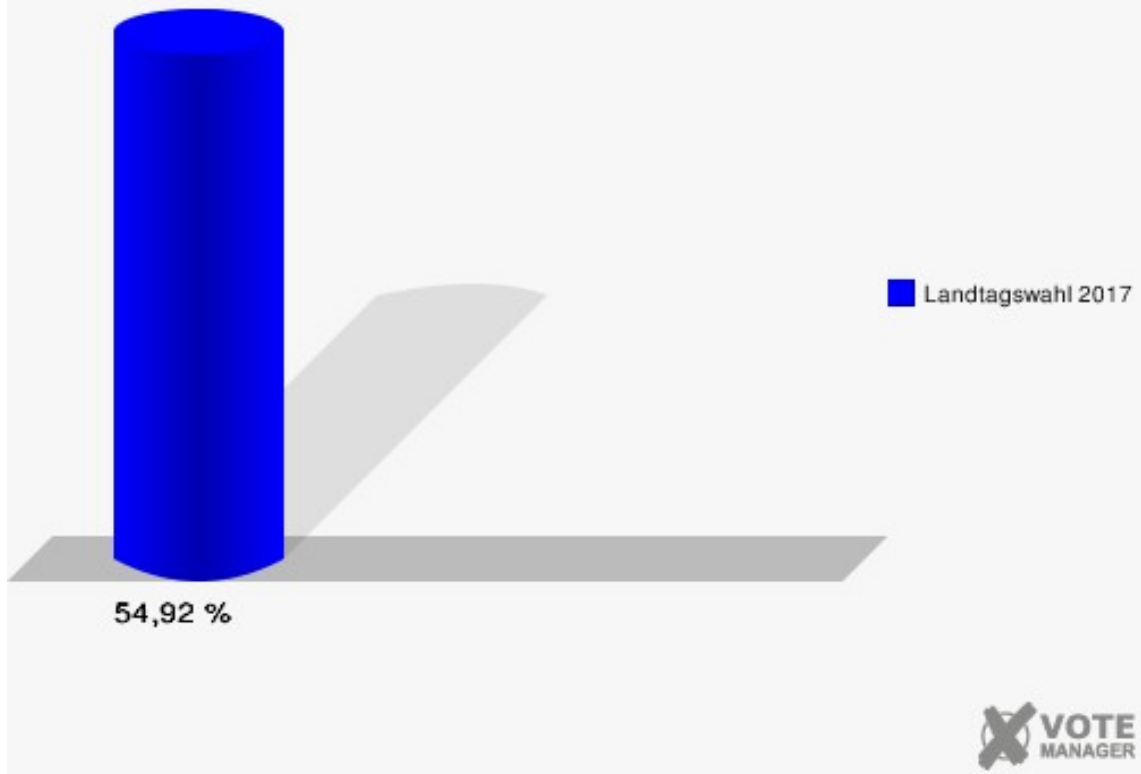
**Stadt Recklinghausen**  
Landtagswahl 14.05.2017  
Erststimmen AWO Recklinghausen (3.2)



**Stadt Recklinghausen**  
Landtagswahl 14.05.2017  
Zweitstimmen AWO Recklinghausen (3.2)



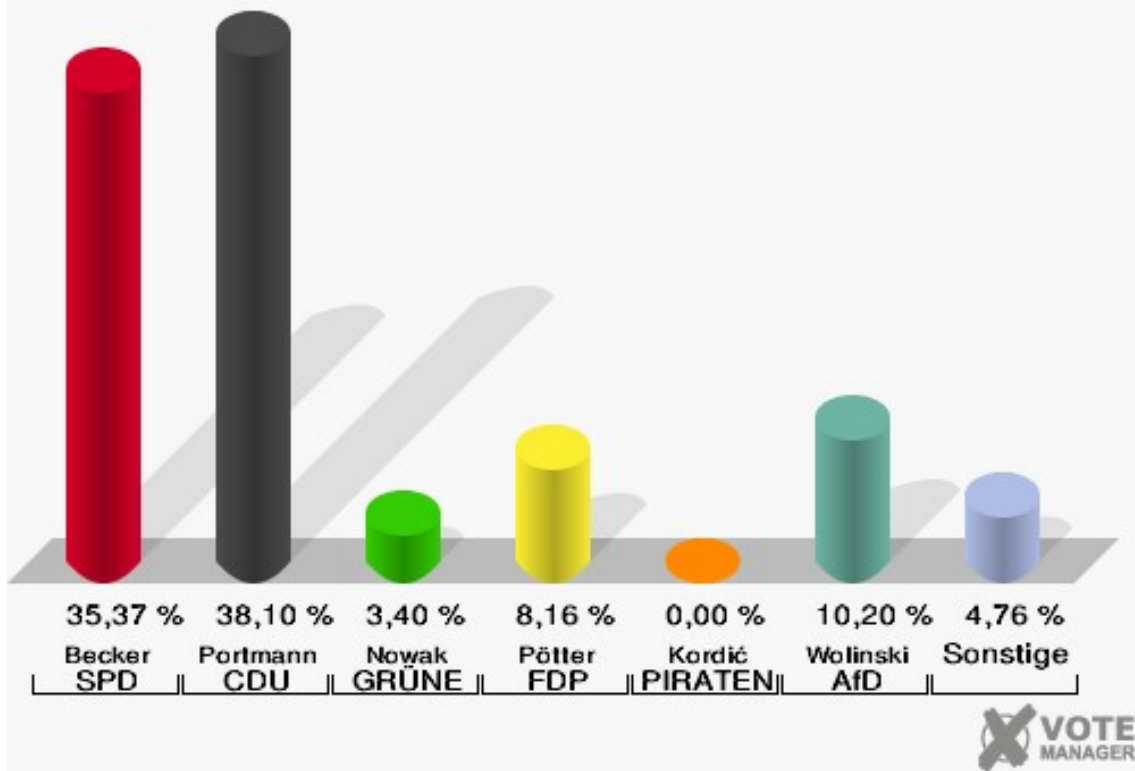
**Stadt Recklinghausen**  
Landtagswahl 14.05.2017  
Wahlbeteiligung AWO Recklinghausen (3.2)



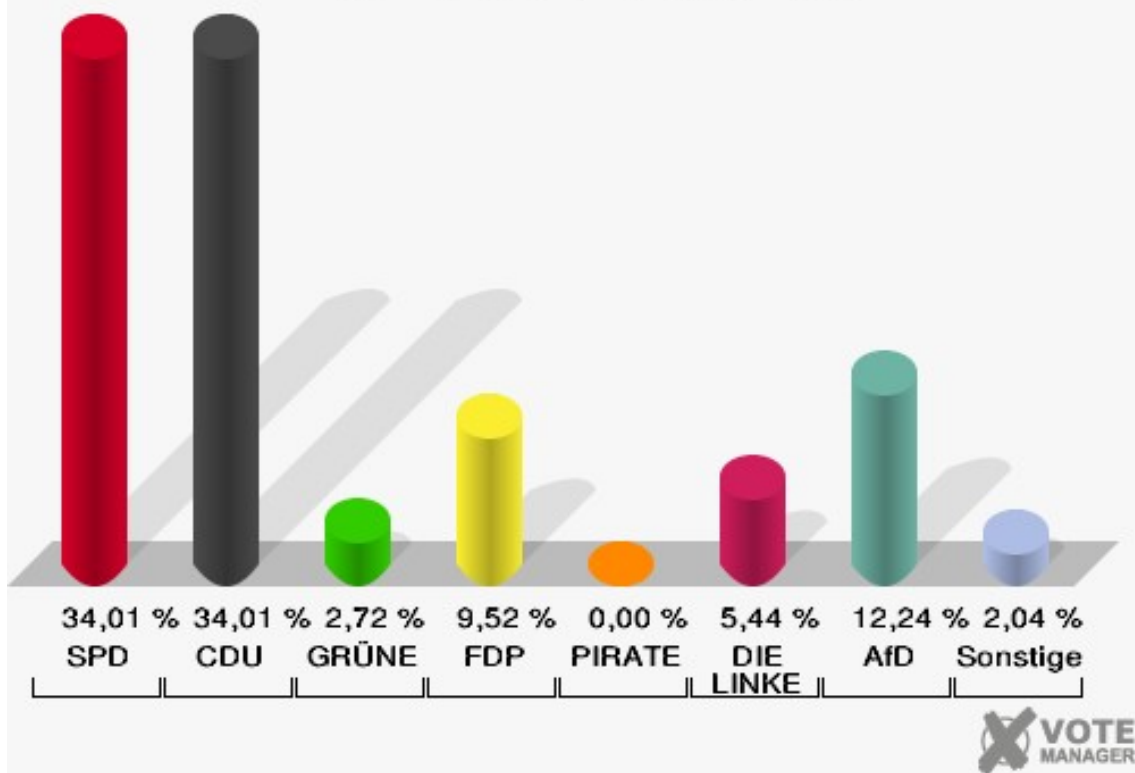
### Sozialwerk St. Georg e.V. (3.3)

	Erststimmen		Zweitstimmen	
Wahlberechtigte	298		298	
Wähler/innen	148	49,66 %	148	49,66 %
ungültige Stimmen	1	0,68 %	1	0,68 %
gültige Stimmen	147	99,32 %	147	99,32 %
Becker, SPD	52	35,37 %	50	34,01 %
Portmann, CDU	56	38,10 %	50	34,01 %
Nowak, GRÜNE	5	3,40 %	4	2,72 %
Pötter, FDP	12	8,16 %	14	9,52 %
Kordić, PIRATEN	0	0,00 %	0	0,00 %
Burmeister, DIE LINKE	6	4,08 %	8	5,44 %
NPD	---	---	0	0,00 %
Die PARTEI	---	---	1	0,68 %
FREIE WÄHLER	---	---	1	0,68 %
BIG	---	---	0	0,00 %
FBI/FWG	---	---	0	0,00 %
ÖDP	---	---	0	0,00 %
Volksabstimmung	---	---	0	0,00 %
TIERSCHUTZliste	---	---	0	0,00 %
AD-Demokraten NRW	---	---	0	0,00 %
Wolinski, AfD	15	10,20 %	18	12,24 %
AUFBRUCH C	---	---	0	0,00 %
BGE	---	---	0	0,00 %
DBD	---	---	0	0,00 %
Sarbok, DKP	1	0,68 %	0	0,00 %
ZENTRUM	---	---	0	0,00 %
DIE RECHTE	---	---	0	0,00 %
REP	---	---	0	0,00 %
DIE VIOLETTEN	---	---	1	0,68 %
JED	---	---	0	0,00 %
MLPD	---	---	0	0,00 %
PAN	---	---	0	0,00 %
Gesundheitsforschung	---	---	0	0,00 %
PARTEILOSE WG „BRD“	---	---	0	0,00 %
Schöner Leben	---	---	0	0,00 %
V-Partei³	---	---	0	0,00 %

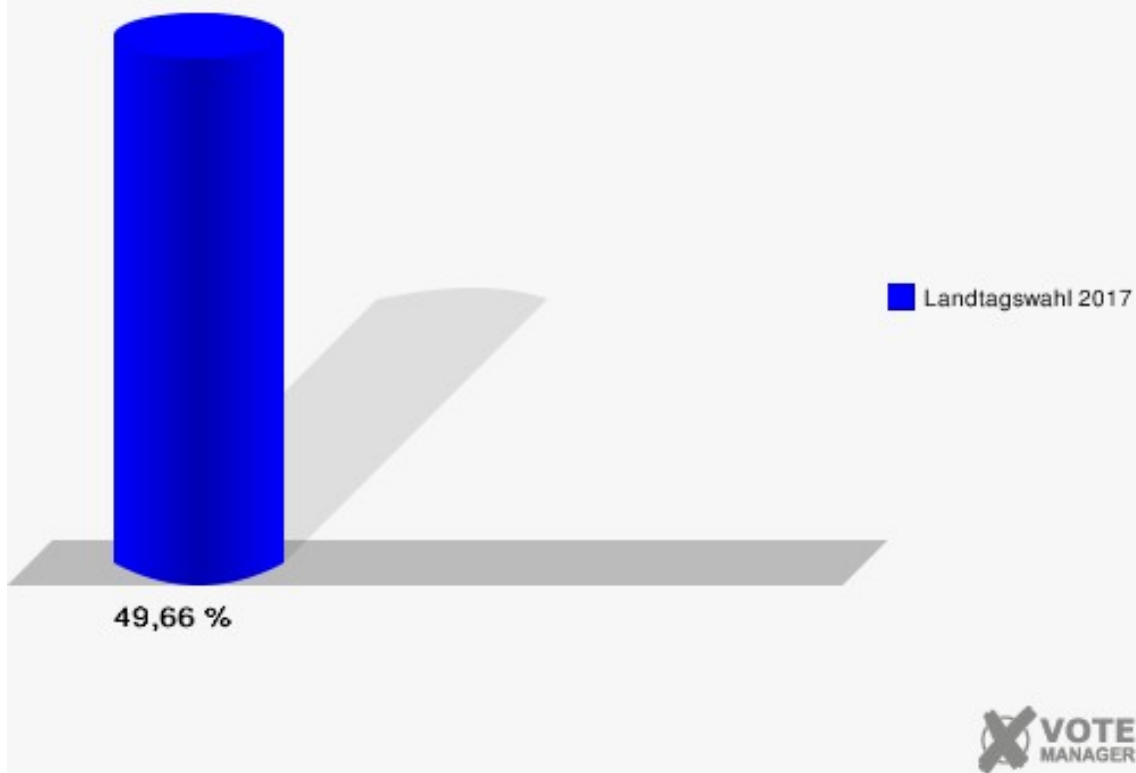
**Stadt Recklinghausen**  
Landtagswahl 14.05.2017  
Erststimmen Sozialwerk St. Georg e.V. (3.3)



**Stadt Recklinghausen**  
Landtagswahl 14.05.2017  
Zweitstimmen Sozialwerk St. Georg e.V. (3.3)



**Stadt Recklinghausen**  
Landtagswahl 14.05.2017  
Wahlbeteiligung Sozialwerk St. Georg e.V. (3.3)





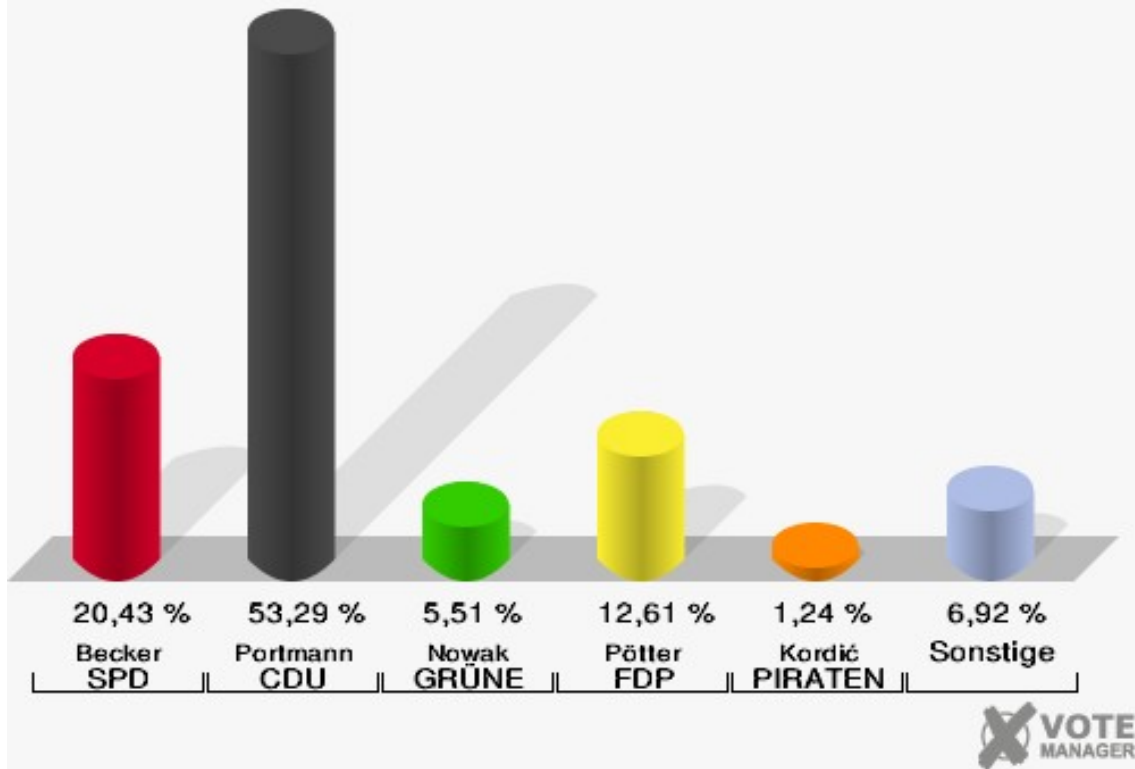
## Grundschule Speckhorn "Don Bosco" (3.4) Raum 3

	Erststimmen		Zweitstimmen	
Wahlberechtigte	900		900	
Wähler/innen	568	63,11 %	568	63,11 %
ungültige Stimmen	5	0,88 %	3	0,53 %
gültige Stimmen	563	99,12 %	565	99,47 %
Becker, SPD	115	20,43 %	106	18,76 %
Portmann, CDU	300	53,29 %	269	47,61 %
Nowak, GRÜNE	31	5,51 %	31	5,49 %
Pötter, FDP	71	12,61 %	87	15,40 %
Kordić, PIRATEN	7	1,24 %	10	1,77 %
Burmeister, DIE LINKE	15	2,66 %	11	1,95 %
NPD	---	---	0	0,00 %
Die PARTEI	---	---	1	0,18 %
FREIE WÄHLER	---	---	1	0,18 %
BIG	---	---	0	0,00 %
FBI/FWG	---	---	0	0,00 %
ÖDP	---	---	0	0,00 %
Volksabstimmung	---	---	0	0,00 %
TIERSCHUTZliste	---	---	10	1,77 %
AD-Demokraten NRW	---	---	0	0,00 %
Wolinski, AfD	24	4,26 %	35	6,19 %
AUFBRUCH C	---	---	0	0,00 %
BGE	---	---	0	0,00 %
DBD	---	---	0	0,00 %
Sarbok, DKP	0	0,00 %	0	0,00 %
ZENTRUM	---	---	0	0,00 %
DIE RECHTE	---	---	0	0,00 %
REP	---	---	0	0,00 %
DIE VIOLETTEN	---	---	0	0,00 %
JED	---	---	2	0,35 %
MLPD	---	---	0	0,00 %
PAN	---	---	0	0,00 %
Gesundheitsforschung	---	---	1	0,18 %
PARTEILOSE WG „BRD“	---	---	0	0,00 %
Schöner Leben	---	---	1	0,18 %
V-Partei³	---	---	0	0,00 %

### Stadt Recklinghausen

Landtagswahl 14.05.2017

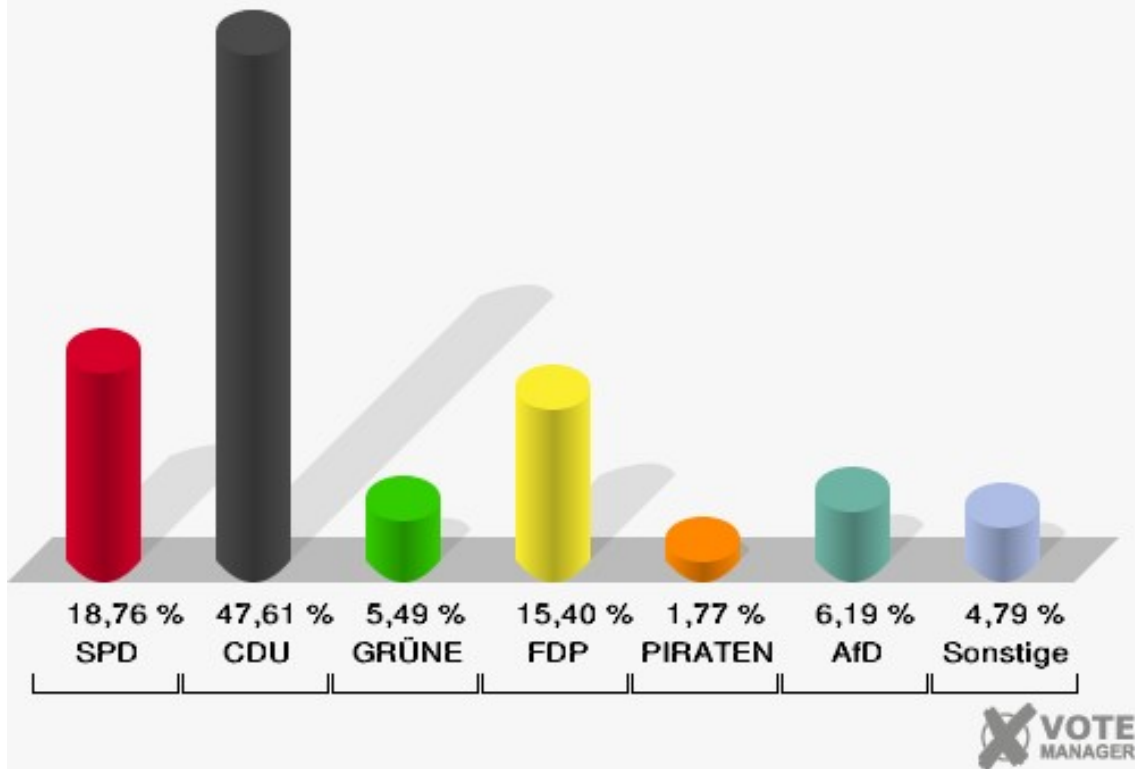
Erststimmen Grundschule Speckhorn "Don Bosco" (3.4) Raum 3



### Stadt Recklinghausen

Landtagswahl 14.05.2017

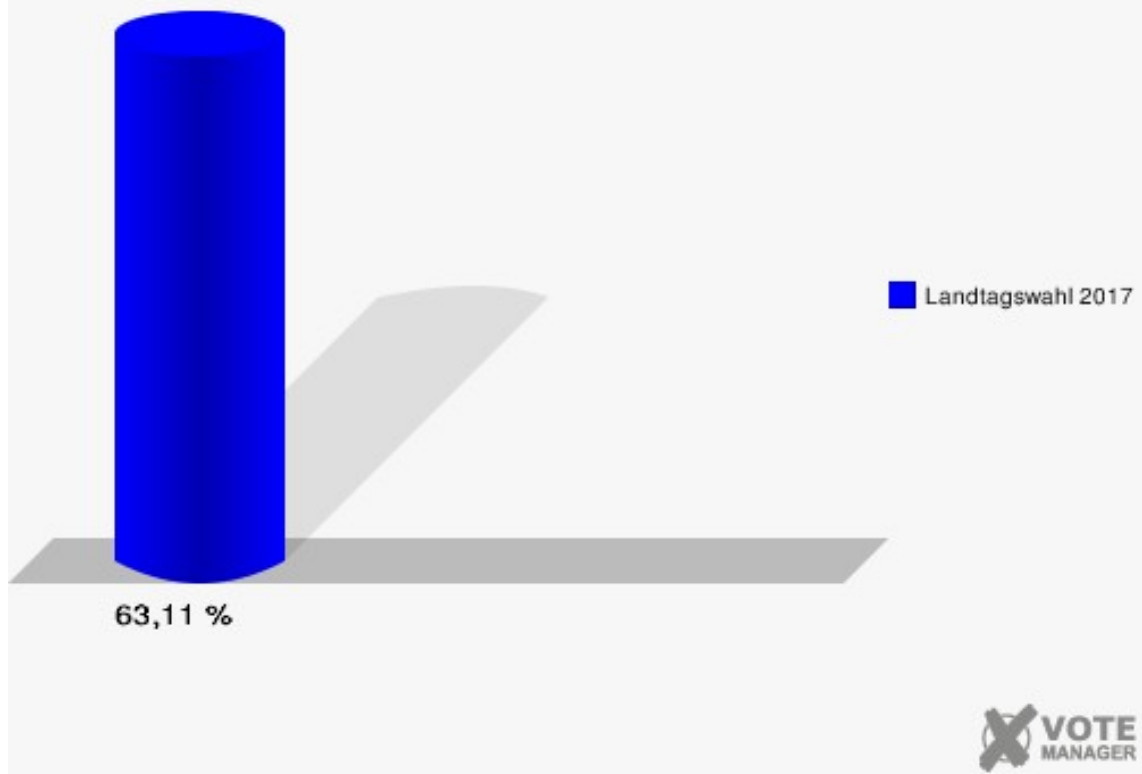
Zweitstimmen Grundschule Speckhorn "Don Bosco" (3.4) Raum 3



## Stadt Recklinghausen

Landtagswahl 14.05.2017

Wahlbeteiligung Grundschule Speckhorn "Don Bosco" (3.4) Raum 3



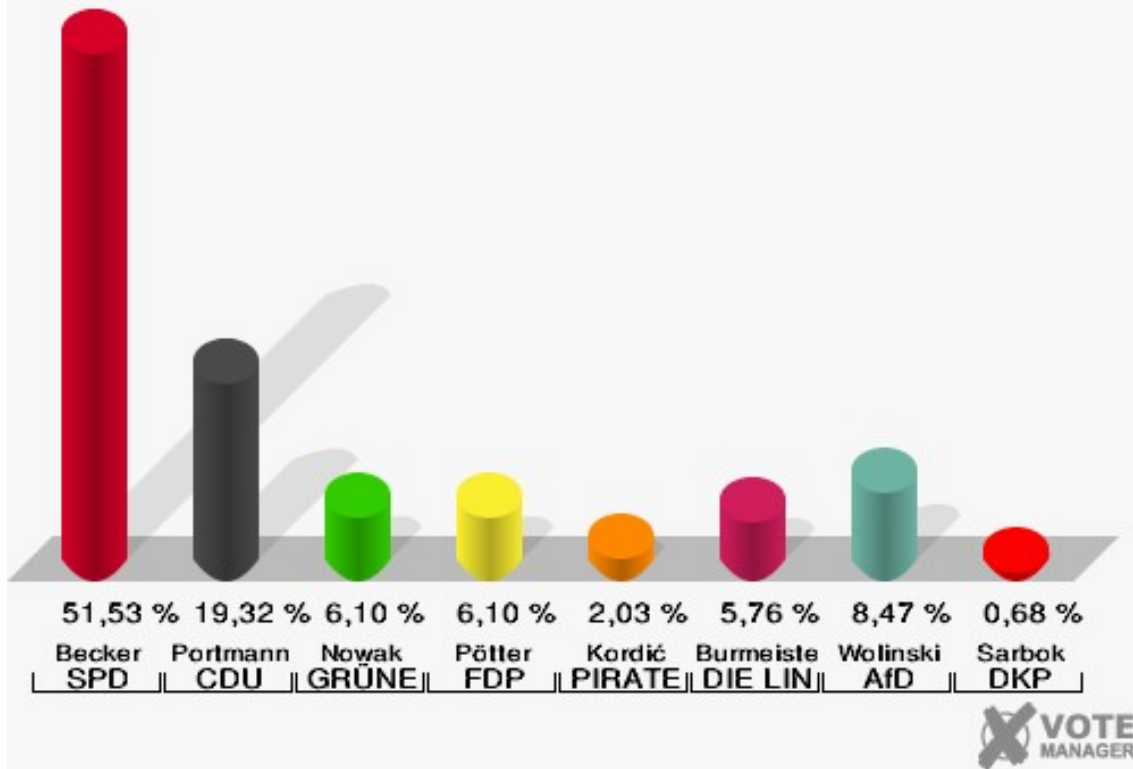
## Karl-Pawlowski-Altenzentrum (4.1) Konferenzraum

	Erststimmen		Zweitstimmen	
Wahlberechtigte	761		761	
Wähler/innen	306	40,21 %	306	40,21 %
ungültige Stimmen	11	3,59 %	9	2,94 %
gültige Stimmen	295	96,41 %	297	97,06 %
Becker, SPD	152	51,53 %	130	43,77 %
Portmann, CDU	57	19,32 %	53	17,85 %
Nowak, GRÜNE	18	6,10 %	18	6,06 %
Pötter, FDP	18	6,10 %	22	7,41 %
Kordić, PIRATEN	6	2,03 %	6	2,02 %
Burmeister, DIE LINKE	17	5,76 %	16	5,39 %
NPD	---	---	2	0,67 %
Die PARTEI	---	---	1	0,34 %
FREIE WÄHLER	---	---	2	0,67 %
BIG	---	---	3	1,01 %
FBI/FWG	---	---	0	0,00 %
ÖDP	---	---	0	0,00 %
Volksabstimmung	---	---	0	0,00 %
TIERSCHUTZliste	---	---	2	0,67 %
AD-Demokraten NRW	---	---	6	2,02 %
Wolinski, AfD	25	8,47 %	31	10,44 %
AUFBRUCH C	---	---	0	0,00 %
BGE	---	---	0	0,00 %
DBD	---	---	1	0,34 %
Sarbok, DKP	2	0,68 %	2	0,67 %
ZENTRUM	---	---	0	0,00 %
DIE RECHTE	---	---	0	0,00 %
REP	---	---	0	0,00 %
DIE VIOLETTEN	---	---	0	0,00 %
JED	---	---	0	0,00 %
MLPD	---	---	1	0,34 %
PAN	---	---	1	0,34 %
Gesundheitsforschung	---	---	0	0,00 %
PARTEILOSE WG „BRD“	---	---	0	0,00 %
Schöner Leben	---	---	0	0,00 %
V-Partei³	---	---	0	0,00 %

## Stadt Recklinghausen

Landtagswahl 14.05.2017

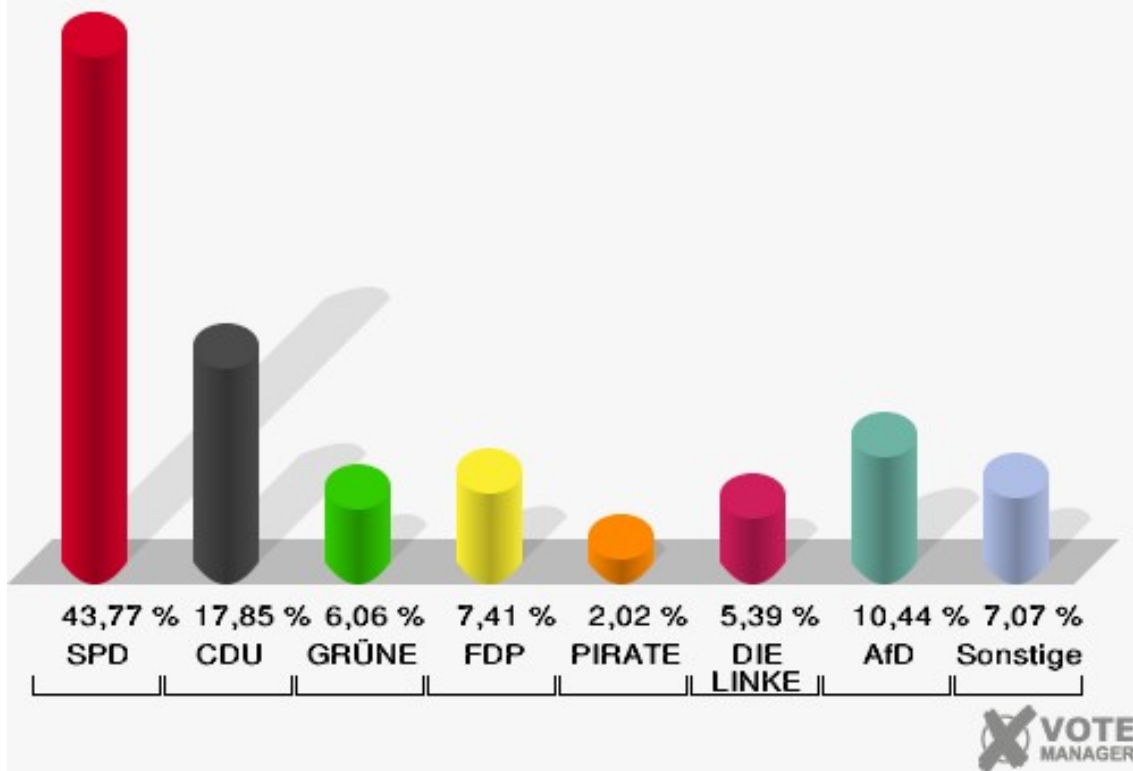
Erststimmen Karl-Pawlowski-Altenzentrum (4.1) Konferenzraum



## Stadt Recklinghausen

Landtagswahl 14.05.2017

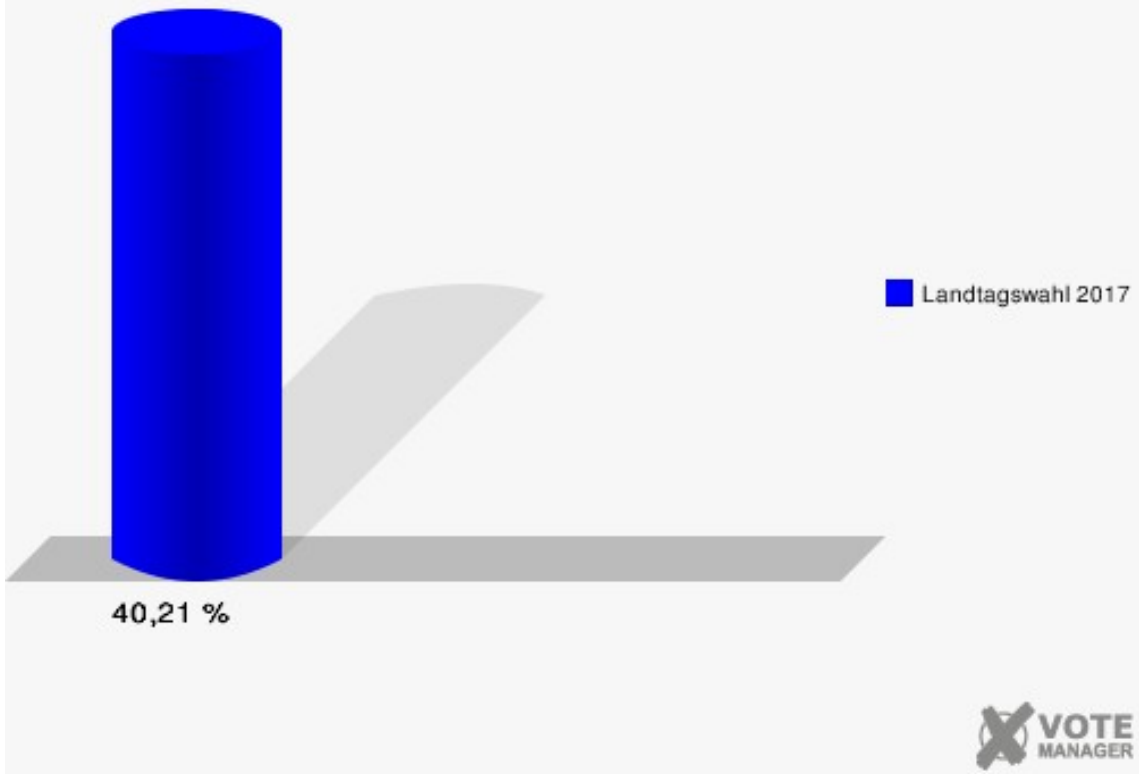
Zweitstimmen Karl-Pawlowski-Altenzentrum (4.1) Konferenzraum



# Stadt Recklinghausen

Landtagswahl 14.05.2017

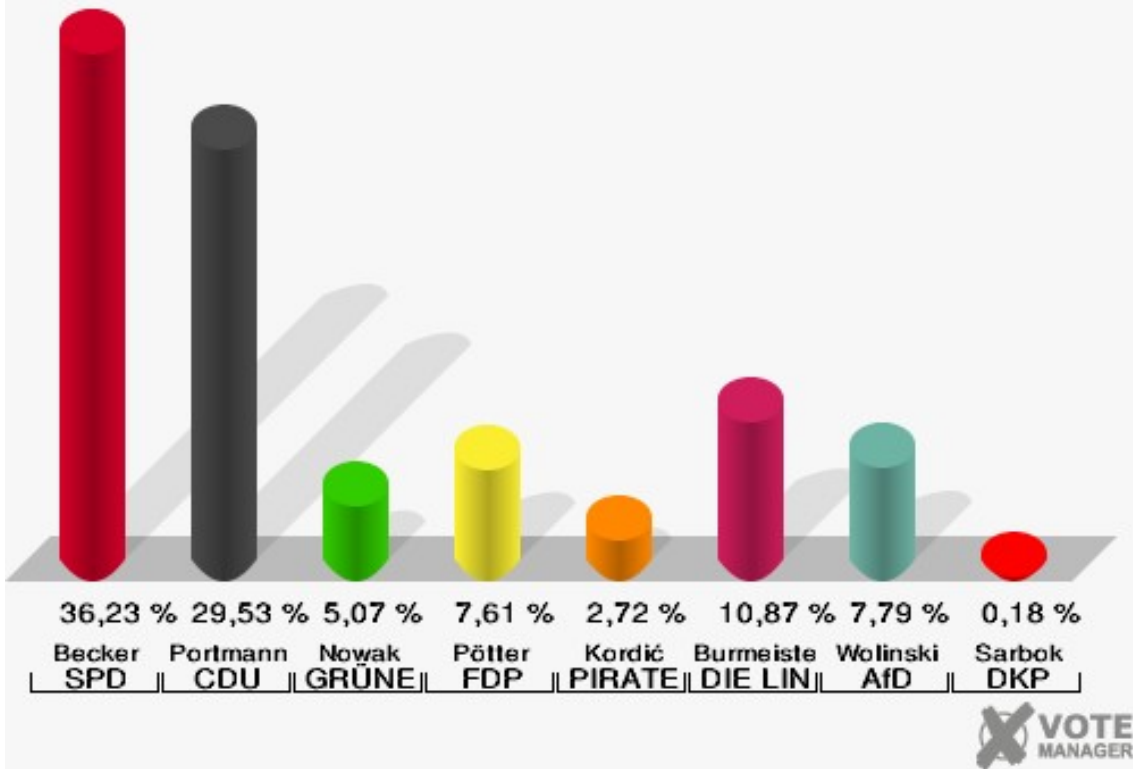
Wahlbeteiligung Karl-Pawlowski-Altenzentrum (4.1) Konferenzraum



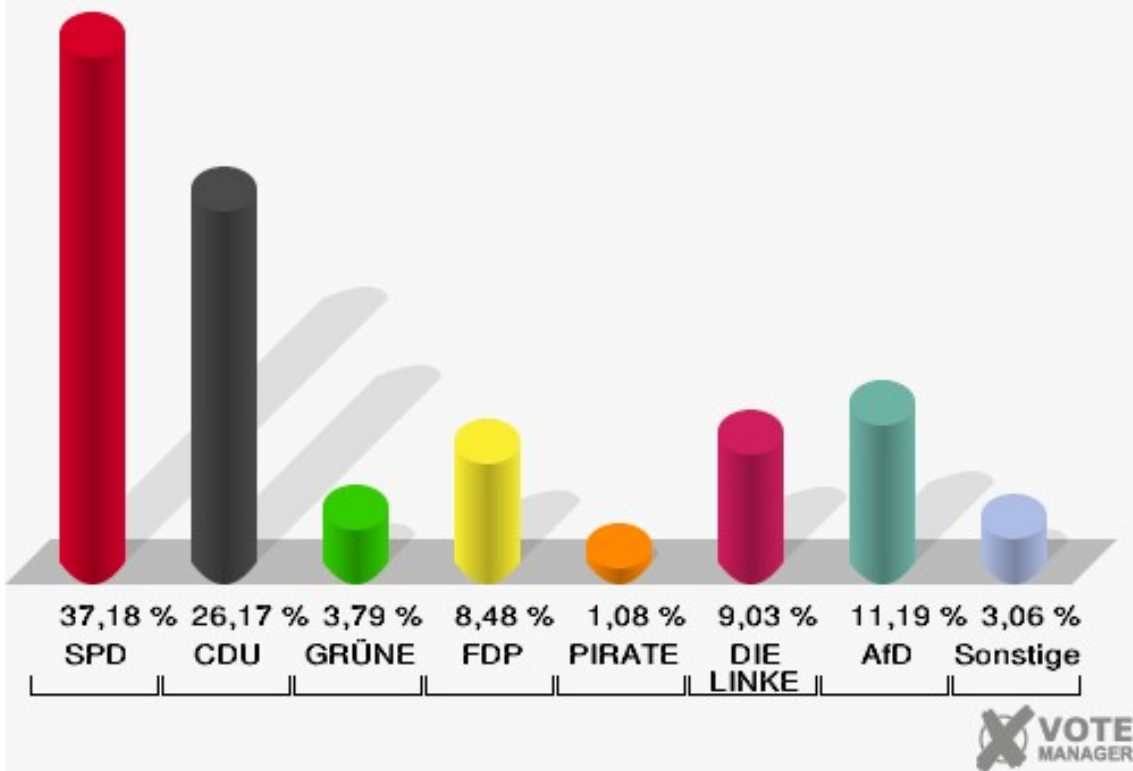
## Tageseinrichtung Ziegelgrund (4.2)

	Erststimmen		Zweitstimmen	
Wahlberechtigte	1.101		1.101	
Wähler/innen	560	50,86 %	560	50,86 %
ungültige Stimmen	8	1,43 %	6	1,07 %
gültige Stimmen	552	98,57 %	554	98,93 %
Becker, SPD	200	36,23 %	206	37,18 %
Portmann, CDU	163	29,53 %	145	26,17 %
Nowak, GRÜNE	28	5,07 %	21	3,79 %
Pötter, FDP	42	7,61 %	47	8,48 %
Kordić, PIRATEN	15	2,72 %	6	1,08 %
Burmeister, DIE LINKE	60	10,87 %	50	9,03 %
NPD	---	---	4	0,72 %
Die PARTEI	---	---	3	0,54 %
FREIE WÄHLER	---	---	1	0,18 %
BIG	---	---	0	0,00 %
FBI/FWG	---	---	0	0,00 %
ÖDP	---	---	0	0,00 %
Volksabstimmung	---	---	0	0,00 %
TIERSCHUTZliste	---	---	4	0,72 %
AD-Demokraten NRW	---	---	1	0,18 %
Wolinski, AfD	43	7,79 %	62	11,19 %
AUFBRUCH C	---	---	0	0,00 %
BGE	---	---	0	0,00 %
DBD	---	---	0	0,00 %
Sarbok, DKP	1	0,18 %	0	0,00 %
ZENTRUM	---	---	0	0,00 %
DIE RECHTE	---	---	0	0,00 %
REP	---	---	0	0,00 %
DIE VIOLETTEN	---	---	0	0,00 %
JED	---	---	2	0,36 %
MLPD	---	---	1	0,18 %
PAN	---	---	0	0,00 %
Gesundheitsforschung	---	---	0	0,00 %
PARTEILOSE WG „BRD“	---	---	0	0,00 %
Schöner Leben	---	---	0	0,00 %
V-Partei³	---	---	1	0,18 %

**Stadt Recklinghausen**  
Landtagswahl 14.05.2017  
Erststimmen Tageseinrichtung Ziegelgrund (4.2)

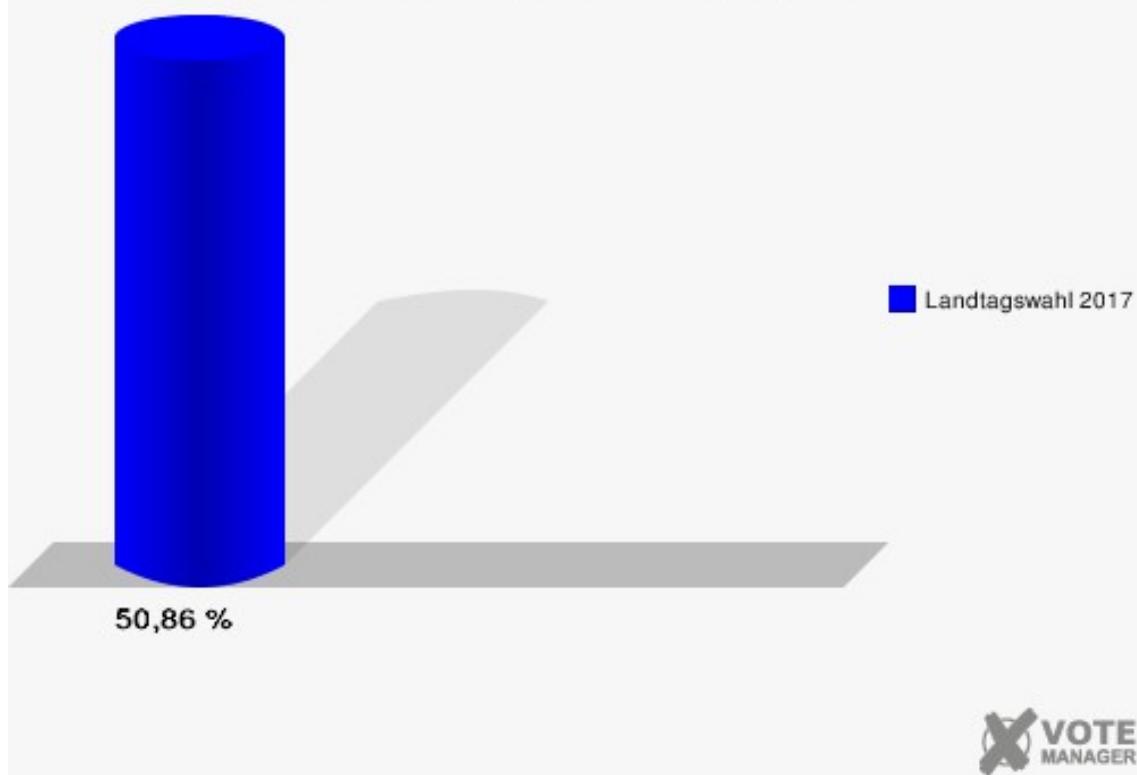


**Stadt Recklinghausen**  
Landtagswahl 14.05.2017  
Zweitstimmen Tageseinrichtung Ziegelgrund (4.2)





**Stadt Recklinghausen**  
Landtagswahl 14.05.2017  
Wahlbeteiligung Tageseinrichtung Ziegelgrund (4.2)



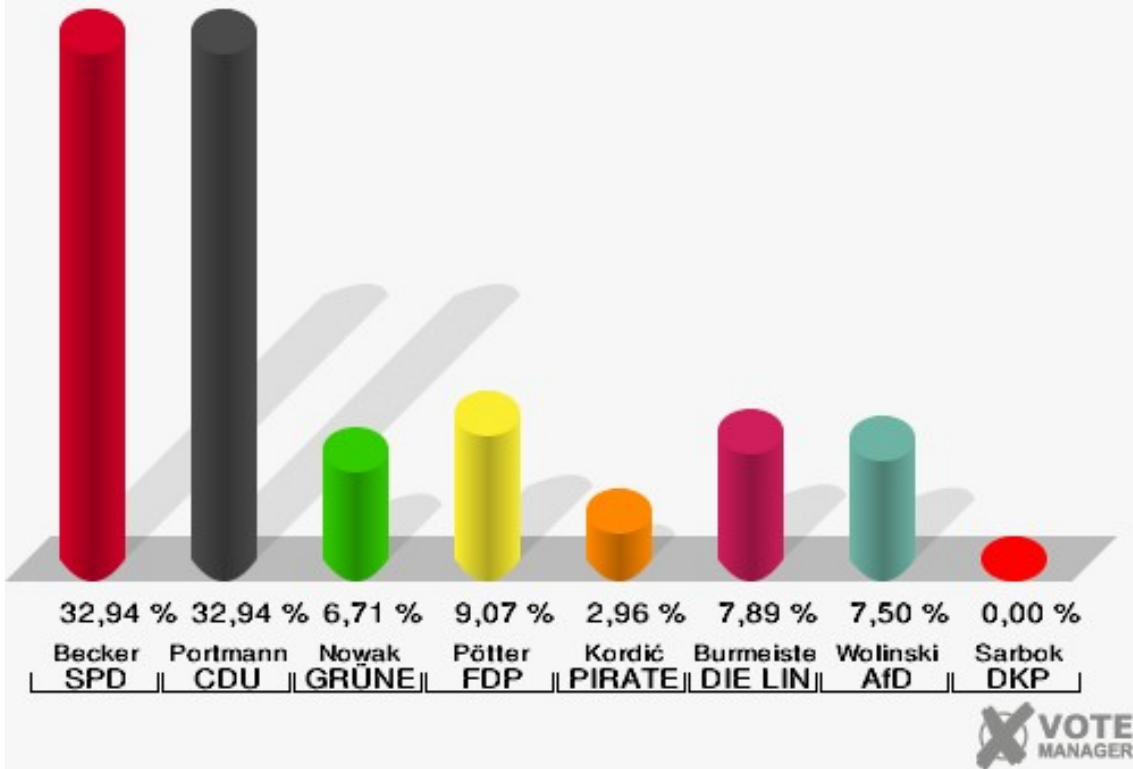
## Grundschule Im Hinsberg (4.3) Raum 104

	Erststimmen		Zweitstimmen	
Wahlberechtigte	1.017		1.017	
Wähler/innen	512	50,34 %	512	50,34 %
ungültige Stimmen	5	0,98 %	6	1,17 %
gültige Stimmen	507	99,02 %	506	98,83 %
Becker, SPD	167	32,94 %	170	33,60 %
Portmann, CDU	167	32,94 %	134	26,48 %
Nowak, GRÜNE	34	6,71 %	31	6,13 %
Pötter, FDP	46	9,07 %	61	12,06 %
Kordić, PIRATEN	15	2,96 %	5	0,99 %
Burmeister, DIE LINKE	40	7,89 %	32	6,32 %
NPD	---	---	2	0,40 %
Die PARTEI	---	---	4	0,79 %
FREIE WÄHLER	---	---	1	0,20 %
BIG	---	---	0	0,00 %
FBI/FWG	---	---	0	0,00 %
ÖDP	---	---	1	0,20 %
Volksabstimmung	---	---	0	0,00 %
TIERSCHUTZliste	---	---	3	0,59 %
AD-Demokraten NRW	---	---	0	0,00 %
Wolinski, AfD	38	7,50 %	55	10,87 %
AUFBRUCH C	---	---	0	0,00 %
BGE	---	---	3	0,59 %
DBD	---	---	0	0,00 %
Sarbok, DKP	0	0,00 %	0	0,00 %
ZENTRUM	---	---	0	0,00 %
DIE RECHTE	---	---	0	0,00 %
REP	---	---	1	0,20 %
DIE VIOLETTEN	---	---	0	0,00 %
JED	---	---	0	0,00 %
MLPD	---	---	2	0,40 %
PAN	---	---	0	0,00 %
Gesundheitsforschung	---	---	0	0,00 %
PARTEILOSE WG „BRD“	---	---	0	0,00 %
Schöner Leben	---	---	1	0,20 %
V-Partei³	---	---	0	0,00 %

### Stadt Recklinghausen

Landtagswahl 14.05.2017

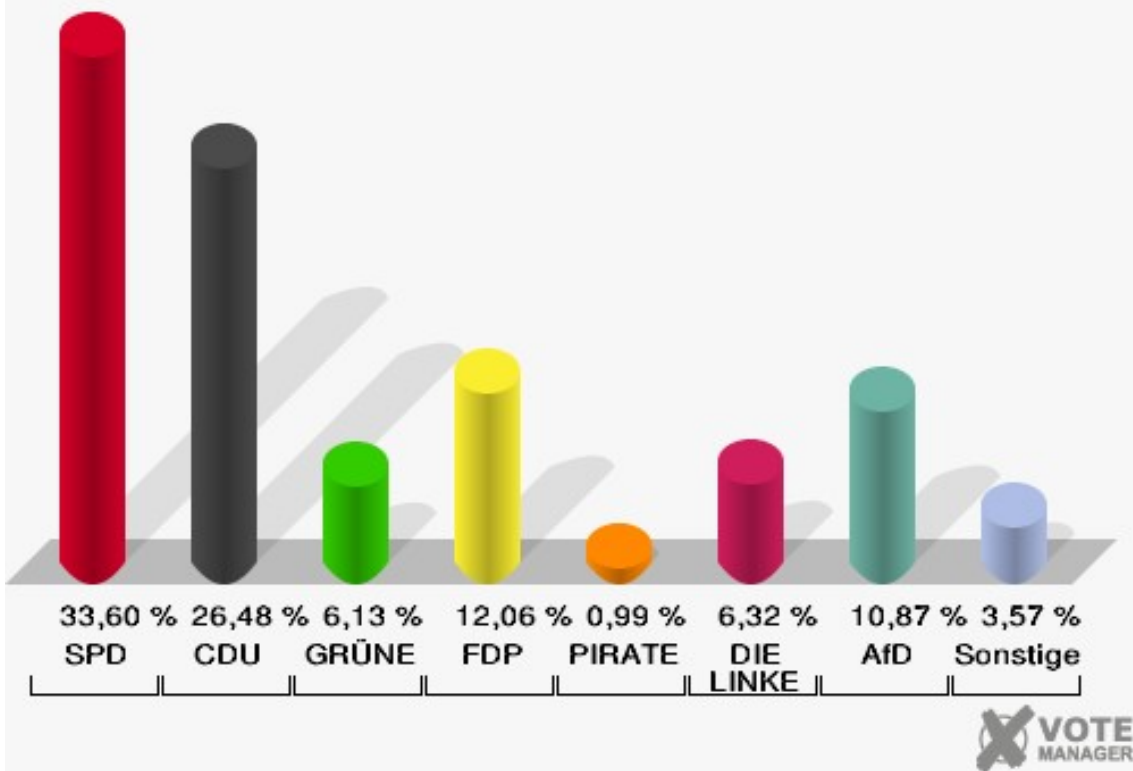
Erststimmen Grundschule Im Hinsberg (4.3) Raum 104



### Stadt Recklinghausen

Landtagswahl 14.05.2017

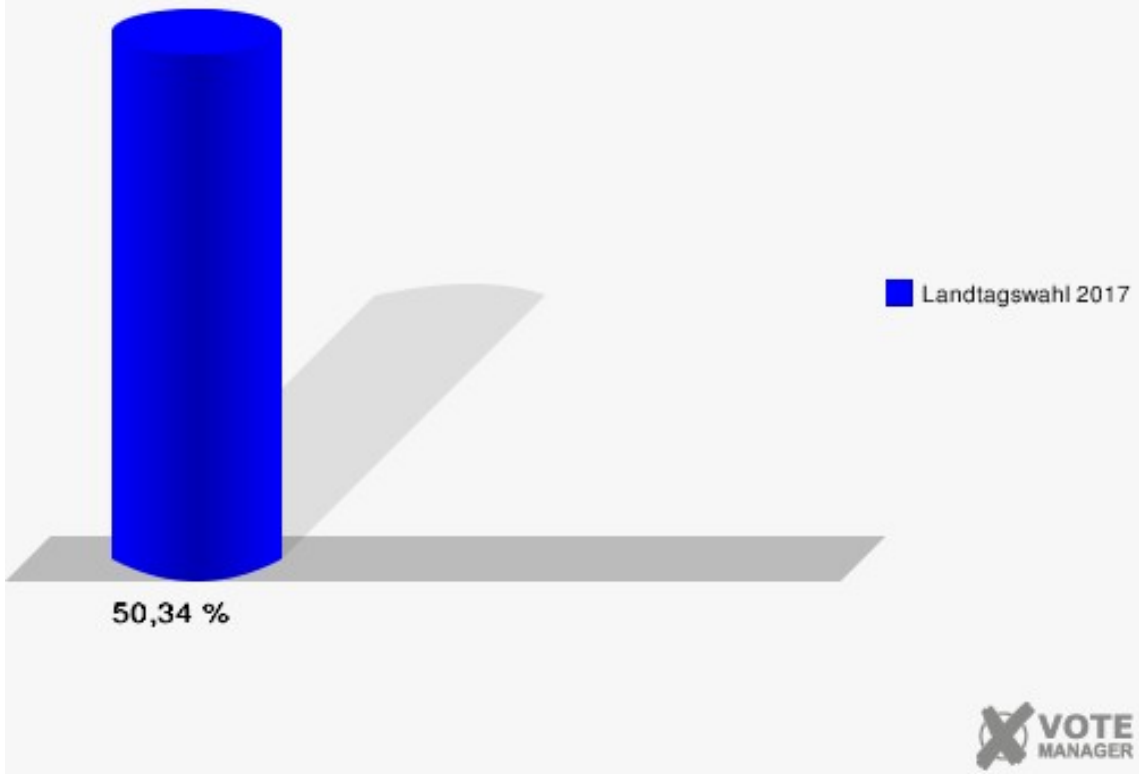
Zweitstimmen Grundschule Im Hinsberg (4.3) Raum 104



# Stadt Recklinghausen

Landtagswahl 14.05.2017

Wahlbeteiligung Grundschule Im Hinsberg (4.3) Raum 104



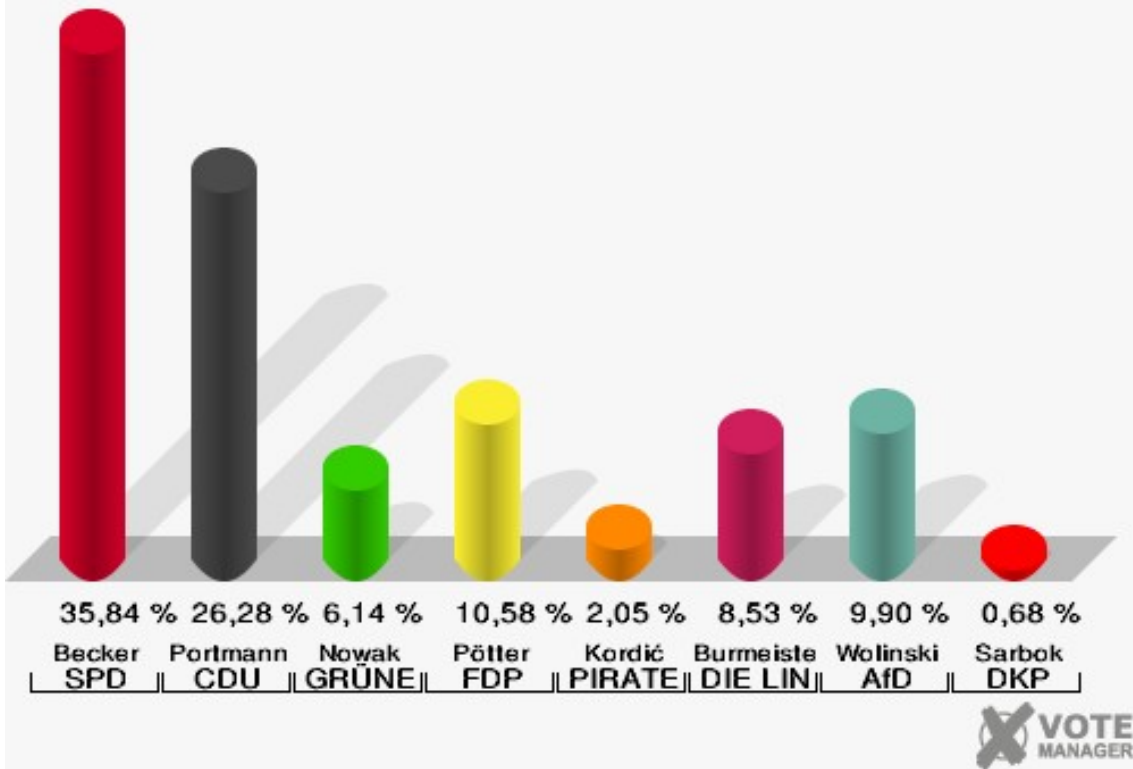
## Grundschule Im Hinsberg (4.4) Raum 108

	Erststimmen		Zweitstimmen	
Wahlberechtigte	766		766	
Wähler/innen	295	38,51 %	295	38,51 %
ungültige Stimmen	2	0,68 %	1	0,34 %
gültige Stimmen	293	99,32 %	294	99,66 %
Becker, SPD	105	35,84 %	99	33,67 %
Portmann, CDU	77	26,28 %	63	21,43 %
Nowak, GRÜNE	18	6,14 %	14	4,76 %
Pötter, FDP	31	10,58 %	32	10,88 %
Kordić, PIRATEN	6	2,05 %	6	2,04 %
Burmeister, DIE LINKE	25	8,53 %	18	6,12 %
NPD	---	---	1	0,34 %
Die PARTEI	---	---	4	1,36 %
FREIE WÄHLER	---	---	2	0,68 %
BIG	---	---	4	1,36 %
FBI/FWG	---	---	0	0,00 %
ÖDP	---	---	1	0,34 %
Volksabstimmung	---	---	0	0,00 %
TIERSCHUTZliste	---	---	5	1,70 %
AD-Demokraten NRW	---	---	5	1,70 %
Wolinski, AfD	29	9,90 %	36	12,24 %
AUFBRUCH C	---	---	0	0,00 %
BGE	---	---	0	0,00 %
DBD	---	---	0	0,00 %
Sarbok, DKP	2	0,68 %	0	0,00 %
ZENTRUM	---	---	0	0,00 %
DIE RECHTE	---	---	0	0,00 %
REP	---	---	0	0,00 %
DIE VIOLETTEN	---	---	2	0,68 %
JED	---	---	0	0,00 %
MLPD	---	---	0	0,00 %
PAN	---	---	0	0,00 %
Gesundheitsforschung	---	---	0	0,00 %
PARTEILOSE WG „BRD“	---	---	0	0,00 %
Schöner Leben	---	---	1	0,34 %
V-Partei³	---	---	1	0,34 %

### Stadt Recklinghausen

Landtagswahl 14.05.2017

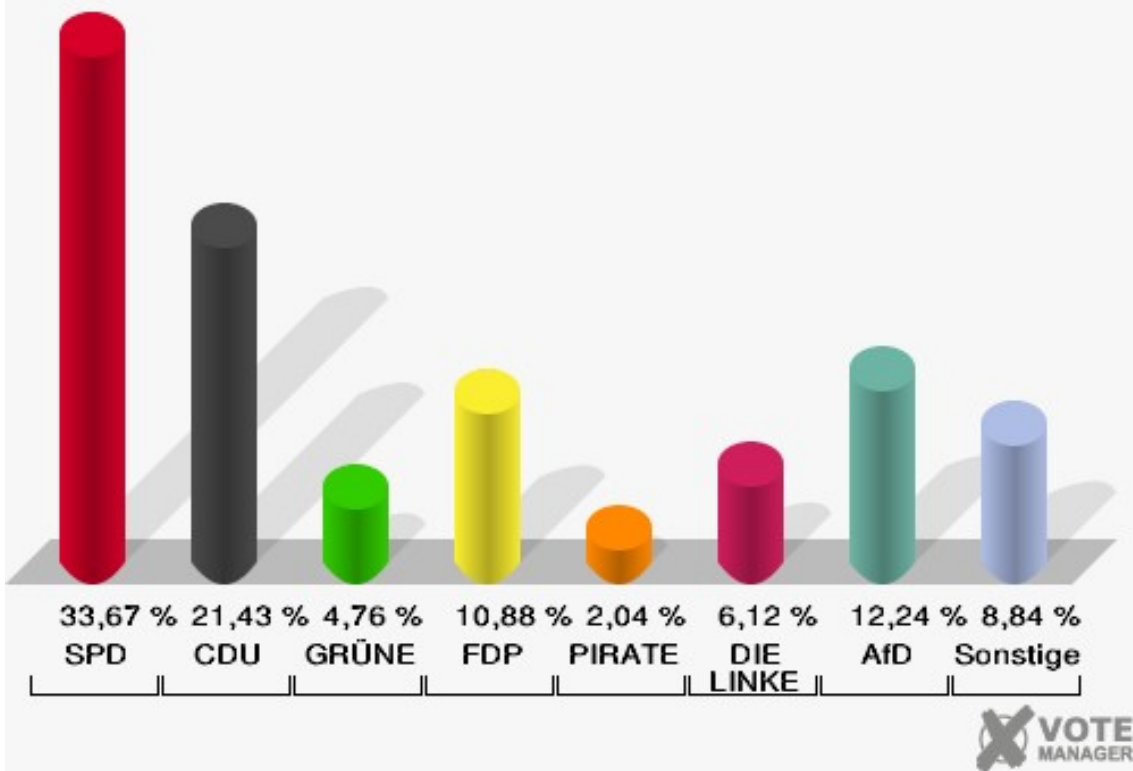
Erststimmen Grundschule Im Hinsberg (4.4) Raum 108



### Stadt Recklinghausen

Landtagswahl 14.05.2017

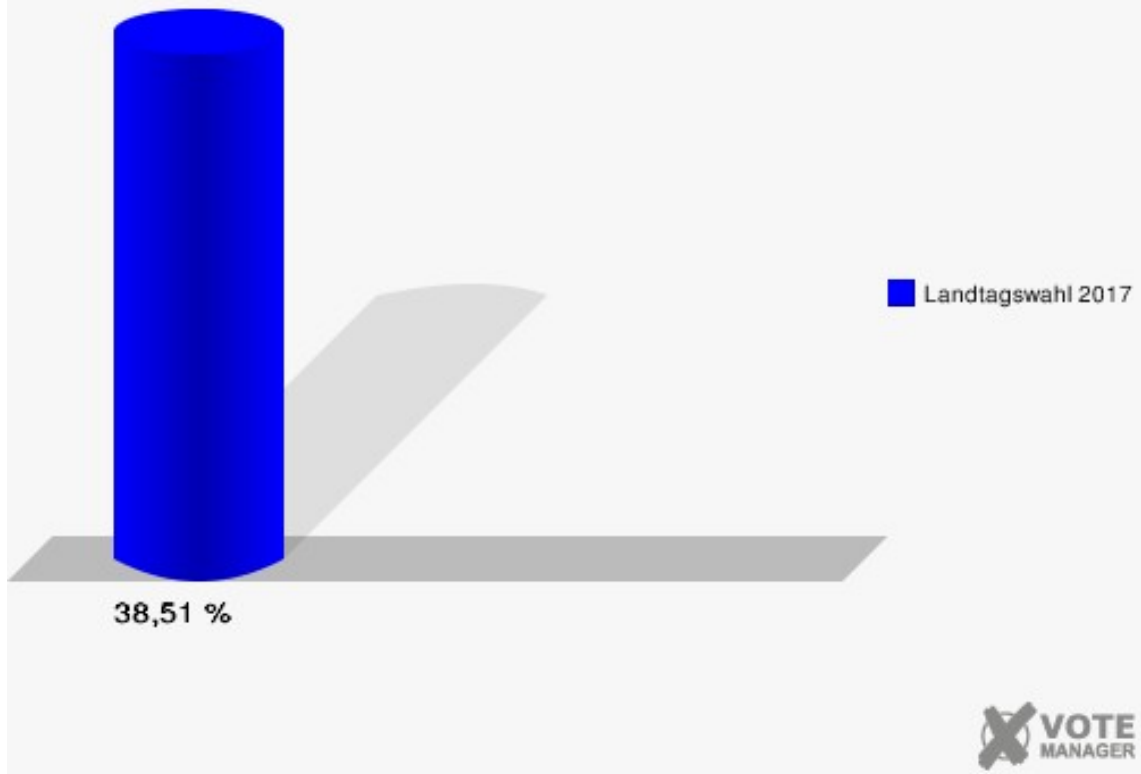
Zweitstimmen Grundschule Im Hinsberg (4.4) Raum 108



# Stadt Recklinghausen

Landtagswahl 14.05.2017

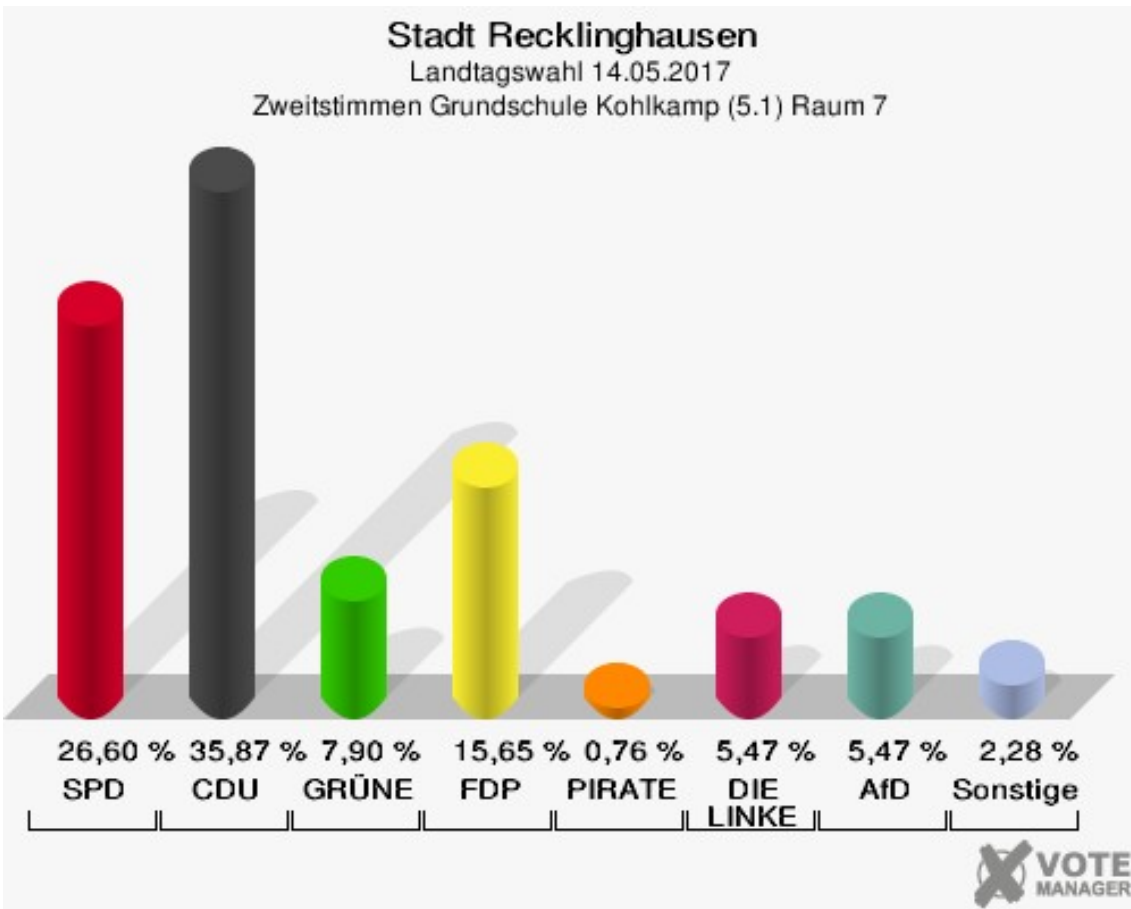
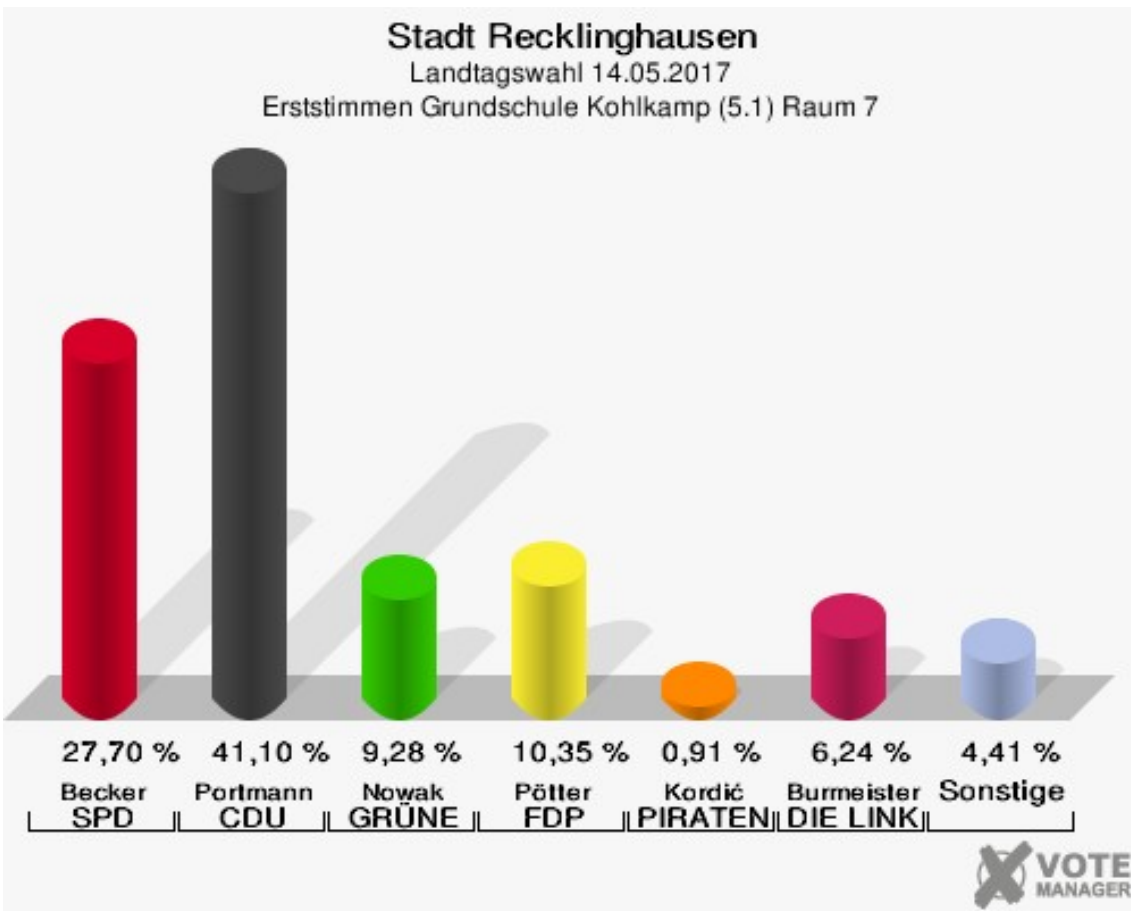
Wahlbeteiligung Grundschule Im Hinsberg (4.4) Raum 108



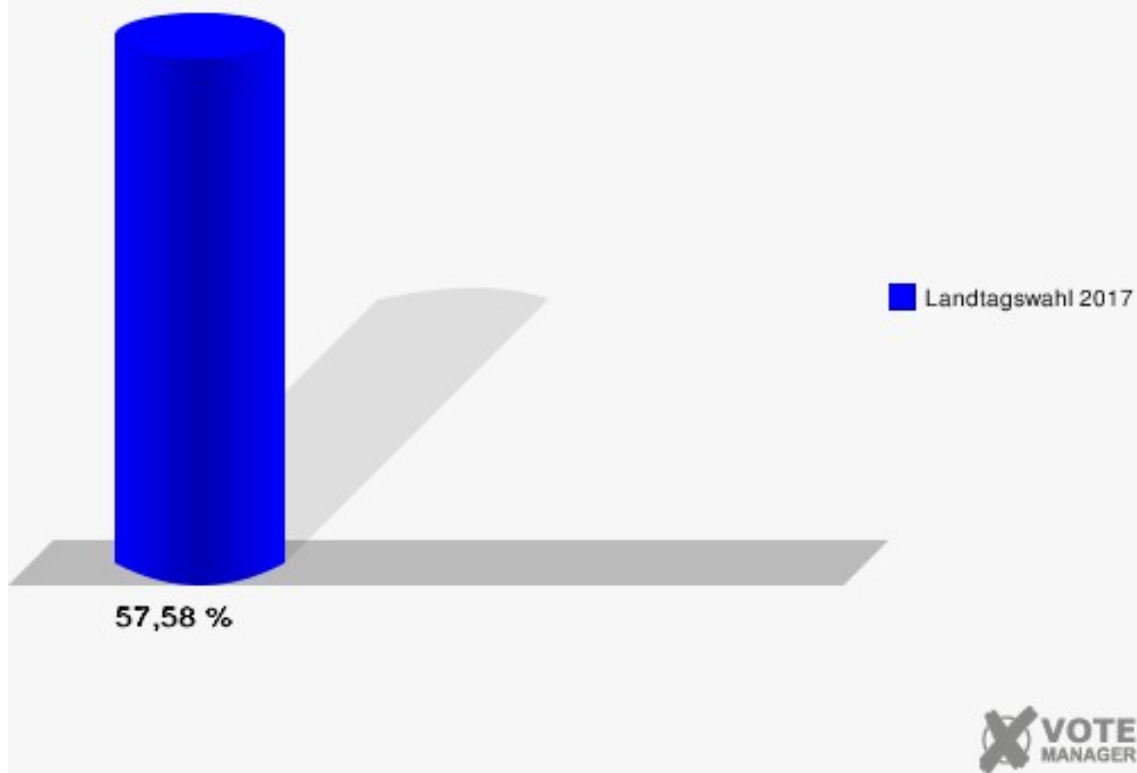
## Grundschule Kohlkamp (5.1) Raum 7

	Erststimmen		Zweitstimmen	
Wahlberechtigte	1.155		1.155	
Wähler/innen	665	57,58 %	665	57,58 %
ungültige Stimmen	8	1,20 %	7	1,05 %
gültige Stimmen	657	98,80 %	658	98,95 %
Becker, SPD	182	27,70 %	175	26,60 %
Portmann, CDU	270	41,10 %	236	35,87 %
Nowak, GRÜNE	61	9,28 %	52	7,90 %
Pötter, FDP	68	10,35 %	103	15,65 %
Kordić, PIRATEN	6	0,91 %	5	0,76 %
Burmeister, DIE LINKE	41	6,24 %	36	5,47 %
NPD	---	---	0	0,00 %
Die PARTEI	---	---	0	0,00 %
FREIE WÄHLER	---	---	3	0,46 %
BIG	---	---	4	0,61 %
FBI/FWG	---	---	0	0,00 %
ÖDP	---	---	1	0,15 %
Volksabstimmung	---	---	0	0,00 %
TIERSCHUTZliste	---	---	4	0,61 %
AD-Demokraten NRW	---	---	0	0,00 %
Wolinski, AfD	29	4,41 %	36	5,47 %
AUFBRUCH C	---	---	0	0,00 %
BGE	---	---	0	0,00 %
DBD	---	---	0	0,00 %
Sarbok, DKP	0	0,00 %	0	0,00 %
ZENTRUM	---	---	0	0,00 %
DIE RECHTE	---	---	0	0,00 %
REP	---	---	1	0,15 %
DIE VIOLETTEN	---	---	0	0,00 %
JED	---	---	0	0,00 %
MLPD	---	---	0	0,00 %
PAN	---	---	0	0,00 %
Gesundheitsforschung	---	---	1	0,15 %
PARTEILOSE WG „BRD“	---	---	0	0,00 %
Schöner Leben	---	---	0	0,00 %
V-Partei³	---	---	1	0,15 %





**Stadt Recklinghausen**  
Landtagswahl 14.05.2017  
Wahlbeteiligung Grundschule Kohlkamp (5.1) Raum 7



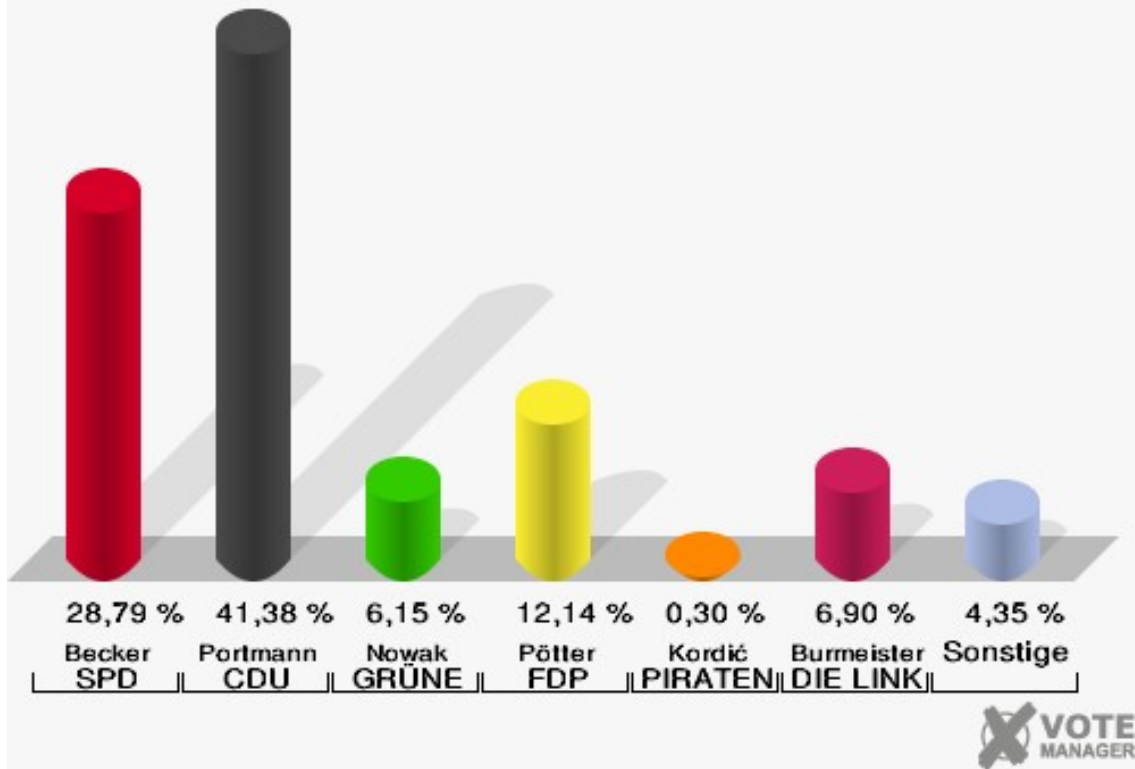
## Grundschule Kohlkamp (5.2) Raum 9

	Erststimmen		Zweitstimmen	
Wahlberechtigte	1.236		1.236	
Wähler/innen	672	54,37 %	672	54,37 %
ungültige Stimmen	5	0,74 %	4	0,60 %
gültige Stimmen	667	99,26 %	668	99,40 %
Becker, SPD	192	28,79 %	171	25,60 %
Portmann, CDU	276	41,38 %	245	36,68 %
Nowak, GRÜNE	41	6,15 %	39	5,84 %
Pötter, FDP	81	12,14 %	107	16,02 %
Kordić, PIRATEN	2	0,30 %	3	0,45 %
Burmeister, DIE LINKE	46	6,90 %	50	7,49 %
NPD	---	---	0	0,00 %
Die PARTEI	---	---	5	0,75 %
FREIE WÄHLER	---	---	2	0,30 %
BIG	---	---	0	0,00 %
FBI/FWG	---	---	0	0,00 %
ÖDP	---	---	0	0,00 %
Volksabstimmung	---	---	0	0,00 %
TIERSCHUTZliste	---	---	2	0,30 %
AD-Demokraten NRW	---	---	0	0,00 %
Wolinski, AfD	28	4,20 %	42	6,29 %
AUFBRUCH C	---	---	0	0,00 %
BGE	---	---	0	0,00 %
DBD	---	---	1	0,15 %
Sarbok, DKP	1	0,15 %	0	0,00 %
ZENTRUM	---	---	0	0,00 %
DIE RECHTE	---	---	0	0,00 %
REP	---	---	0	0,00 %
DIE VIOLETTEN	---	---	1	0,15 %
JED	---	---	0	0,00 %
MLPD	---	---	0	0,00 %
PAN	---	---	0	0,00 %
Gesundheitsforschung	---	---	0	0,00 %
PARTEILOSE WG „BRD“	---	---	0	0,00 %
Schöner Leben	---	---	0	0,00 %
V-Partei³	---	---	0	0,00 %

### Stadt Recklinghausen

Landtagswahl 14.05.2017

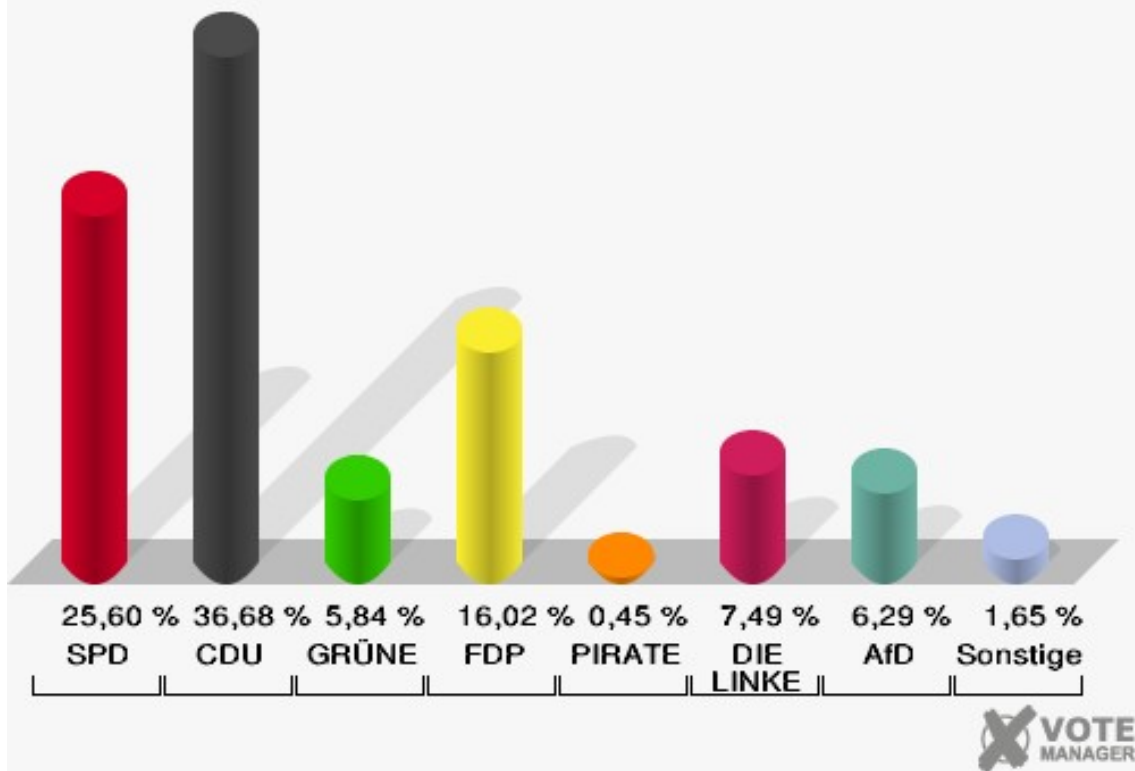
Erststimmen Grundschule Kohlkamp (5.2) Raum 9



### Stadt Recklinghausen

Landtagswahl 14.05.2017

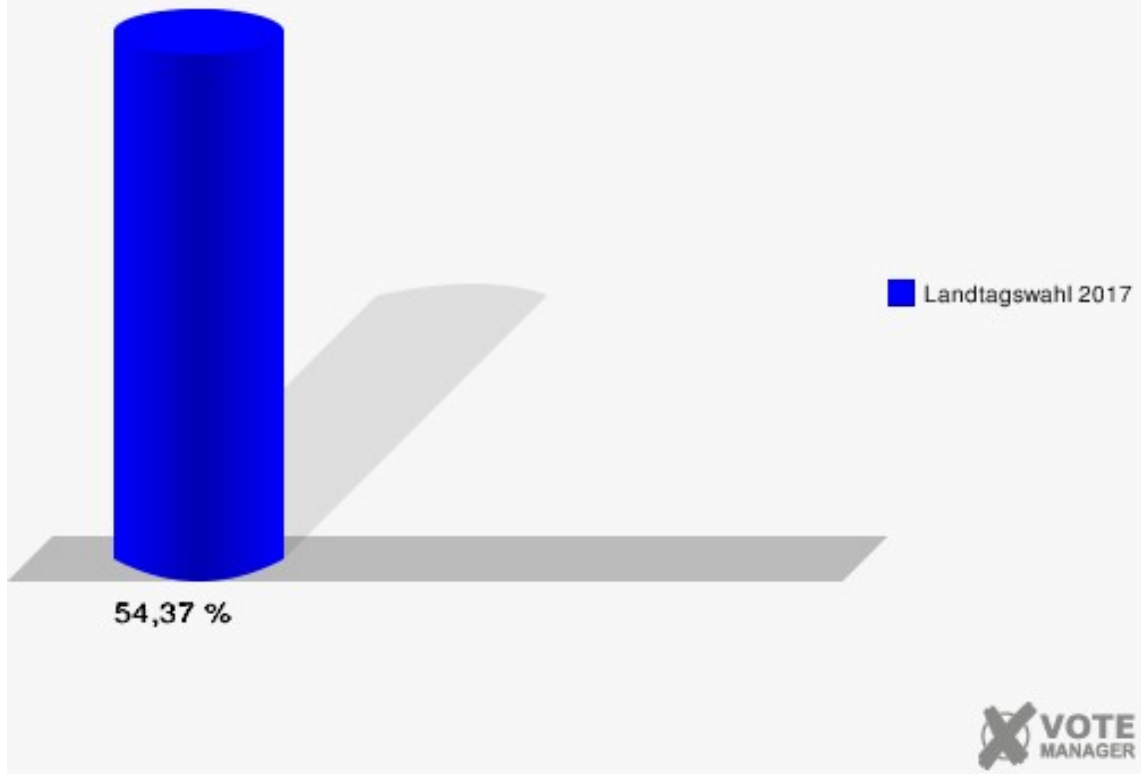
Zweitstimmen Grundschule Kohlkamp (5.2) Raum 9



# Stadt Recklinghausen

Landtagswahl 14.05.2017

Wahlbeteiligung Grundschule Kohlkamp (5.2) Raum 9



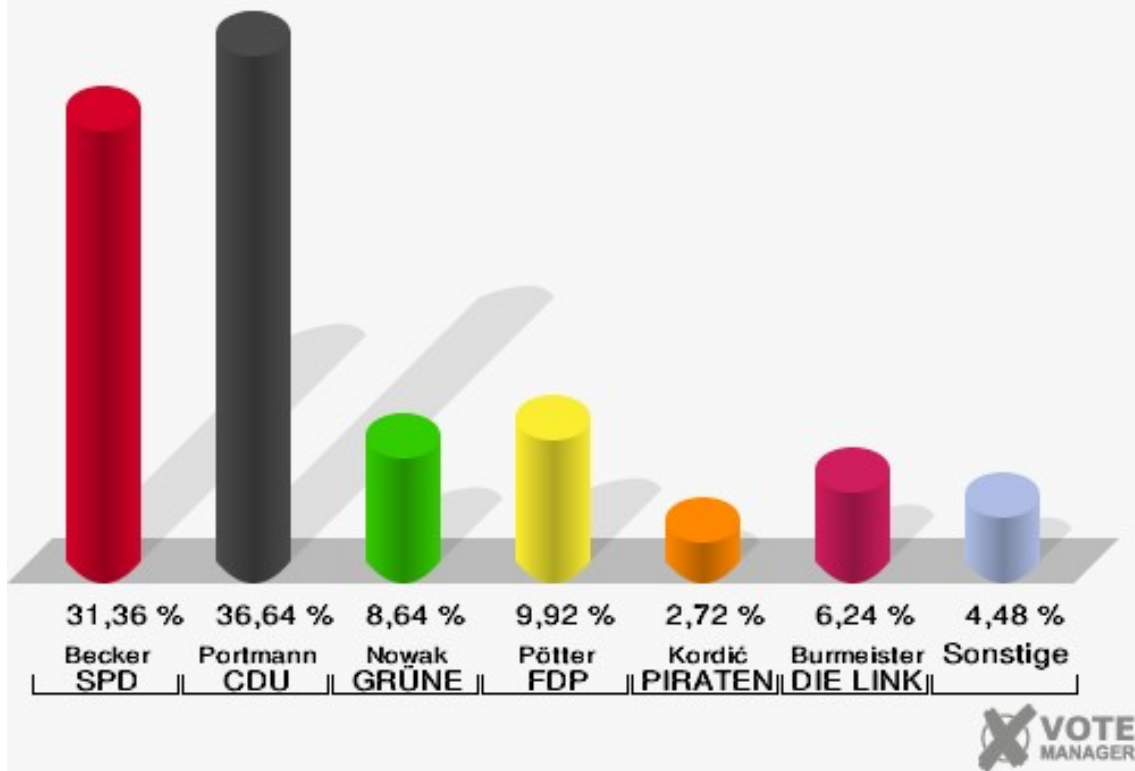
## Haus des Kirchenkreises (5.3) Foyer

	Erststimmen		Zweitstimmen	
Wahlberechtigte	1.207		1.207	
Wähler/innen	629	52,11 %	629	52,11 %
ungültige Stimmen	4	0,64 %	6	0,95 %
gültige Stimmen	625	99,36 %	623	99,05 %
Becker, SPD	196	31,36 %	179	28,73 %
Portmann, CDU	229	36,64 %	196	31,46 %
Nowak, GRÜNE	54	8,64 %	61	9,79 %
Pötter, FDP	62	9,92 %	79	12,68 %
Kordić, PIRATEN	17	2,72 %	10	1,61 %
Burmeister, DIE LINKE	39	6,24 %	42	6,74 %
NPD	---	---	0	0,00 %
Die PARTEI	---	---	1	0,16 %
FREIE WÄHLER	---	---	3	0,48 %
BIG	---	---	0	0,00 %
FBI/FWG	---	---	0	0,00 %
ÖDP	---	---	1	0,16 %
Volksabstimmung	---	---	0	0,00 %
TIERSCHUTZliste	---	---	4	0,64 %
AD-Demokraten NRW	---	---	0	0,00 %
Wolinski, AfD	27	4,32 %	40	6,42 %
AUFBRUCH C	---	---	0	0,00 %
BGE	---	---	1	0,16 %
DBD	---	---	0	0,00 %
Sarbok, DKP	1	0,16 %	2	0,32 %
ZENTRUM	---	---	0	0,00 %
DIE RECHTE	---	---	0	0,00 %
REP	---	---	0	0,00 %
DIE VIOLETTEN	---	---	0	0,00 %
JED	---	---	0	0,00 %
MLPD	---	---	2	0,32 %
PAN	---	---	0	0,00 %
Gesundheitsforschung	---	---	2	0,32 %
PARTEILOSE WG „BRD“	---	---	0	0,00 %
Schöner Leben	---	---	0	0,00 %
V-Partei³	---	---	0	0,00 %

### Stadt Recklinghausen

Landtagswahl 14.05.2017

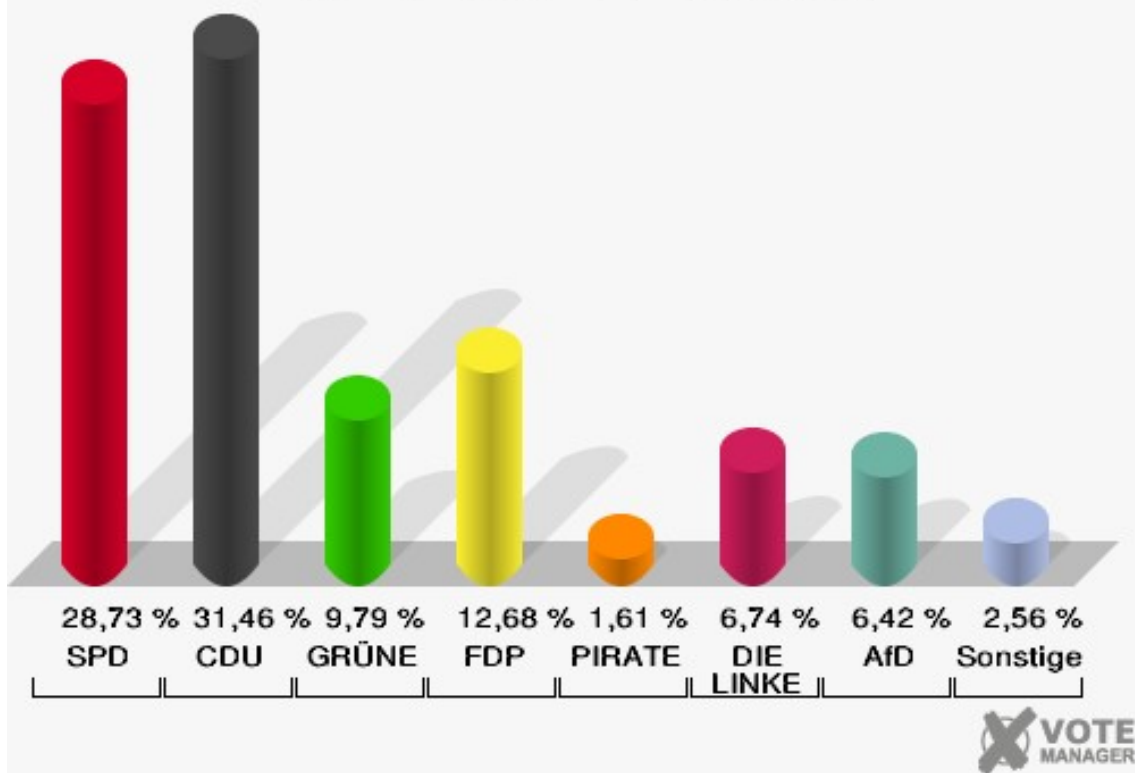
Erststimmen Haus des Kirchenkreises (5.3) Foyer



### Stadt Recklinghausen

Landtagswahl 14.05.2017

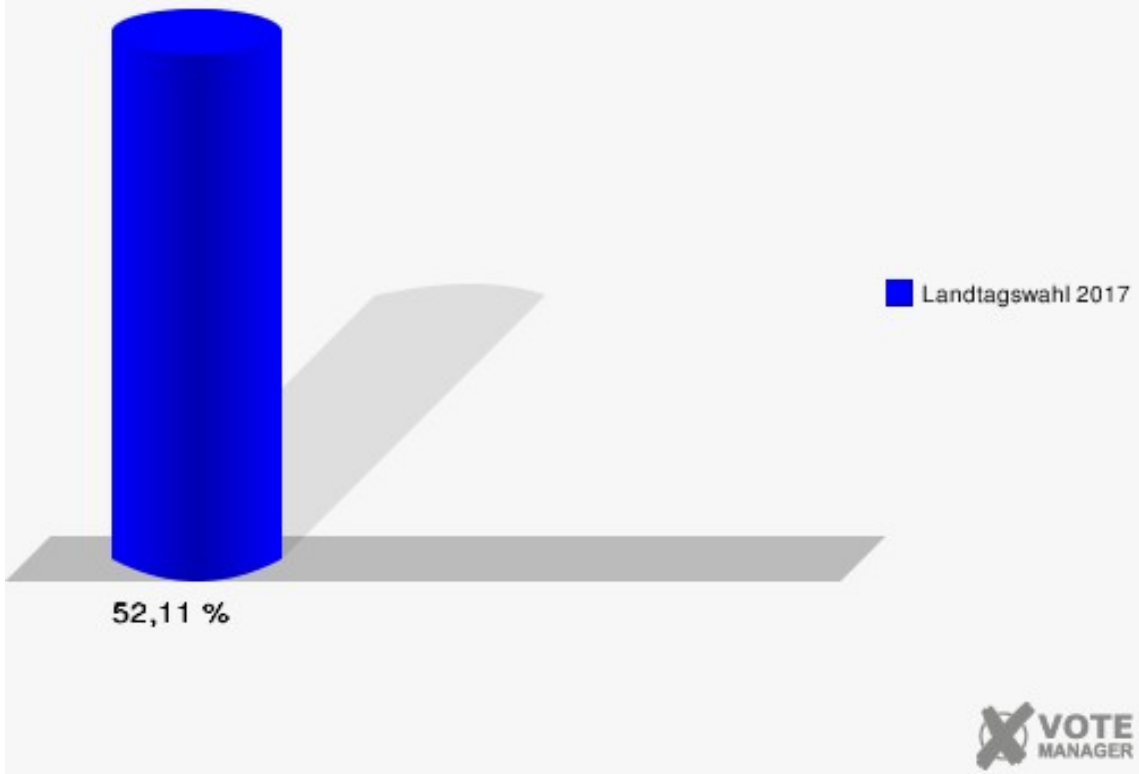
Zweitstimmen Haus des Kirchenkreises (5.3) Foyer



# Stadt Recklinghausen

Landtagswahl 14.05.2017

Wahlbeteiligung Haus des Kirchenkreises (5.3) Foyer





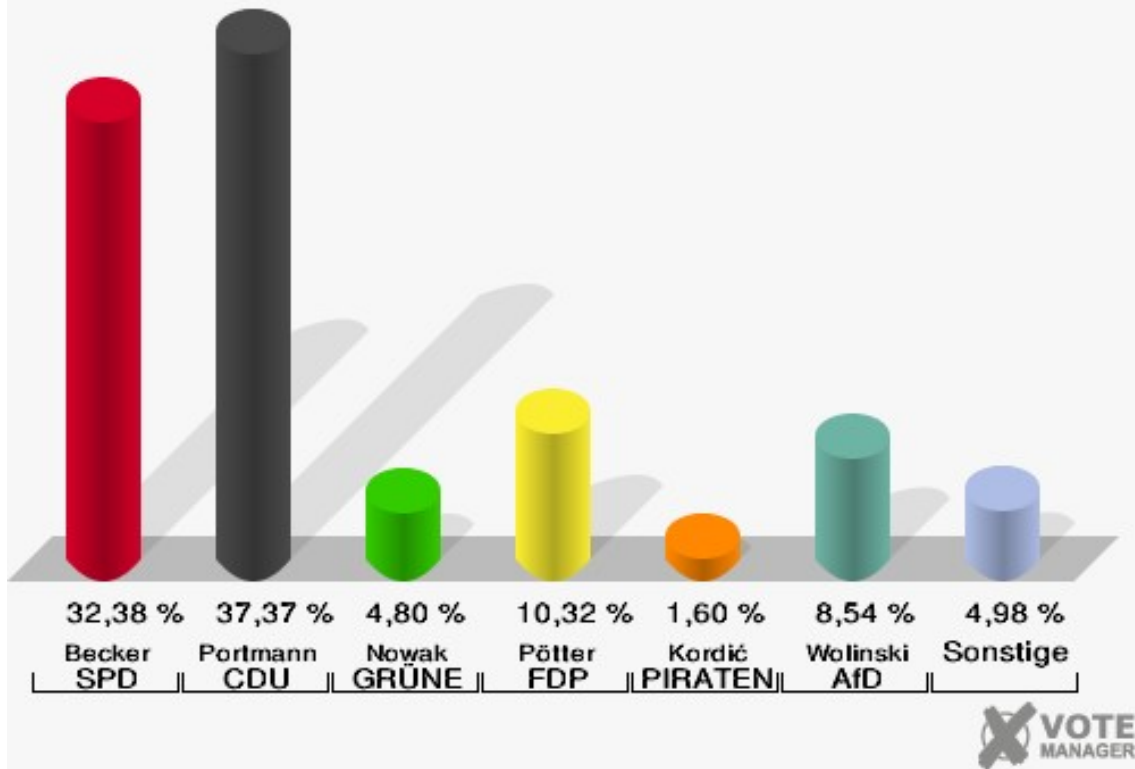
## Hittorf-Gymnasium (6.1) Mensa-Nebenraum rechts

	Erststimmen		Zweitstimmen	
Wahlberechtigte	962		962	
Wähler/innen	569	59,15 %	569	59,15 %
ungültige Stimmen	7	1,23 %	3	0,53 %
gültige Stimmen	562	98,77 %	566	99,47 %
Becker, SPD	182	32,38 %	165	29,15 %
Portmann, CDU	210	37,37 %	180	31,80 %
Nowak, GRÜNE	27	4,80 %	32	5,65 %
Pötter, FDP	58	10,32 %	71	12,54 %
Kordić, PIRATEN	9	1,60 %	2	0,35 %
Burmeister, DIE LINKE	28	4,98 %	29	5,12 %
NPD	---	---	1	0,18 %
Die PARTEI	---	---	3	0,53 %
FREIE WÄHLER	---	---	2	0,35 %
BIG	---	---	1	0,18 %
FBI/FWG	---	---	0	0,00 %
ÖDP	---	---	2	0,35 %
Volksabstimmung	---	---	0	0,00 %
TIERSCHUTZliste	---	---	5	0,88 %
AD-Demokraten NRW	---	---	0	0,00 %
Wolinski, AfD	48	8,54 %	65	11,48 %
AUFBRUCH C	---	---	0	0,00 %
BGE	---	---	0	0,00 %
DBD	---	---	0	0,00 %
Sarbok, DKP	0	0,00 %	0	0,00 %
ZENTRUM	---	---	0	0,00 %
DIE RECHTE	---	---	0	0,00 %
REP	---	---	0	0,00 %
DIE VIOLETTEN	---	---	3	0,53 %
JED	---	---	1	0,18 %
MLPD	---	---	2	0,35 %
PAN	---	---	1	0,18 %
Gesundheitsforschung	---	---	1	0,18 %
PARTEILOSE WG „BRD“	---	---	0	0,00 %
Schöner Leben	---	---	0	0,00 %
V-Partei³	---	---	0	0,00 %

### Stadt Recklinghausen

Landtagswahl 14.05.2017

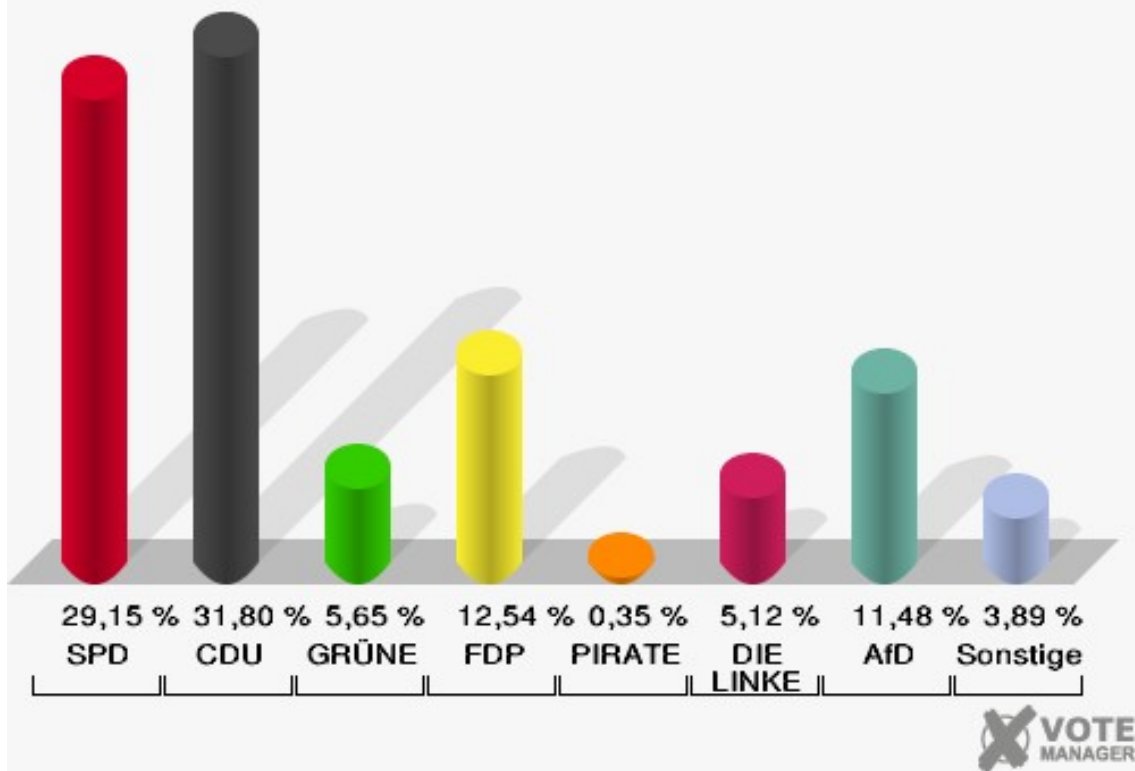
Erststimmen Hittorf-Gymnasium (6.1) Mensa-Nebenraum rechts



### Stadt Recklinghausen

Landtagswahl 14.05.2017

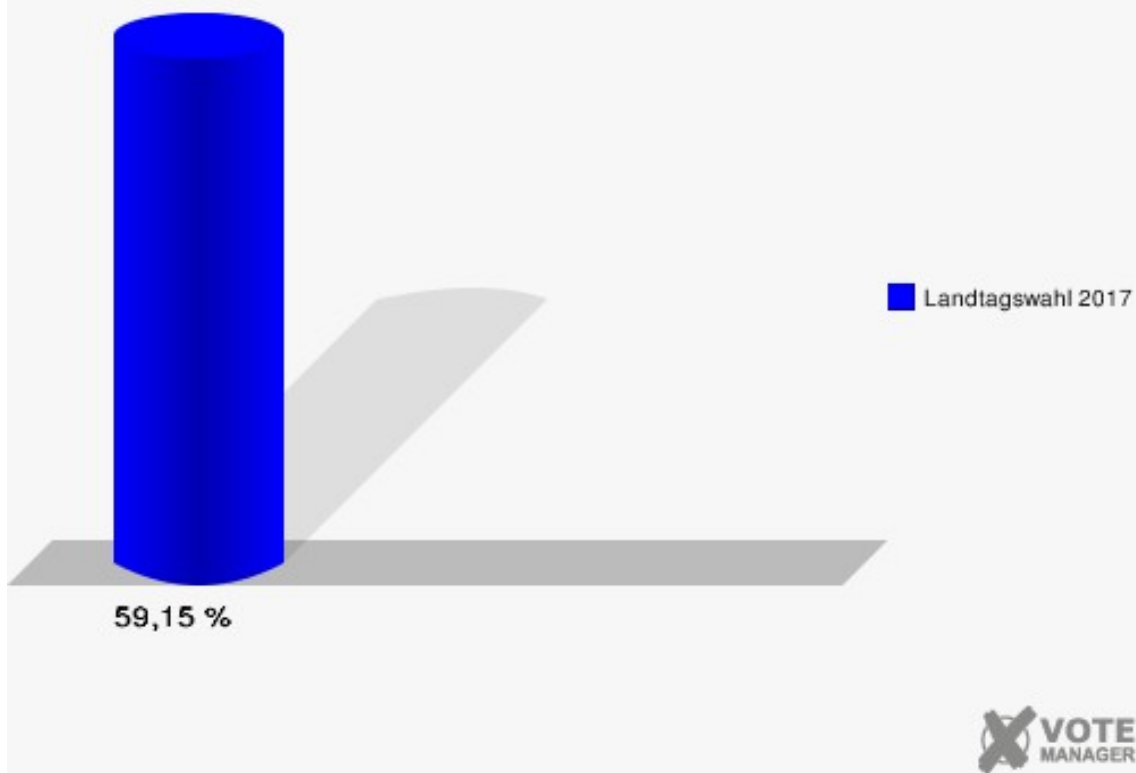
Zweitstimmen Hittorf-Gymnasium (6.1) Mensa-Nebenraum rechts



# Stadt Recklinghausen

Landtagswahl 14.05.2017

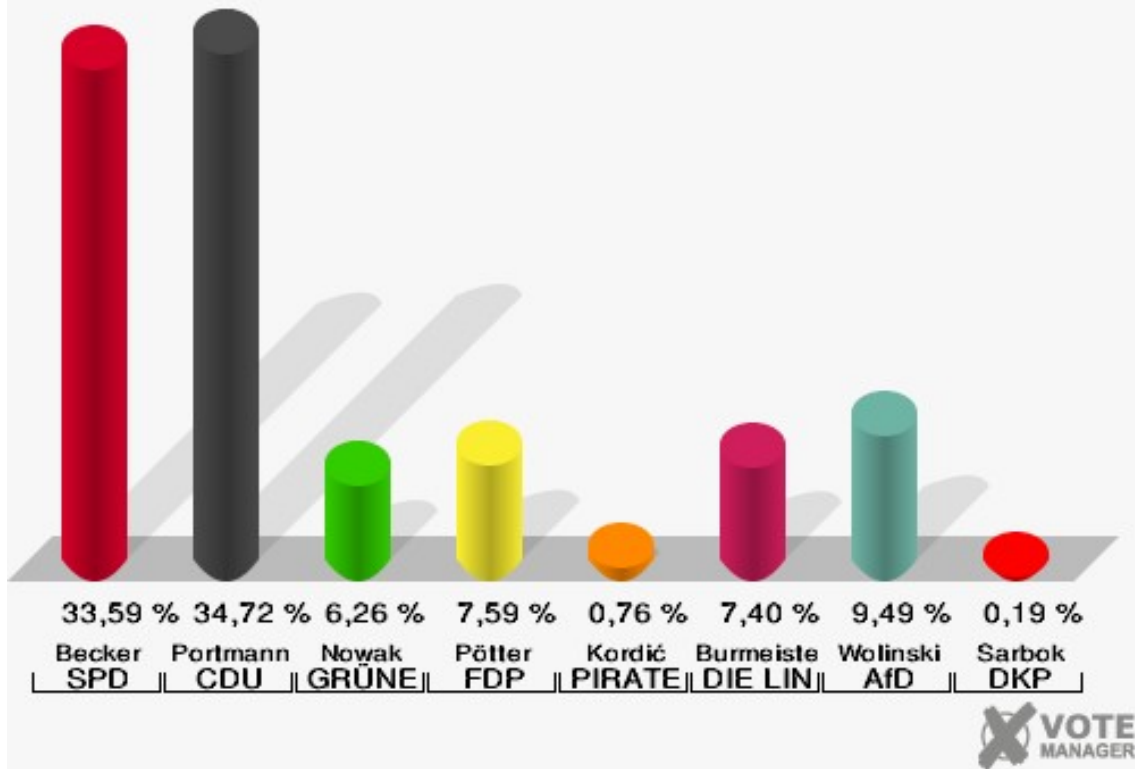
Wahlbeteiligung Hittorf-Gymnasium (6.1) Mensa-Nebenraum rechts



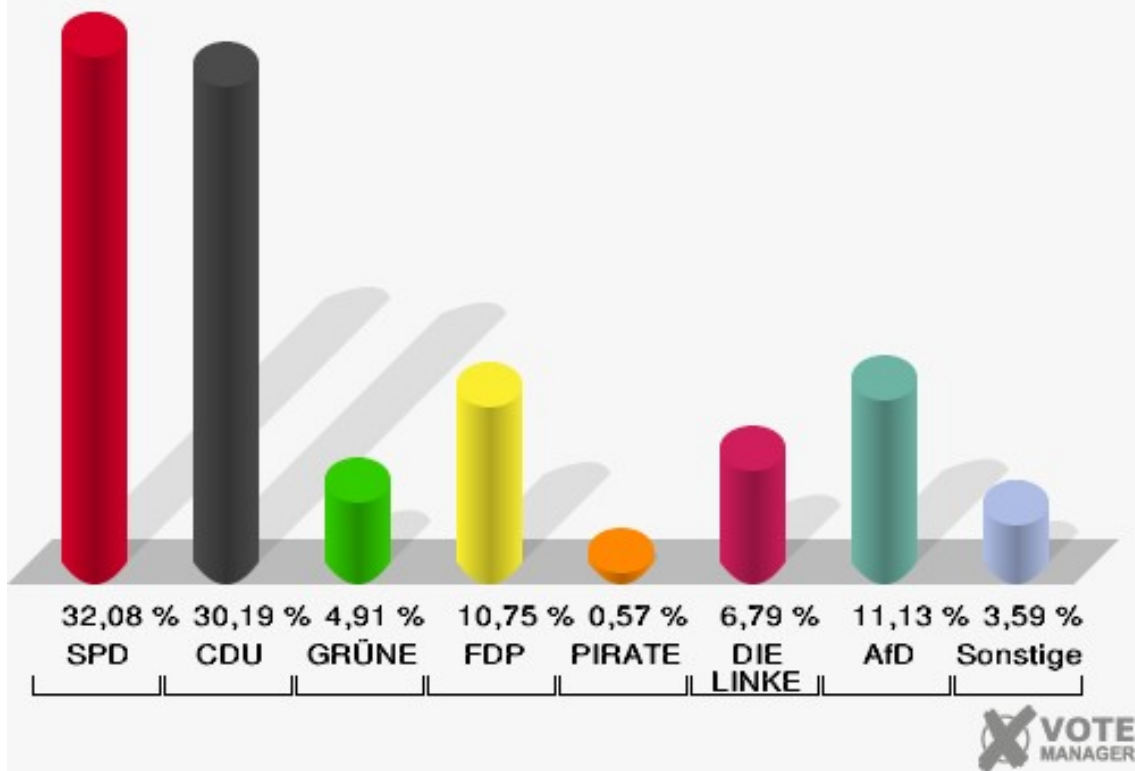
## Hittorf-Gymnasium (6.2) Mensa

	Erststimmen		Zweitstimmen	
Wahlberechtigte	1.037		1.037	
Wähler/innen	533	51,40 %	533	51,40 %
ungültige Stimmen	6	1,13 %	3	0,56 %
gültige Stimmen	527	98,87 %	530	99,44 %
Becker, SPD	177	33,59 %	170	32,08 %
Portmann, CDU	183	34,72 %	160	30,19 %
Nowak, GRÜNE	33	6,26 %	26	4,91 %
Pötter, FDP	40	7,59 %	57	10,75 %
Kordić, PIRATEN	4	0,76 %	3	0,57 %
Burmeister, DIE LINKE	39	7,40 %	36	6,79 %
NPD	---	---	0	0,00 %
Die PARTEI	---	---	4	0,75 %
FREIE WÄHLER	---	---	0	0,00 %
BIG	---	---	0	0,00 %
FBI/FWG	---	---	1	0,19 %
ÖDP	---	---	4	0,75 %
Volksabstimmung	---	---	0	0,00 %
TIERSCHUTZliste	---	---	3	0,57 %
AD-Demokraten NRW	---	---	0	0,00 %
Wolinski, AfD	50	9,49 %	59	11,13 %
AUFBRUCH C	---	---	0	0,00 %
BGE	---	---	0	0,00 %
DBD	---	---	0	0,00 %
Sarbok, DKP	1	0,19 %	0	0,00 %
ZENTRUM	---	---	0	0,00 %
DIE RECHTE	---	---	0	0,00 %
REP	---	---	2	0,38 %
DIE VIOLETTEN	---	---	0	0,00 %
JED	---	---	0	0,00 %
MLPD	---	---	1	0,19 %
PAN	---	---	0	0,00 %
Gesundheitsforschung	---	---	0	0,00 %
PARTEILOSE WG „BRD“	---	---	2	0,38 %
Schöner Leben	---	---	0	0,00 %
V-Partei³	---	---	2	0,38 %

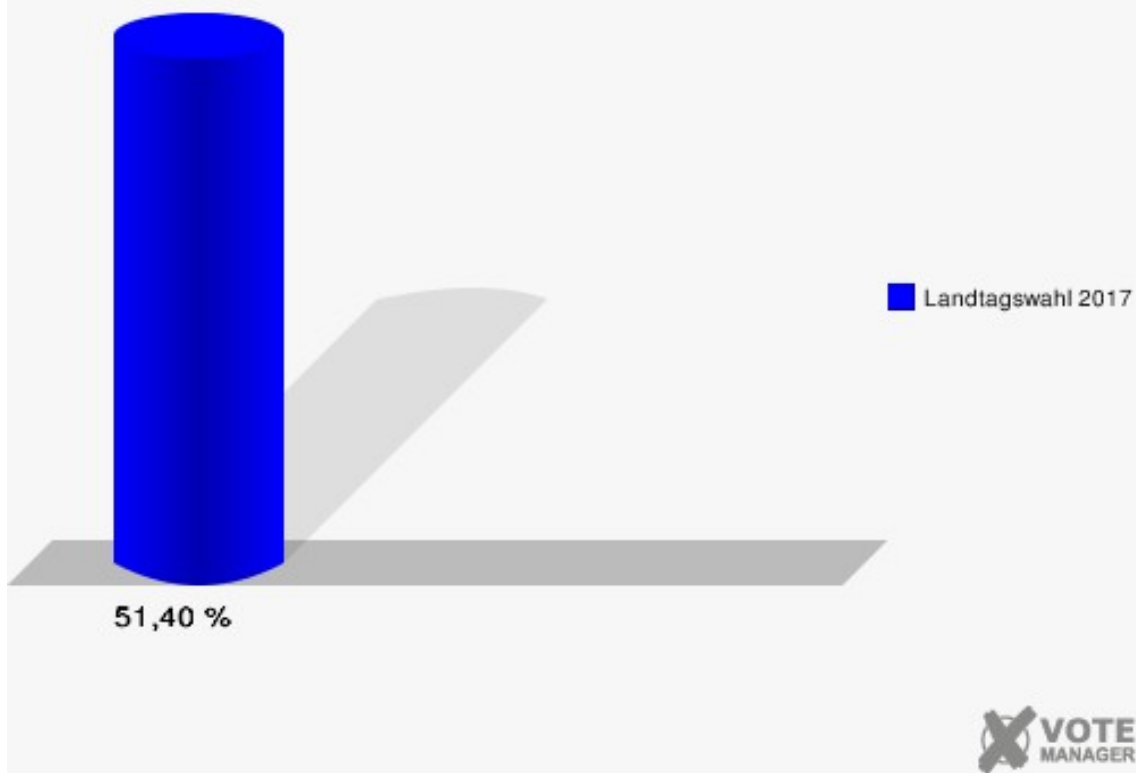
**Stadt Recklinghausen**  
Landtagswahl 14.05.2017  
Erststimmen Hittorf-Gymnasium (6.2) Mensa



**Stadt Recklinghausen**  
Landtagswahl 14.05.2017  
Zweitstimmen Hittorf-Gymnasium (6.2) Mensa



**Stadt Recklinghausen**  
Landtagswahl 14.05.2017  
Wahlbeteiligung Hittorf-Gymnasium (6.2) Mensa



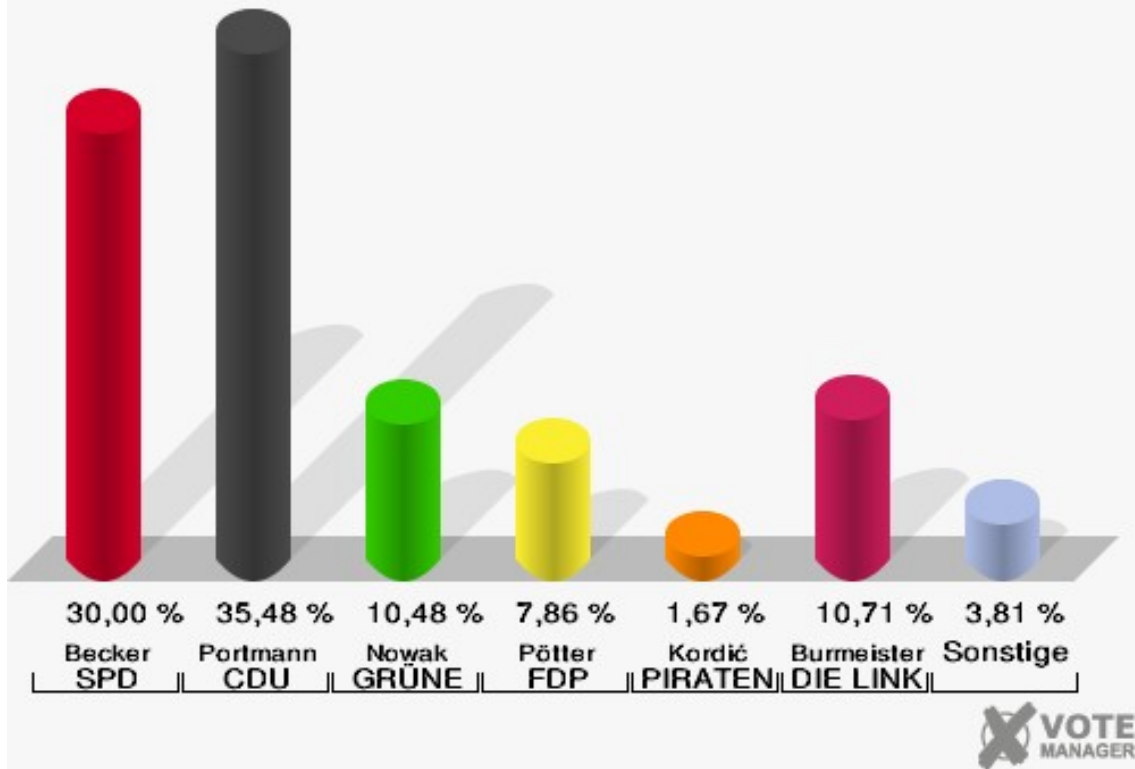
## Hittorf-Gymnasium (6.3) Mensa-Nebenraum links

	Erststimmen		Zweitstimmen	
Wahlberechtigte	865		865	
Wähler/innen	424	49,02 %	424	49,02 %
ungültige Stimmen	4	0,94 %	2	0,47 %
gültige Stimmen	420	99,06 %	422	99,53 %
Becker, SPD	126	30,00 %	119	28,20 %
Portmann, CDU	149	35,48 %	113	26,78 %
Nowak, GRÜNE	44	10,48 %	35	8,29 %
Pötter, FDP	33	7,86 %	68	16,11 %
Kordić, PIRATEN	7	1,67 %	3	0,71 %
Burmeister, DIE LINKE	45	10,71 %	47	11,14 %
NPD	---	---	0	0,00 %
Die PARTEI	---	---	3	0,71 %
FREIE WÄHLER	---	---	0	0,00 %
BIG	---	---	0	0,00 %
FBI/FWG	---	---	0	0,00 %
ÖDP	---	---	0	0,00 %
Volksabstimmung	---	---	0	0,00 %
TIERSCHUTZliste	---	---	5	1,18 %
AD-Demokraten NRW	---	---	0	0,00 %
Wolinski, AfD	16	3,81 %	25	5,92 %
AUFBRUCH C	---	---	0	0,00 %
BGE	---	---	0	0,00 %
DBD	---	---	0	0,00 %
Sarbok, DKP	0	0,00 %	0	0,00 %
ZENTRUM	---	---	0	0,00 %
DIE RECHTE	---	---	0	0,00 %
REP	---	---	1	0,24 %
DIE VIOLETTEN	---	---	1	0,24 %
JED	---	---	0	0,00 %
MLPD	---	---	2	0,47 %
PAN	---	---	0	0,00 %
Gesundheitsforschung	---	---	0	0,00 %
PARTEILOSE WG „BRD“	---	---	0	0,00 %
Schöner Leben	---	---	0	0,00 %
V-Partei³	---	---	0	0,00 %

### Stadt Recklinghausen

Landtagswahl 14.05.2017

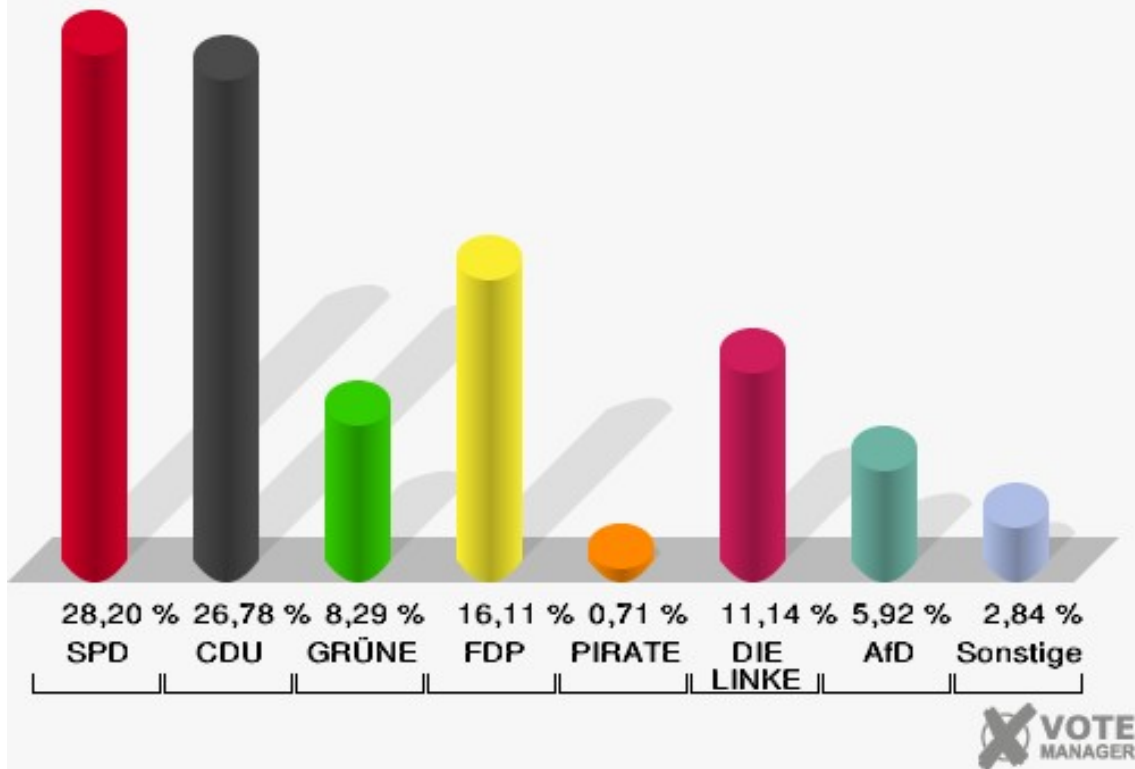
Erststimmen Hittorf-Gymnasium (6.3) Mensa-Nebenraum links



### Stadt Recklinghausen

Landtagswahl 14.05.2017

Zweitstimmen Hittorf-Gymnasium (6.3) Mensa-Nebenraum links

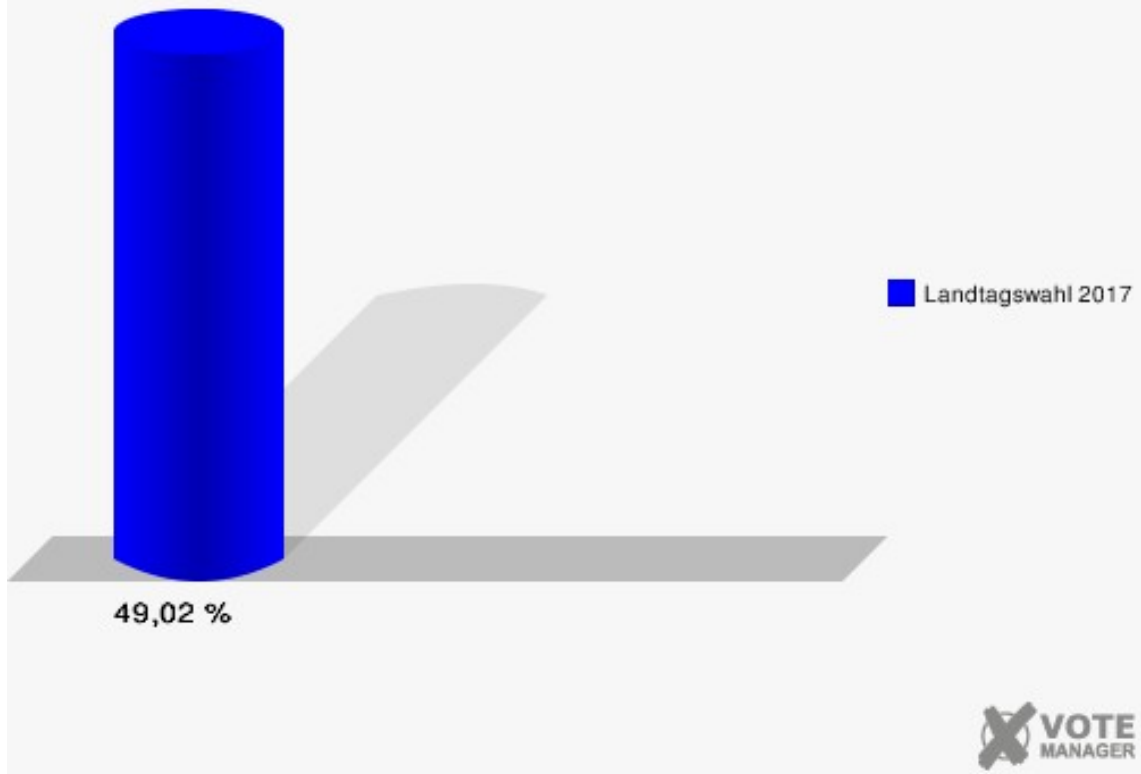




# Stadt Recklinghausen

Landtagswahl 14.05.2017

Wahlbeteiligung Hittorf-Gymnasium (6.3) Mensa-Nebenraum links



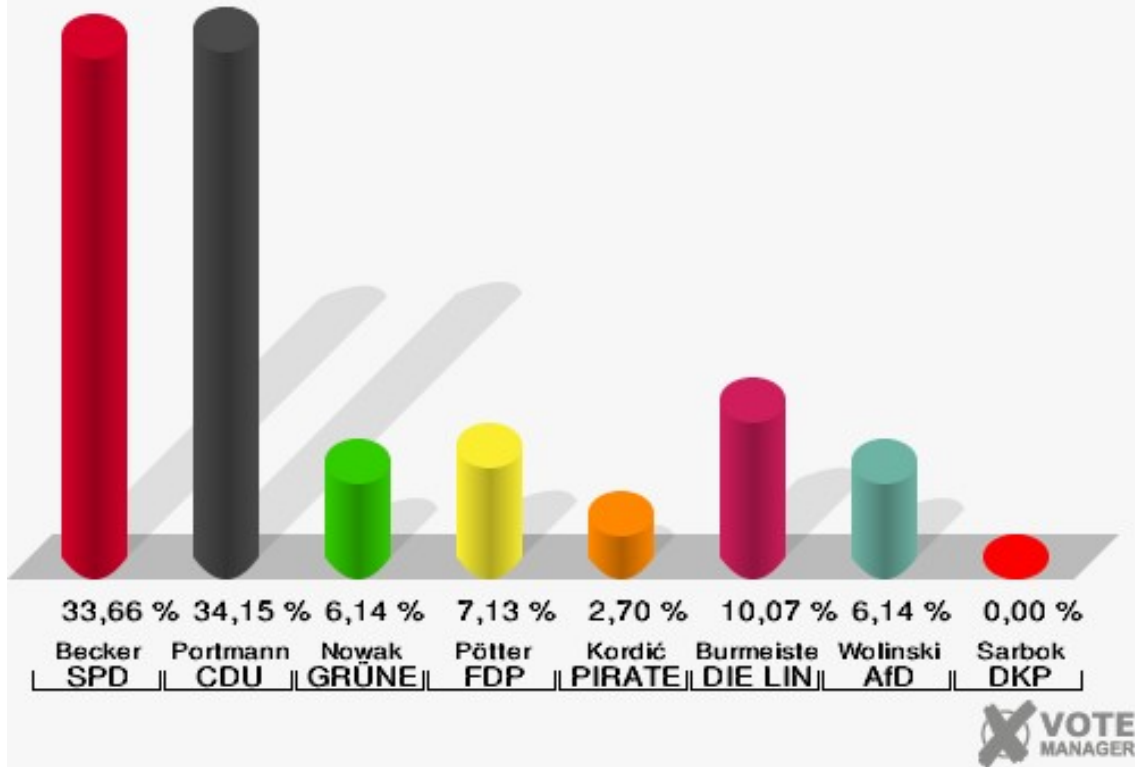
## Paulushaus St. Katharina (6.4) kleiner Gruppenraum

	Erststimmen		Zweitstimmen	
Wahlberechtigte	951		951	
Wähler/innen	414	43,53 %	414	43,53 %
ungültige Stimmen	7	1,69 %	4	0,97 %
gültige Stimmen	407	98,31 %	410	99,03 %
Becker, SPD	137	33,66 %	126	30,73 %
Portmann, CDU	139	34,15 %	128	31,22 %
Nowak, GRÜNE	25	6,14 %	32	7,80 %
Pötter, FDP	29	7,13 %	32	7,80 %
Kordić, PIRATEN	11	2,70 %	6	1,46 %
Burmeister, DIE LINKE	41	10,07 %	34	8,29 %
NPD	---	---	0	0,00 %
Die PARTEI	---	---	7	1,71 %
FREIE WÄHLER	---	---	3	0,73 %
BIG	---	---	0	0,00 %
FBI/FWG	---	---	1	0,24 %
ÖDP	---	---	0	0,00 %
Volksabstimmung	---	---	0	0,00 %
TIERSCHUTZliste	---	---	3	0,73 %
AD-Demokraten NRW	---	---	0	0,00 %
Wolinski, AfD	25	6,14 %	29	7,07 %
AUFBRUCH C	---	---	0	0,00 %
BGE	---	---	2	0,49 %
DBD	---	---	0	0,00 %
Sarbok, DKP	0	0,00 %	1	0,24 %
ZENTRUM	---	---	0	0,00 %
DIE RECHTE	---	---	0	0,00 %
REP	---	---	0	0,00 %
DIE VIOLETTEN	---	---	2	0,49 %
JED	---	---	0	0,00 %
MLPD	---	---	3	0,73 %
PAN	---	---	0	0,00 %
Gesundheitsforschung	---	---	0	0,00 %
PARTEILOSE WG „BRD“	---	---	0	0,00 %
Schöner Leben	---	---	0	0,00 %
V-Partei³	---	---	1	0,24 %

### Stadt Recklinghausen

Landtagswahl 14.05.2017

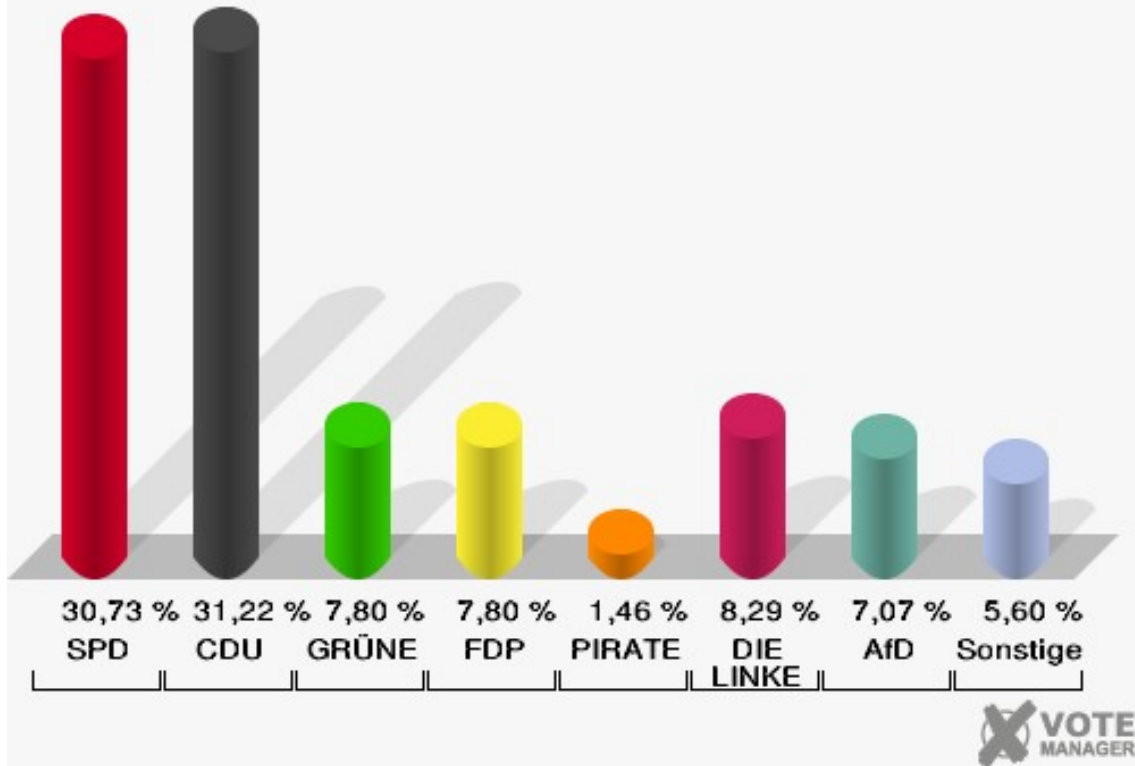
Erststimmen Paulushaus St. Katharina (6.4) kleiner Gruppenraum



### Stadt Recklinghausen

Landtagswahl 14.05.2017

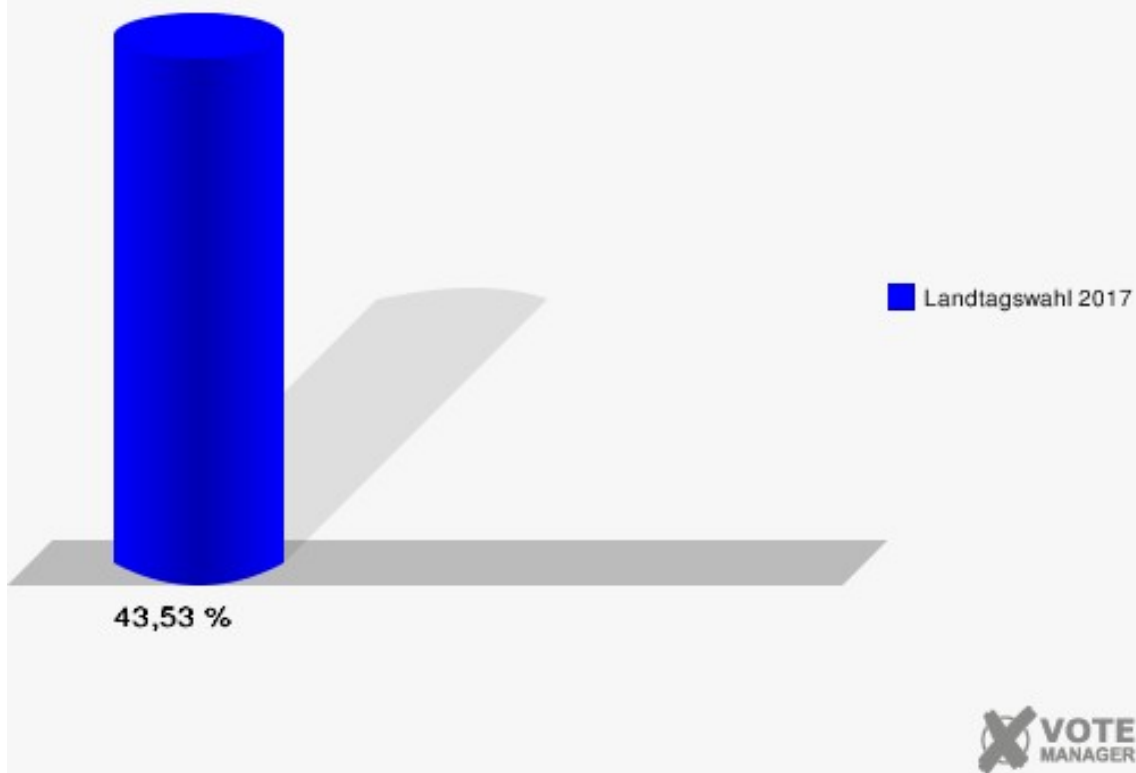
Zweitstimmen Paulushaus St. Katharina (6.4) kleiner Gruppenraum



# Stadt Recklinghausen

Landtagswahl 14.05.2017

Wahlbeteiligung Paulushaus St. Katharina (6.4) kleiner Gruppenraum



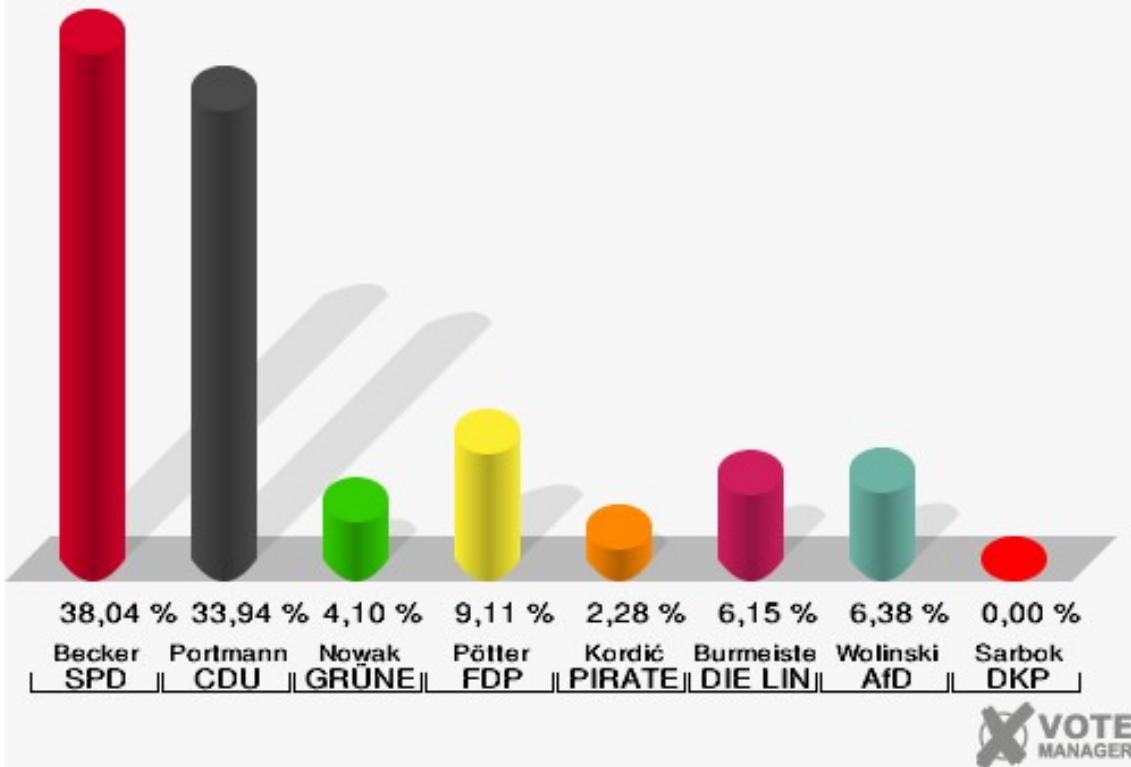
## Grundschule a. d. Hohenzollernstraße (7.1) Raum 21

	Erststimmen		Zweitstimmen	
Wahlberechtigte	875		875	
Wähler/innen	447	51,09 %	447	51,09 %
ungültige Stimmen	8	1,79 %	5	1,12 %
gültige Stimmen	439	98,21 %	442	98,88 %
Becker, SPD	167	38,04 %	142	32,13 %
Portmann, CDU	149	33,94 %	134	30,32 %
Nowak, GRÜNE	18	4,10 %	30	6,79 %
Pötter, FDP	40	9,11 %	53	11,99 %
Kordić, PIRATEN	10	2,28 %	7	1,58 %
Burmeister, DIE LINKE	27	6,15 %	25	5,66 %
NPD	---	---	2	0,45 %
Die PARTEI	---	---	3	0,68 %
FREIE WÄHLER	---	---	1	0,23 %
BIG	---	---	1	0,23 %
FBI/FWG	---	---	2	0,45 %
ÖDP	---	---	0	0,00 %
Volksabstimmung	---	---	1	0,23 %
TIERSCHUTZliste	---	---	1	0,23 %
AD-Demokraten NRW	---	---	2	0,45 %
Wolinski, AfD	28	6,38 %	34	7,69 %
AUFBRUCH C	---	---	0	0,00 %
BGE	---	---	0	0,00 %
DBD	---	---	0	0,00 %
Sarbok, DKP	0	0,00 %	0	0,00 %
ZENTRUM	---	---	1	0,23 %
DIE RECHTE	---	---	0	0,00 %
REP	---	---	0	0,00 %
DIE VIOLETTEN	---	---	0	0,00 %
JED	---	---	0	0,00 %
MLPD	---	---	1	0,23 %
PAN	---	---	0	0,00 %
Gesundheitsforschung	---	---	0	0,00 %
PARTEILOSE WG „BRD“	---	---	0	0,00 %
Schöner Leben	---	---	0	0,00 %
V-Partei³	---	---	2	0,45 %

## Stadt Recklinghausen

Landtagswahl 14.05.2017

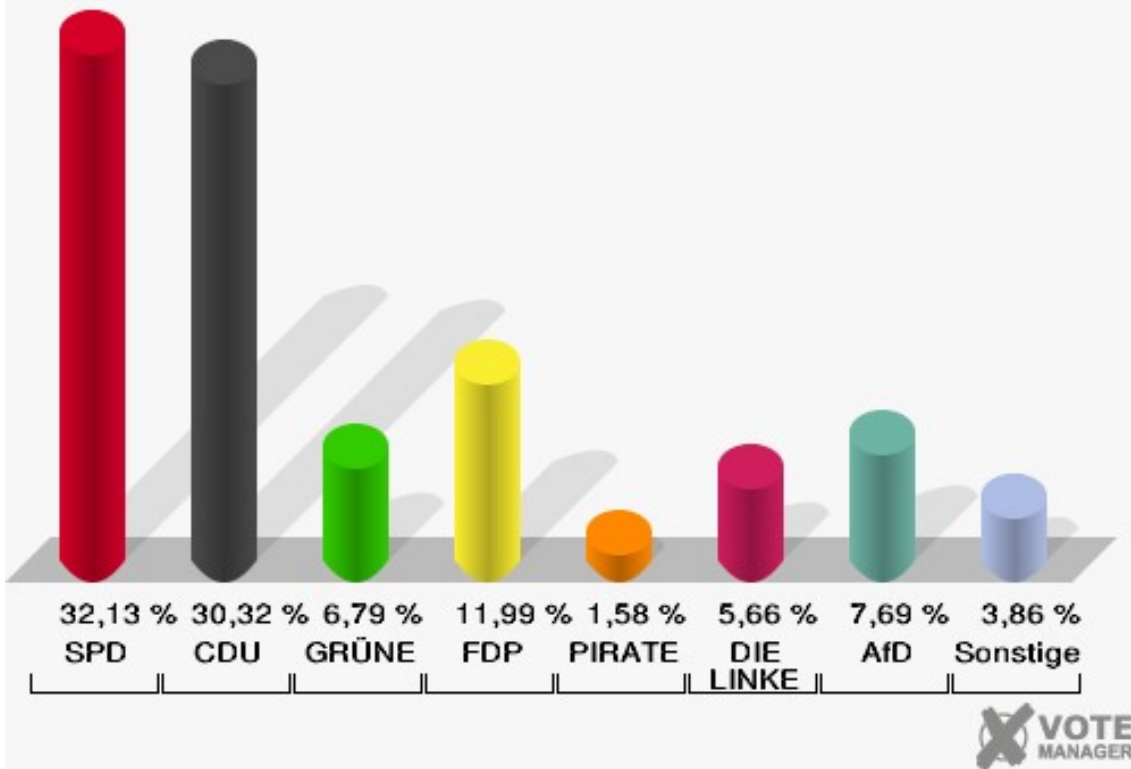
Erststimmen Grundschule a. d. Hohenzollernstraße (7.1) Raum 21



## Stadt Recklinghausen

Landtagswahl 14.05.2017

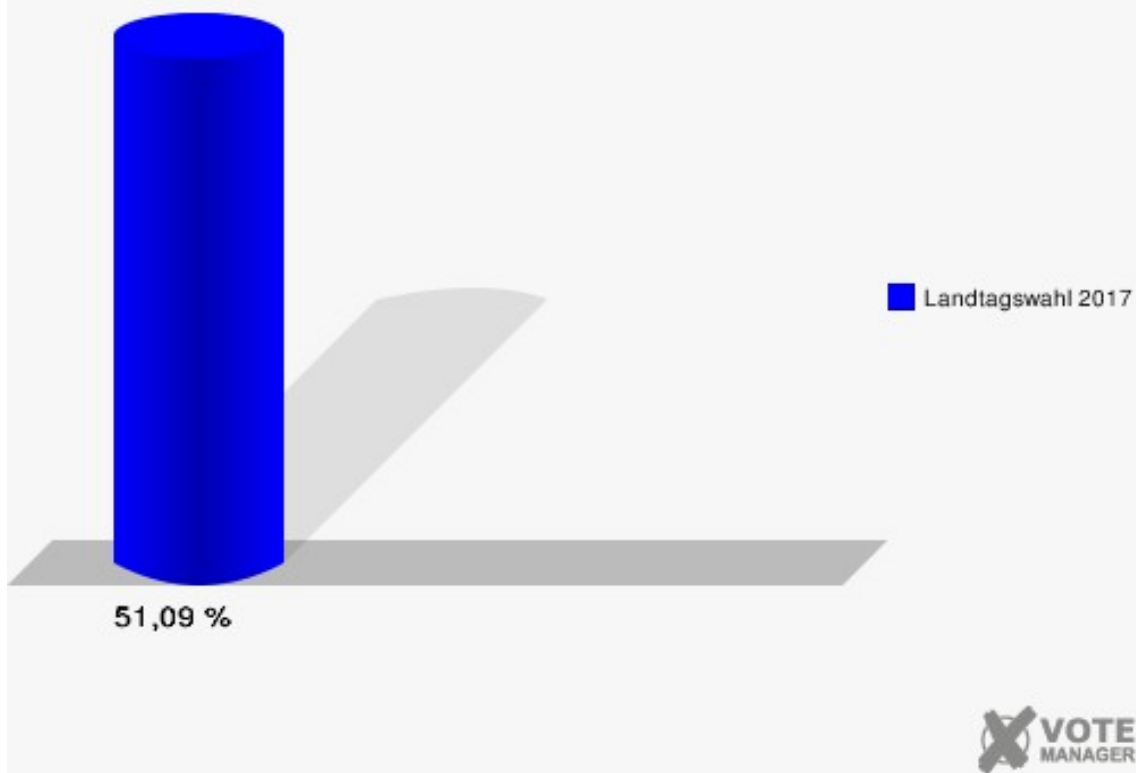
Zweitstimmen Grundschule a. d. Hohenzollernstraße (7.1) Raum 21



# Stadt Recklinghausen

Landtagswahl 14.05.2017

Wahlbeteiligung Grundschule a. d. Hohenzollernstraße (7.1) Raum 21

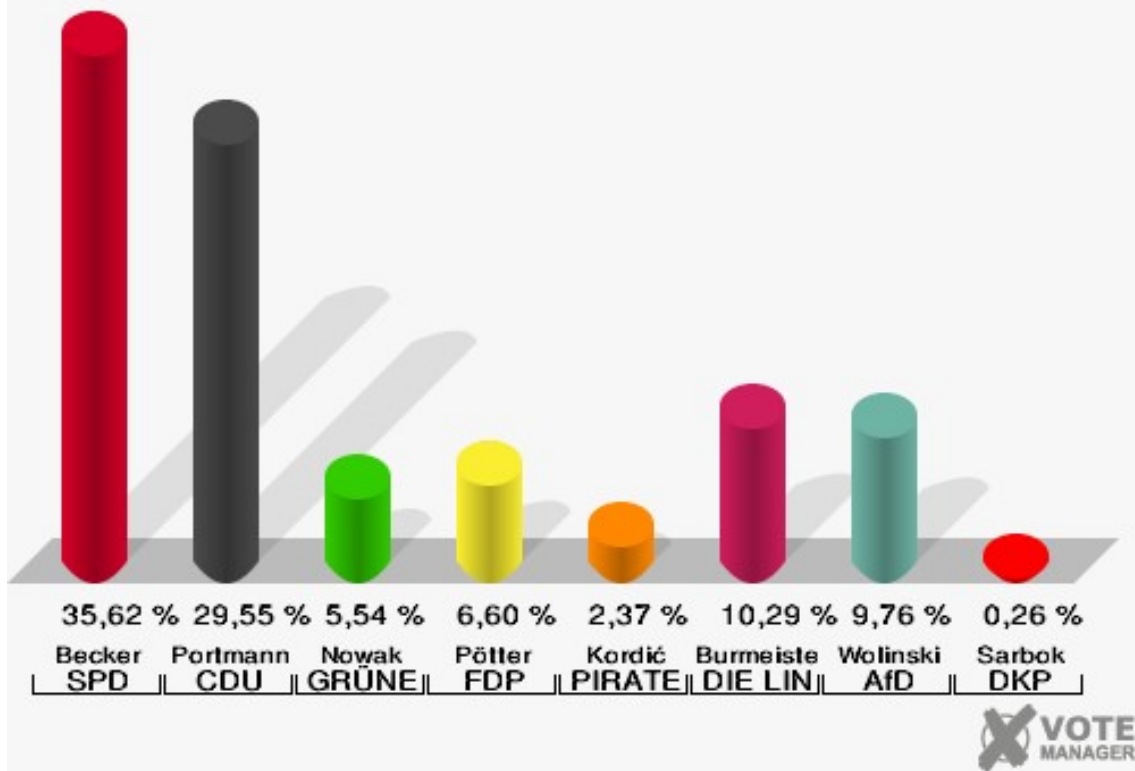


## Seniorenzentrum der AWO (7.2)

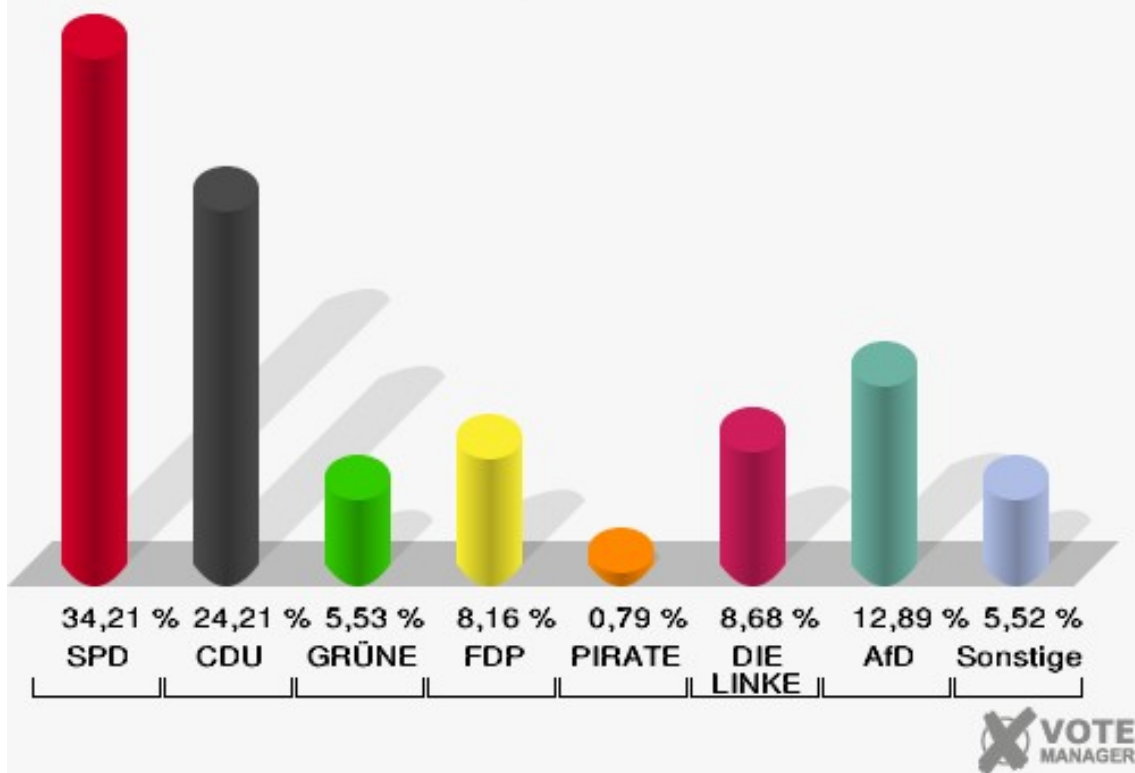
	Erststimmen		Zweitstimmen	
Wahlberechtigte	899		899	
Wähler/innen	392	43,60 %	392	43,60 %
ungültige Stimmen	13	3,32 %	12	3,06 %
gültige Stimmen	379	96,68 %	380	96,94 %
Becker, SPD	135	35,62 %	130	34,21 %
Portmann, CDU	112	29,55 %	92	24,21 %
Nowak, GRÜNE	21	5,54 %	21	5,53 %
Pötter, FDP	25	6,60 %	31	8,16 %
Kordić, PIRATEN	9	2,37 %	3	0,79 %
Burmeister, DIE LINKE	39	10,29 %	33	8,68 %
NPD	---	---	3	0,79 %
Die PARTEI	---	---	5	1,32 %
FREIE WÄHLER	---	---	1	0,26 %
BIG	---	---	0	0,00 %
FBI/FWG	---	---	0	0,00 %
ÖDP	---	---	0	0,00 %
Volksabstimmung	---	---	0	0,00 %
TIERSCHUTZliste	---	---	5	1,32 %
AD-Demokraten NRW	---	---	1	0,26 %
Wolinski, AfD	37	9,76 %	49	12,89 %
AUFBRUCH C	---	---	0	0,00 %
BGE	---	---	0	0,00 %
DBD	---	---	0	0,00 %
Sarbok, DKP	1	0,26 %	0	0,00 %
ZENTRUM	---	---	0	0,00 %
DIE RECHTE	---	---	0	0,00 %
REP	---	---	0	0,00 %
DIE VIOLETTEN	---	---	0	0,00 %
JED	---	---	0	0,00 %
MLPD	---	---	0	0,00 %
PAN	---	---	0	0,00 %
Gesundheitsforschung	---	---	1	0,26 %
PARTEILOSE WG „BRD“	---	---	1	0,26 %
Schöner Leben	---	---	0	0,00 %
V-Partei³	---	---	4	1,05 %



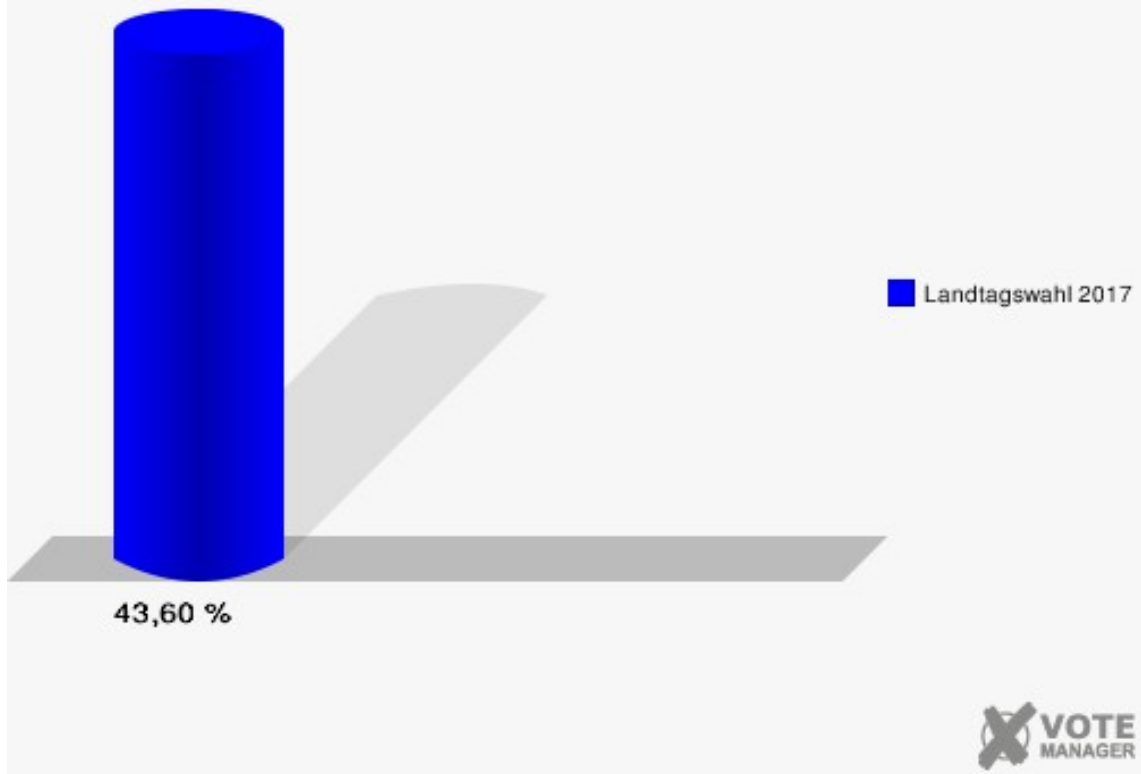
**Stadt Recklinghausen**  
Landtagswahl 14.05.2017  
Erststimmen Seniorenzentrum der AWO (7.2)



**Stadt Recklinghausen**  
Landtagswahl 14.05.2017  
Zweitstimmen Seniorenzentrum der AWO (7.2)



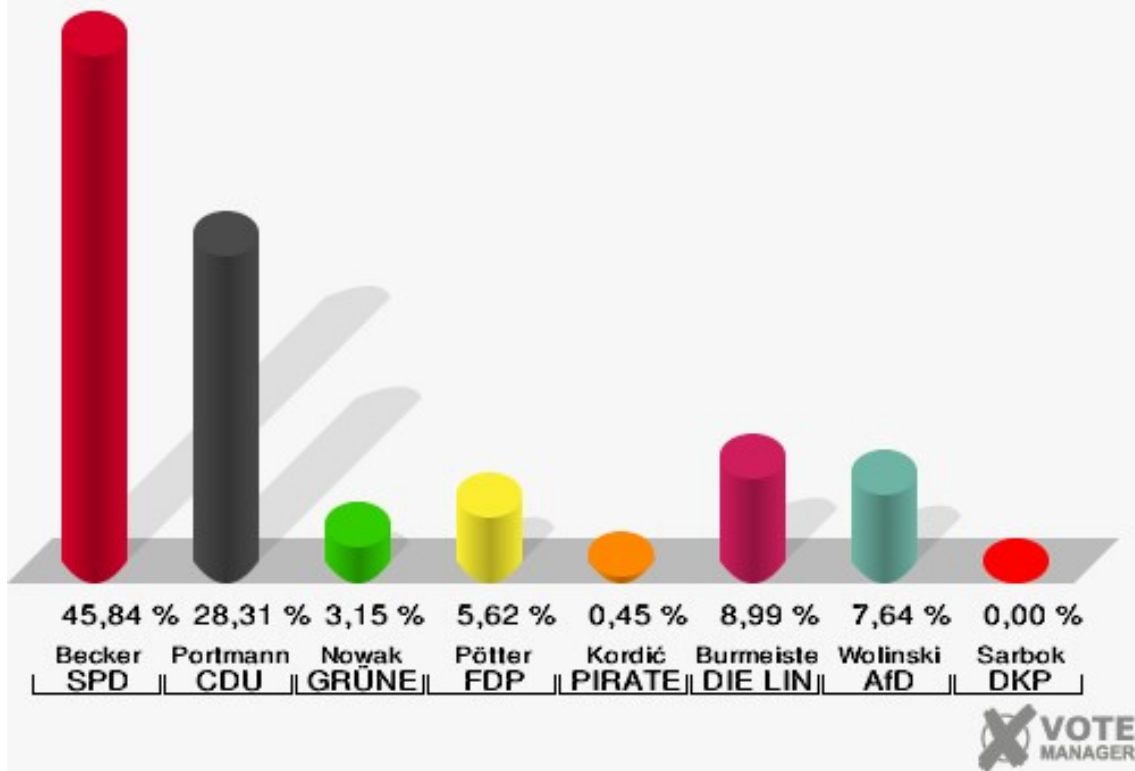
**Stadt Recklinghausen**  
Landtagswahl 14.05.2017  
Wahlbeteiligung Seniorenzentrum der AWO (7.2)



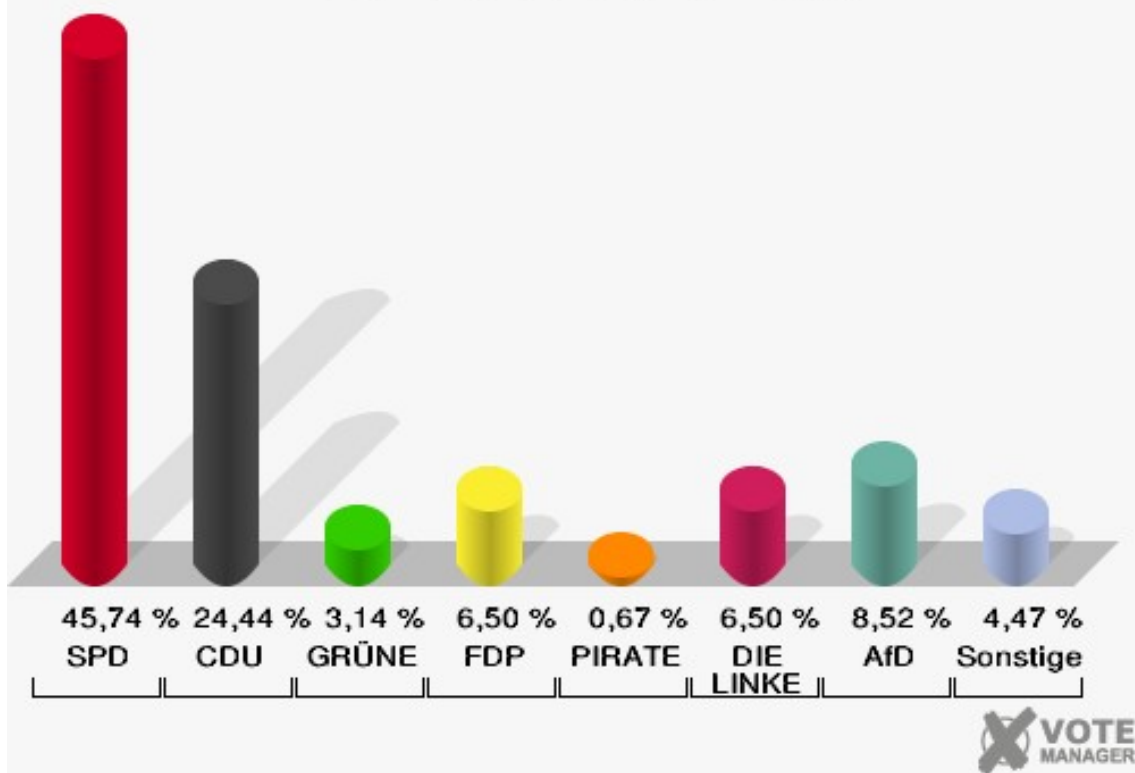
## Seniorenzentrum der AWO (7.3)

	Erststimmen		Zweitstimmen	
Wahlberechtigte	822		822	
Wähler/innen	454	55,23 %	454	55,23 %
ungültige Stimmen	9	1,98 %	8	1,76 %
gültige Stimmen	445	98,02 %	446	98,24 %
Becker, SPD	204	45,84 %	204	45,74 %
Portmann, CDU	126	28,31 %	109	24,44 %
Nowak, GRÜNE	14	3,15 %	14	3,14 %
Pötter, FDP	25	5,62 %	29	6,50 %
Kordić, PIRATEN	2	0,45 %	3	0,67 %
Burmeister, DIE LINKE	40	8,99 %	29	6,50 %
NPD	---	---	4	0,90 %
Die PARTEI	---	---	3	0,67 %
FREIE WÄHLER	---	---	0	0,00 %
BIG	---	---	1	0,22 %
FBI/FWG	---	---	0	0,00 %
ÖDP	---	---	1	0,22 %
Volksabstimmung	---	---	2	0,45 %
TIERSCHUTZliste	---	---	3	0,67 %
AD-Demokraten NRW	---	---	3	0,67 %
Wolinski, AfD	34	7,64 %	38	8,52 %
AUFBRUCH C	---	---	0	0,00 %
BGE	---	---	0	0,00 %
DBD	---	---	0	0,00 %
Sarbok, DKP	0	0,00 %	0	0,00 %
ZENTRUM	---	---	0	0,00 %
DIE RECHTE	---	---	0	0,00 %
REP	---	---	0	0,00 %
DIE VIOLETTEN	---	---	0	0,00 %
JED	---	---	0	0,00 %
MLPD	---	---	2	0,45 %
PAN	---	---	0	0,00 %
Gesundheitsforschung	---	---	0	0,00 %
PARTEILOSE WG „BRD“	---	---	1	0,22 %
Schöner Leben	---	---	0	0,00 %
V-Partei³	---	---	0	0,00 %

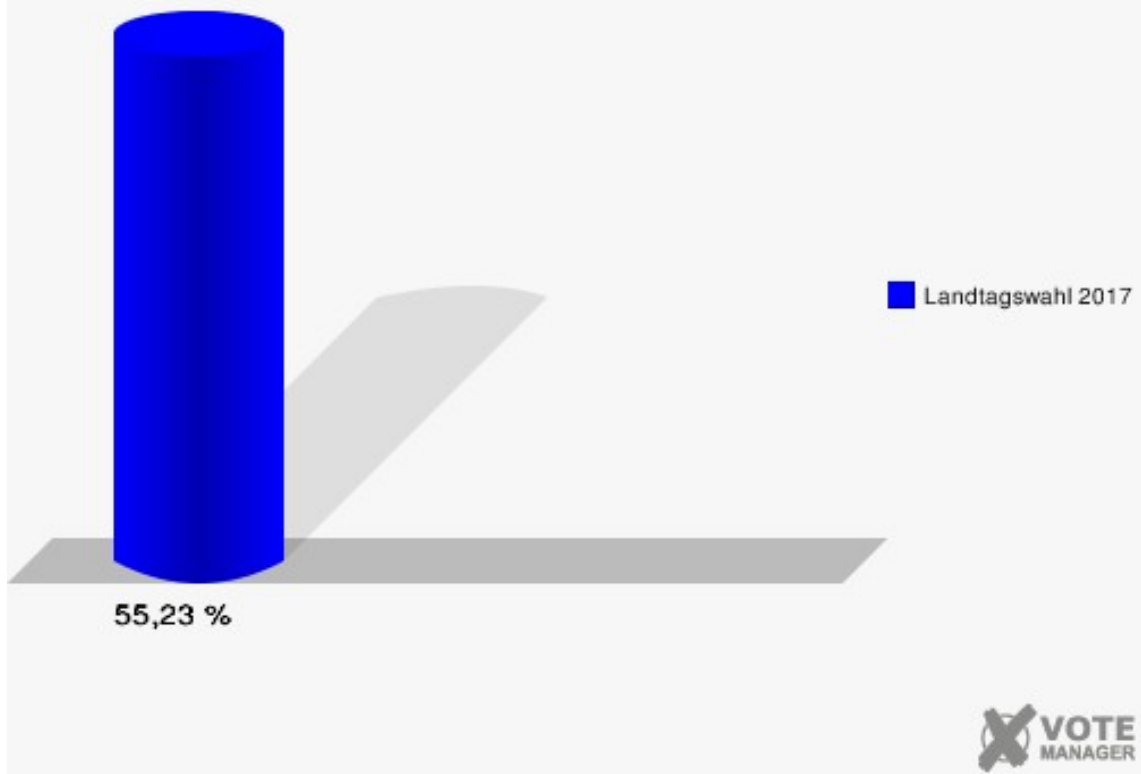
Stadt Recklinghausen  
Landtagswahl 14.05.2017  
Erststimmen Seniorenzentrum der AWO (7.3)



Stadt Recklinghausen  
Landtagswahl 14.05.2017  
Zweitstimmen Seniorenzentrum der AWO (7.3)



**Stadt Recklinghausen**  
Landtagswahl 14.05.2017  
Wahlbeteiligung Seniorenzentrum der AWO (7.3)



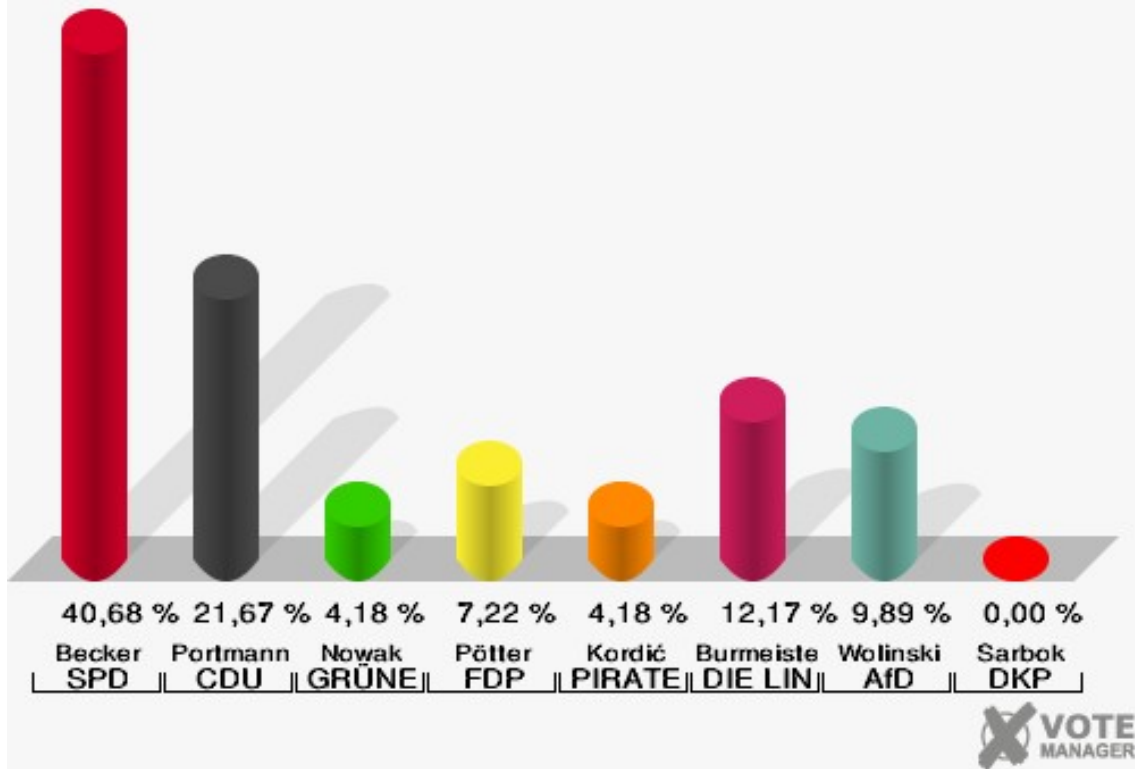
## Grundschule a. d. Hohenzollernstraße (7.4) Raum 22

	Erststimmen		Zweitstimmen	
Wahlberechtigte	769		769	
Wähler/innen	270	35,11 %	270	35,11 %
ungültige Stimmen	7	2,59 %	5	1,85 %
gültige Stimmen	263	97,41 %	265	98,15 %
Becker, SPD	107	40,68 %	99	37,36 %
Portmann, CDU	57	21,67 %	55	20,75 %
Nowak, GRÜNE	11	4,18 %	11	4,15 %
Pötter, FDP	19	7,22 %	17	6,42 %
Kordić, PIRATEN	11	4,18 %	4	1,51 %
Burmeister, DIE LINKE	32	12,17 %	33	12,45 %
NPD	---	---	1	0,38 %
Die PARTEI	---	---	3	1,13 %
FREIE WÄHLER	---	---	0	0,00 %
BIG	---	---	0	0,00 %
FBI/FWG	---	---	0	0,00 %
ÖDP	---	---	0	0,00 %
Volksabstimmung	---	---	1	0,38 %
TIERSCHUTZliste	---	---	2	0,75 %
AD-Demokraten NRW	---	---	1	0,38 %
Wolinski, AfD	26	9,89 %	35	13,21 %
AUFBRUCH C	---	---	0	0,00 %
BGE	---	---	0	0,00 %
DBD	---	---	1	0,38 %
Sarbok, DKP	0	0,00 %	0	0,00 %
ZENTRUM	---	---	0	0,00 %
DIE RECHTE	---	---	0	0,00 %
REP	---	---	0	0,00 %
DIE VIOLETTEN	---	---	0	0,00 %
JED	---	---	0	0,00 %
MLPD	---	---	1	0,38 %
PAN	---	---	0	0,00 %
Gesundheitsforschung	---	---	0	0,00 %
PARTEILOSE WG „BRD“	---	---	0	0,00 %
Schöner Leben	---	---	0	0,00 %
V-Partei³	---	---	1	0,38 %

### Stadt Recklinghausen

Landtagswahl 14.05.2017

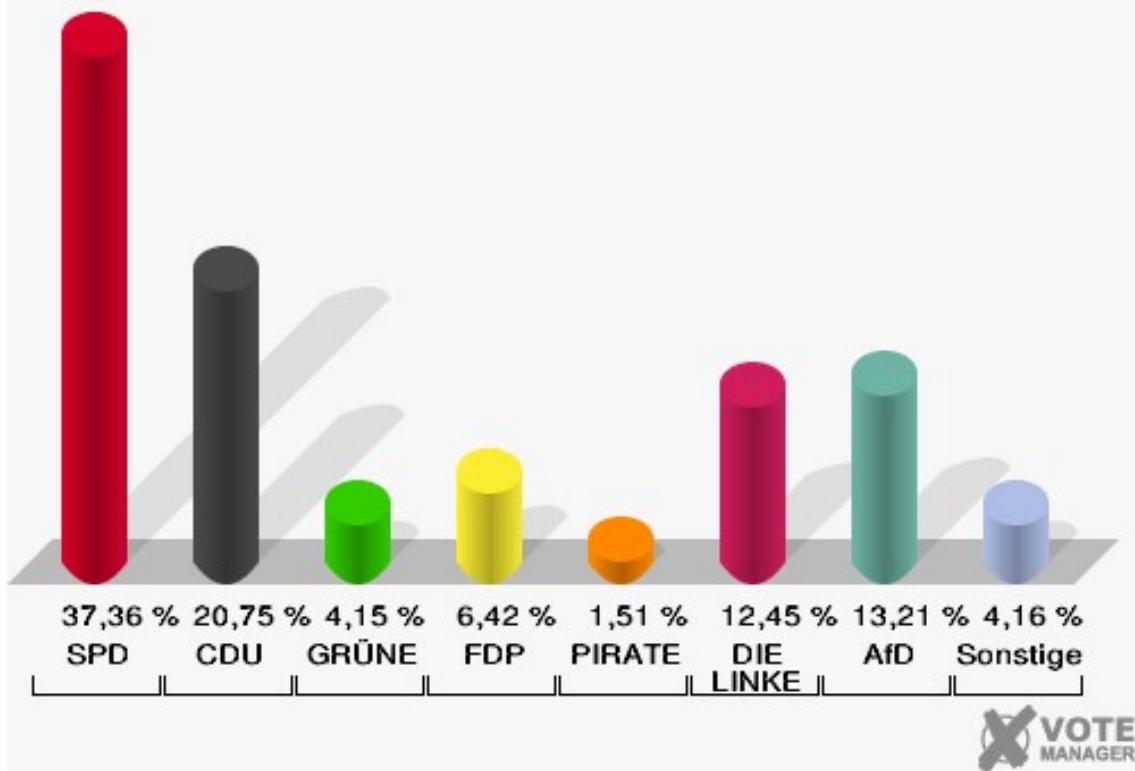
Erststimmen Grundschule a. d. Hohenzollernstraße (7.4) Raum 22



### Stadt Recklinghausen

Landtagswahl 14.05.2017

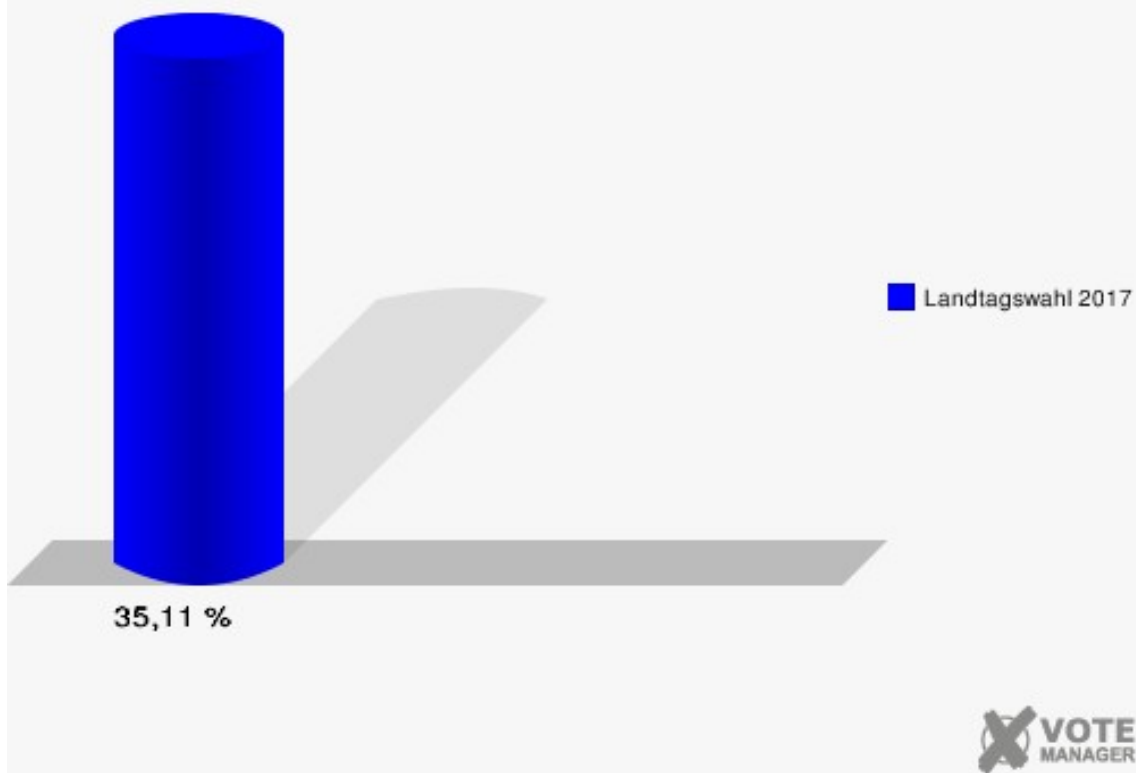
Zweitstimmen Grundschule a. d. Hohenzollernstraße (7.4) Raum 22



# Stadt Recklinghausen

Landtagswahl 14.05.2017

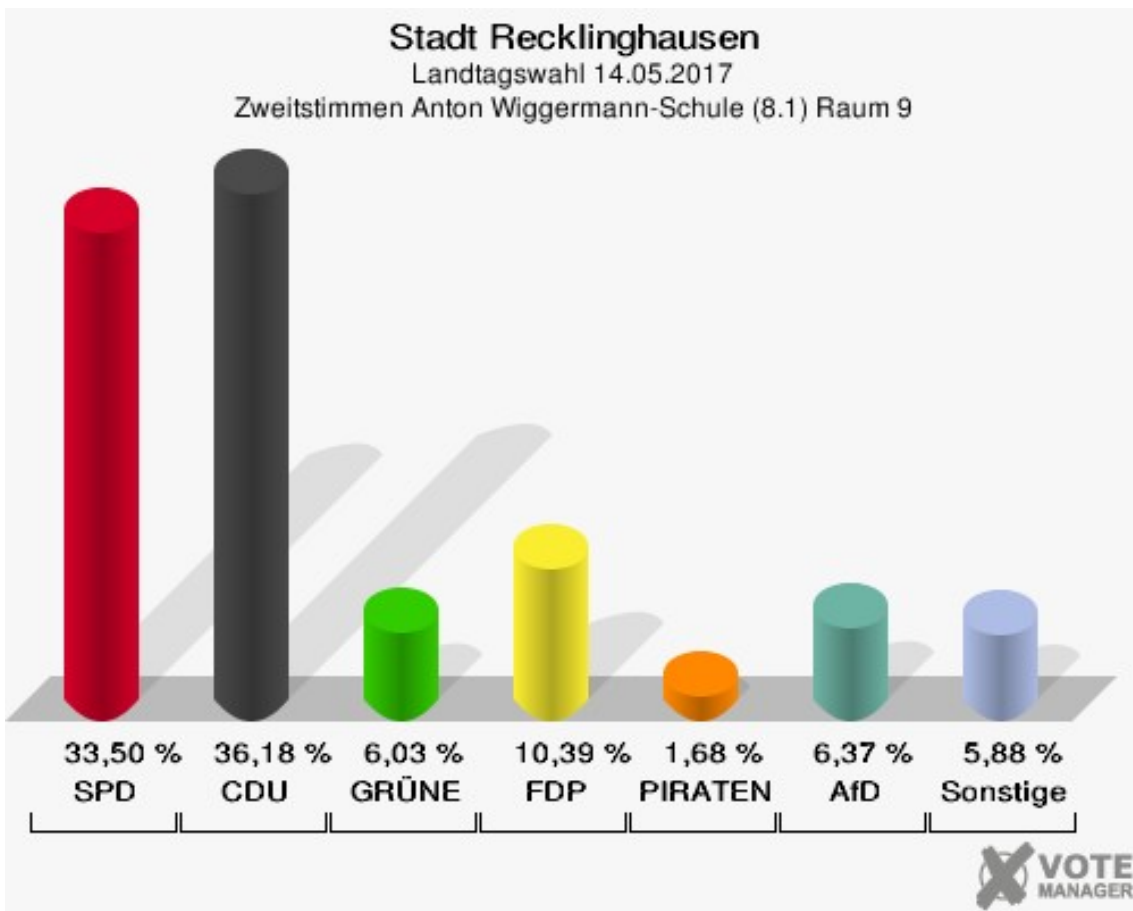
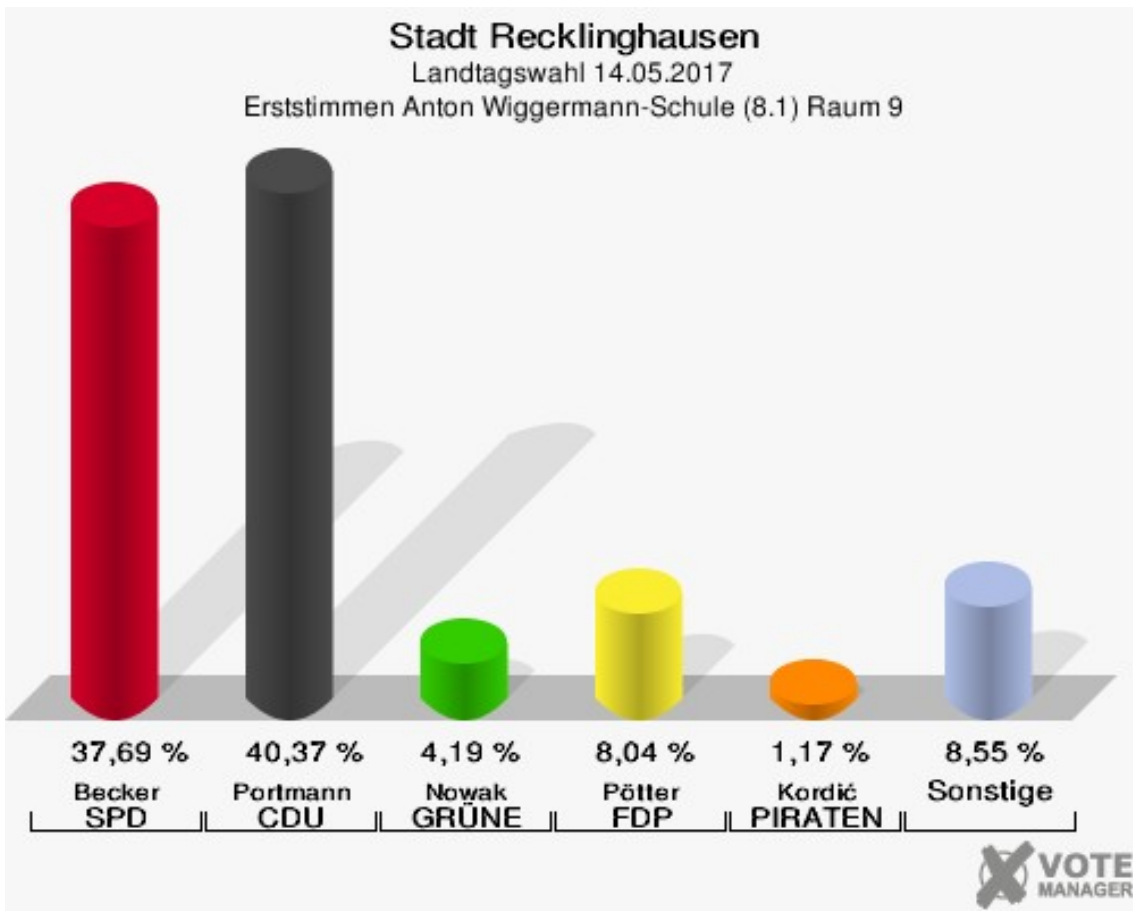
Wahlbeteiligung Grundschule a. d. Hohenzollernstraße (7.4) Raum 22





## Anton Wiggermann-Schule (8.1) Raum 9

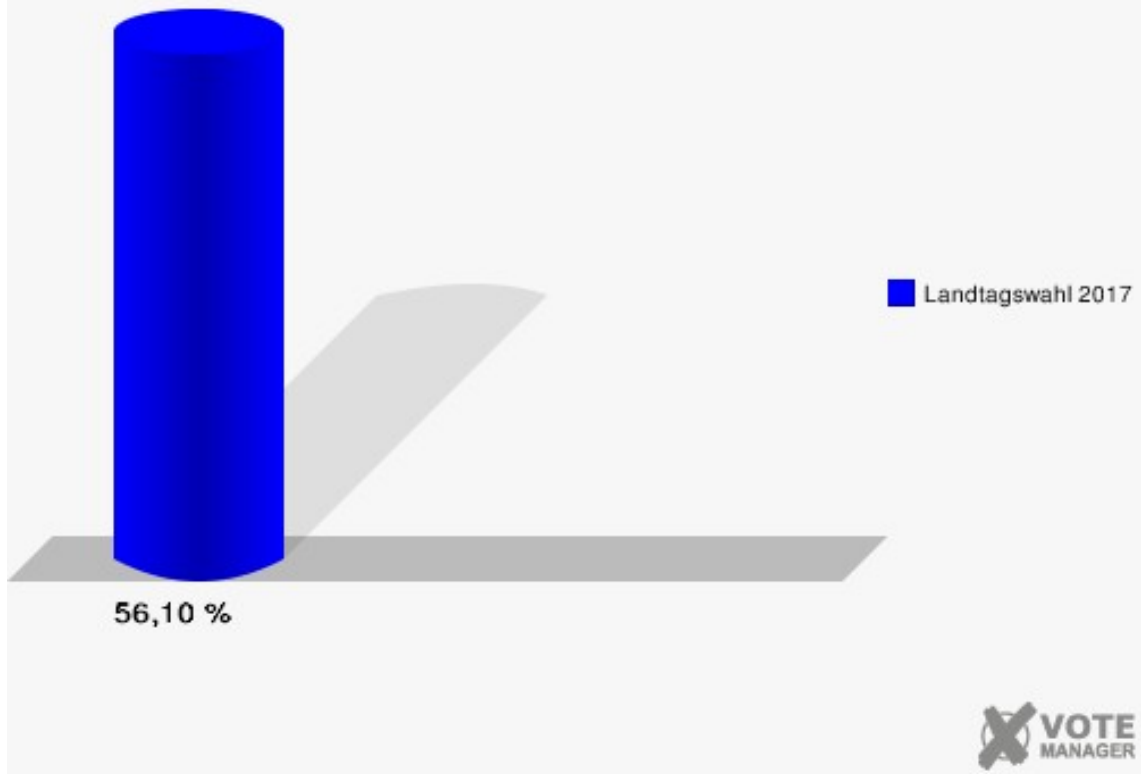
	Erststimmen		Zweitstimmen	
Wahlberechtigte	1.082		1.082	
Wähler/innen	607	56,10 %	607	56,10 %
ungültige Stimmen	10	1,65 %	10	1,65 %
gültige Stimmen	597	98,35 %	597	98,35 %
Becker, SPD	225	37,69 %	200	33,50 %
Portmann, CDU	241	40,37 %	216	36,18 %
Nowak, GRÜNE	25	4,19 %	36	6,03 %
Pötter, FDP	48	8,04 %	62	10,39 %
Kordić, PIRATEN	7	1,17 %	10	1,68 %
Burmeister, DIE LINKE	22	3,69 %	21	3,52 %
NPD	---	---	1	0,17 %
Die PARTEI	---	---	3	0,50 %
FREIE WÄHLER	---	---	2	0,34 %
BIG	---	---	0	0,00 %
FBI/FWG	---	---	0	0,00 %
ÖDP	---	---	0	0,00 %
Volksabstimmung	---	---	1	0,17 %
TIERSCHUTZliste	---	---	3	0,50 %
AD-Demokraten NRW	---	---	0	0,00 %
Wolinski, AfD	27	4,52 %	38	6,37 %
AUFBRUCH C	---	---	0	0,00 %
BGE	---	---	0	0,00 %
DBD	---	---	0	0,00 %
Sarbok, DKP	2	0,34 %	0	0,00 %
ZENTRUM	---	---	0	0,00 %
DIE RECHTE	---	---	0	0,00 %
REP	---	---	1	0,17 %
DIE VIOLETTEN	---	---	0	0,00 %
JED	---	---	0	0,00 %
MLPD	---	---	0	0,00 %
PAN	---	---	0	0,00 %
Gesundheitsforschung	---	---	1	0,17 %
PARTEILOSE WG „BRD“	---	---	2	0,34 %
Schöner Leben	---	---	0	0,00 %
V-Partei³	---	---	0	0,00 %



# Stadt Recklinghausen

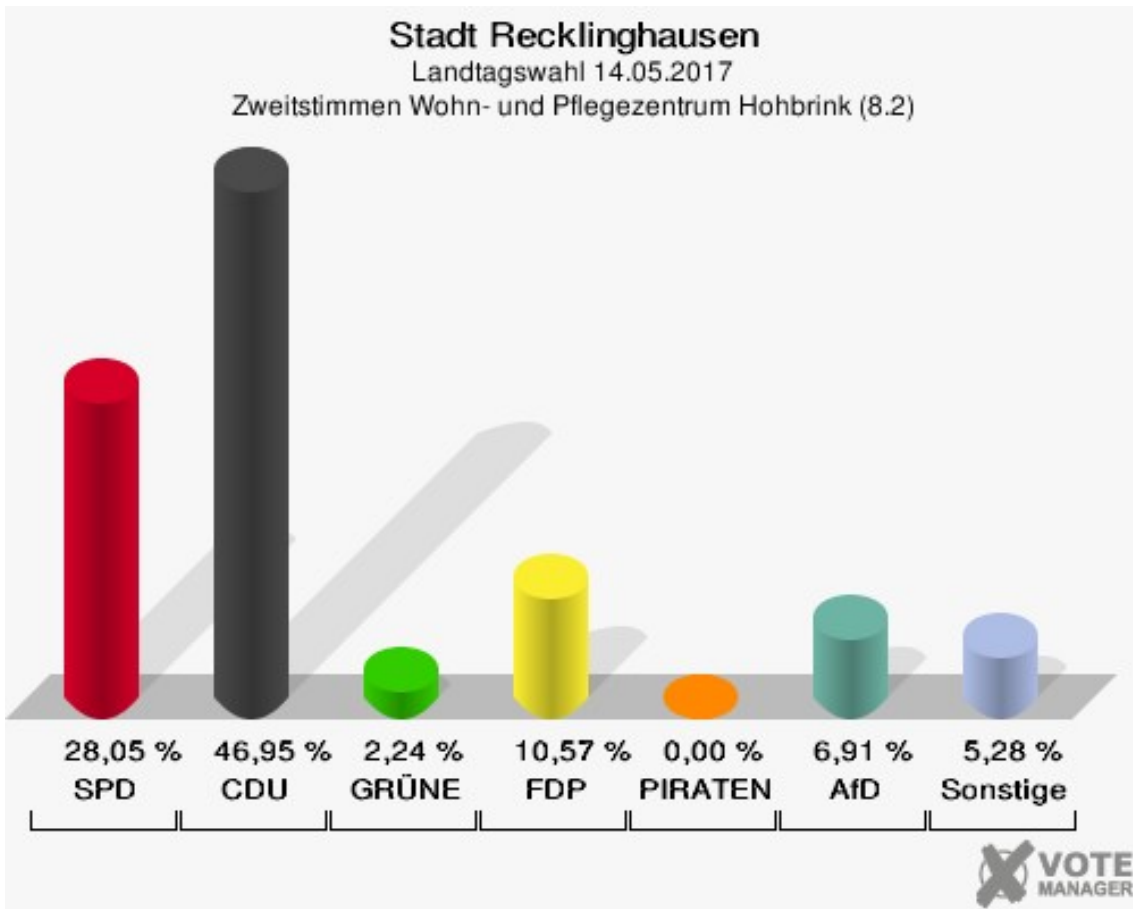
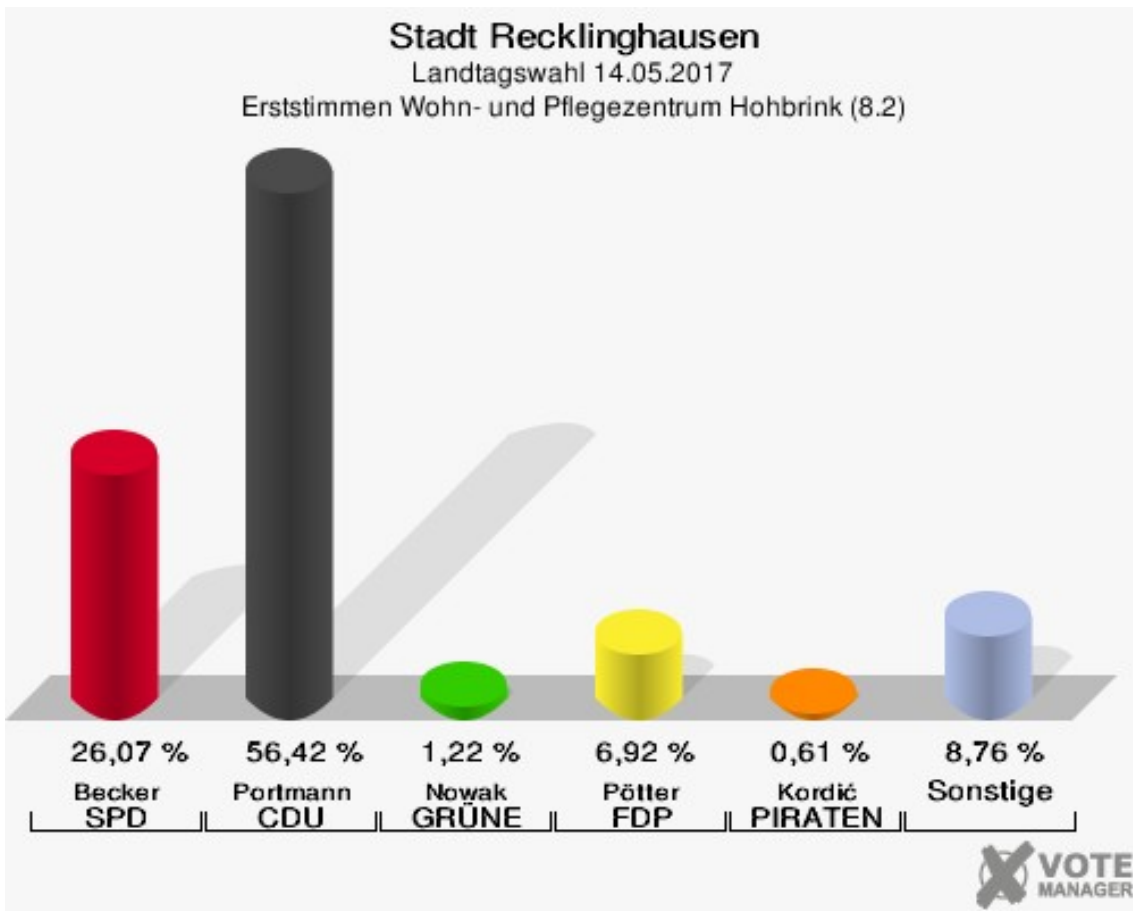
Landtagswahl 14.05.2017

Wahlbeteiligung Anton Wiggermann-Schule (8.1) Raum 9



## Wohn- und Pflegezentrum Hohbrink (8.2)

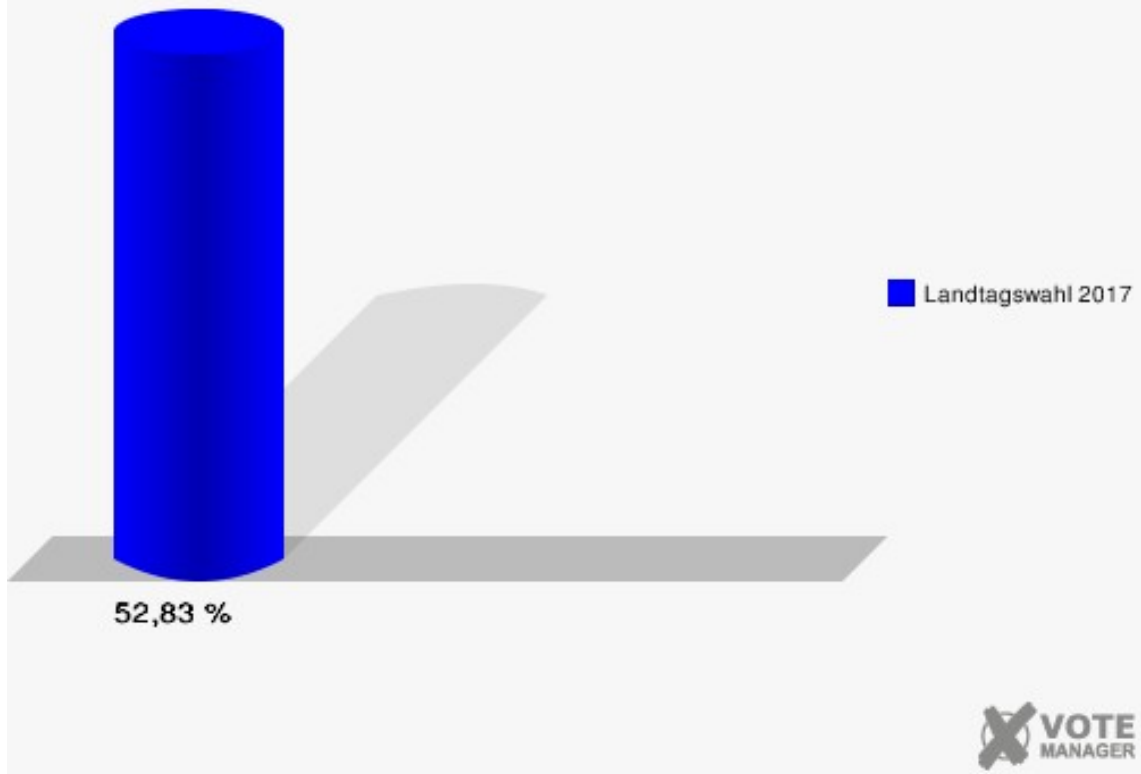
	Erststimmen		Zweitstimmen	
Wahlberechtigte	937		937	
Wähler/innen	495	52,83 %	495	52,83 %
ungültige Stimmen	4	0,81 %	3	0,61 %
gültige Stimmen	491	99,19 %	492	99,39 %
Becker, SPD	128	26,07 %	138	28,05 %
Portmann, CDU	277	56,42 %	231	46,95 %
Nowak, GRÜNE	6	1,22 %	11	2,24 %
Pötter, FDP	34	6,92 %	52	10,57 %
Kordić, PIRATEN	3	0,61 %	0	0,00 %
Burmeister, DIE LINKE	18	3,67 %	20	4,07 %
NPD	---	---	0	0,00 %
Die PARTEI	---	---	1	0,20 %
FREIE WÄHLER	---	---	1	0,20 %
BIG	---	---	2	0,41 %
FBI/FWG	---	---	0	0,00 %
ÖDP	---	---	0	0,00 %
Volksabstimmung	---	---	0	0,00 %
TIERSCHUTZliste	---	---	1	0,20 %
AD-Demokraten NRW	---	---	0	0,00 %
Wolinski, AfD	23	4,68 %	34	6,91 %
AUFBRUCH C	---	---	0	0,00 %
BGE	---	---	0	0,00 %
DBD	---	---	0	0,00 %
Sarbok, DKP	2	0,41 %	0	0,00 %
ZENTRUM	---	---	0	0,00 %
DIE RECHTE	---	---	0	0,00 %
REP	---	---	1	0,20 %
DIE VIOLETTEN	---	---	0	0,00 %
JED	---	---	0	0,00 %
MLPD	---	---	0	0,00 %
PAN	---	---	0	0,00 %
Gesundheitsforschung	---	---	0	0,00 %
PARTEILOSE WG „BRD“	---	---	0	0,00 %
Schöner Leben	---	---	0	0,00 %
V-Partei³	---	---	0	0,00 %



# Stadt Recklinghausen

Landtagswahl 14.05.2017

Wahlbeteiligung Wohn- und Pflegezentrum Hohbrink (8.2)



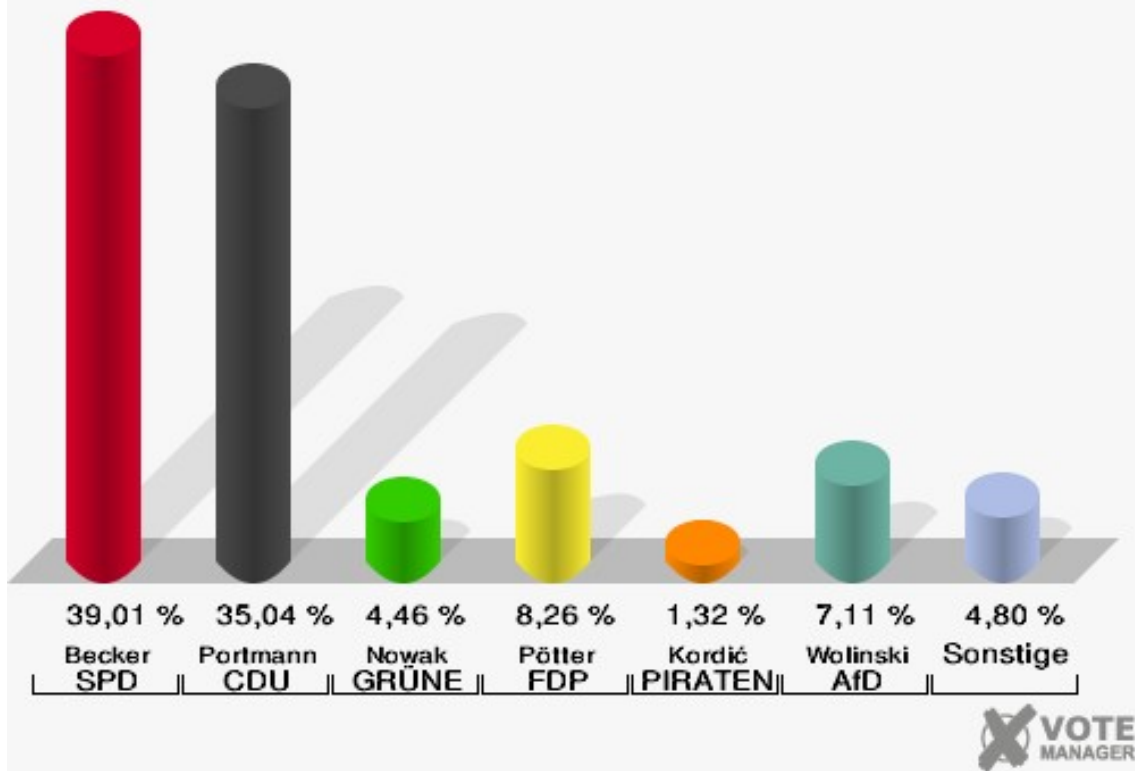
## Tageseinrichtung Villa Kunterbunt (8.3)

	Erststimmen		Zweitstimmen	
Wahlberechtigte	1.071		1.071	
Wähler/innen	617	57,61 %	617	57,61 %
ungültige Stimmen	12	1,94 %	9	1,46 %
gültige Stimmen	605	98,06 %	608	98,54 %
Becker, SPD	236	39,01 %	227	37,34 %
Portmann, CDU	212	35,04 %	187	30,76 %
Nowak, GRÜNE	27	4,46 %	25	4,11 %
Pötter, FDP	50	8,26 %	60	9,87 %
Kordić, PIRATEN	8	1,32 %	5	0,82 %
Burmeister, DIE LINKE	28	4,63 %	21	3,45 %
NPD	---	---	0	0,00 %
Die PARTEI	---	---	4	0,66 %
FREIE WÄHLER	---	---	2	0,33 %
BIG	---	---	0	0,00 %
FBI/FWG	---	---	0	0,00 %
ÖDP	---	---	0	0,00 %
Volksabstimmung	---	---	0	0,00 %
TIERSCHUTZliste	---	---	7	1,15 %
AD-Demokraten NRW	---	---	1	0,16 %
Wolinski, AfD	43	7,11 %	61	10,03 %
AUFBRUCH C	---	---	0	0,00 %
BGE	---	---	0	0,00 %
DBD	---	---	3	0,49 %
Sarbok, DKP	1	0,17 %	0	0,00 %
ZENTRUM	---	---	1	0,16 %
DIE RECHTE	---	---	0	0,00 %
REP	---	---	2	0,33 %
DIE VIOLETTEN	---	---	0	0,00 %
JED	---	---	0	0,00 %
MLPD	---	---	0	0,00 %
PAN	---	---	0	0,00 %
Gesundheitsforschung	---	---	1	0,16 %
PARTEILOSE WG „BRD“	---	---	0	0,00 %
Schöner Leben	---	---	0	0,00 %
V-Partei³	---	---	1	0,16 %

### Stadt Recklinghausen

Landtagswahl 14.05.2017

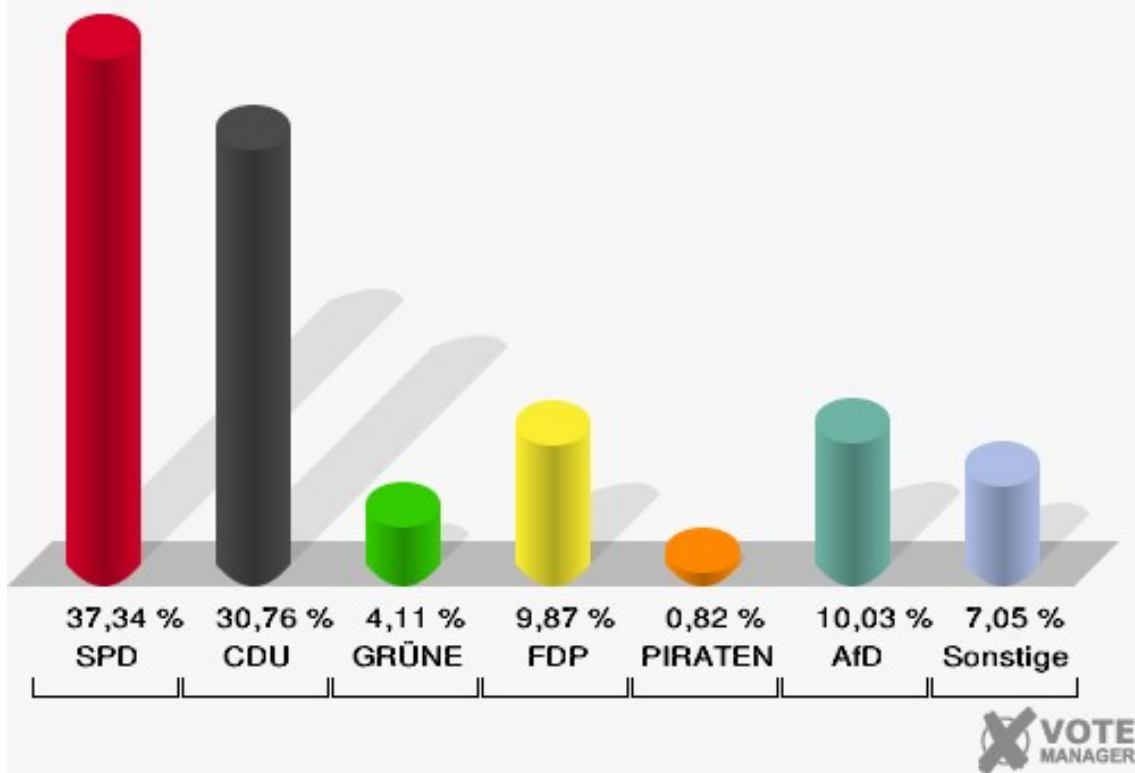
Erststimmen Tageseinrichtung Villa Kunterbunt (8.3)



### Stadt Recklinghausen

Landtagswahl 14.05.2017

Zweitstimmen Tageseinrichtung Villa Kunterbunt (8.3)

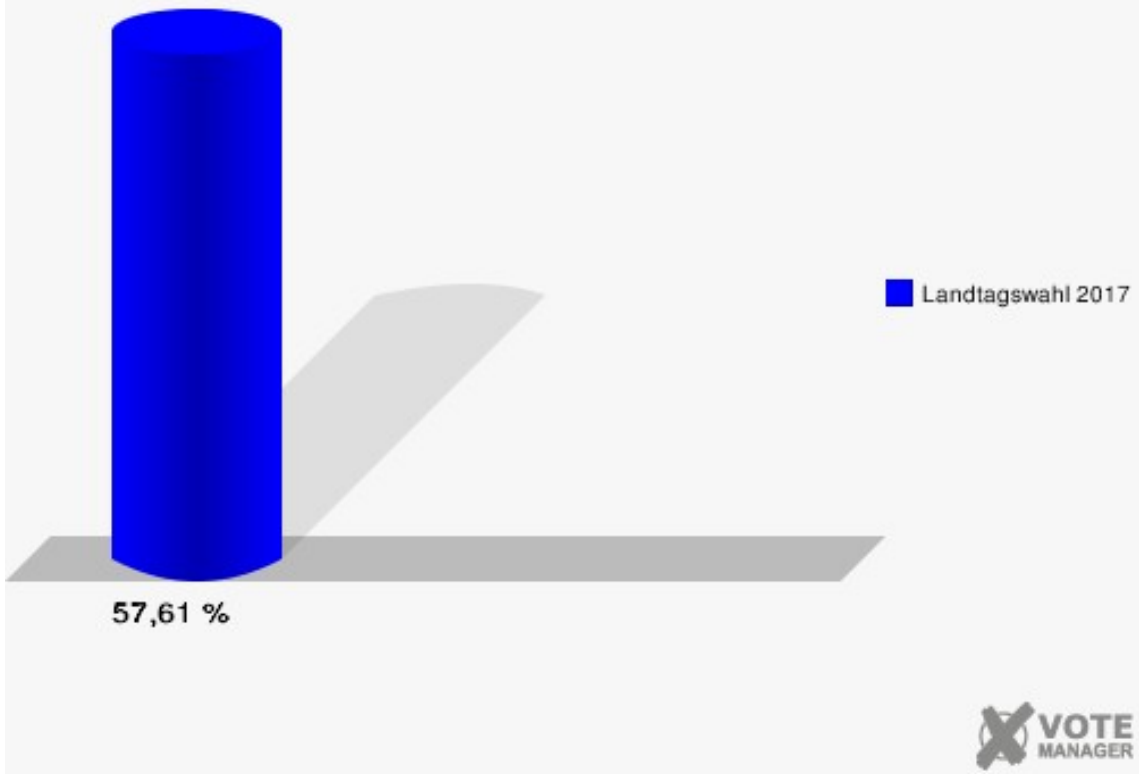




# Stadt Recklinghausen

Landtagswahl 14.05.2017

Wahlbeteiligung Tageseinrichtung Villa Kunterbunt (8.3)



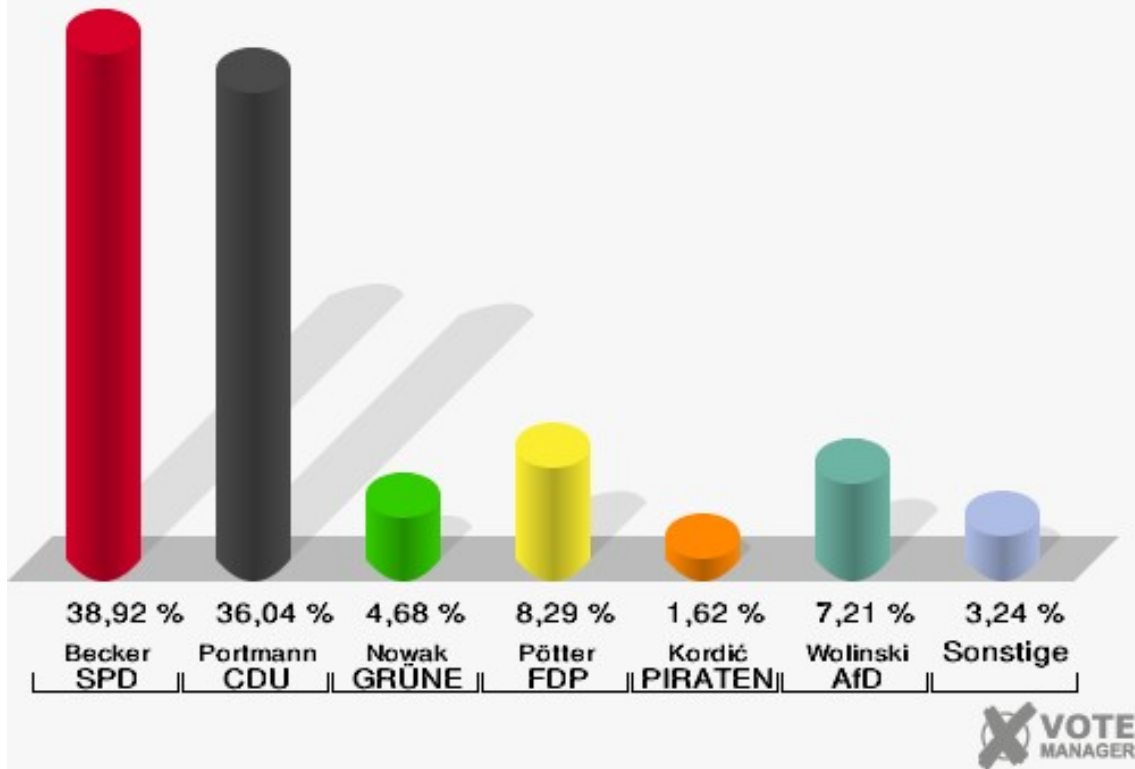
## Anton Wiggermann-Schule (8.4) Raum 10

	Erststimmen		Zweitstimmen	
Wahlberechtigte	1.008		1.008	
Wähler/innen	564	55,95 %	564	55,95 %
ungültige Stimmen	9	1,60 %	4	0,71 %
gültige Stimmen	555	98,40 %	560	99,29 %
Becker, SPD	216	38,92 %	199	35,54 %
Portmann, CDU	200	36,04 %	174	31,07 %
Nowak, GRÜNE	26	4,68 %	28	5,00 %
Pötter, FDP	46	8,29 %	66	11,79 %
Kordić, PIRATEN	9	1,62 %	1	0,18 %
Burmeister, DIE LINKE	18	3,24 %	16	2,86 %
NPD	---	---	4	0,71 %
Die PARTEI	---	---	4	0,71 %
FREIE WÄHLER	---	---	5	0,89 %
BIG	---	---	0	0,00 %
FBI/FWG	---	---	0	0,00 %
ÖDP	---	---	1	0,18 %
Volksabstimmung	---	---	3	0,54 %
TIERSCHUTZliste	---	---	4	0,71 %
AD-Demokraten NRW	---	---	0	0,00 %
Wolinski, AfD	40	7,21 %	49	8,75 %
AUFBRUCH C	---	---	0	0,00 %
BGE	---	---	0	0,00 %
DBD	---	---	1	0,18 %
Sarbok, DKP	0	0,00 %	0	0,00 %
ZENTRUM	---	---	0	0,00 %
DIE RECHTE	---	---	0	0,00 %
REP	---	---	0	0,00 %
DIE VIOLETTEN	---	---	2	0,36 %
JED	---	---	0	0,00 %
MLPD	---	---	0	0,00 %
PAN	---	---	0	0,00 %
Gesundheitsforschung	---	---	3	0,54 %
PARTEILOSE WG „BRD“	---	---	0	0,00 %
Schöner Leben	---	---	0	0,00 %
V-Partei³	---	---	0	0,00 %

### Stadt Recklinghausen

Landtagswahl 14.05.2017

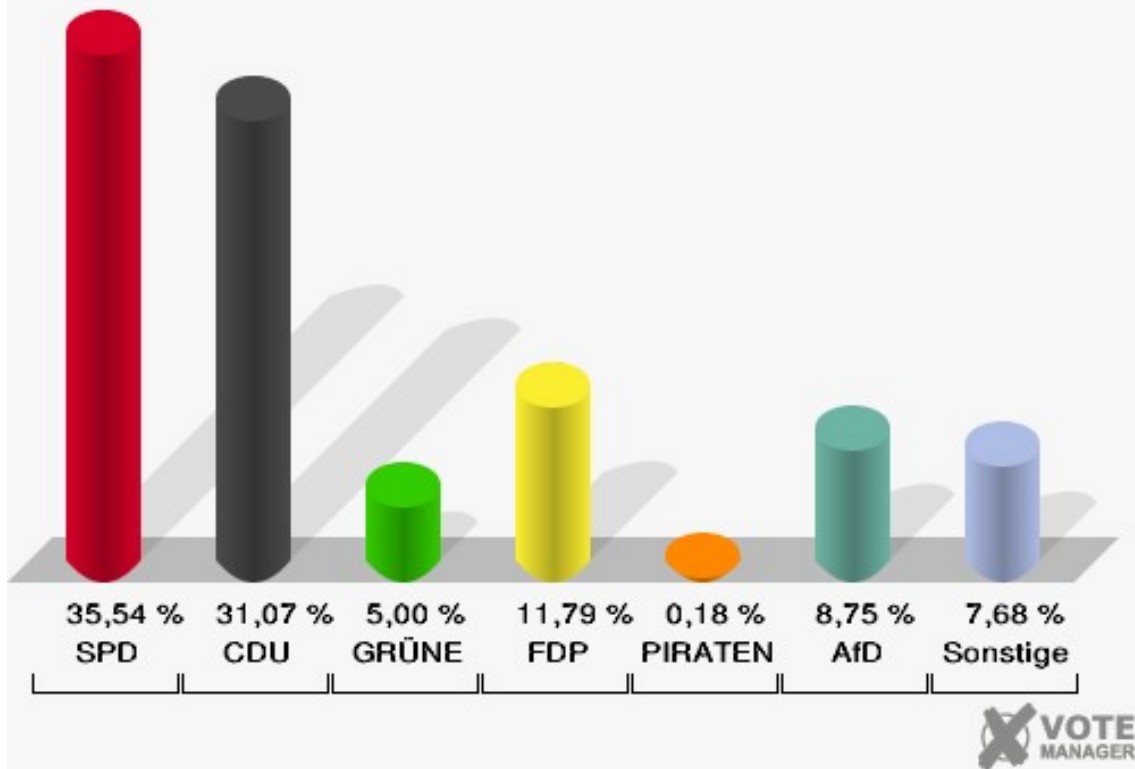
Erststimmen Anton Wiggermann-Schule (8.4) Raum 10



### Stadt Recklinghausen

Landtagswahl 14.05.2017

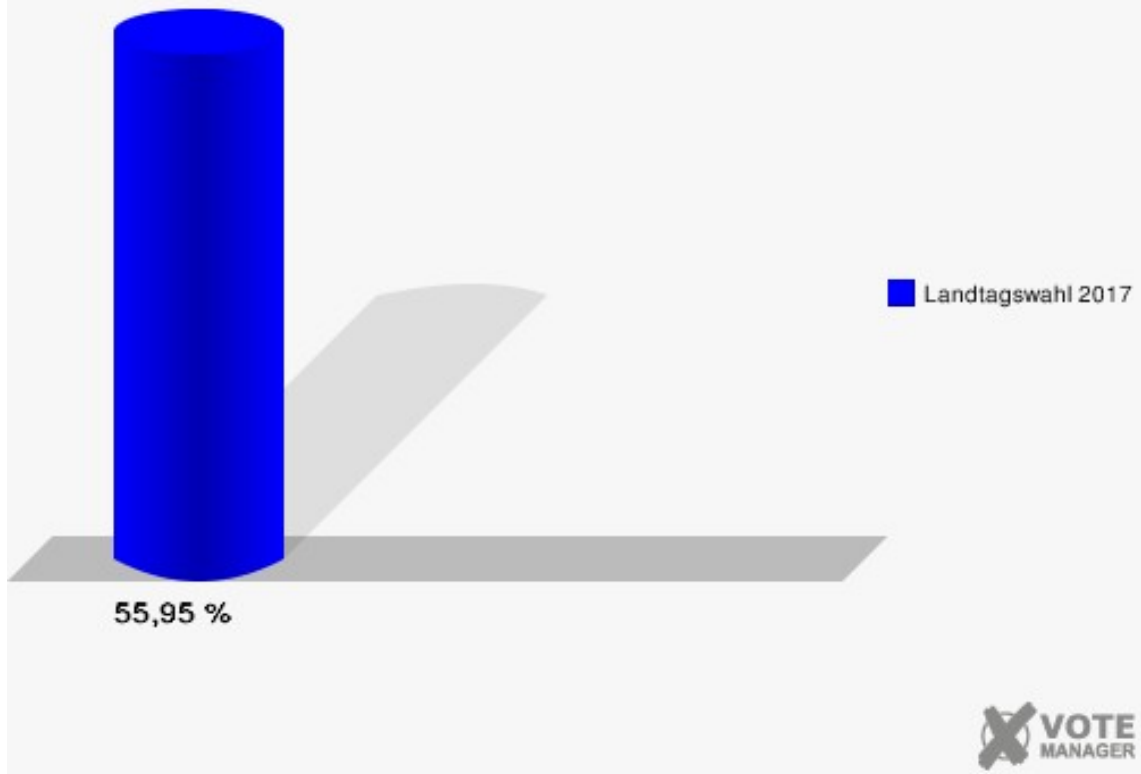
Zweitstimmen Anton Wiggermann-Schule (8.4) Raum 10



# Stadt Recklinghausen

Landtagswahl 14.05.2017

Wahlbeteiligung Anton Wiggermann-Schule (8.4) Raum 10



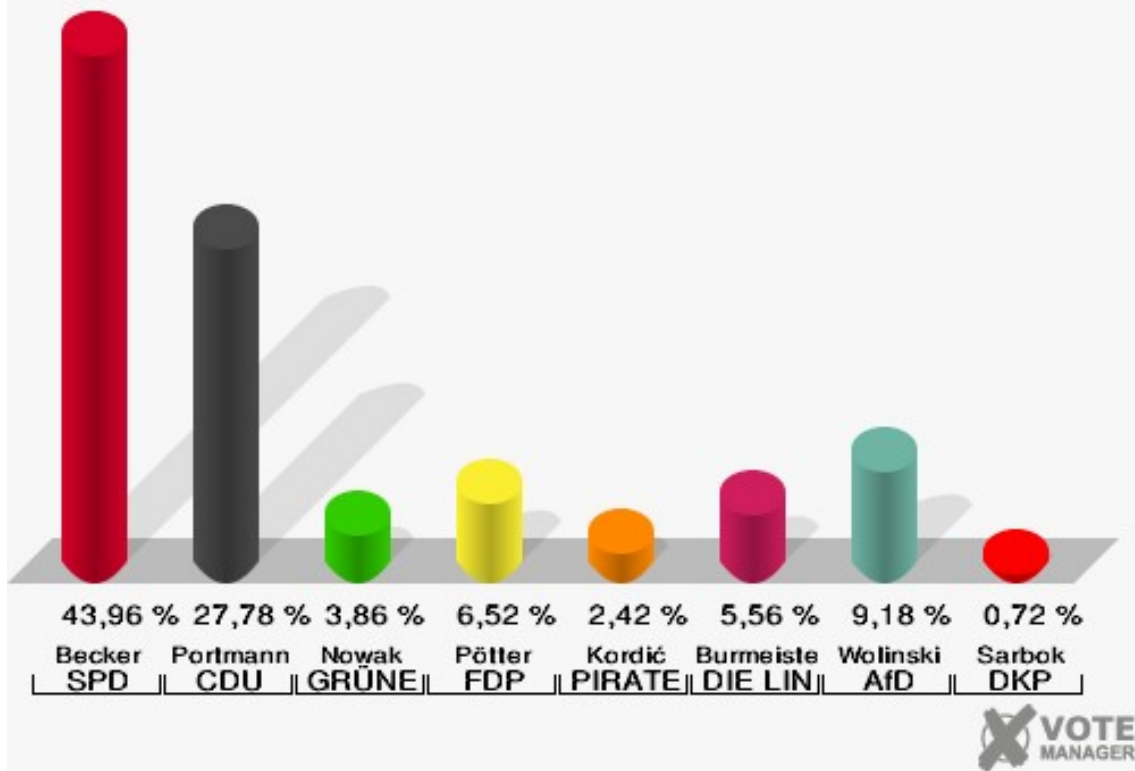
## Otto-Burrmeister-Realschule (9.1) Raum 10

	Erststimmen		Zweitstimmen	
Wahlberechtigte	934		934	
Wähler/innen	423	45,29 %	423	45,29 %
ungültige Stimmen	9	2,13 %	5	1,18 %
gültige Stimmen	414	97,87 %	418	98,82 %
Becker, SPD	182	43,96 %	182	43,54 %
Portmann, CDU	115	27,78 %	102	24,40 %
Nowak, GRÜNE	16	3,86 %	12	2,87 %
Pötter, FDP	27	6,52 %	27	6,46 %
Kordić, PIRATEN	10	2,42 %	4	0,96 %
Burmeister, DIE LINKE	23	5,56 %	22	5,26 %
NPD	---	---	3	0,72 %
Die PARTEI	---	---	4	0,96 %
FREIE WÄHLER	---	---	0	0,00 %
BIG	---	---	2	0,48 %
FBI/FWG	---	---	0	0,00 %
ÖDP	---	---	0	0,00 %
Volksabstimmung	---	---	0	0,00 %
TIERSCHUTZliste	---	---	4	0,96 %
AD-Demokraten NRW	---	---	0	0,00 %
Wolinski, AfD	38	9,18 %	52	12,44 %
AUFBRUCH C	---	---	0	0,00 %
BGE	---	---	0	0,00 %
DBD	---	---	0	0,00 %
Sarbok, DKP	3	0,72 %	3	0,72 %
ZENTRUM	---	---	0	0,00 %
DIE RECHTE	---	---	0	0,00 %
REP	---	---	0	0,00 %
DIE VIOLETTEN	---	---	0	0,00 %
JED	---	---	0	0,00 %
MLPD	---	---	0	0,00 %
PAN	---	---	0	0,00 %
Gesundheitsforschung	---	---	0	0,00 %
PARTEILOSE WG „BRD“	---	---	0	0,00 %
Schöner Leben	---	---	1	0,24 %
V-Partei³	---	---	0	0,00 %

### Stadt Recklinghausen

Landtagswahl 14.05.2017

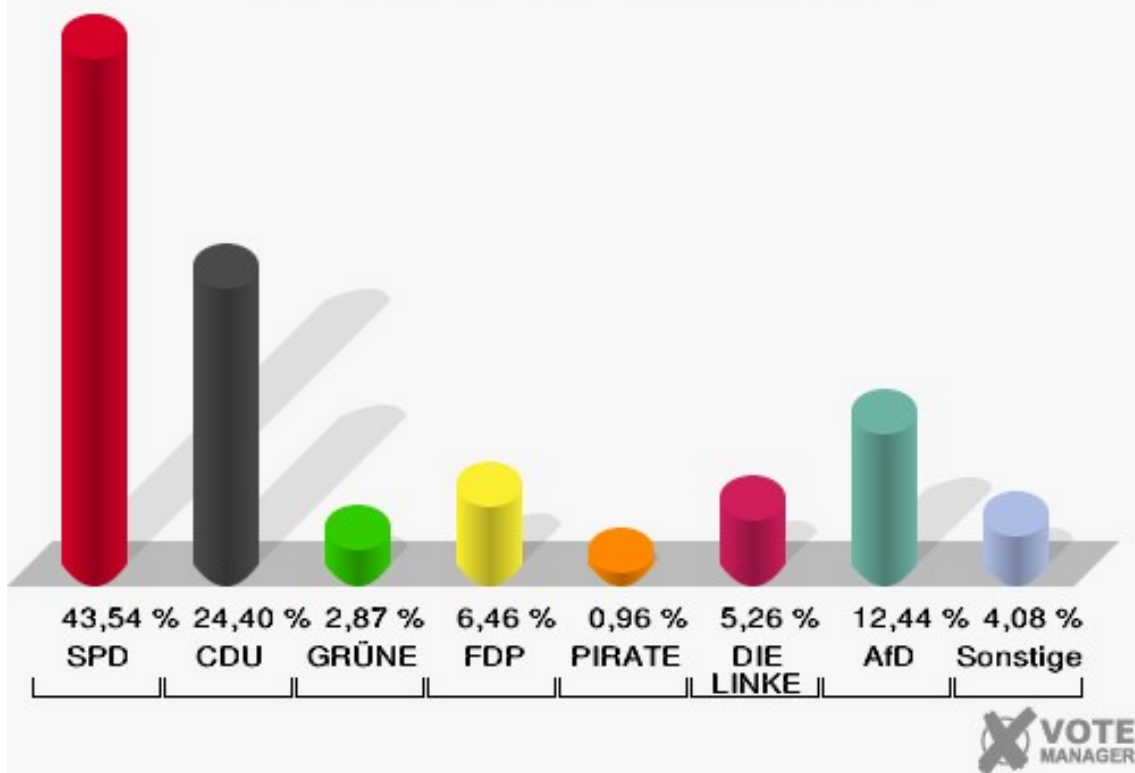
Erststimmen Otto-Burrmeister-Realschule (9.1) Raum 10



### Stadt Recklinghausen

Landtagswahl 14.05.2017

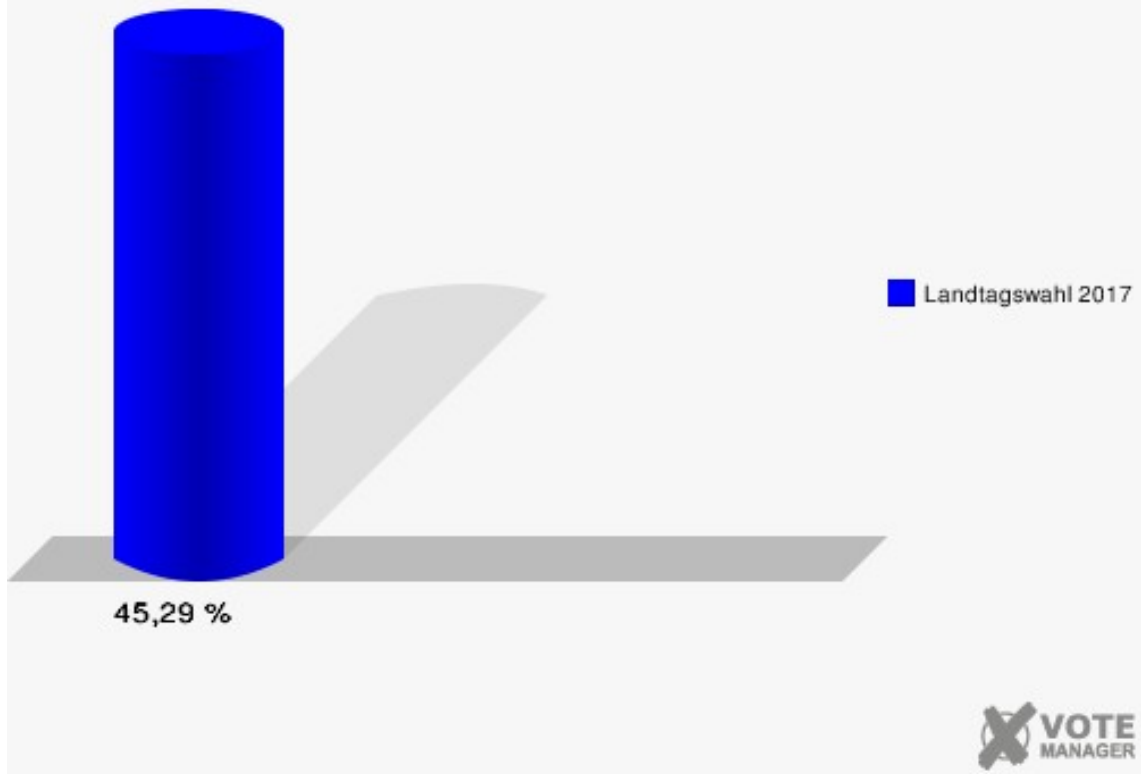
Zweitstimmen Otto-Burrmeister-Realschule (9.1) Raum 10



# Stadt Recklinghausen

Landtagswahl 14.05.2017

Wahlbeteiligung Otto-Burrmeister-Realschule (9.1) Raum 10



## Otto-Burrmeister-Realschule (9.2) Raum 11

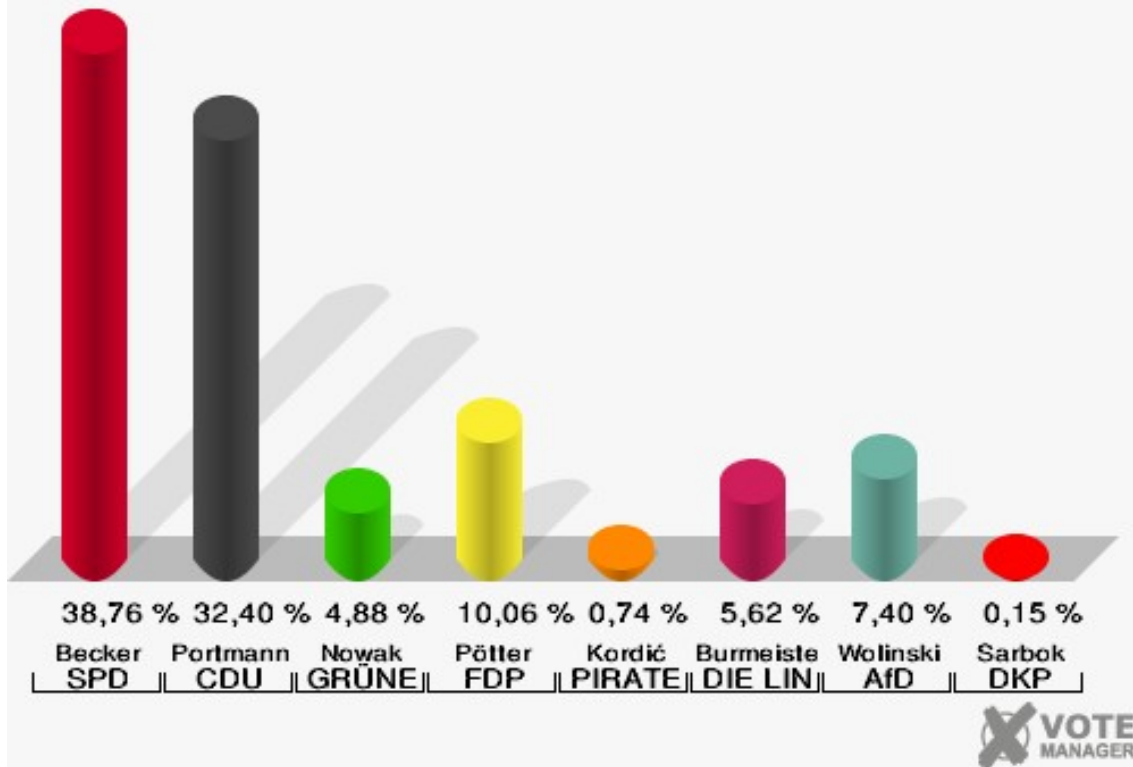
	Erststimmen		Zweitstimmen	
Wahlberechtigte	1.297		1.297	
Wähler/innen	682	52,58 %	682	52,58 %
ungültige Stimmen	6	0,88 %	5	0,73 %
gültige Stimmen	676	99,12 %	677	99,27 %
Becker, SPD	262	38,76 %	243	35,89 %
Portmann, CDU	219	32,40 %	175	25,85 %
Nowak, GRÜNE	33	4,88 %	28	4,14 %
Pötter, FDP	68	10,06 %	88	13,00 %
Kordić, PIRATEN	5	0,74 %	5	0,74 %
Burmeister, DIE LINKE	38	5,62 %	37	5,47 %
NPD	---	---	1	0,15 %
Die PARTEI	---	---	4	0,59 %
FREIE WÄHLER	---	---	3	0,44 %
BIG	---	---	4	0,59 %
FBI/FWG	---	---	0	0,00 %
ÖDP	---	---	2	0,30 %
Volksabstimmung	---	---	0	0,00 %
TIERSCHUTZliste	---	---	8	1,18 %
AD-Demokraten NRW	---	---	3	0,44 %
Wolinski, AfD	50	7,40 %	68	10,04 %
AUFBRUCH C	---	---	1	0,15 %
BGE	---	---	1	0,15 %
DBD	---	---	0	0,00 %
Sarbok, DKP	1	0,15 %	1	0,15 %
ZENTRUM	---	---	1	0,15 %
DIE RECHTE	---	---	0	0,00 %
REP	---	---	1	0,15 %
DIE VIOLETTEN	---	---	0	0,00 %
JED	---	---	0	0,00 %
MLPD	---	---	0	0,00 %
PAN	---	---	0	0,00 %
Gesundheitsforschung	---	---	2	0,30 %
PARTEILOSE WG „BRD“	---	---	0	0,00 %
Schöner Leben	---	---	0	0,00 %
V-Partei³	---	---	1	0,15 %



## Stadt Recklinghausen

Landtagswahl 14.05.2017

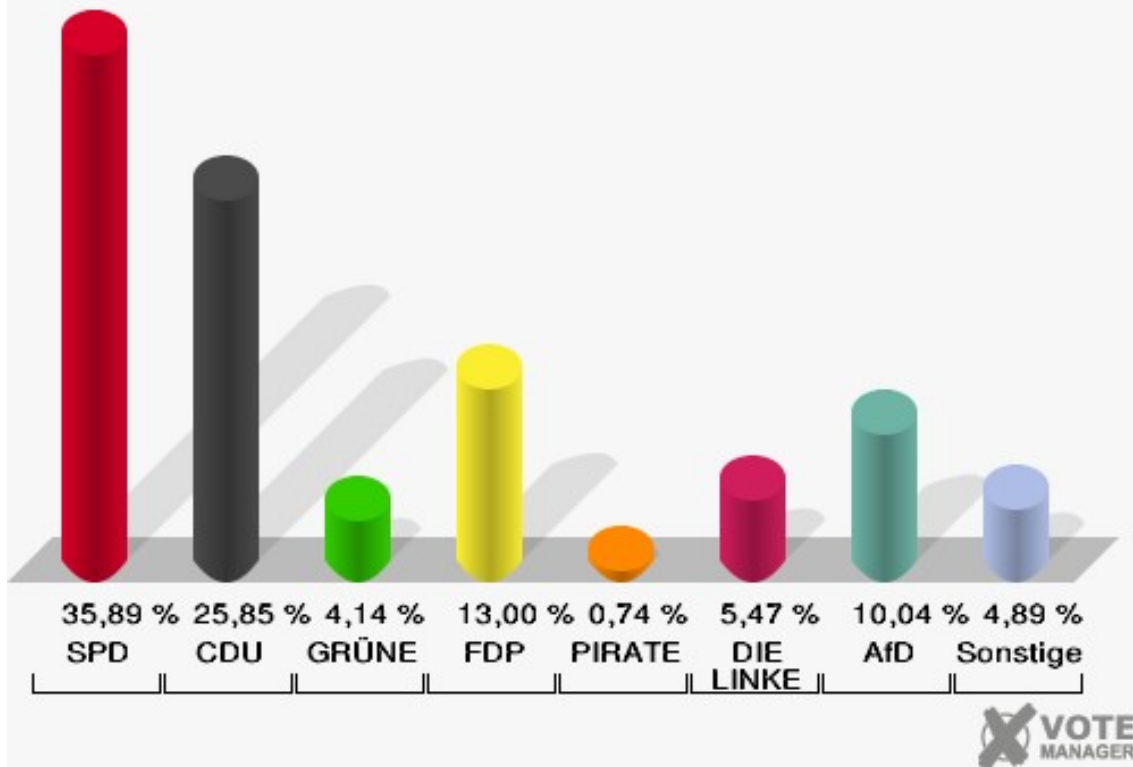
Erststimmen Otto-Burrmeister-Realschule (9.2) Raum 11



## Stadt Recklinghausen

Landtagswahl 14.05.2017

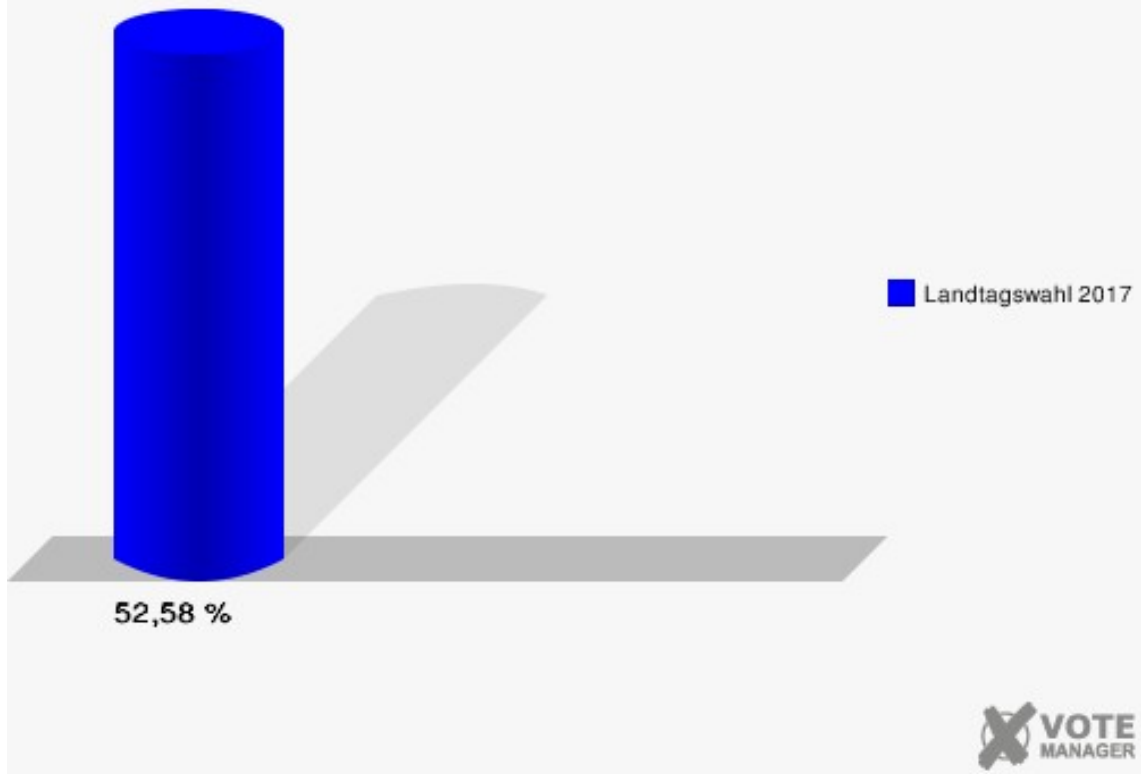
Zweitstimmen Otto-Burrmeister-Realschule (9.2) Raum 11



# Stadt Recklinghausen

Landtagswahl 14.05.2017

Wahlbeteiligung Otto-Burrmeister-Realschule (9.2) Raum 11



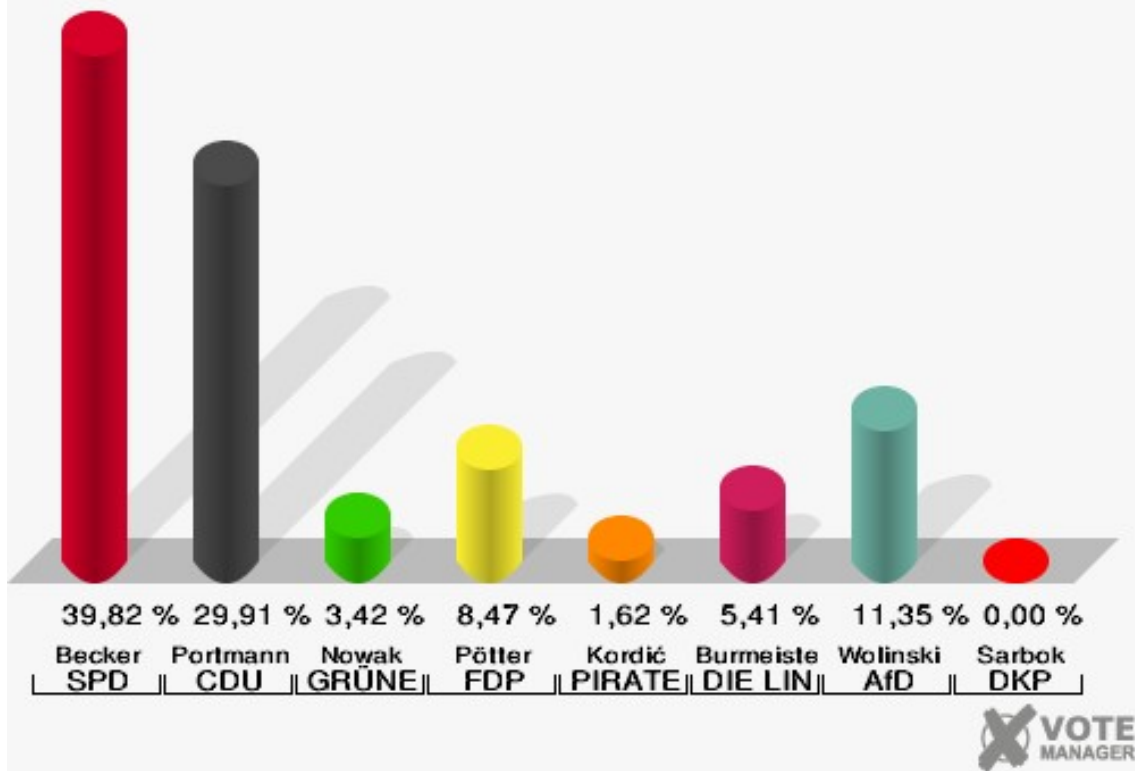
## Otto-Burrmeister-Realschule (9.3) Raum 13

	Erststimmen		Zweitstimmen	
Wahlberechtigte	1.156		1.156	
Wähler/innen	563	48,70 %	563	48,70 %
ungültige Stimmen	8	1,42 %	7	1,24 %
gültige Stimmen	555	98,58 %	556	98,76 %
Becker, SPD	221	39,82 %	214	38,49 %
Portmann, CDU	166	29,91 %	153	27,52 %
Nowak, GRÜNE	19	3,42 %	17	3,06 %
Pötter, FDP	47	8,47 %	51	9,17 %
Kordić, PIRATEN	9	1,62 %	6	1,08 %
Burmeister, DIE LINKE	30	5,41 %	18	3,24 %
NPD	---	---	2	0,36 %
Die PARTEI	---	---	5	0,90 %
FREIE WÄHLER	---	---	1	0,18 %
BIG	---	---	1	0,18 %
FBI/FWG	---	---	0	0,00 %
ÖDP	---	---	0	0,00 %
Volksabstimmung	---	---	0	0,00 %
TIERSCHUTZliste	---	---	6	1,08 %
AD-Demokraten NRW	---	---	2	0,36 %
Wolinski, AfD	63	11,35 %	71	12,77 %
AUFBRUCH C	---	---	0	0,00 %
BGE	---	---	0	0,00 %
DBD	---	---	0	0,00 %
Sarbok, DKP	0	0,00 %	0	0,00 %
ZENTRUM	---	---	0	0,00 %
DIE RECHTE	---	---	0	0,00 %
REP	---	---	2	0,36 %
DIE VIOLETTEN	---	---	0	0,00 %
JED	---	---	1	0,18 %
MLPD	---	---	4	0,72 %
PAN	---	---	0	0,00 %
Gesundheitsforschung	---	---	1	0,18 %
PARTEILOSE WG „BRD“	---	---	0	0,00 %
Schöner Leben	---	---	1	0,18 %
V-Partei³	---	---	0	0,00 %

### Stadt Recklinghausen

Landtagswahl 14.05.2017

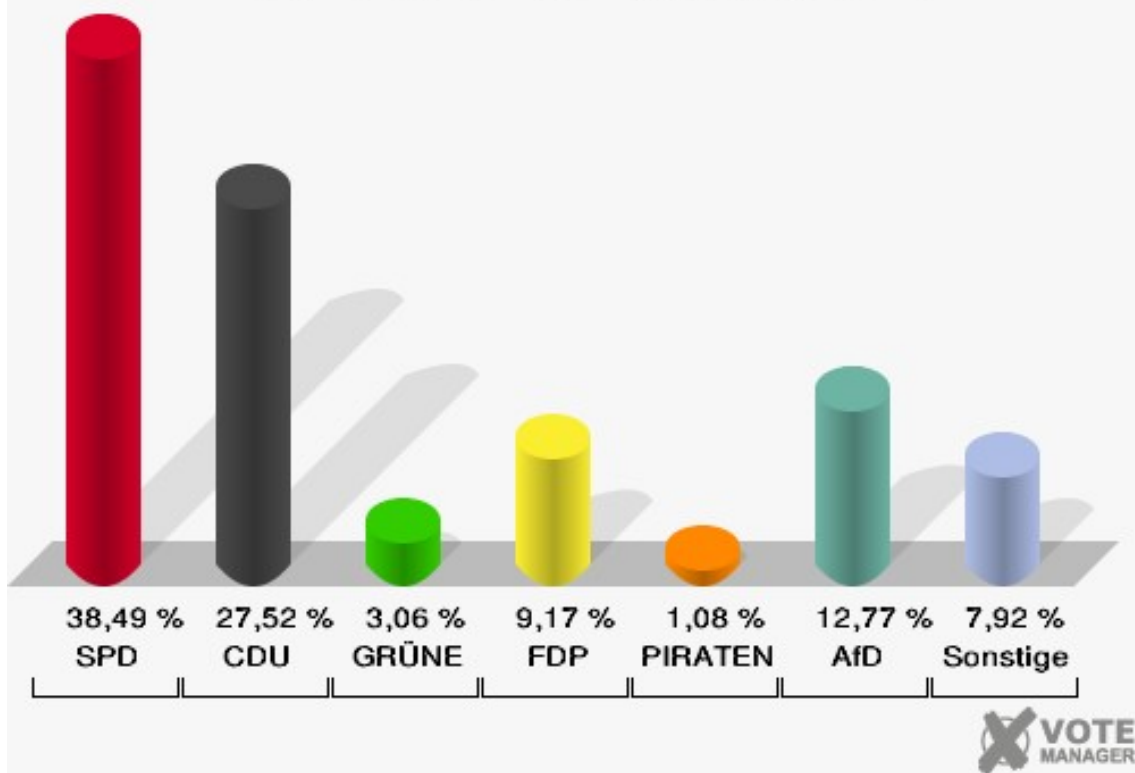
Erststimmen Otto-Burrmeister-Realschule (9.3) Raum 13



### Stadt Recklinghausen

Landtagswahl 14.05.2017

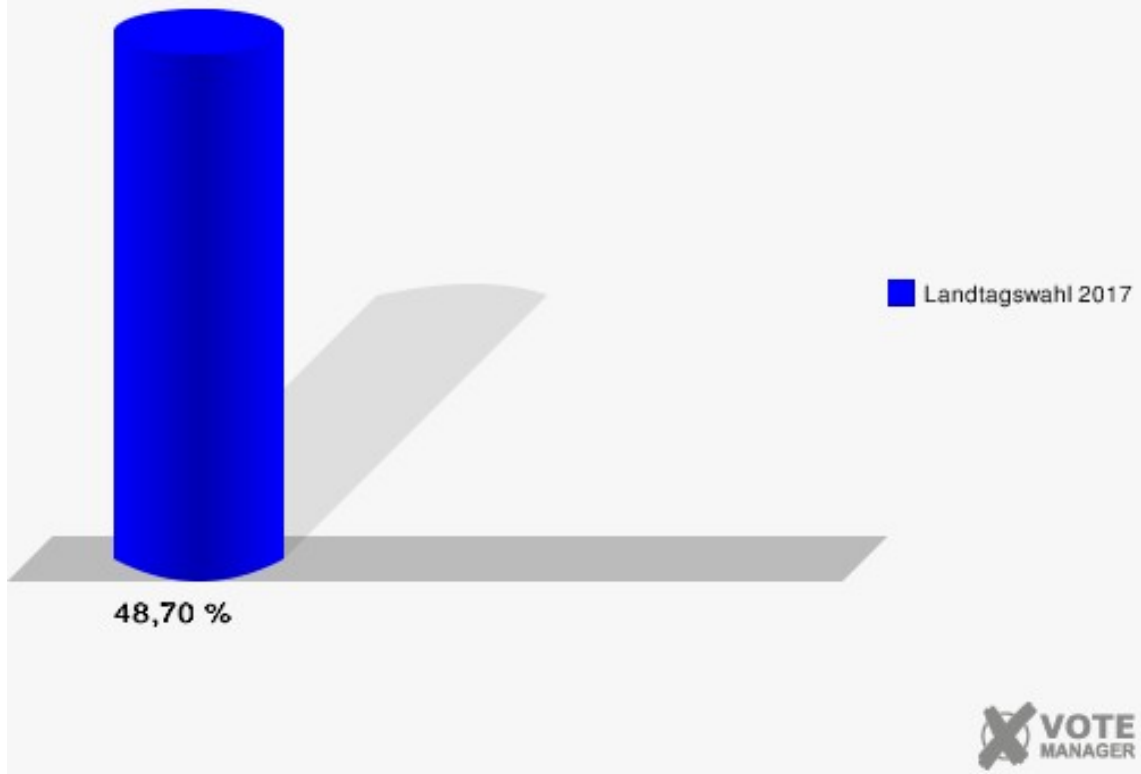
Zweitstimmen Otto-Burrmeister-Realschule (9.3) Raum 13



# Stadt Recklinghausen

Landtagswahl 14.05.2017

Wahlbeteiligung Otto-Burrmeister-Realschule (9.3) Raum 13



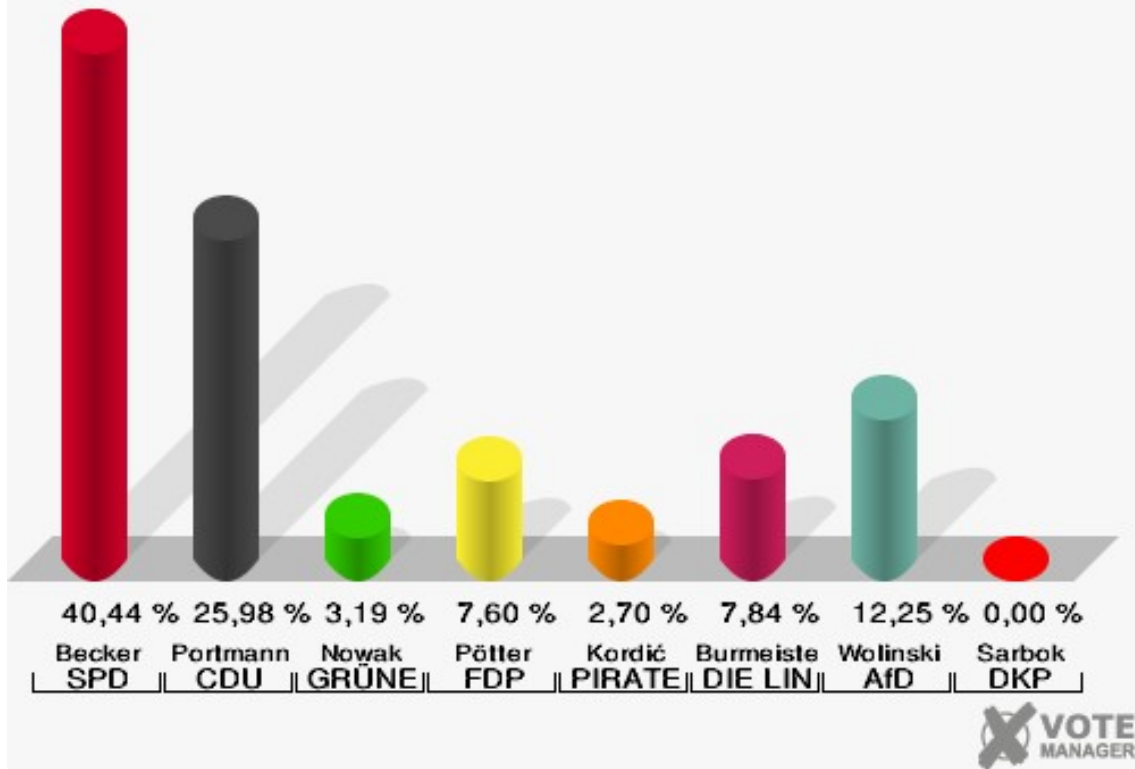
## Grundschule Hillerheide (10.1) Hauptgebäude

	Erststimmen		Zweitstimmen	
Wahlberechtigte	974		974	
Wähler/innen	415	42,61 %	415	42,61 %
ungültige Stimmen	7	1,69 %	6	1,45 %
gültige Stimmen	408	98,31 %	409	98,55 %
Becker, SPD	165	40,44 %	153	37,41 %
Portmann, CDU	106	25,98 %	103	25,18 %
Nowak, GRÜNE	13	3,19 %	12	2,93 %
Pötter, FDP	31	7,60 %	27	6,60 %
Kordić, PIRATEN	11	2,70 %	5	1,22 %
Burmeister, DIE LINKE	32	7,84 %	28	6,85 %
NPD	---	---	0	0,00 %
Die PARTEI	---	---	0	0,00 %
FREIE WÄHLER	---	---	0	0,00 %
BIG	---	---	2	0,49 %
FBI/FWG	---	---	0	0,00 %
ÖDP	---	---	2	0,49 %
Volksabstimmung	---	---	0	0,00 %
TIERSCHUTZliste	---	---	7	1,71 %
AD-Demokraten NRW	---	---	2	0,49 %
Wolinski, AfD	50	12,25 %	65	15,89 %
AUFBRUCH C	---	---	0	0,00 %
BGE	---	---	0	0,00 %
DBD	---	---	0	0,00 %
Sarbok, DKP	0	0,00 %	0	0,00 %
ZENTRUM	---	---	1	0,24 %
DIE RECHTE	---	---	0	0,00 %
REP	---	---	0	0,00 %
DIE VIOLETTEN	---	---	1	0,24 %
JED	---	---	0	0,00 %
MLPD	---	---	0	0,00 %
PAN	---	---	0	0,00 %
Gesundheitsforschung	---	---	0	0,00 %
PARTEILOSE WG „BRD“	---	---	0	0,00 %
Schöner Leben	---	---	0	0,00 %
V-Partei³	---	---	1	0,24 %

### Stadt Recklinghausen

Landtagswahl 14.05.2017

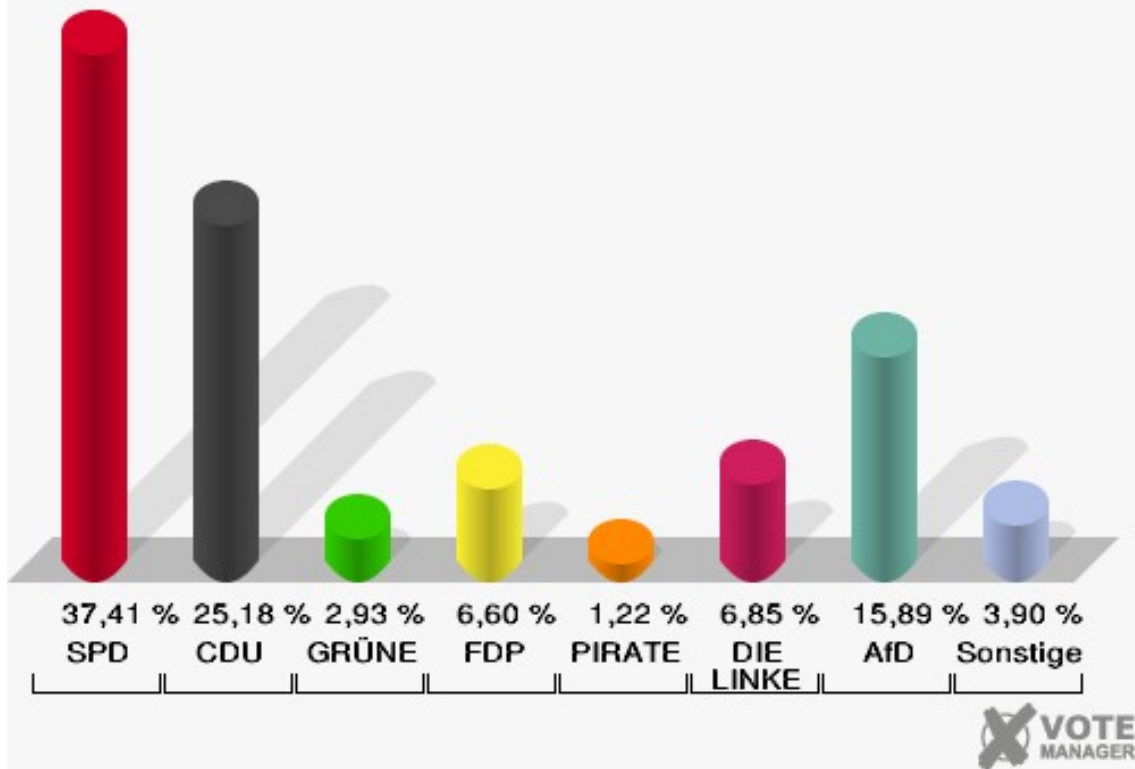
Erststimmen Grundschule Hillerheide (10.1) Hauptgebäude



### Stadt Recklinghausen

Landtagswahl 14.05.2017

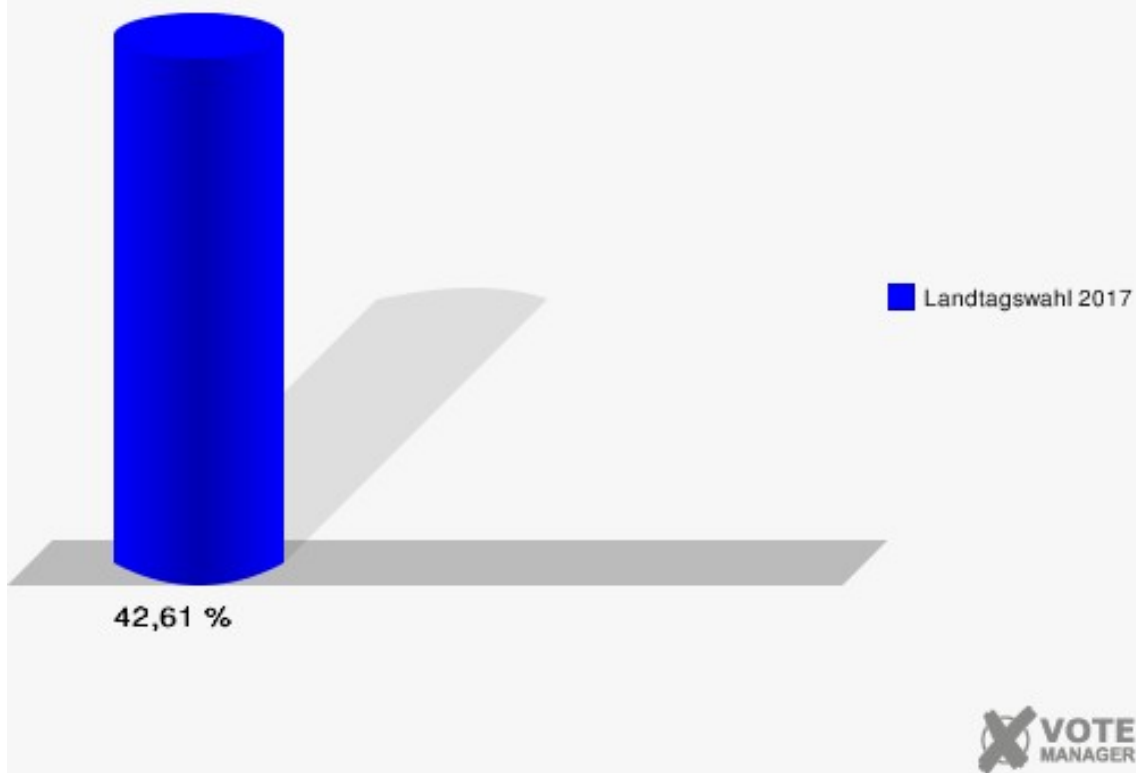
Zweitstimmen Grundschule Hillerheide (10.1) Hauptgebäude



# Stadt Recklinghausen

Landtagswahl 14.05.2017

Wahlbeteiligung Grundschule Hillerheide (10.1) Hauptgebäude

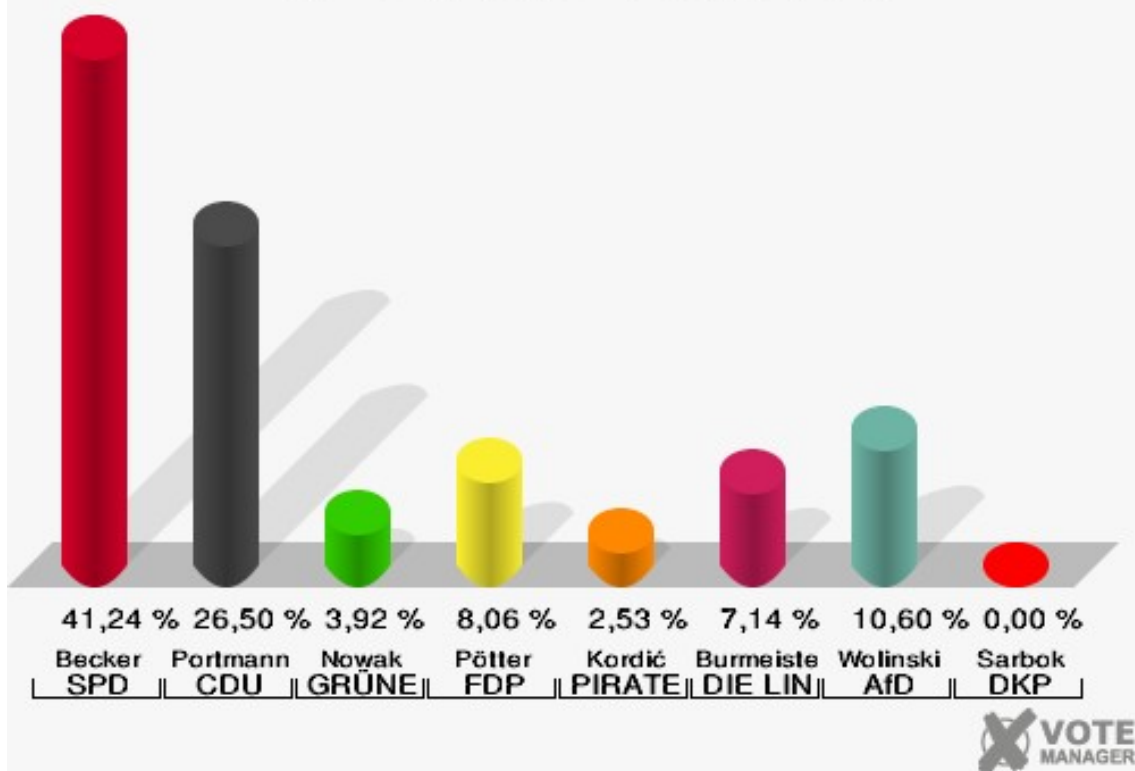




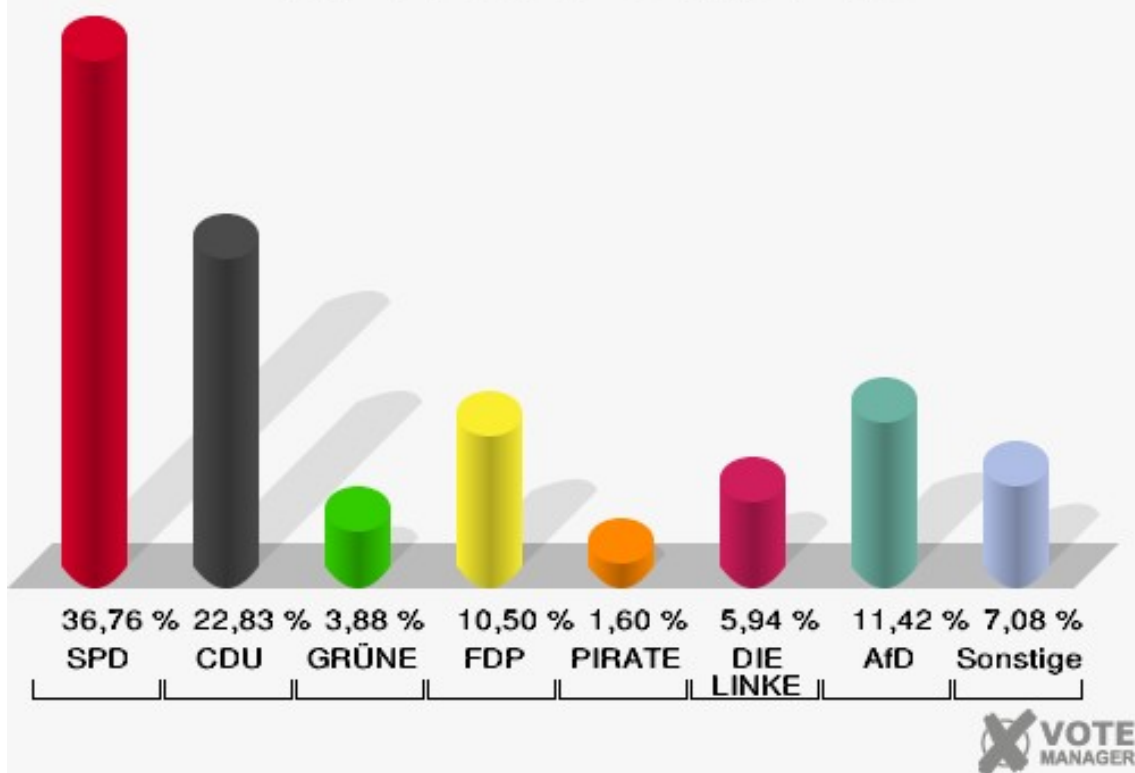
## Grundschule Hillerheide (10.2) Mensa

	Erststimmen		Zweitstimmen	
Wahlberechtigte	990		990	
Wähler/innen	442	44,65 %	442	44,65 %
ungültige Stimmen	8	1,81 %	4	0,90 %
gültige Stimmen	434	98,19 %	438	99,10 %
Becker, SPD	179	41,24 %	161	36,76 %
Portmann, CDU	115	26,50 %	100	22,83 %
Nowak, GRÜNE	17	3,92 %	17	3,88 %
Pötter, FDP	35	8,06 %	46	10,50 %
Kordić, PIRATEN	11	2,53 %	7	1,60 %
Burmeister, DIE LINKE	31	7,14 %	26	5,94 %
NPD	---	---	7	1,60 %
Die PARTEI	---	---	2	0,46 %
FREIE WÄHLER	---	---	3	0,68 %
BIG	---	---	5	1,14 %
FBI/FWG	---	---	0	0,00 %
ÖDP	---	---	2	0,46 %
Volksabstimmung	---	---	0	0,00 %
TIERSCHUTZliste	---	---	5	1,14 %
AD-Demokraten NRW	---	---	4	0,91 %
Wolinski, AfD	46	10,60 %	50	11,42 %
AUFBRUCH C	---	---	0	0,00 %
BGE	---	---	1	0,23 %
DBD	---	---	0	0,00 %
Sarbok, DKP	0	0,00 %	0	0,00 %
ZENTRUM	---	---	0	0,00 %
DIE RECHTE	---	---	0	0,00 %
REP	---	---	0	0,00 %
DIE VIOLETTEN	---	---	0	0,00 %
JED	---	---	1	0,23 %
MLPD	---	---	1	0,23 %
PAN	---	---	0	0,00 %
Gesundheitsforschung	---	---	0	0,00 %
PARTEILOSE WG „BRD“	---	---	0	0,00 %
Schöner Leben	---	---	0	0,00 %
V-Partei³	---	---	0	0,00 %

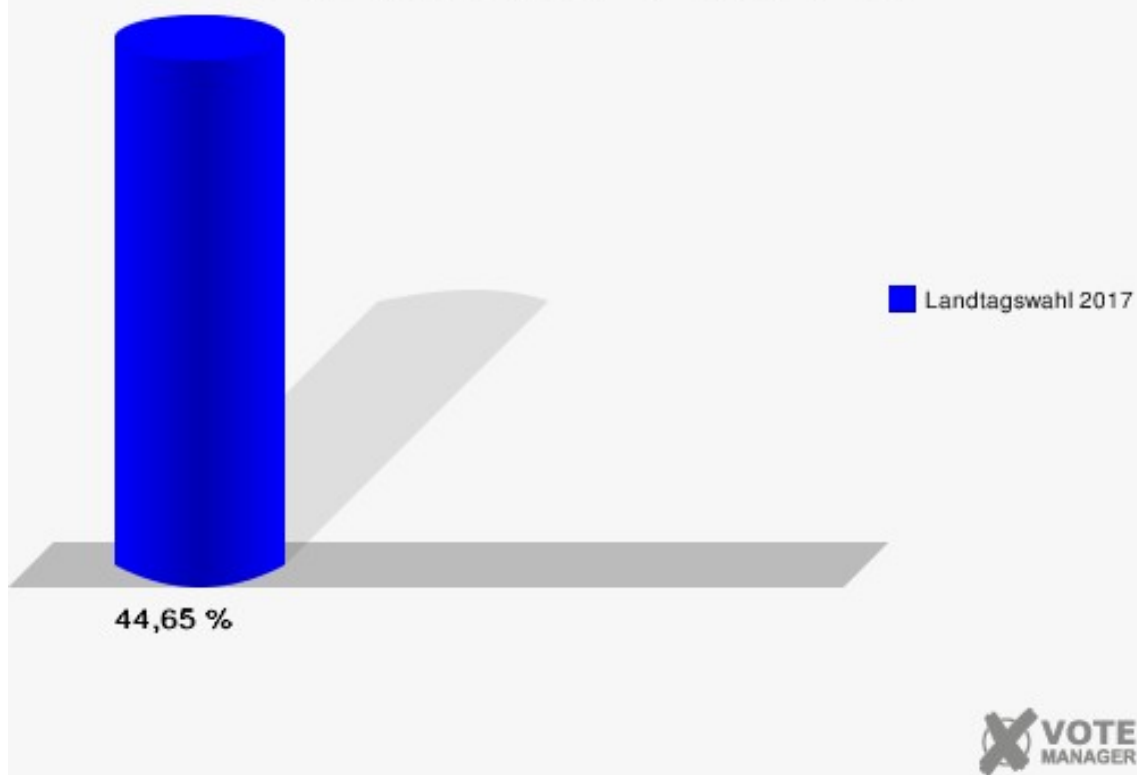
Stadt Recklinghausen  
Landtagswahl 14.05.2017  
Erststimmen Grundschule Hillerheide (10.2) Mensa



Stadt Recklinghausen  
Landtagswahl 14.05.2017  
Zweitstimmen Grundschule Hillerheide (10.2) Mensa



**Stadt Recklinghausen**  
Landtagswahl 14.05.2017  
Wahlbeteiligung Grundschule Hillerheide (10.2) Mensa



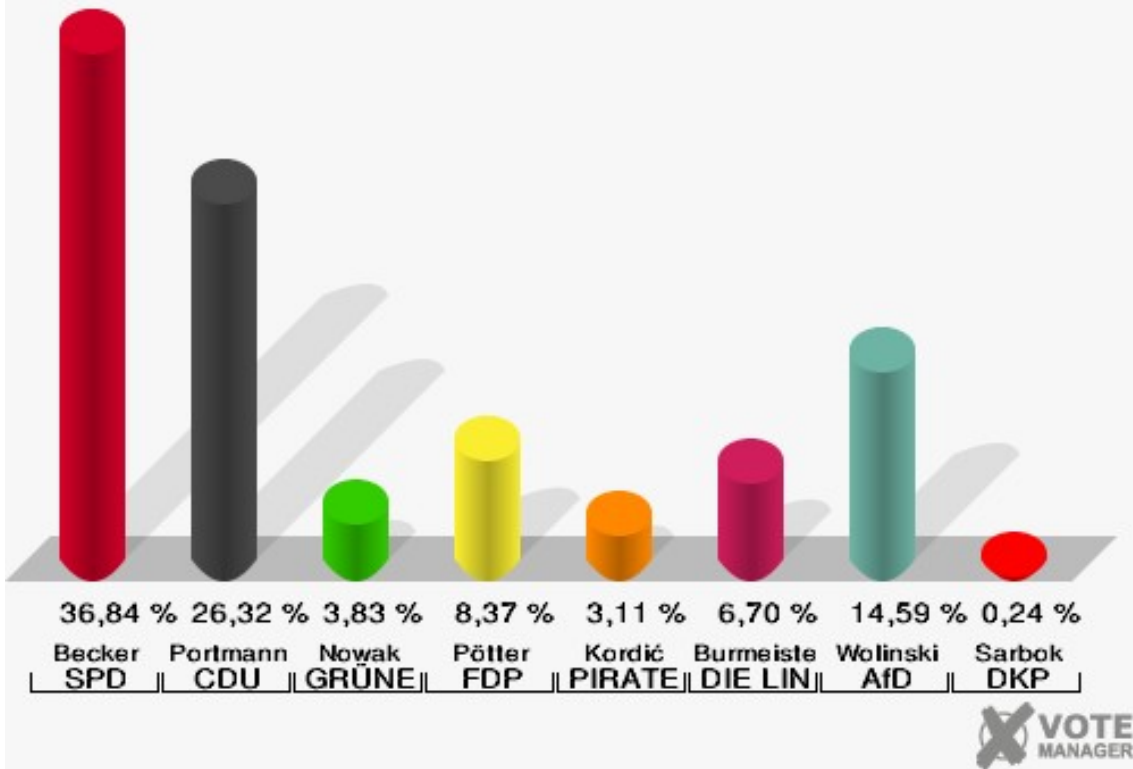
## Grundschule Hillerheide (10.3) Mensa

	Erststimmen		Zweitstimmen	
Wahlberechtigte	996		996	
Wähler/innen	428	42,97 %	428	42,97 %
ungültige Stimmen	10	2,34 %	9	2,10 %
gültige Stimmen	418	97,66 %	419	97,90 %
Becker, SPD	154	36,84 %	139	33,17 %
Portmann, CDU	110	26,32 %	97	23,15 %
Nowak, GRÜNE	16	3,83 %	16	3,82 %
Pötter, FDP	35	8,37 %	39	9,31 %
Kordić, PIRATEN	13	3,11 %	6	1,43 %
Burmeister, DIE LINKE	28	6,70 %	21	5,01 %
NPD	---	---	3	0,72 %
Die PARTEI	---	---	3	0,72 %
FREIE WÄHLER	---	---	1	0,24 %
BIG	---	---	4	0,95 %
FBI/FWG	---	---	0	0,00 %
ÖDP	---	---	0	0,00 %
Volksabstimmung	---	---	1	0,24 %
TIERSCHUTZliste	---	---	9	2,15 %
AD-Demokraten NRW	---	---	1	0,24 %
Wolinski, AfD	61	14,59 %	73	17,42 %
AUFBRUCH C	---	---	0	0,00 %
BGE	---	---	0	0,00 %
DBD	---	---	0	0,00 %
Sarbok, DKP	1	0,24 %	0	0,00 %
ZENTRUM	---	---	0	0,00 %
DIE RECHTE	---	---	0	0,00 %
REP	---	---	3	0,72 %
DIE VIOLETTEN	---	---	1	0,24 %
JED	---	---	1	0,24 %
MLPD	---	---	0	0,00 %
PAN	---	---	0	0,00 %
Gesundheitsforschung	---	---	0	0,00 %
PARTEILOSE WG „BRD“	---	---	0	0,00 %
Schöner Leben	---	---	1	0,24 %
V-Partei³	---	---	0	0,00 %

### Stadt Recklinghausen

Landtagswahl 14.05.2017

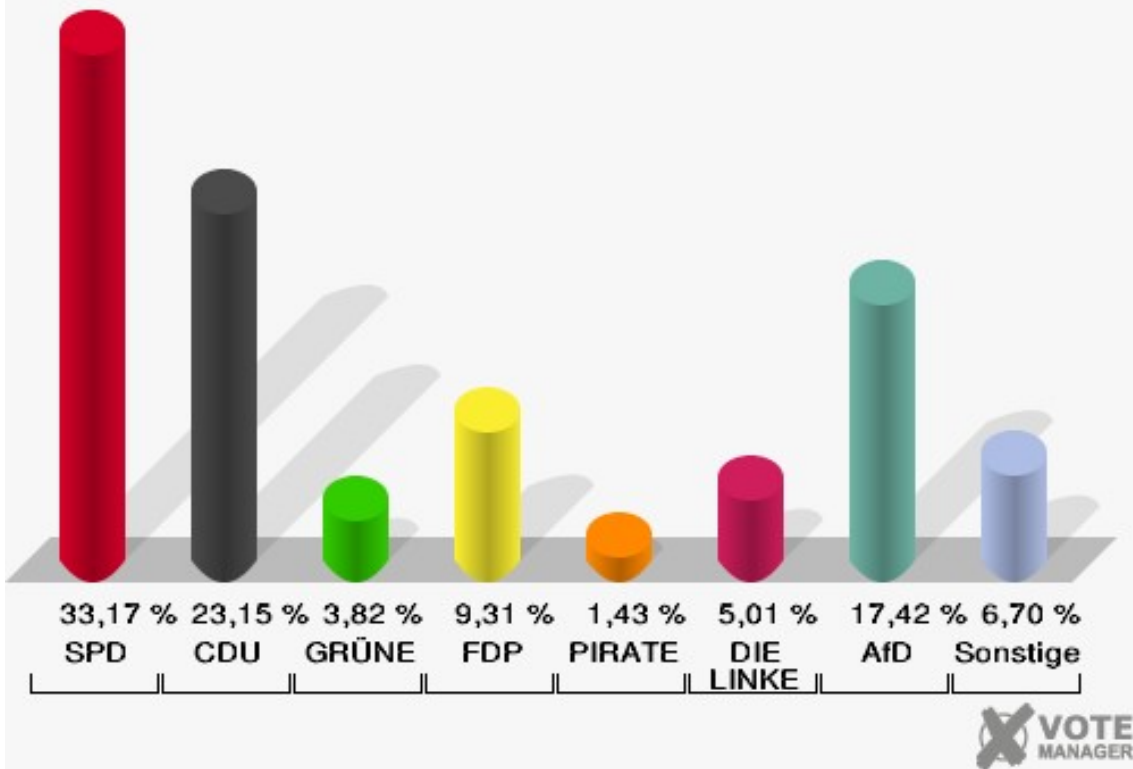
Erststimmen Grundschule Hillerheide (10.3) Mensa



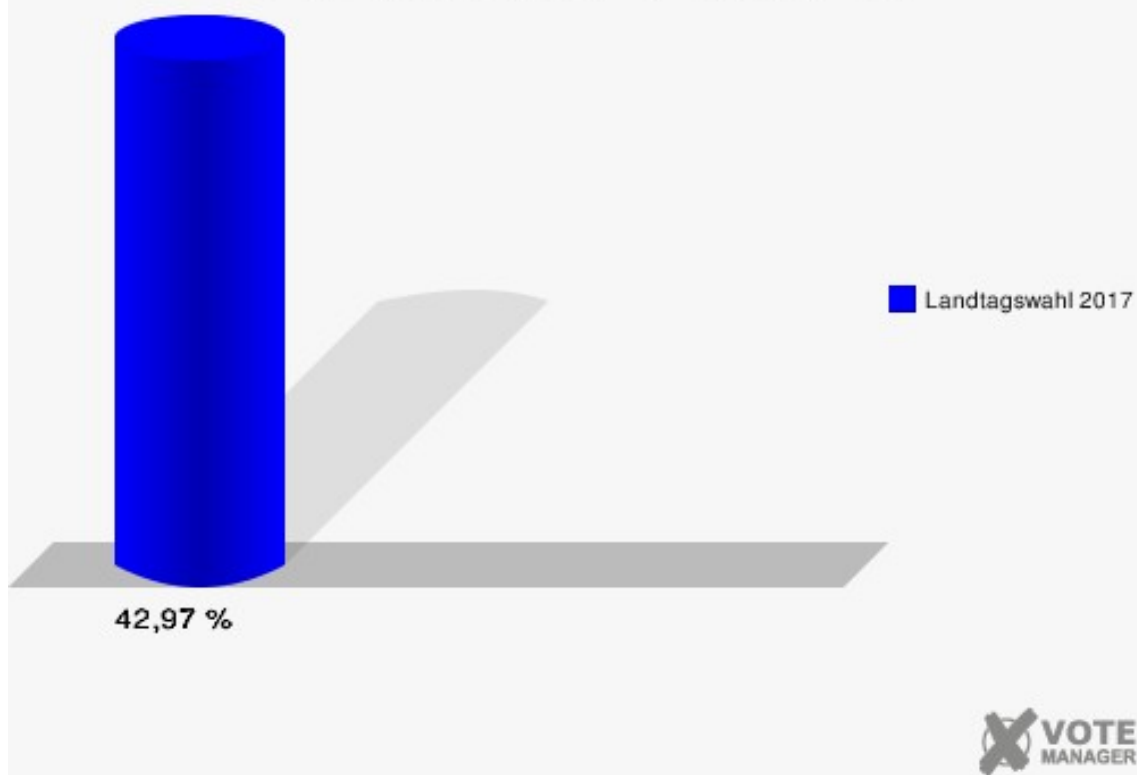
### Stadt Recklinghausen

Landtagswahl 14.05.2017

Zweitstimmen Grundschule Hillerheide (10.3) Mensa



**Stadt Recklinghausen**  
Landtagswahl 14.05.2017  
Wahlbeteiligung Grundschule Hillerheide (10.3) Mensa



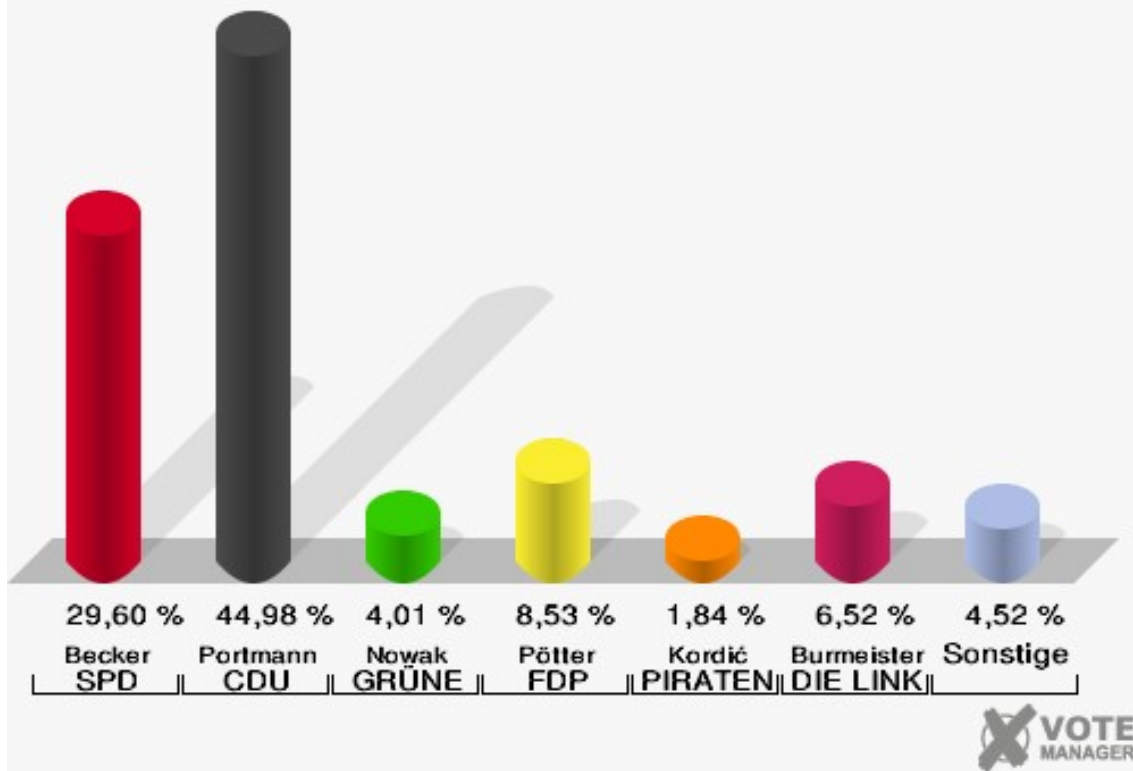
# Grundschule a. d. Stuckenbuschstraße (11.1) Raum 1

	Erststimmen		Zweitstimmen	
Wahlberechtigte	1.033		1.033	
Wähler/innen	604	58,47 %	604	58,47 %
ungültige Stimmen	6	0,99 %	5	0,83 %
gültige Stimmen	598	99,01 %	599	99,17 %
Becker, SPD	177	29,60 %	164	27,38 %
Portmann, CDU	269	44,98 %	250	41,74 %
Nowak, GRÜNE	24	4,01 %	30	5,01 %
Pötter, FDP	51	8,53 %	65	10,85 %
Kordić, PIRATEN	11	1,84 %	2	0,33 %
Burmeister, DIE LINKE	39	6,52 %	26	4,34 %
NPD	---	---	2	0,33 %
Die PARTEI	---	---	3	0,50 %
FREIE WÄHLER	---	---	2	0,33 %
BIG	---	---	0	0,00 %
FBI/FWG	---	---	0	0,00 %
ÖDP	---	---	1	0,17 %
Volksabstimmung	---	---	1	0,17 %
TIERSCHUTZliste	---	---	4	0,67 %
AD-Demokraten NRW	---	---	0	0,00 %
Wolinski, AfD	26	4,35 %	46	7,68 %
AUFBRUCH C	---	---	0	0,00 %
BGE	---	---	0	0,00 %
DBD	---	---	0	0,00 %
Sarbok, DKP	1	0,17 %	0	0,00 %
ZENTRUM	---	---	0	0,00 %
DIE RECHTE	---	---	0	0,00 %
REP	---	---	1	0,17 %
DIE VIOLETTEN	---	---	0	0,00 %
JED	---	---	1	0,17 %
MLPD	---	---	1	0,17 %
PAN	---	---	0	0,00 %
Gesundheitsforschung	---	---	0	0,00 %
PARTEILOSE WG „BRD“	---	---	0	0,00 %
Schöner Leben	---	---	0	0,00 %
V-Partei³	---	---	0	0,00 %

## Stadt Recklinghausen

Landtagswahl 14.05.2017

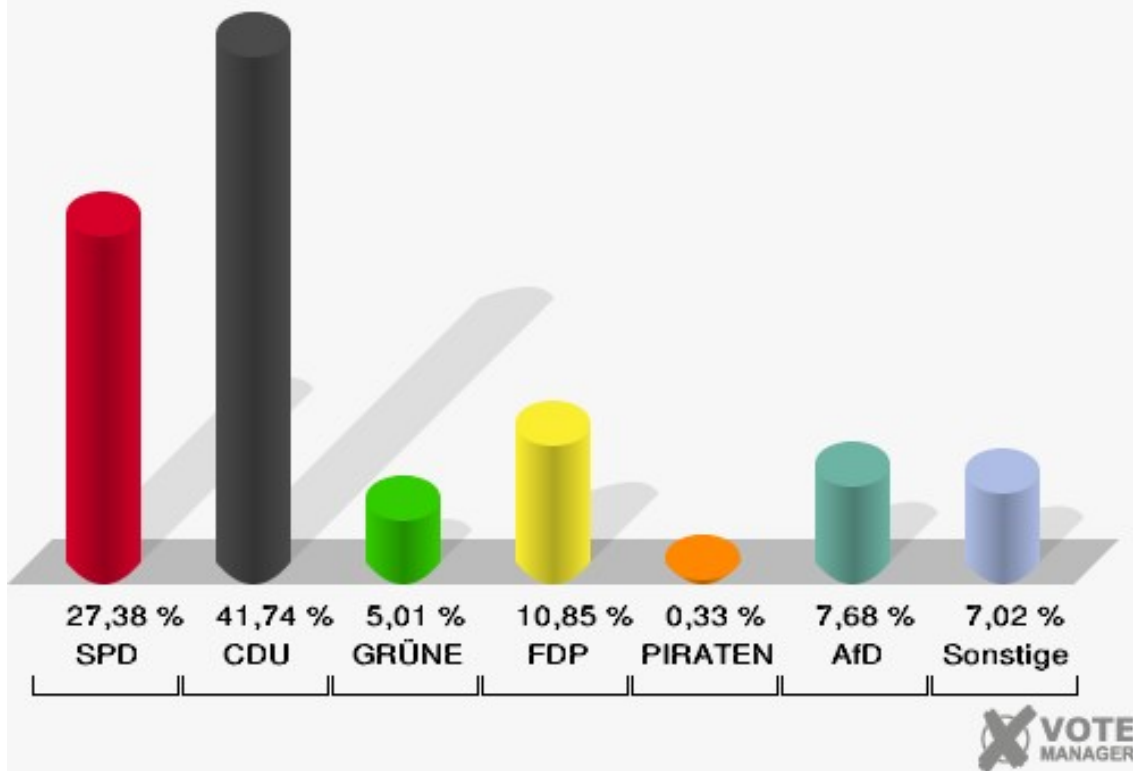
Erststimmen Grundschule a. d. Stuckenbuschstraße (11.1) Raum 1



## Stadt Recklinghausen

Landtagswahl 14.05.2017

Zweitstimmen Grundschule a. d. Stuckenbuschstraße (11.1) Raum 1

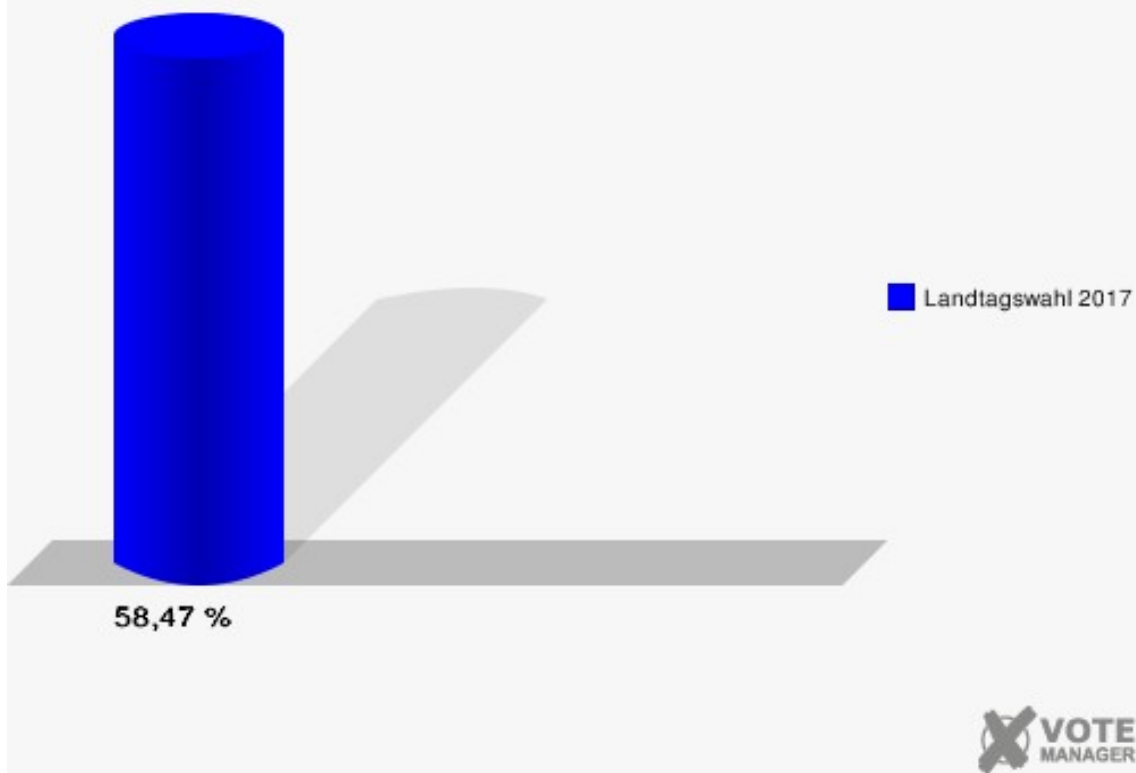




# Stadt Recklinghausen

Landtagswahl 14.05.2017

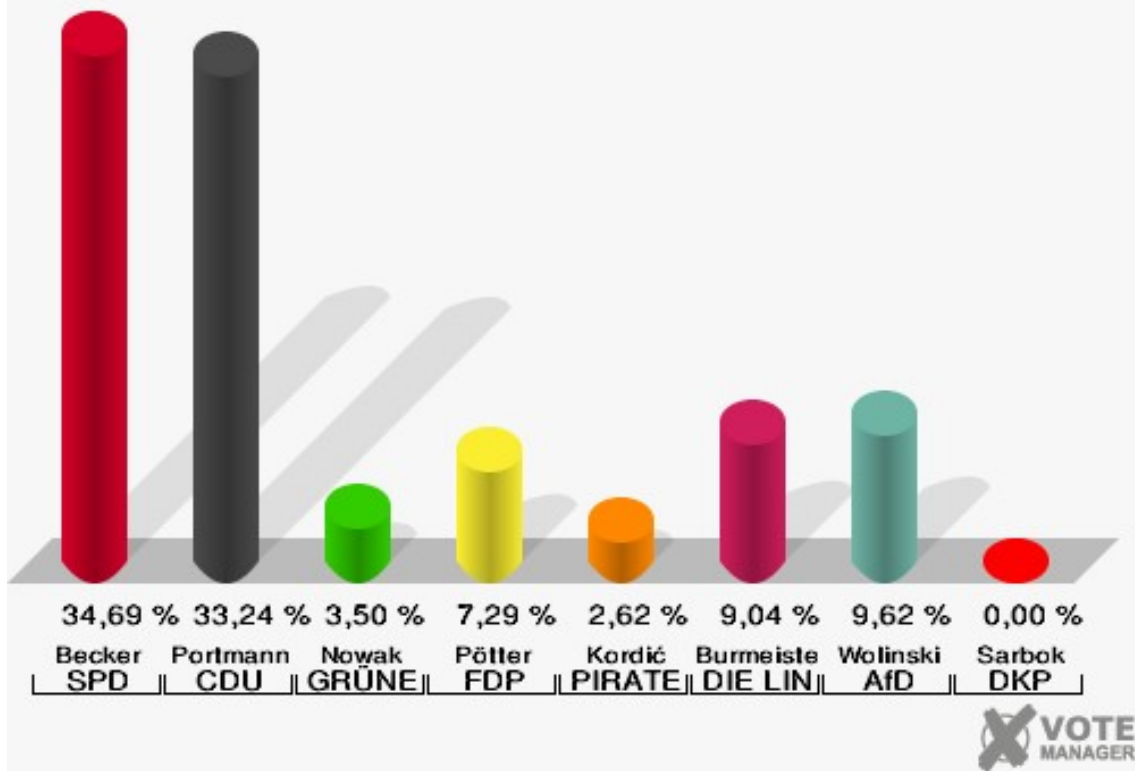
Wahlbeteiligung Grundschule a. d. Stuckenbuschstraße (11.1) Raum 1



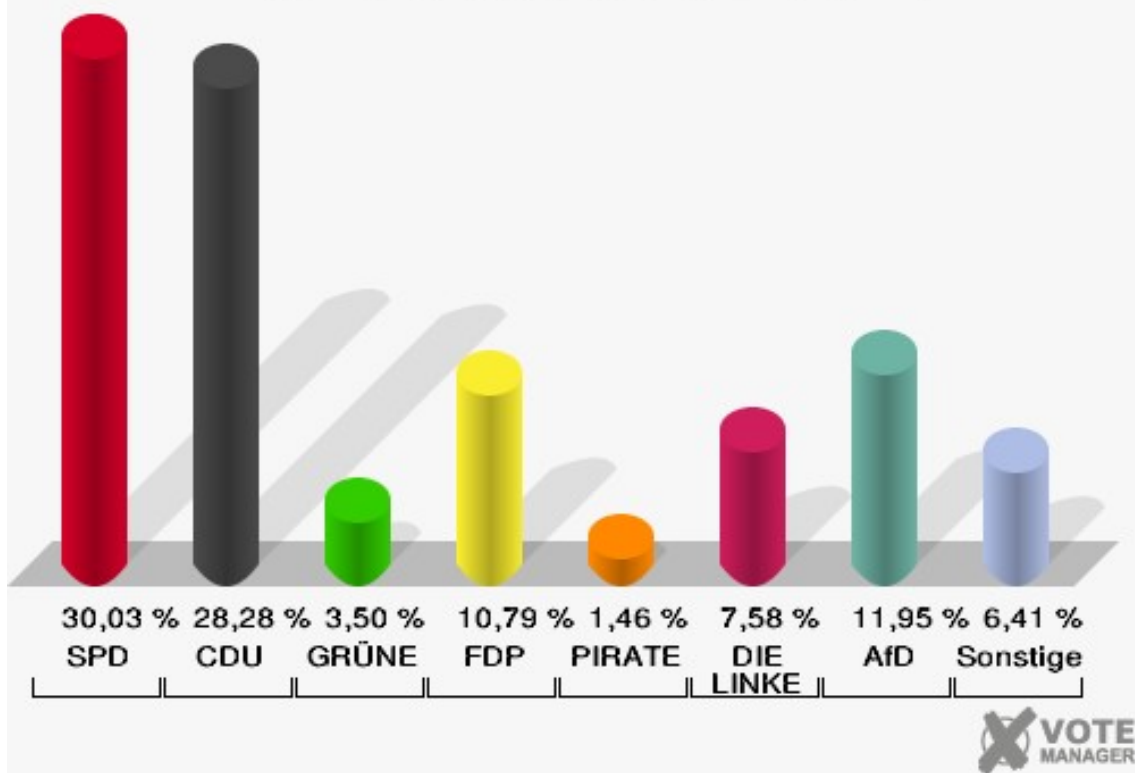
## Grundschule Hochlarmark (11.2) Raum 19

	Erststimmen		Zweitstimmen	
Wahlberechtigte	690		690	
Wähler/innen	349	50,58 %	349	50,58 %
ungültige Stimmen	6	1,72 %	6	1,72 %
gültige Stimmen	343	98,28 %	343	98,28 %
Becker, SPD	119	34,69 %	103	30,03 %
Portmann, CDU	114	33,24 %	97	28,28 %
Nowak, GRÜNE	12	3,50 %	12	3,50 %
Pötter, FDP	25	7,29 %	37	10,79 %
Kordić, PIRATEN	9	2,62 %	5	1,46 %
Burmeister, DIE LINKE	31	9,04 %	26	7,58 %
NPD	---	---	1	0,29 %
Die PARTEI	---	---	1	0,29 %
FREIE WÄHLER	---	---	0	0,00 %
BIG	---	---	1	0,29 %
FBI/FWG	---	---	0	0,00 %
ÖDP	---	---	0	0,00 %
Volksabstimmung	---	---	1	0,29 %
TIERSCHUTZliste	---	---	10	2,92 %
AD-Demokraten NRW	---	---	6	1,75 %
Wolinski, AfD	33	9,62 %	41	11,95 %
AUFBRUCH C	---	---	0	0,00 %
BGE	---	---	0	0,00 %
DBD	---	---	0	0,00 %
Sarbok, DKP	0	0,00 %	0	0,00 %
ZENTRUM	---	---	0	0,00 %
DIE RECHTE	---	---	0	0,00 %
REP	---	---	0	0,00 %
DIE VIOLETTEN	---	---	0	0,00 %
JED	---	---	1	0,29 %
MLPD	---	---	1	0,29 %
PAN	---	---	0	0,00 %
Gesundheitsforschung	---	---	0	0,00 %
PARTEILOSE WG „BRD“	---	---	0	0,00 %
Schöner Leben	---	---	0	0,00 %
V-Partei³	---	---	0	0,00 %

**Stadt Recklinghausen**  
Landtagswahl 14.05.2017  
Erststimmen Grundschule Hochlarmark (11.2) Raum 19



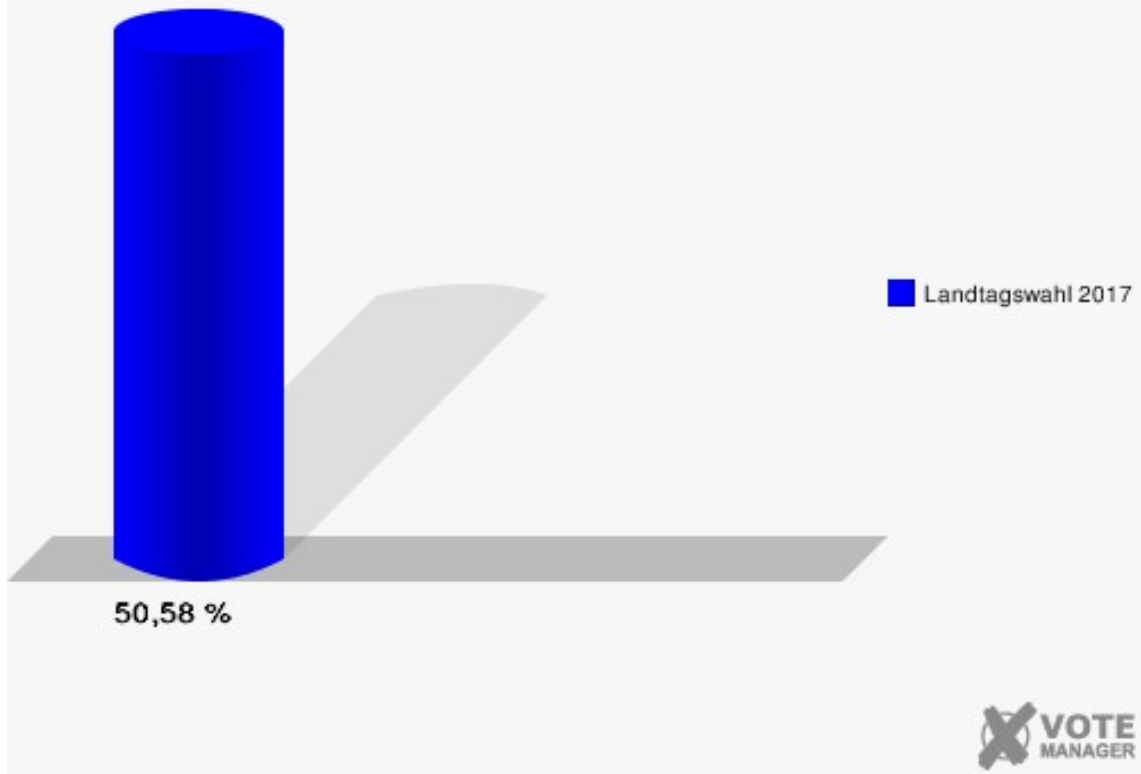
**Stadt Recklinghausen**  
Landtagswahl 14.05.2017  
Zweitstimmen Grundschule Hochlarmark (11.2) Raum 19



# Stadt Recklinghausen

Landtagswahl 14.05.2017

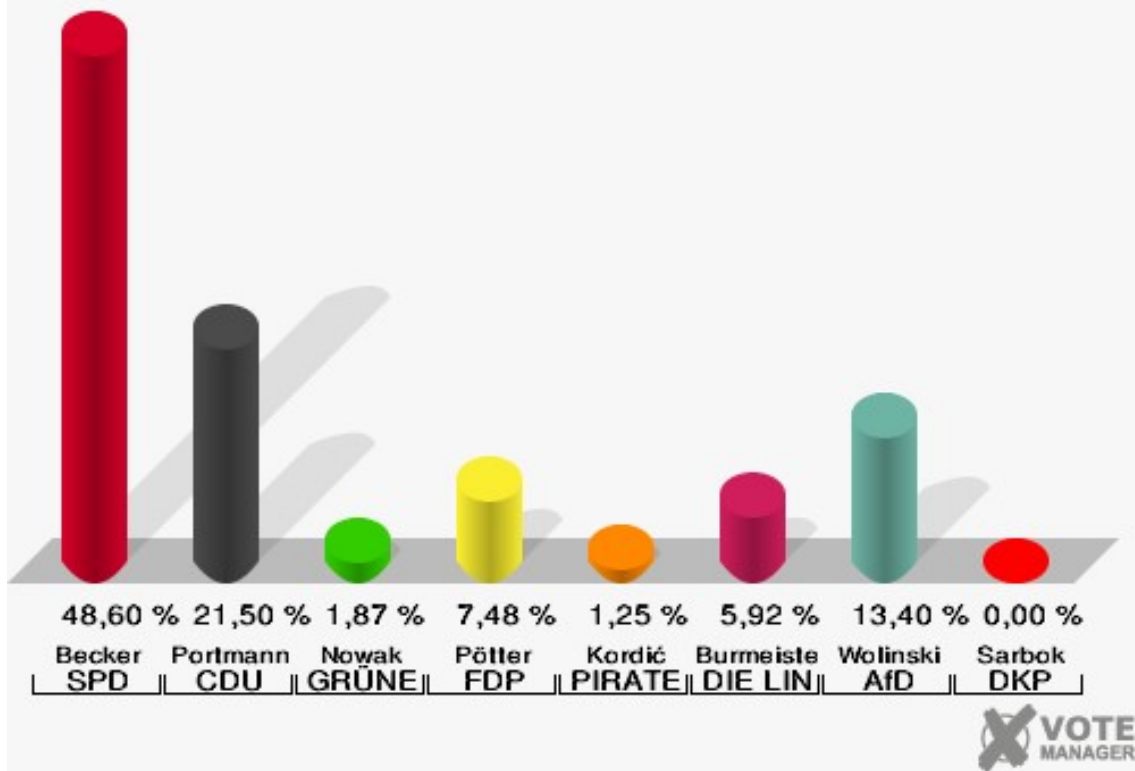
Wahlbeteiligung Grundschule Hochlarmark (11.2) Raum 19



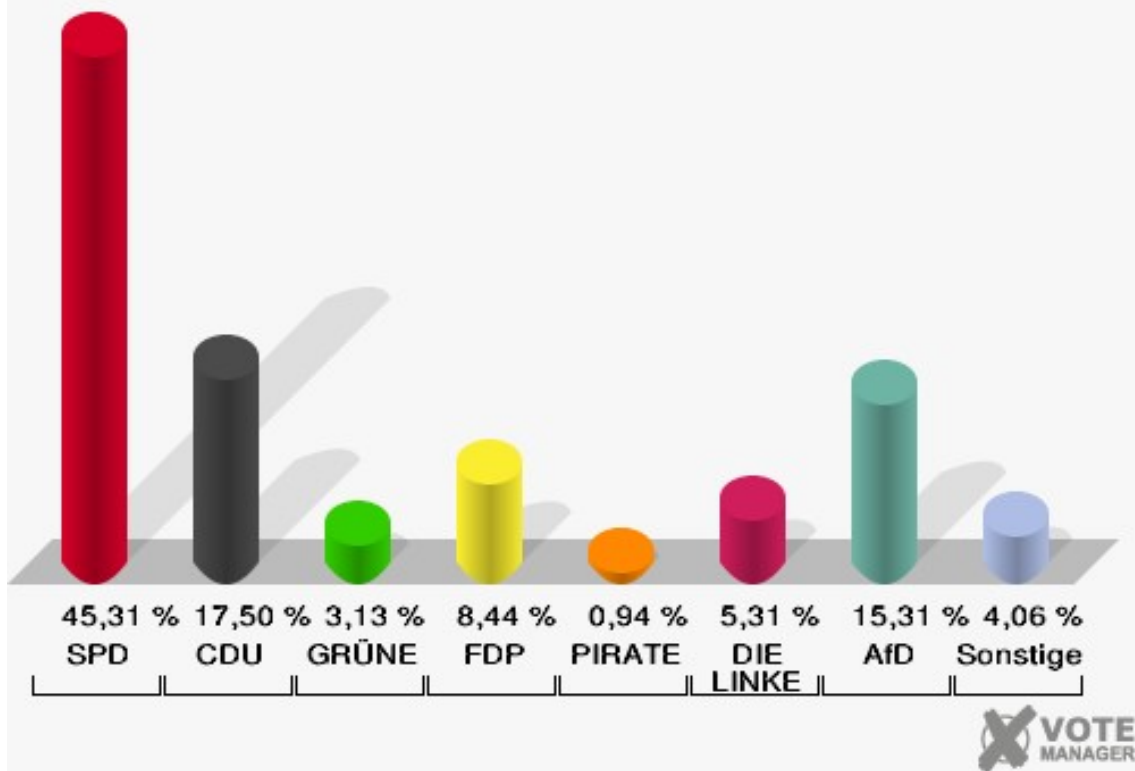
## Grundschule Hochlarmark (11.3) Raum 12

	Erststimmen		Zweitstimmen	
Wahlberechtigte	701		701	
Wähler/innen	329	46,93 %	329	46,93 %
ungültige Stimmen	8	2,43 %	9	2,74 %
gültige Stimmen	321	97,57 %	320	97,26 %
Becker, SPD	156	48,60 %	145	45,31 %
Portmann, CDU	69	21,50 %	56	17,50 %
Nowak, GRÜNE	6	1,87 %	10	3,12 %
Pötter, FDP	24	7,48 %	27	8,44 %
Kordić, PIRATEN	4	1,25 %	3	0,94 %
Burmeister, DIE LINKE	19	5,92 %	17	5,31 %
NPD	---	---	2	0,62 %
Die PARTEI	---	---	1	0,31 %
FREIE WÄHLER	---	---	2	0,62 %
BIG	---	---	1	0,31 %
FBI/FWG	---	---	0	0,00 %
ÖDP	---	---	0	0,00 %
Volksabstimmung	---	---	0	0,00 %
TIERSCHUTZliste	---	---	3	0,94 %
AD-Demokraten NRW	---	---	0	0,00 %
Wolinski, AfD	43	13,40 %	49	15,31 %
AUFBRUCH C	---	---	0	0,00 %
BGE	---	---	0	0,00 %
DBD	---	---	1	0,31 %
Sarbok, DKP	0	0,00 %	0	0,00 %
ZENTRUM	---	---	0	0,00 %
DIE RECHTE	---	---	1	0,31 %
REP	---	---	0	0,00 %
DIE VIOLETTEN	---	---	0	0,00 %
JED	---	---	0	0,00 %
MLPD	---	---	0	0,00 %
PAN	---	---	0	0,00 %
Gesundheitsforschung	---	---	1	0,31 %
PARTEILOSE WG „BRD“	---	---	1	0,31 %
Schöner Leben	---	---	0	0,00 %
V-Partei³	---	---	0	0,00 %

**Stadt Recklinghausen**  
Landtagswahl 14.05.2017  
Erststimmen Grundschule Hochlarmark (11.3) Raum 12



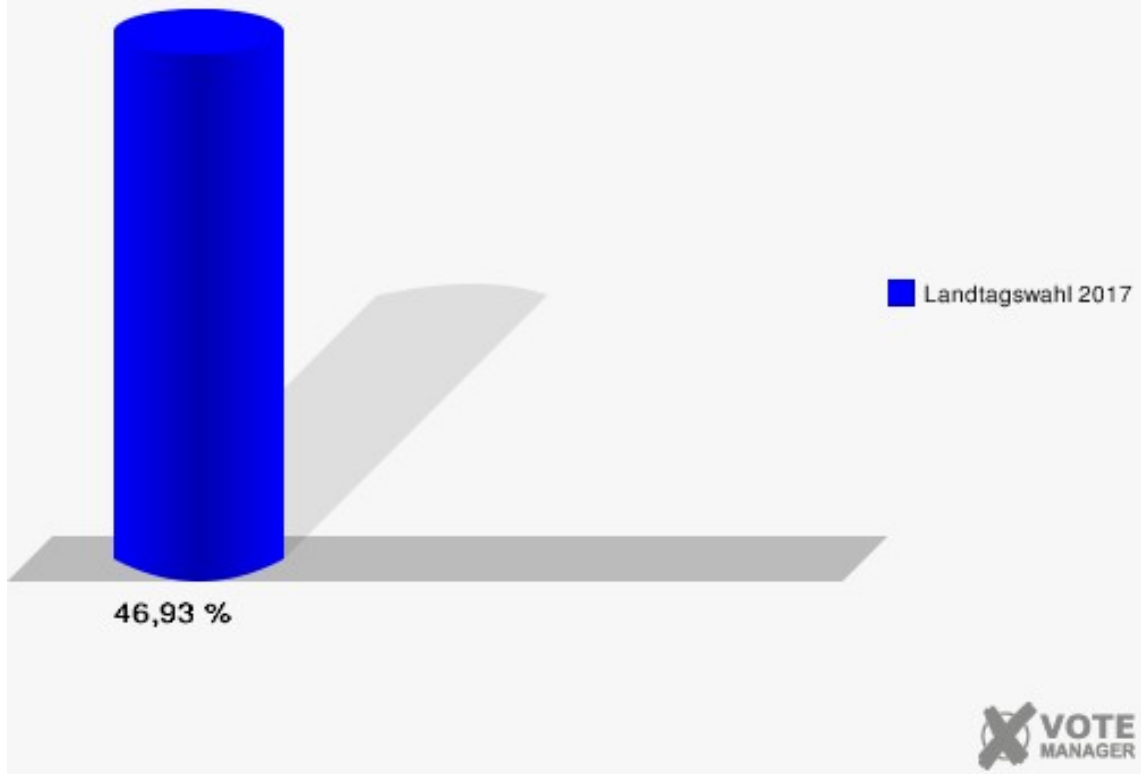
**Stadt Recklinghausen**  
Landtagswahl 14.05.2017  
Zweitstimmen Grundschule Hochlarmark (11.3) Raum 12



# Stadt Recklinghausen

Landtagswahl 14.05.2017

Wahlbeteiligung Grundschule Hochlarmark (11.3) Raum 12



## Grundschule a. d. Stuckenbuschstraße (11.4) Raum 2

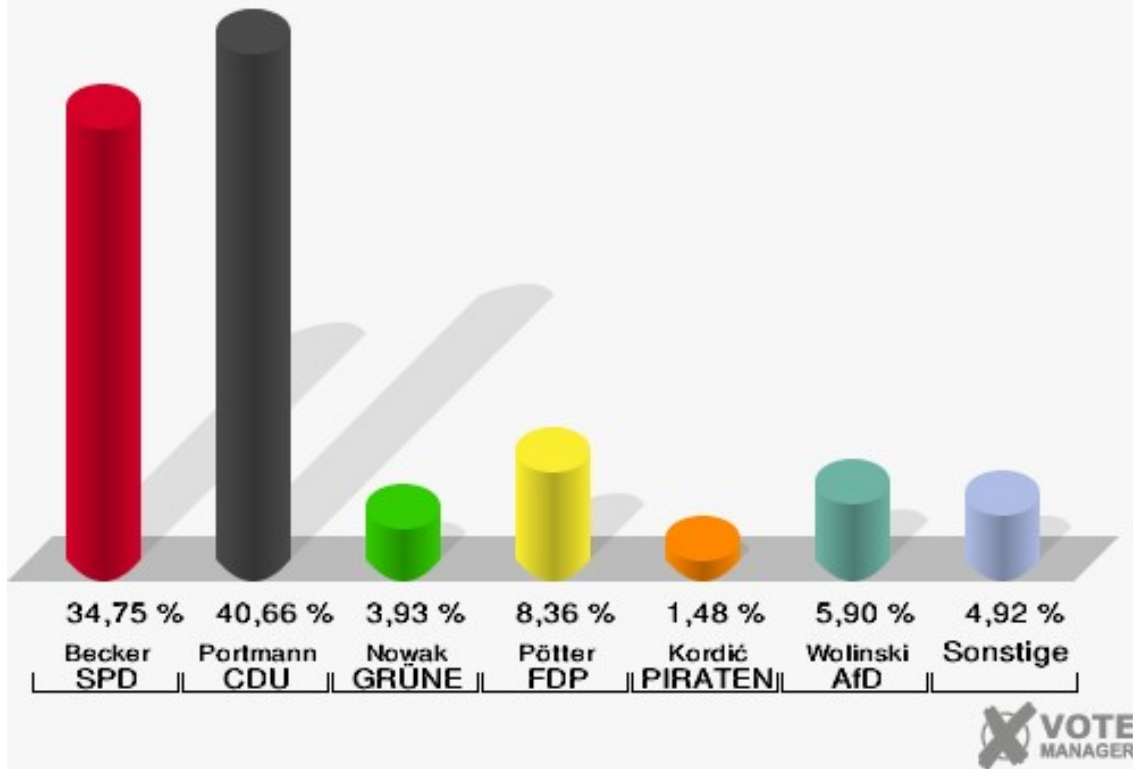
	Erststimmen		Zweitstimmen	
Wahlberechtigte	1.006		1.006	
Wähler/innen	619	61,53 %	619	61,53 %
ungültige Stimmen	9	1,45 %	5	0,81 %
gültige Stimmen	610	98,55 %	614	99,19 %
Becker, SPD	212	34,75 %	209	34,04 %
Portmann, CDU	248	40,66 %	221	35,99 %
Nowak, GRÜNE	24	3,93 %	25	4,07 %
Pötter, FDP	51	8,36 %	59	9,61 %
Kordić, PIRATEN	9	1,48 %	5	0,81 %
Burmeister, DIE LINKE	30	4,92 %	22	3,58 %
NPD	---	---	2	0,33 %
Die PARTEI	---	---	1	0,16 %
FREIE WÄHLER	---	---	7	1,14 %
BIG	---	---	0	0,00 %
FBI/FWG	---	---	0	0,00 %
ÖDP	---	---	0	0,00 %
Volksabstimmung	---	---	1	0,16 %
TIERSCHUTZliste	---	---	1	0,16 %
AD-Demokraten NRW	---	---	3	0,49 %
Wolinski, AfD	36	5,90 %	48	7,82 %
AUFBRUCH C	---	---	0	0,00 %
BGE	---	---	1	0,16 %
DBD	---	---	2	0,33 %
Sarbok, DKP	0	0,00 %	0	0,00 %
ZENTRUM	---	---	0	0,00 %
DIE RECHTE	---	---	1	0,16 %
REP	---	---	1	0,16 %
DIE VIOLETTEN	---	---	0	0,00 %
JED	---	---	0	0,00 %
MLPD	---	---	2	0,33 %
PAN	---	---	0	0,00 %
Gesundheitsforschung	---	---	0	0,00 %
PARTEILOSE WG „BRD“	---	---	0	0,00 %
Schöner Leben	---	---	1	0,16 %
V-Partei³	---	---	2	0,33 %



## Stadt Recklinghausen

Landtagswahl 14.05.2017

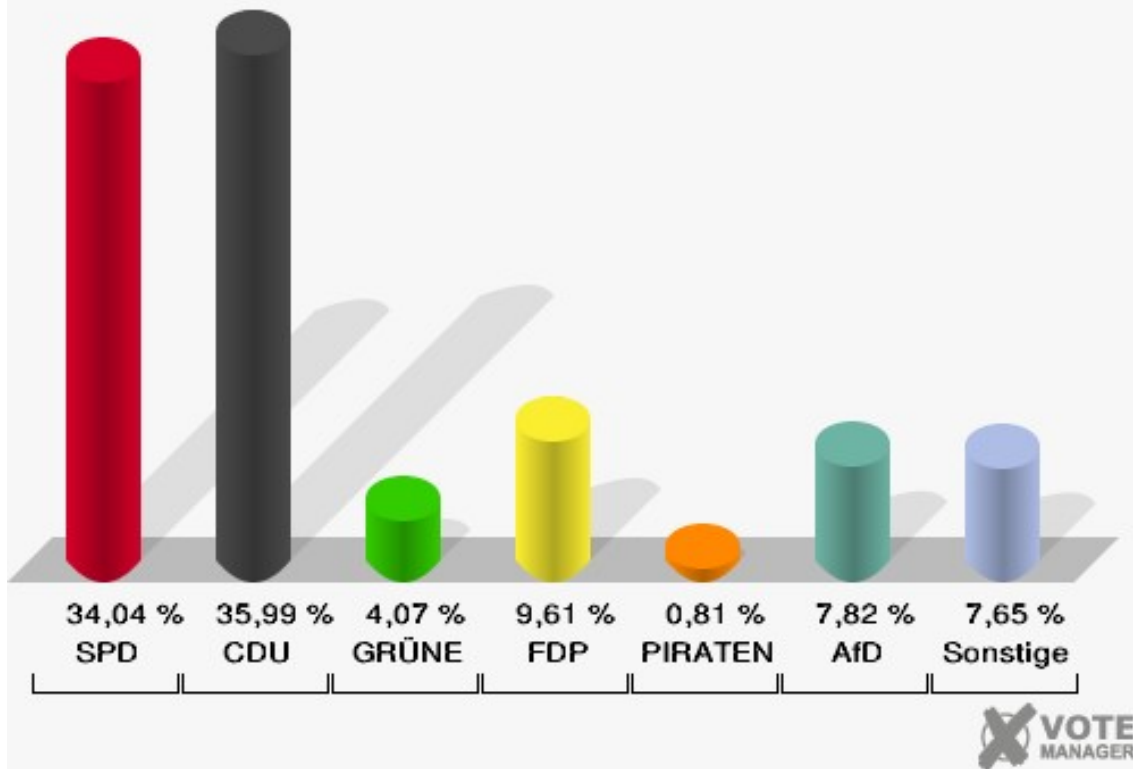
Erststimmen Grundschule a. d. Stuckenbuschstraße (11.4) Raum 2



## Stadt Recklinghausen

Landtagswahl 14.05.2017

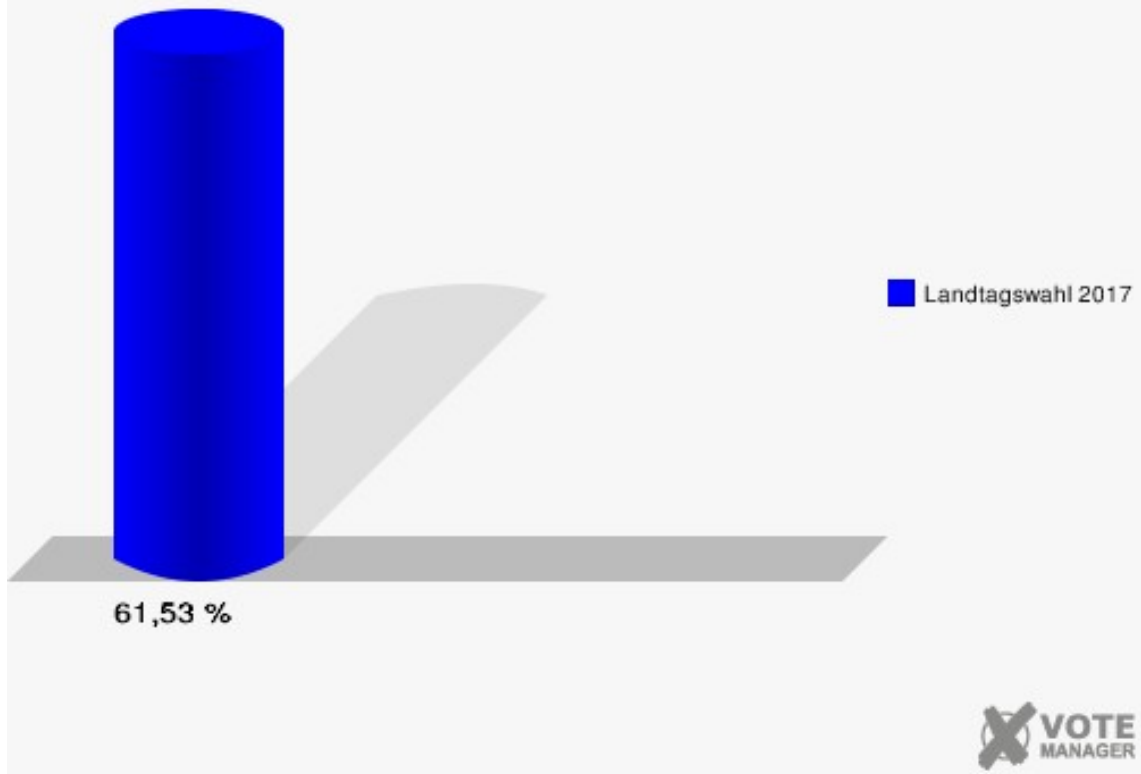
Zweitstimmen Grundschule a. d. Stuckenbuschstraße (11.4) Raum 2



# Stadt Recklinghausen

Landtagswahl 14.05.2017

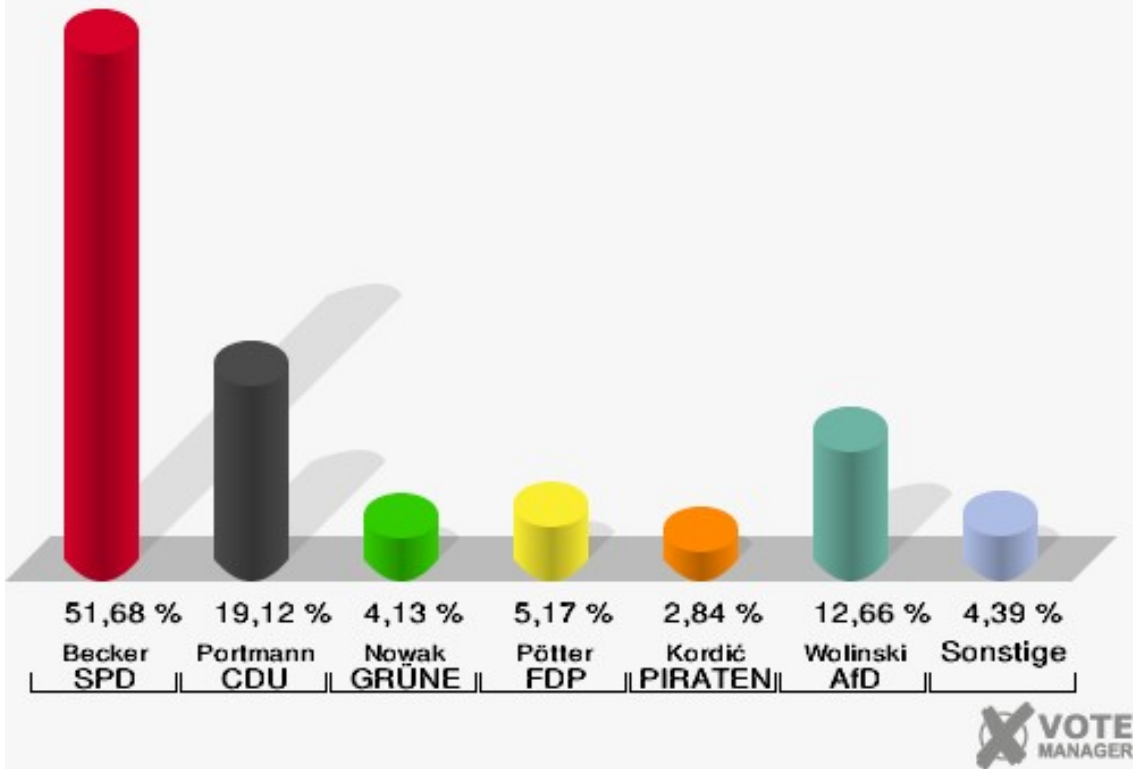
Wahlbeteiligung Grundschule a. d. Stuckenbuschstraße (11.4) Raum 2



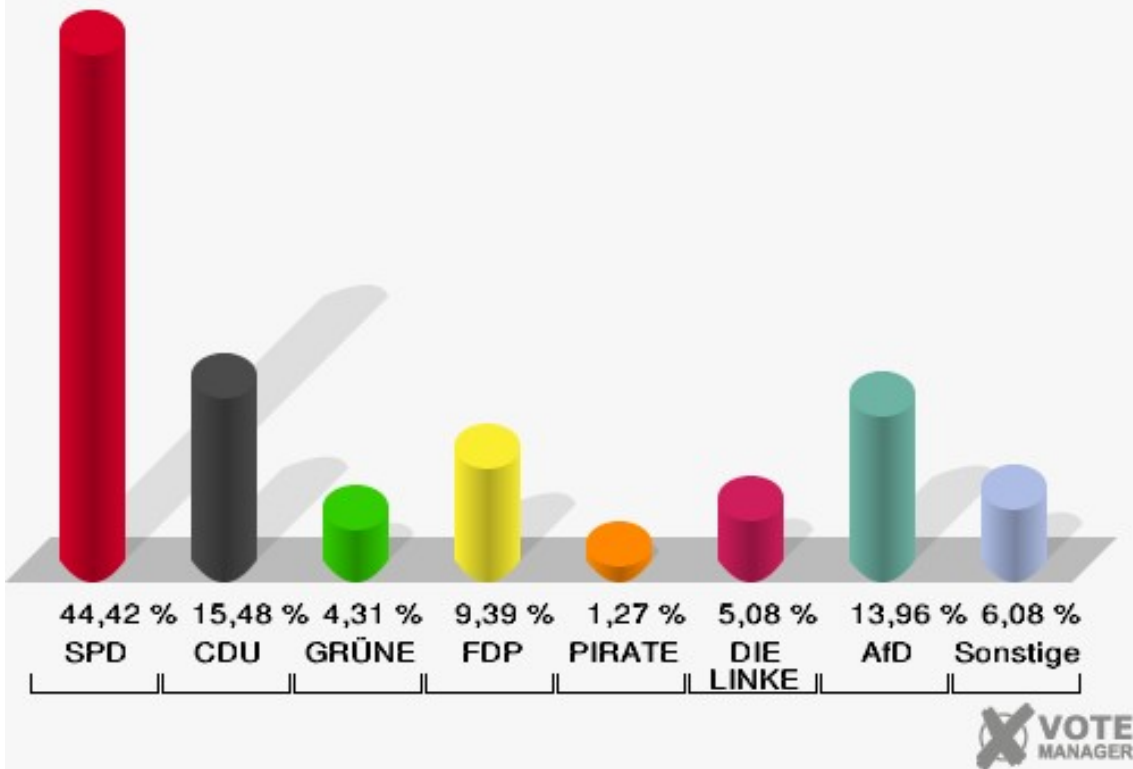
## Fritz-Husemann-Haus (12.1) Clubraum

	Erststimmen		Zweitstimmen	
Wahlberechtigte	867		867	
Wähler/innen	399	46,02 %	399	46,02 %
ungültige Stimmen	12	3,01 %	5	1,25 %
gültige Stimmen	387	96,99 %	394	98,75 %
Becker, SPD	200	51,68 %	175	44,42 %
Portmann, CDU	74	19,12 %	61	15,48 %
Nowak, GRÜNE	16	4,13 %	17	4,31 %
Pötter, FDP	20	5,17 %	37	9,39 %
Kordić, PIRATEN	11	2,84 %	5	1,27 %
Burmeister, DIE LINKE	17	4,39 %	20	5,08 %
NPD	---	---	2	0,51 %
Die PARTEI	---	---	1	0,25 %
FREIE WÄHLER	---	---	3	0,76 %
BIG	---	---	7	1,78 %
FBI/FWG	---	---	0	0,00 %
ÖDP	---	---	0	0,00 %
Volksabstimmung	---	---	0	0,00 %
TIERSCHUTZliste	---	---	2	0,51 %
AD-Demokraten NRW	---	---	3	0,76 %
Wolinski, AfD	49	12,66 %	55	13,96 %
AUFBRUCH C	---	---	2	0,51 %
BGE	---	---	0	0,00 %
DBD	---	---	0	0,00 %
Sarbok, DKP	0	0,00 %	0	0,00 %
ZENTRUM	---	---	0	0,00 %
DIE RECHTE	---	---	0	0,00 %
REP	---	---	1	0,25 %
DIE VIOLETTEN	---	---	1	0,25 %
JED	---	---	0	0,00 %
MLPD	---	---	1	0,25 %
PAN	---	---	0	0,00 %
Gesundheitsforschung	---	---	1	0,25 %
PARTEILOSE WG „BRD“	---	---	0	0,00 %
Schöner Leben	---	---	0	0,00 %
V-Partei³	---	---	0	0,00 %

**Stadt Recklinghausen**  
Landtagswahl 14.05.2017  
Erststimmen Fritz-Husemann-Haus (12.1) Clubraum



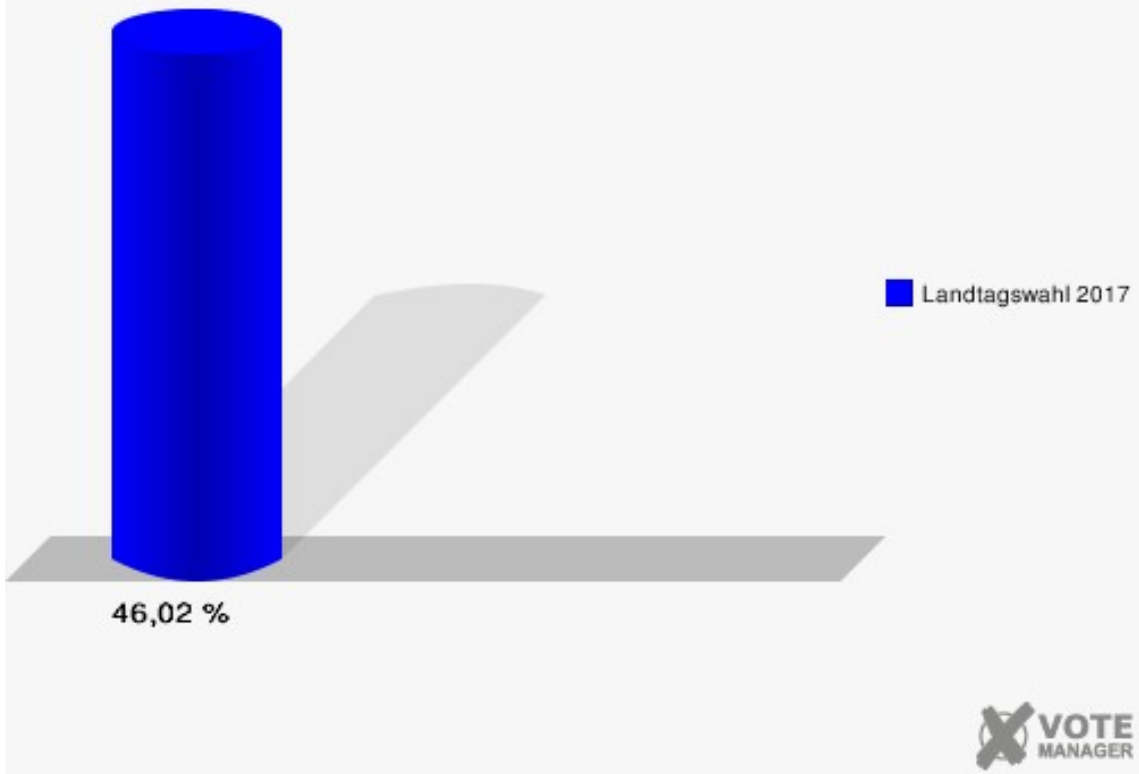
**Stadt Recklinghausen**  
Landtagswahl 14.05.2017  
Zweitstimmen Fritz-Husemann-Haus (12.1) Clubraum



# Stadt Recklinghausen

Landtagswahl 14.05.2017

Wahlbeteiligung Fritz-Husemann-Haus (12.1) Clubraum



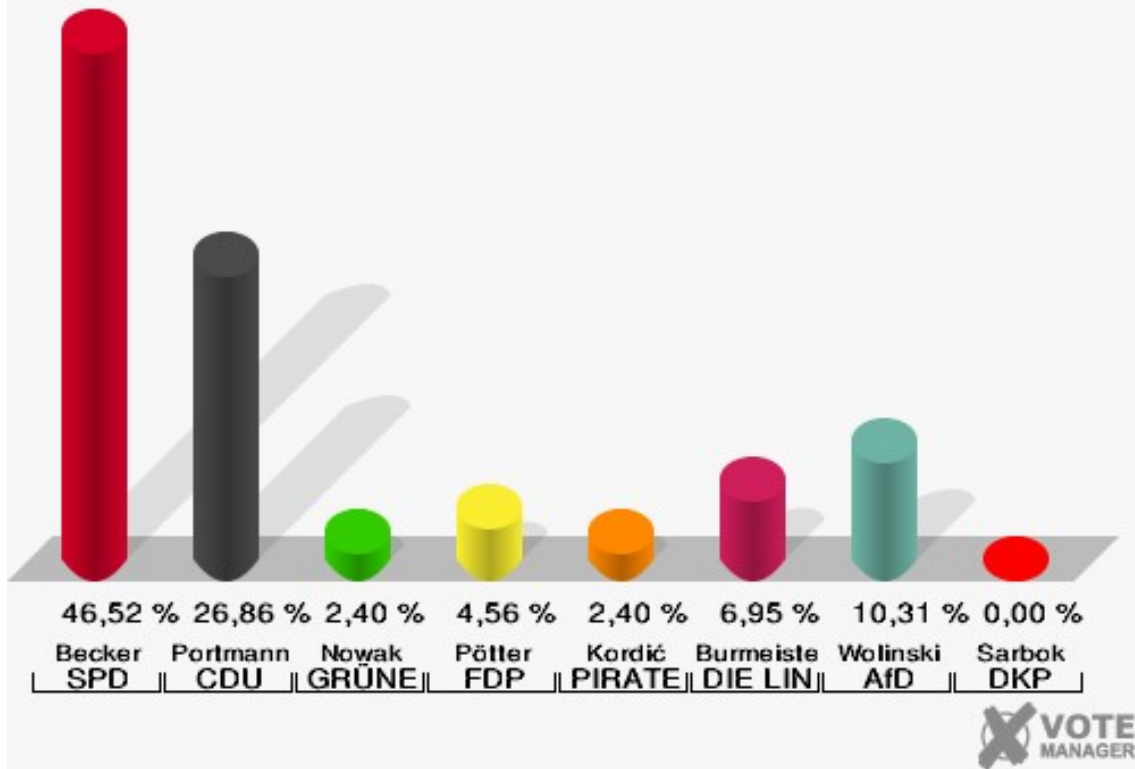
## Tageseinrichtung Kleine Leute Haus (12.2)

	Erststimmen		Zweitstimmen	
Wahlberechtigte	991		991	
Wähler/innen	426	42,99 %	426	42,99 %
ungültige Stimmen	9	2,11 %	8	1,88 %
gültige Stimmen	417	97,89 %	418	98,12 %
Becker, SPD	194	46,52 %	177	42,34 %
Portmann, CDU	112	26,86 %	100	23,92 %
Nowak, GRÜNE	10	2,40 %	15	3,59 %
Pötter, FDP	19	4,56 %	21	5,02 %
Kordić, PIRATEN	10	2,40 %	5	1,20 %
Burmeister, DIE LINKE	29	6,95 %	23	5,50 %
NPD	---	---	5	1,20 %
Die PARTEI	---	---	1	0,24 %
FREIE WÄHLER	---	---	3	0,72 %
BIG	---	---	4	0,96 %
FBI/FWG	---	---	0	0,00 %
ÖDP	---	---	1	0,24 %
Volksabstimmung	---	---	1	0,24 %
TIERSCHUTZliste	---	---	2	0,48 %
AD-Demokraten NRW	---	---	5	1,20 %
Wolinski, AfD	43	10,31 %	50	11,96 %
AUFBRUCH C	---	---	1	0,24 %
BGE	---	---	0	0,00 %
DBD	---	---	1	0,24 %
Sarbok, DKP	0	0,00 %	0	0,00 %
ZENTRUM	---	---	0	0,00 %
DIE RECHTE	---	---	1	0,24 %
REP	---	---	0	0,00 %
DIE VIOLETTEN	---	---	0	0,00 %
JED	---	---	0	0,00 %
MLPD	---	---	1	0,24 %
PAN	---	---	0	0,00 %
Gesundheitsforschung	---	---	1	0,24 %
PARTEILOSE WG „BRD“	---	---	0	0,00 %
Schöner Leben	---	---	0	0,00 %
V-Partei³	---	---	0	0,00 %

### Stadt Recklinghausen

Landtagswahl 14.05.2017

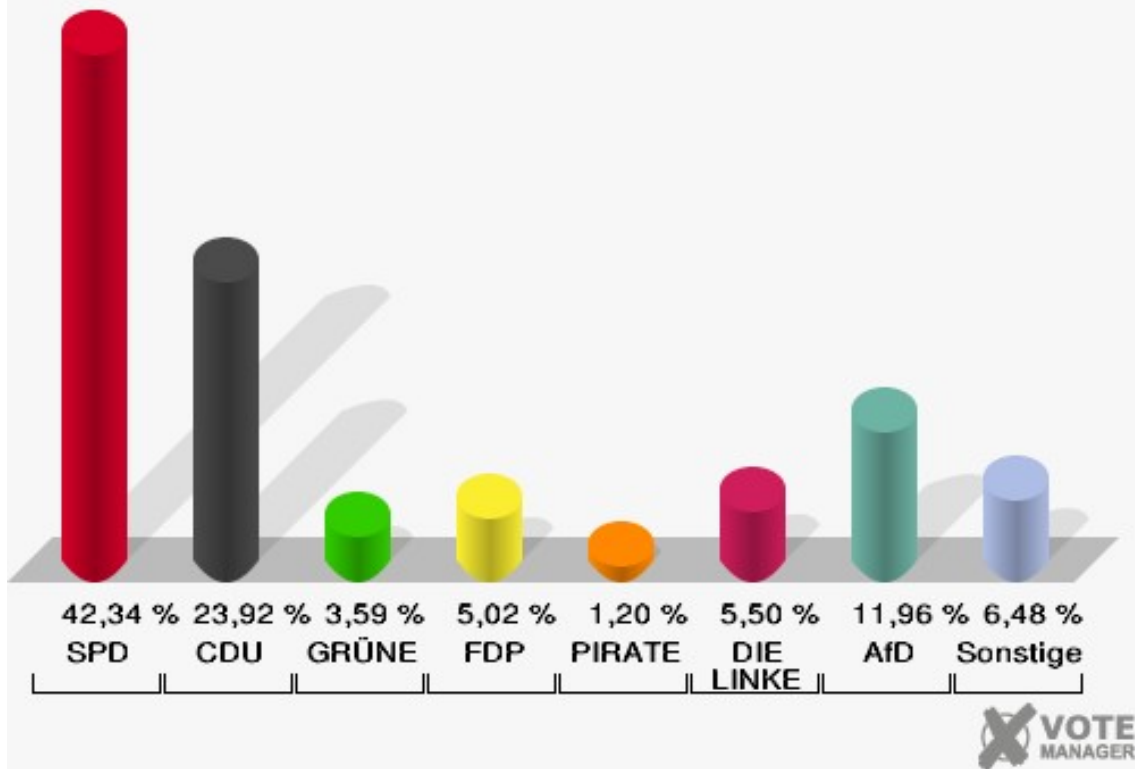
Erststimmen Tageseinrichtung Kleine Leute Haus (12.2)



### Stadt Recklinghausen

Landtagswahl 14.05.2017

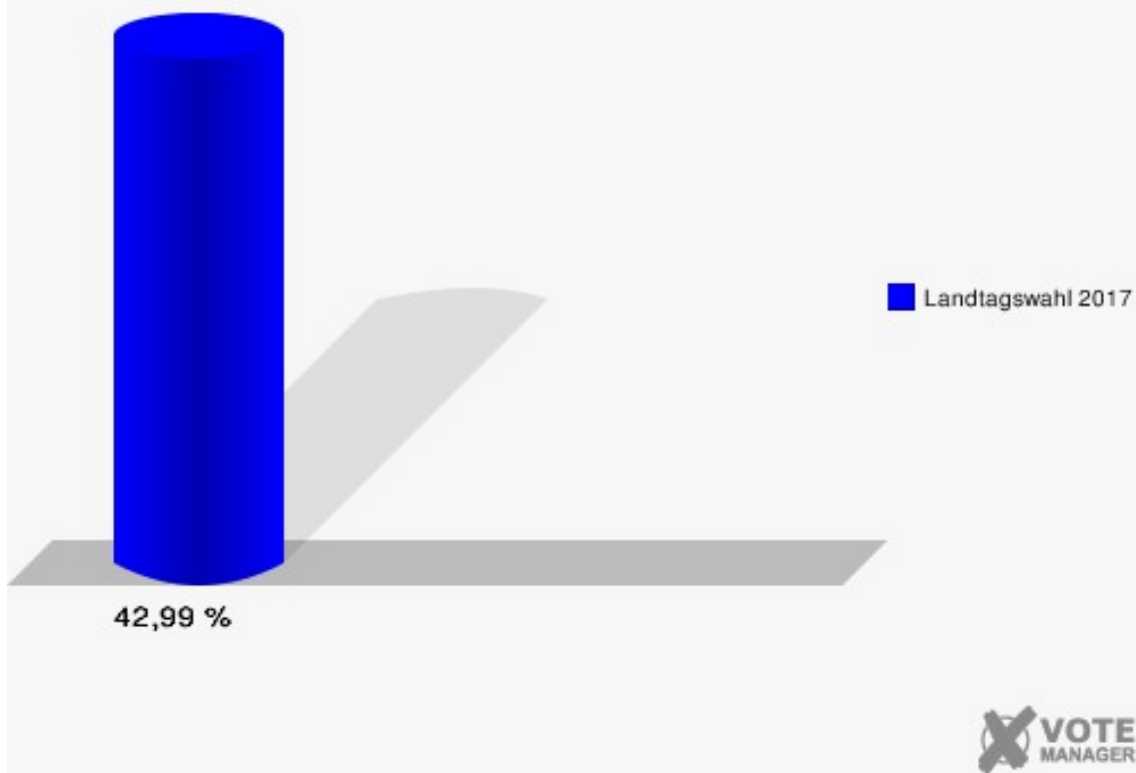
Zweitstimmen Tageseinrichtung Kleine Leute Haus (12.2)



# Stadt Recklinghausen

Landtagswahl 14.05.2017

Wahlbeteiligung Tageseinrichtung Kleine Leute Haus (12.2)

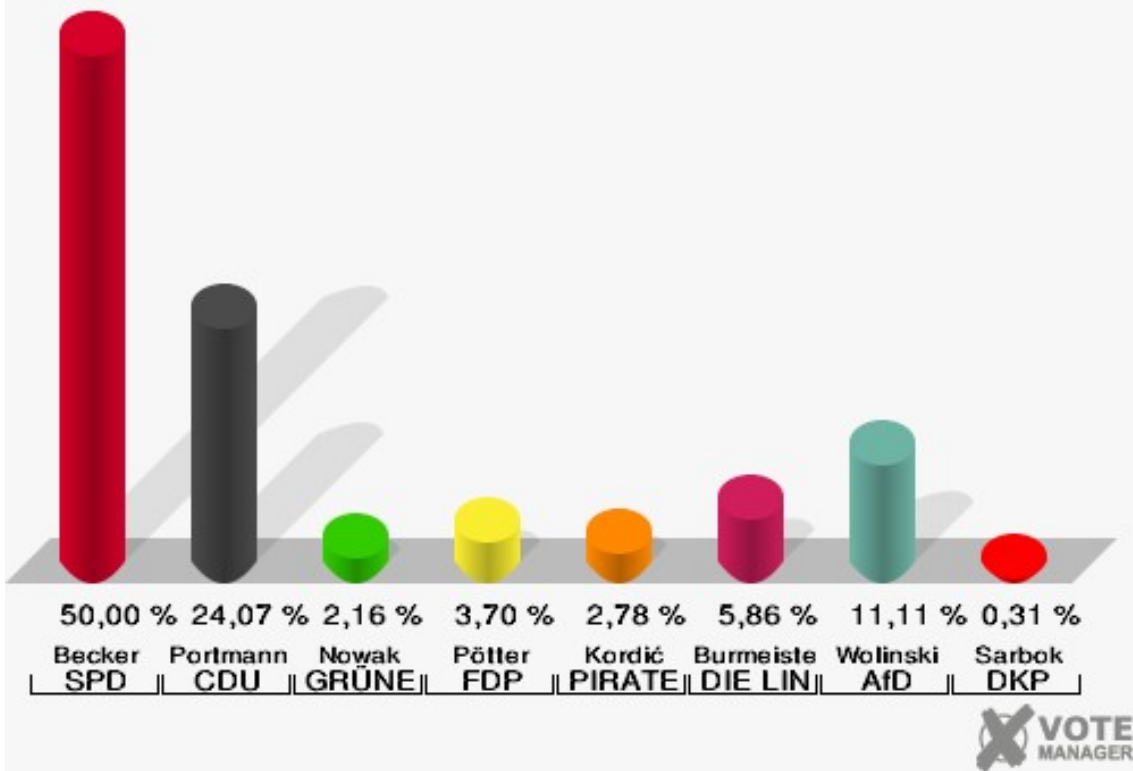




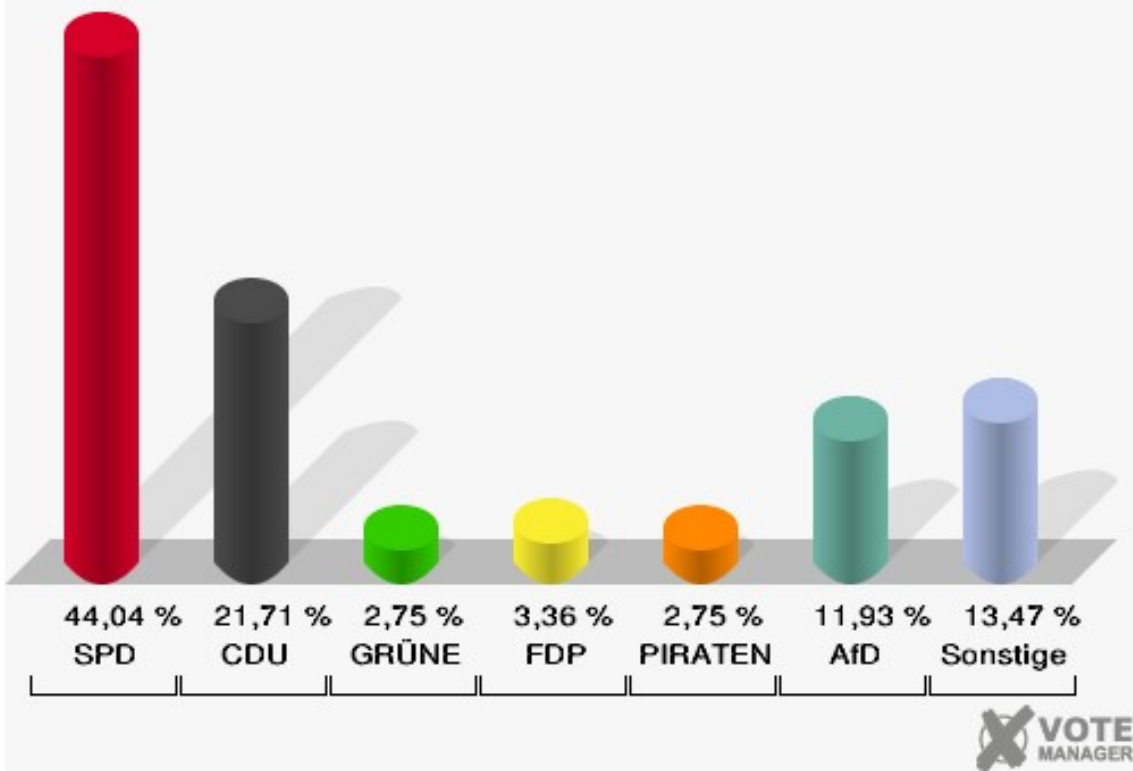
## Fritz-Husemann-Haus (12.3) Foyer

	Erststimmen		Zweitstimmen	
Wahlberechtigte	815		815	
Wähler/innen	332	40,74 %	332	40,74 %
ungültige Stimmen	8	2,41 %	5	1,51 %
gültige Stimmen	324	97,59 %	327	98,49 %
Becker, SPD	162	50,00 %	144	44,04 %
Portmann, CDU	78	24,07 %	71	21,71 %
Nowak, GRÜNE	7	2,16 %	9	2,75 %
Pötter, FDP	12	3,70 %	11	3,36 %
Kordić, PIRATEN	9	2,78 %	9	2,75 %
Burmeister, DIE LINKE	19	5,86 %	15	4,59 %
NPD	---	---	4	1,22 %
Die PARTEI	---	---	2	0,61 %
FREIE WÄHLER	---	---	1	0,31 %
BIG	---	---	7	2,14 %
FBI/FWG	---	---	0	0,00 %
ÖDP	---	---	0	0,00 %
Volksabstimmung	---	---	1	0,31 %
TIERSCHUTZliste	---	---	5	1,53 %
AD-Demokraten NRW	---	---	5	1,53 %
Wolinski, AfD	36	11,11 %	39	11,93 %
AUFBRUCH C	---	---	0	0,00 %
BGE	---	---	0	0,00 %
DBD	---	---	0	0,00 %
Sarbok, DKP	1	0,31 %	1	0,31 %
ZENTRUM	---	---	0	0,00 %
DIE RECHTE	---	---	0	0,00 %
REP	---	---	0	0,00 %
DIE VIOLETTEN	---	---	0	0,00 %
JED	---	---	0	0,00 %
MLPD	---	---	2	0,61 %
PAN	---	---	1	0,31 %
Gesundheitsforschung	---	---	0	0,00 %
PARTEILOSE WG „BRD“	---	---	0	0,00 %
Schöner Leben	---	---	0	0,00 %
V-Partei³	---	---	0	0,00 %

**Stadt Recklinghausen**  
Landtagswahl 14.05.2017  
Erststimmen Fritz-Husemann-Haus (12.3) Foyer



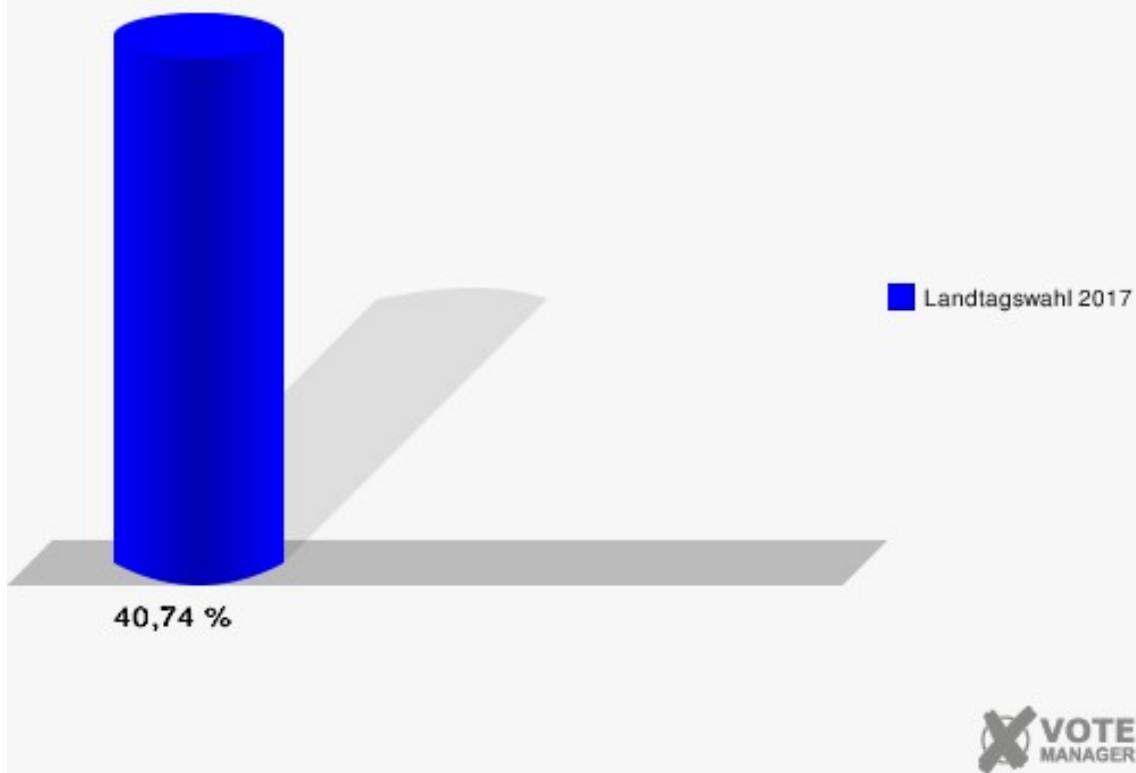
**Stadt Recklinghausen**  
Landtagswahl 14.05.2017  
Zweitstimmen Fritz-Husemann-Haus (12.3) Foyer



# Stadt Recklinghausen

Landtagswahl 14.05.2017

Wahlbeteiligung Fritz-Husemann-Haus (12.3) Foyer



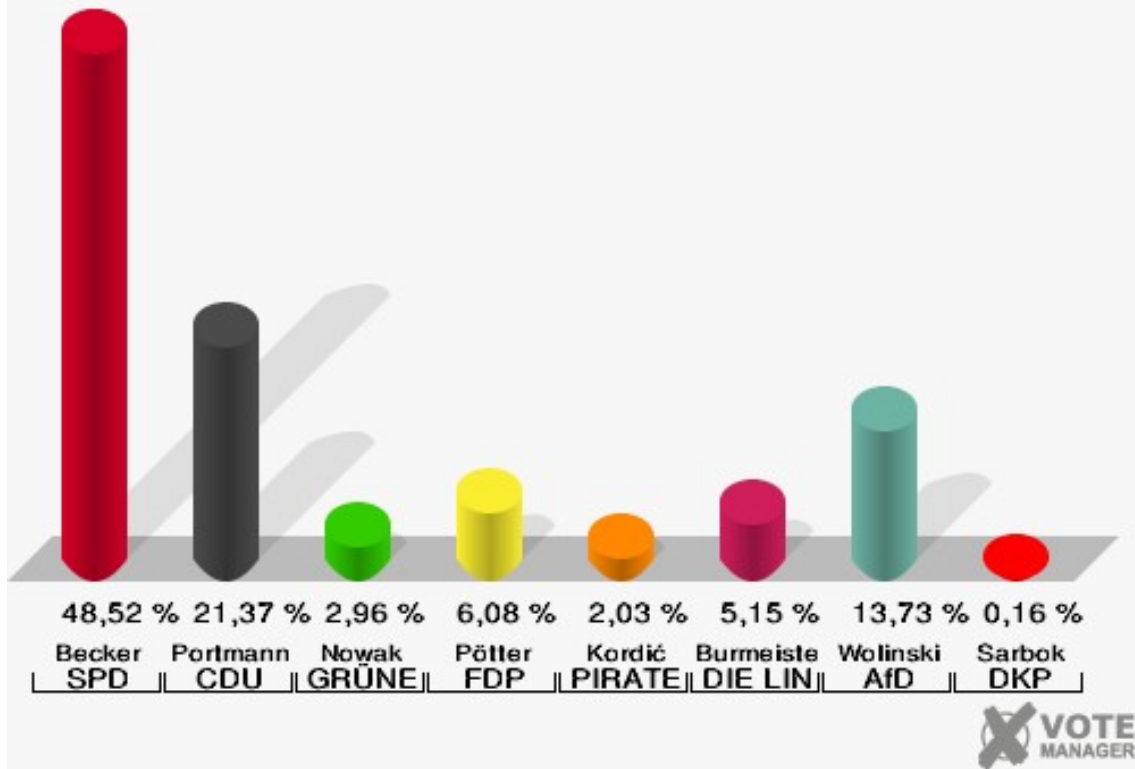
## Stadtteilzentrum "Extra 3" (13.1) EG, Raum links

	Erststimmen		Zweitstimmen	
Wahlberechtigte	1.373		1.373	
Wähler/innen	652	47,49 %	652	47,49 %
ungültige Stimmen	11	1,69 %	10	1,53 %
gültige Stimmen	641	98,31 %	642	98,47 %
Becker, SPD	311	48,52 %	277	43,15 %
Portmann, CDU	137	21,37 %	124	19,31 %
Nowak, GRÜNE	19	2,96 %	23	3,58 %
Pötter, FDP	39	6,08 %	42	6,54 %
Kordić, PIRATEN	13	2,03 %	7	1,09 %
Burmeister, DIE LINKE	33	5,15 %	28	4,36 %
NPD	---	---	6	0,93 %
Die PARTEI	---	---	6	0,93 %
FREIE WÄHLER	---	---	2	0,31 %
BIG	---	---	2	0,31 %
FBI/FWG	---	---	0	0,00 %
ÖDP	---	---	0	0,00 %
Volksabstimmung	---	---	0	0,00 %
TIERSCHUTZliste	---	---	10	1,56 %
AD-Demokraten NRW	---	---	2	0,31 %
Wolinski, AfD	88	13,73 %	105	16,36 %
AUFBRUCH C	---	---	1	0,16 %
BGE	---	---	0	0,00 %
DBD	---	---	1	0,16 %
Sarbok, DKP	1	0,16 %	1	0,16 %
ZENTRUM	---	---	0	0,00 %
DIE RECHTE	---	---	0	0,00 %
REP	---	---	1	0,16 %
DIE VIOLETTEN	---	---	1	0,16 %
JED	---	---	0	0,00 %
MLPD	---	---	0	0,00 %
PAN	---	---	0	0,00 %
Gesundheitsforschung	---	---	2	0,31 %
PARTEILOSE WG „BRD“	---	---	0	0,00 %
Schöner Leben	---	---	0	0,00 %
V-Partei³	---	---	1	0,16 %

### Stadt Recklinghausen

Landtagswahl 14.05.2017

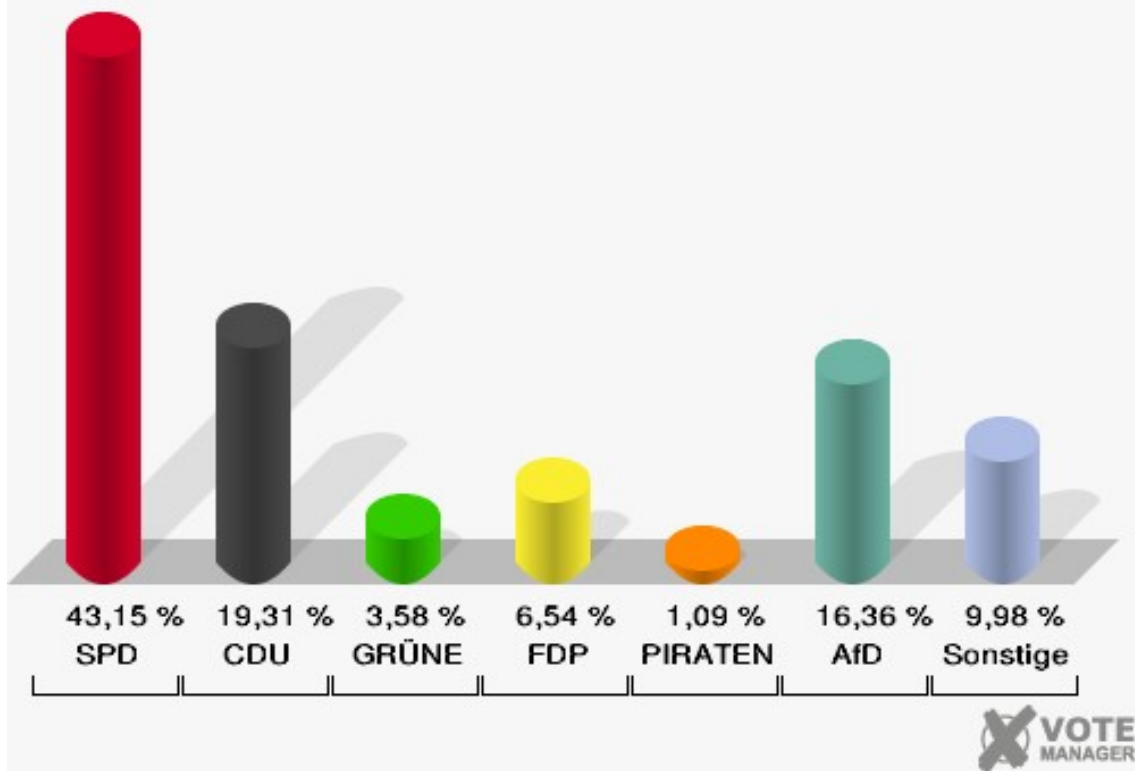
Erststimmen Stadtteilzentrum "Extra 3" (13.1) EG, Raum links



### Stadt Recklinghausen

Landtagswahl 14.05.2017

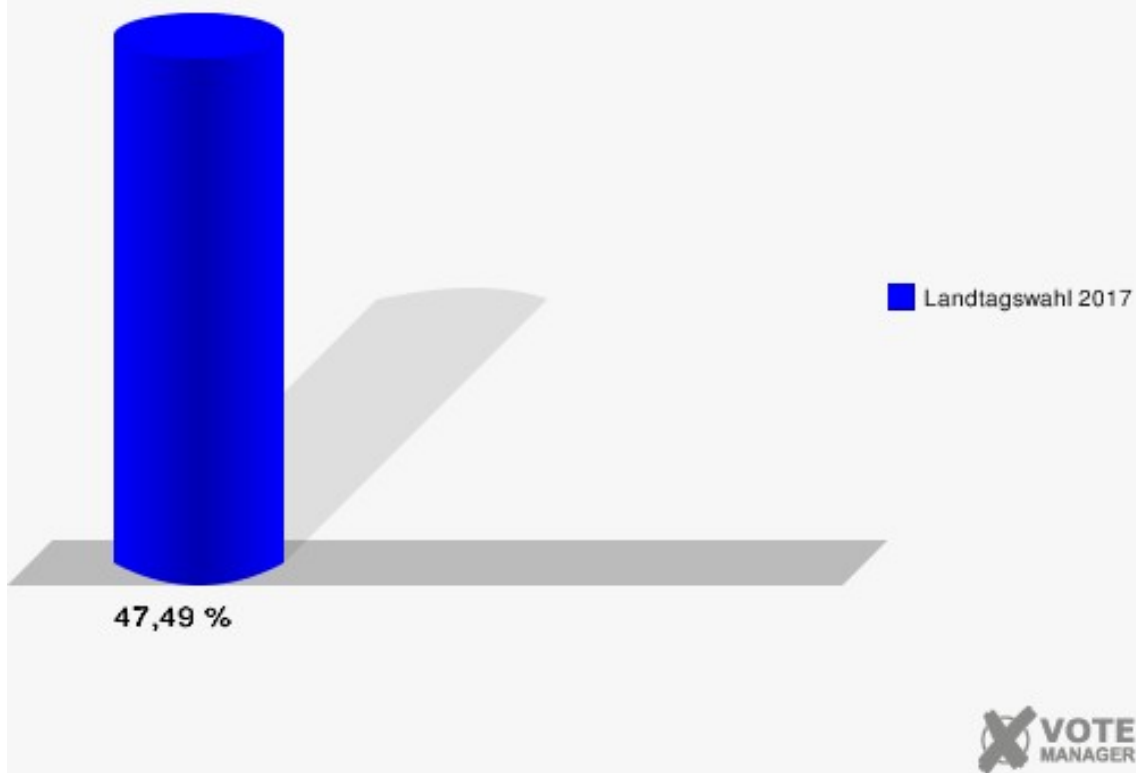
Zweitstimmen Stadtteilzentrum "Extra 3" (13.1) EG, Raum links



# Stadt Recklinghausen

Landtagswahl 14.05.2017

Wahlbeteiligung Stadtteilzentrum "Extra 3" (13.1) EG, Raum links



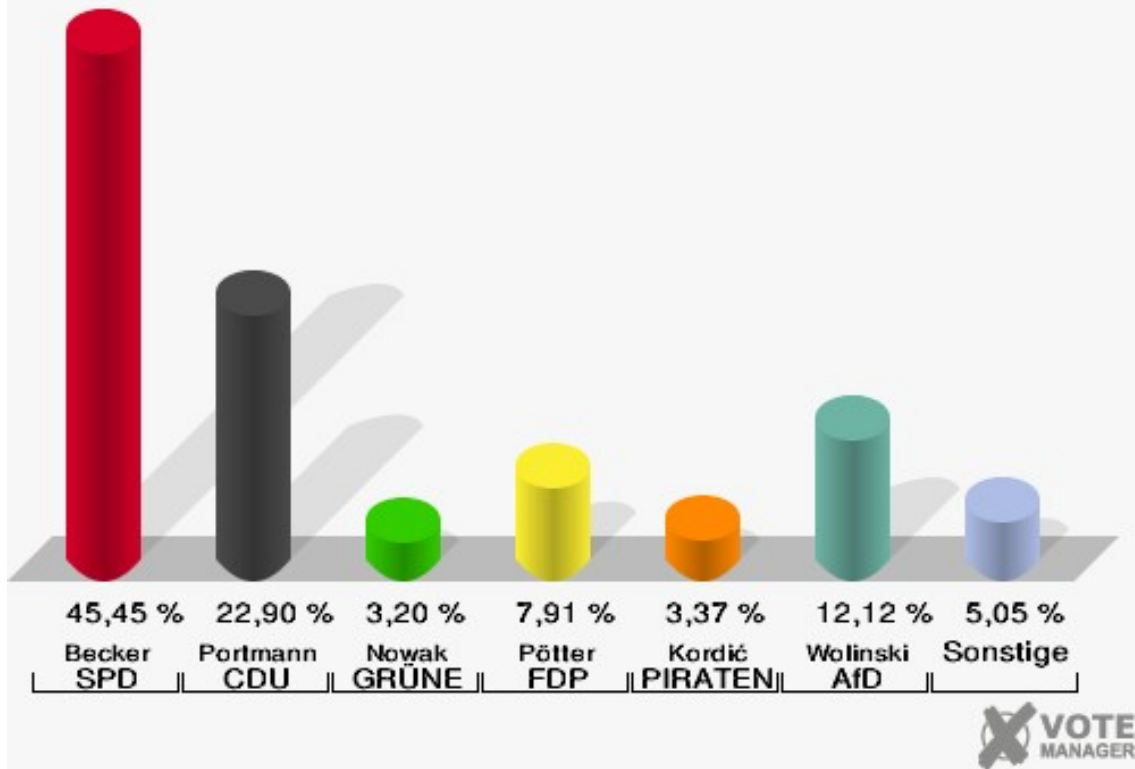
## Stadtteilzentrum "Extra 3" (13.2) EG, Raum rechts

	Erststimmen		Zweitstimmen	
Wahlberechtigte	1.199		1.199	
Wähler/innen	600	50,04 %	600	50,04 %
ungültige Stimmen	6	1,00 %	5	0,83 %
gültige Stimmen	594	99,00 %	595	99,17 %
Becker, SPD	270	45,45 %	245	41,18 %
Portmann, CDU	136	22,90 %	121	20,34 %
Nowak, GRÜNE	19	3,20 %	19	3,19 %
Pötter, FDP	47	7,91 %	72	12,10 %
Kordić, PIRATEN	20	3,37 %	13	2,18 %
Burmeister, DIE LINKE	29	4,88 %	22	3,70 %
NPD	---	---	3	0,50 %
Die PARTEI	---	---	4	0,67 %
FREIE WÄHLER	---	---	1	0,17 %
BIG	---	---	2	0,34 %
FBI/FWG	---	---	1	0,17 %
ÖDP	---	---	0	0,00 %
Volksabstimmung	---	---	1	0,17 %
TIERSCHUTZliste	---	---	4	0,67 %
AD-Demokraten NRW	---	---	1	0,17 %
Wolinski, AfD	72	12,12 %	78	13,11 %
AUFBRUCH C	---	---	0	0,00 %
BGE	---	---	0	0,00 %
DBD	---	---	0	0,00 %
Sarbok, DKP	1	0,17 %	1	0,17 %
ZENTRUM	---	---	0	0,00 %
DIE RECHTE	---	---	0	0,00 %
REP	---	---	0	0,00 %
DIE VIOLETTEN	---	---	1	0,17 %
JED	---	---	0	0,00 %
MLPD	---	---	1	0,17 %
PAN	---	---	0	0,00 %
Gesundheitsforschung	---	---	2	0,34 %
PARTEILOSE WG „BRD“	---	---	0	0,00 %
Schöner Leben	---	---	1	0,17 %
V-Partei³	---	---	2	0,34 %

### Stadt Recklinghausen

Landtagswahl 14.05.2017

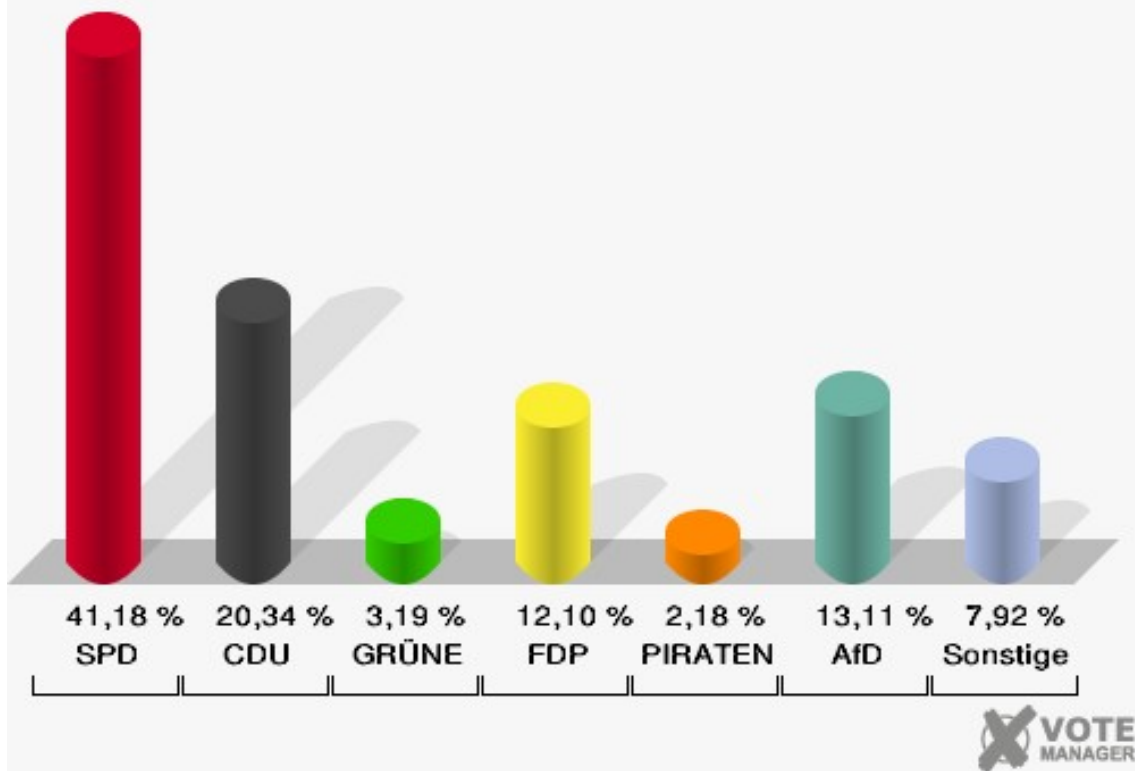
Erststimmen Stadtteilzentrum "Extra 3" (13.2) EG, Raum rechts



### Stadt Recklinghausen

Landtagswahl 14.05.2017

Zweitstimmen Stadtteilzentrum "Extra 3" (13.2) EG, Raum rechts

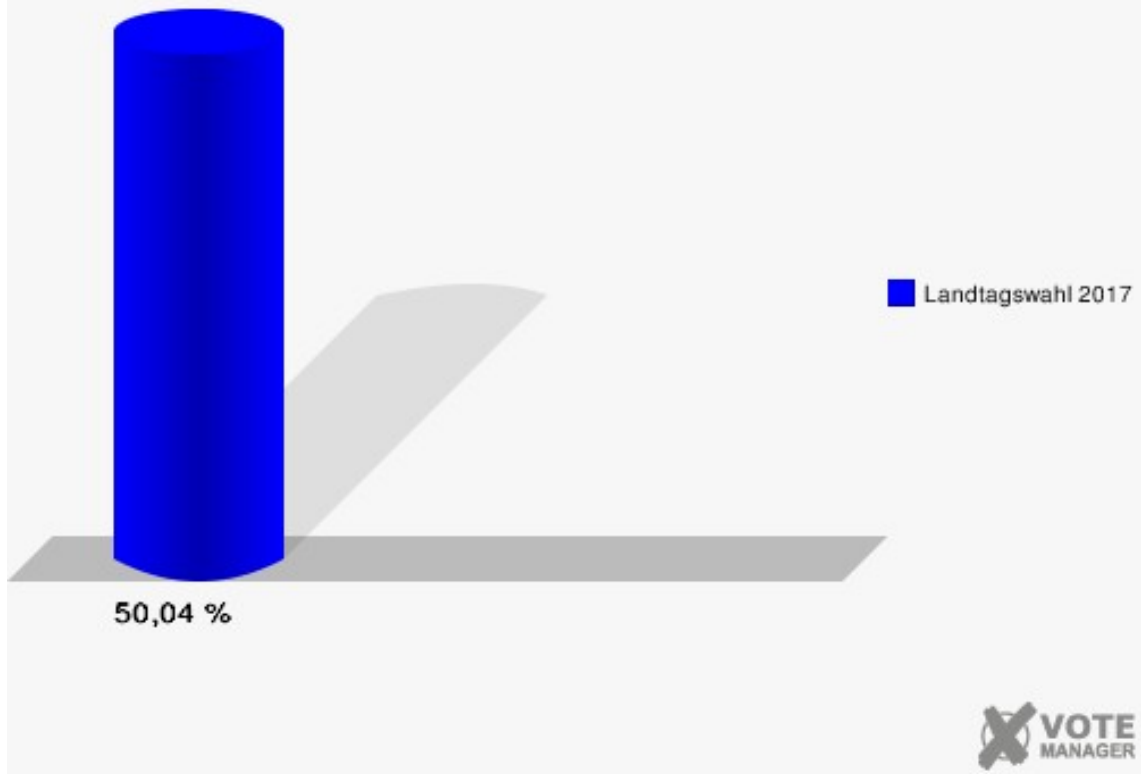




# Stadt Recklinghausen

Landtagswahl 14.05.2017

Wahlbeteiligung Stadtteilzentrum "Extra 3" (13.2) EG, Raum rechts



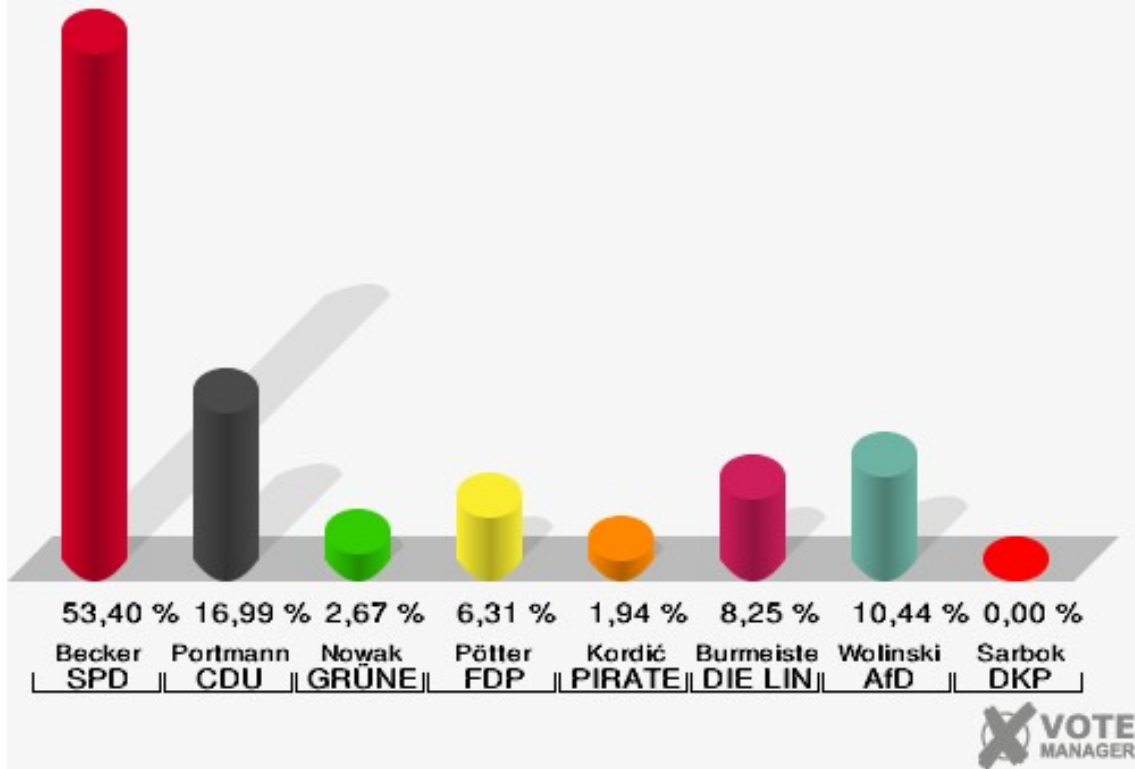
## Tageseinrichtung Alle unter einem Dach (13.3)

	Erststimmen		Zweitstimmen	
Wahlberechtigte	1.037		1.037	
Wähler/innen	425	40,98 %	425	40,98 %
ungültige Stimmen	13	3,06 %	11	2,59 %
gültige Stimmen	412	96,94 %	414	97,41 %
Becker, SPD	220	53,40 %	204	49,28 %
Portmann, CDU	70	16,99 %	62	14,98 %
Nowak, GRÜNE	11	2,67 %	18	4,35 %
Pötter, FDP	26	6,31 %	26	6,28 %
Kordić, PIRATEN	8	1,94 %	4	0,97 %
Burmeister, DIE LINKE	34	8,25 %	18	4,35 %
NPD	---	---	6	1,45 %
Die PARTEI	---	---	5	1,21 %
FREIE WÄHLER	---	---	1	0,24 %
BIG	---	---	2	0,48 %
FBI/FWG	---	---	0	0,00 %
ÖDP	---	---	0	0,00 %
Volksabstimmung	---	---	0	0,00 %
TIERSCHUTZliste	---	---	4	0,97 %
AD-Demokraten NRW	---	---	6	1,45 %
Wolinski, AfD	43	10,44 %	55	13,29 %
AUFBRUCH C	---	---	2	0,48 %
BGE	---	---	0	0,00 %
DBD	---	---	0	0,00 %
Sarbok, DKP	0	0,00 %	0	0,00 %
ZENTRUM	---	---	0	0,00 %
DIE RECHTE	---	---	0	0,00 %
REP	---	---	0	0,00 %
DIE VIOLETTEN	---	---	0	0,00 %
JED	---	---	0	0,00 %
MLPD	---	---	1	0,24 %
PAN	---	---	0	0,00 %
Gesundheitsforschung	---	---	0	0,00 %
PARTEILOSE WG „BRD“	---	---	0	0,00 %
Schöner Leben	---	---	0	0,00 %
V-Partei³	---	---	0	0,00 %

### Stadt Recklinghausen

Landtagswahl 14.05.2017

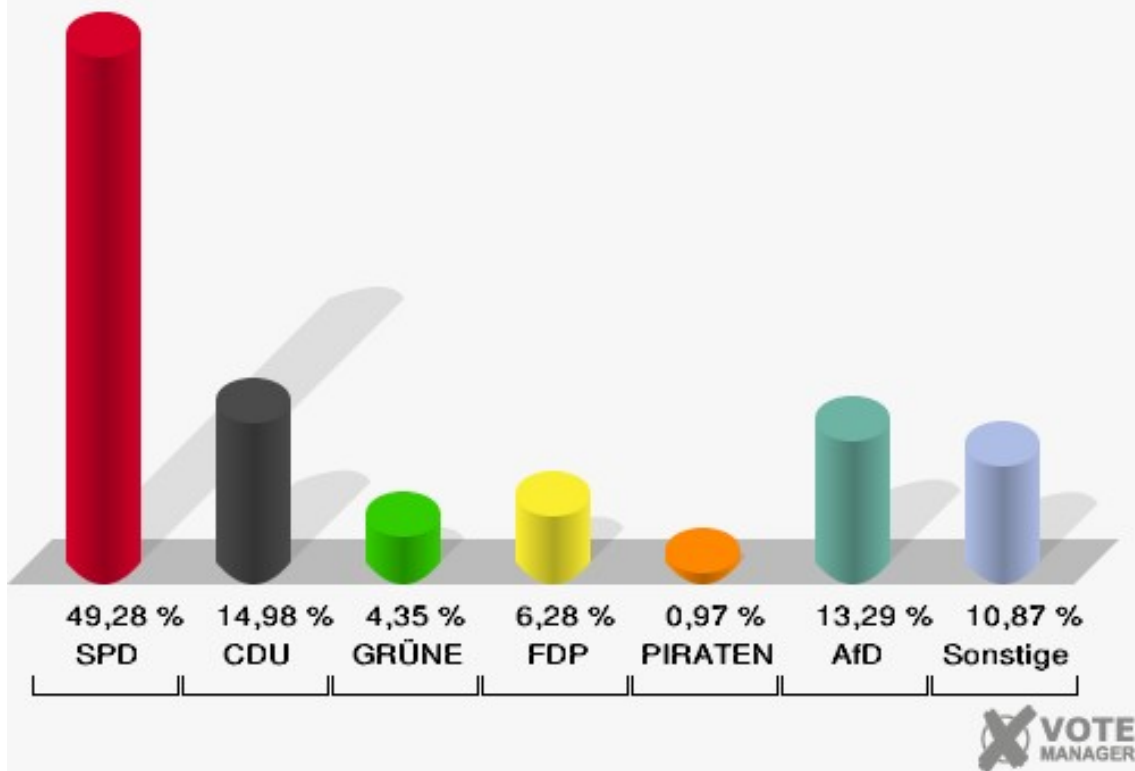
Erststimmen Tageseinrichtung Alle unter einem Dach (13.3)



### Stadt Recklinghausen

Landtagswahl 14.05.2017

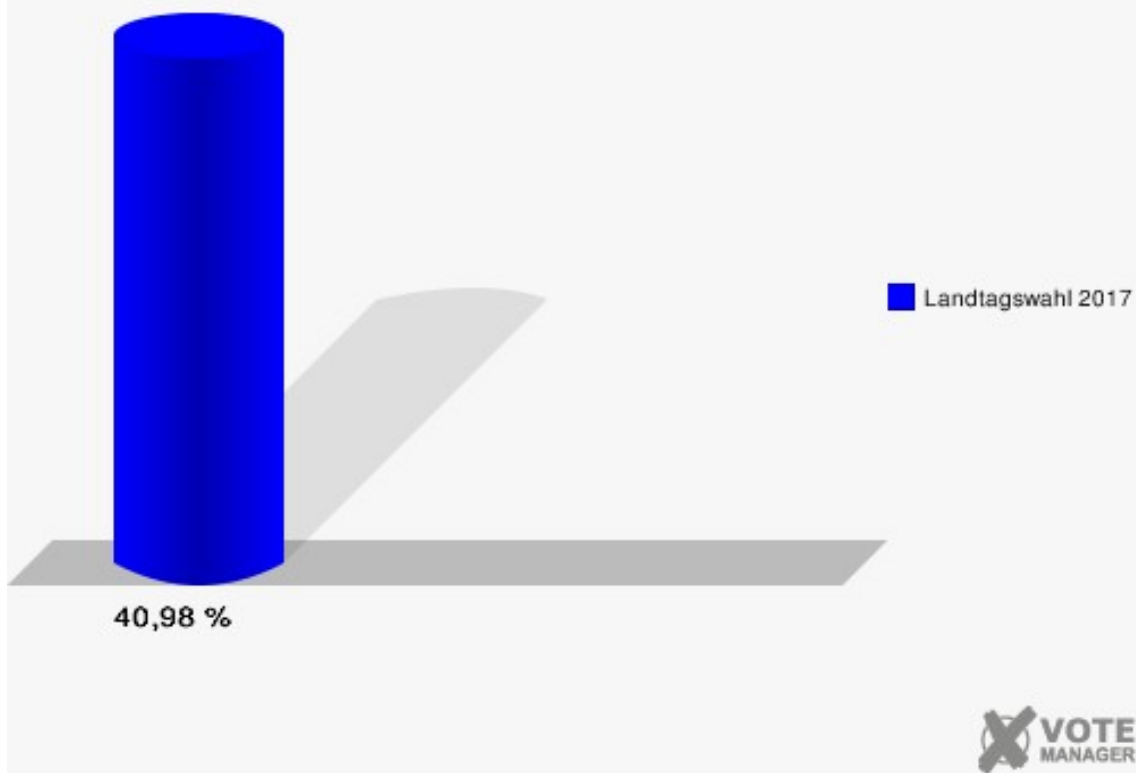
Zweitstimmen Tageseinrichtung Alle unter einem Dach (13.3)



# Stadt Recklinghausen

Landtagswahl 14.05.2017

Wahlbeteiligung Tageseinrichtung Alle unter einem Dach (13.3)



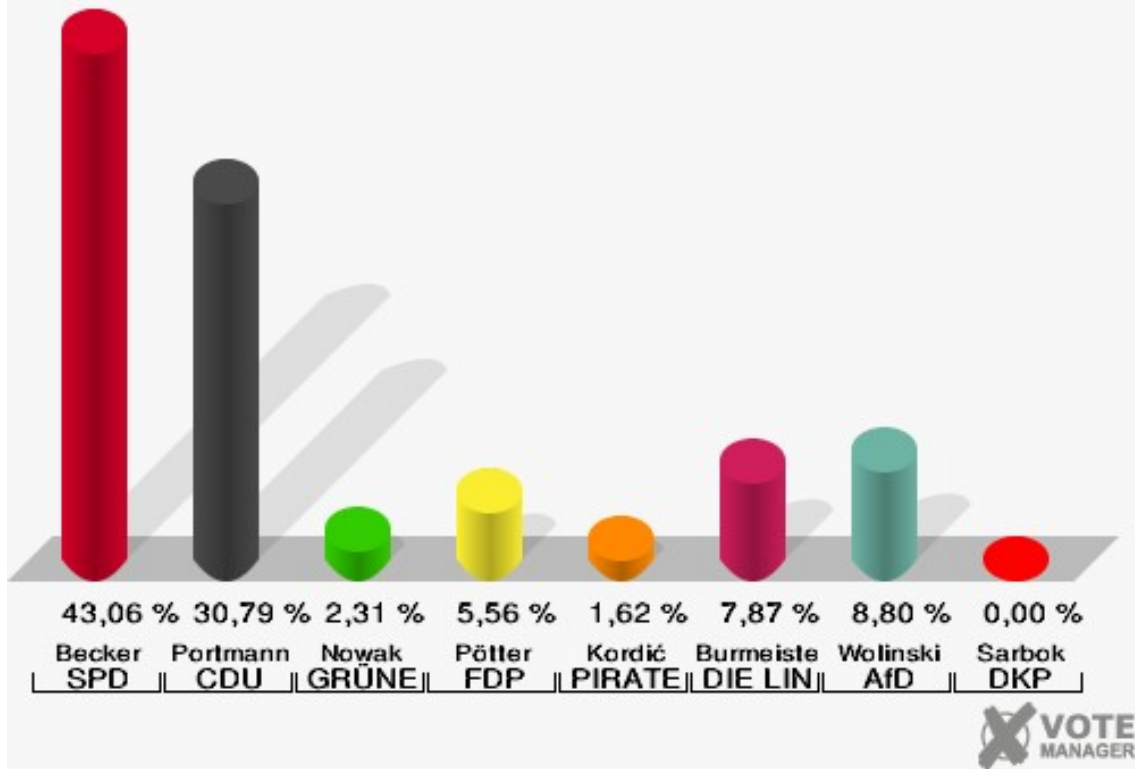
## Senioren Zentrum Grullbad gGmbH (14.1) Foyer

	Erststimmen		Zweitstimmen	
Wahlberechtigte	1.110		1.110	
Wähler/innen	448	40,36 %	448	40,36 %
ungültige Stimmen	16	3,57 %	11	2,46 %
gültige Stimmen	432	96,43 %	437	97,54 %
Becker, SPD	186	43,06 %	185	42,33 %
Portmann, CDU	133	30,79 %	118	27,00 %
Nowak, GRÜNE	10	2,31 %	13	2,97 %
Pötter, FDP	24	5,56 %	30	6,86 %
Kordić, PIRATEN	7	1,62 %	4	0,92 %
Burmeister, DIE LINKE	34	7,87 %	26	5,95 %
NPD	---	---	2	0,46 %
Die PARTEI	---	---	0	0,00 %
FREIE WÄHLER	---	---	3	0,69 %
BIG	---	---	1	0,23 %
FBI/FWG	---	---	0	0,00 %
ÖDP	---	---	1	0,23 %
Volksabstimmung	---	---	1	0,23 %
TIERSCHUTZliste	---	---	9	2,06 %
AD-Demokraten NRW	---	---	0	0,00 %
Wolinski, AfD	38	8,80 %	40	9,15 %
AUFBRUCH C	---	---	0	0,00 %
BGE	---	---	0	0,00 %
DBD	---	---	0	0,00 %
Sarbok, DKP	0	0,00 %	0	0,00 %
ZENTRUM	---	---	0	0,00 %
DIE RECHTE	---	---	0	0,00 %
REP	---	---	2	0,46 %
DIE VIOLETTEN	---	---	0	0,00 %
JED	---	---	0	0,00 %
MLPD	---	---	0	0,00 %
PAN	---	---	1	0,23 %
Gesundheitsforschung	---	---	1	0,23 %
PARTEILOSE WG „BRD“	---	---	0	0,00 %
Schöner Leben	---	---	0	0,00 %
V-Partei³	---	---	0	0,00 %

### Stadt Recklinghausen

Landtagswahl 14.05.2017

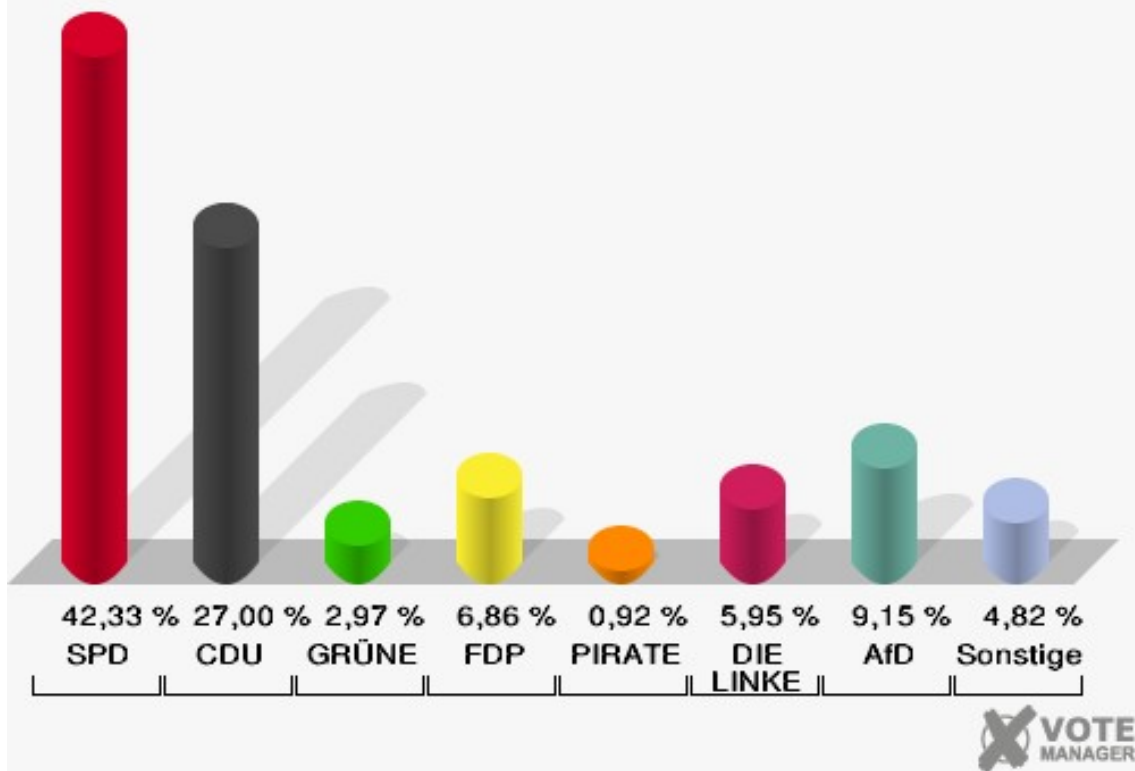
Erststimmen Senioren Zentrum Grullbad gGmbH (14.1) Foyer



### Stadt Recklinghausen

Landtagswahl 14.05.2017

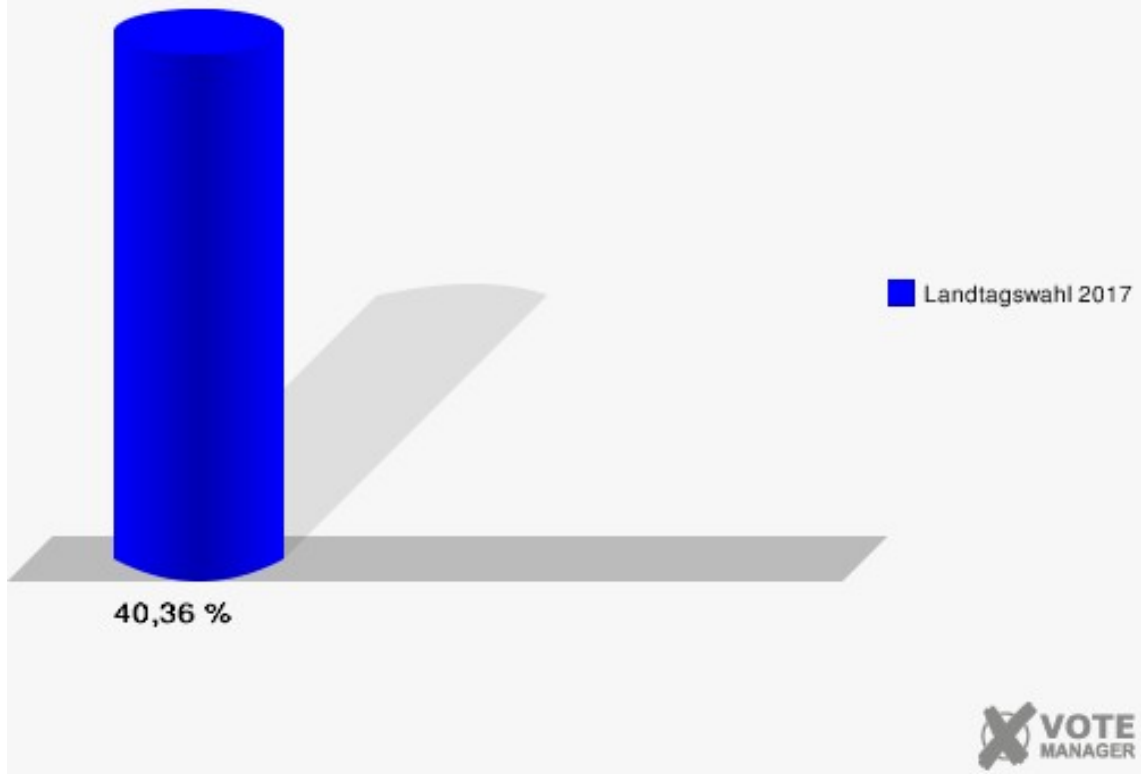
Zweitstimmen Senioren Zentrum Grullbad gGmbH (14.1) Foyer



# Stadt Recklinghausen

Landtagswahl 14.05.2017

Wahlbeteiligung Senioren Zentrum Grullbad gGmbH (14.1) Foyer

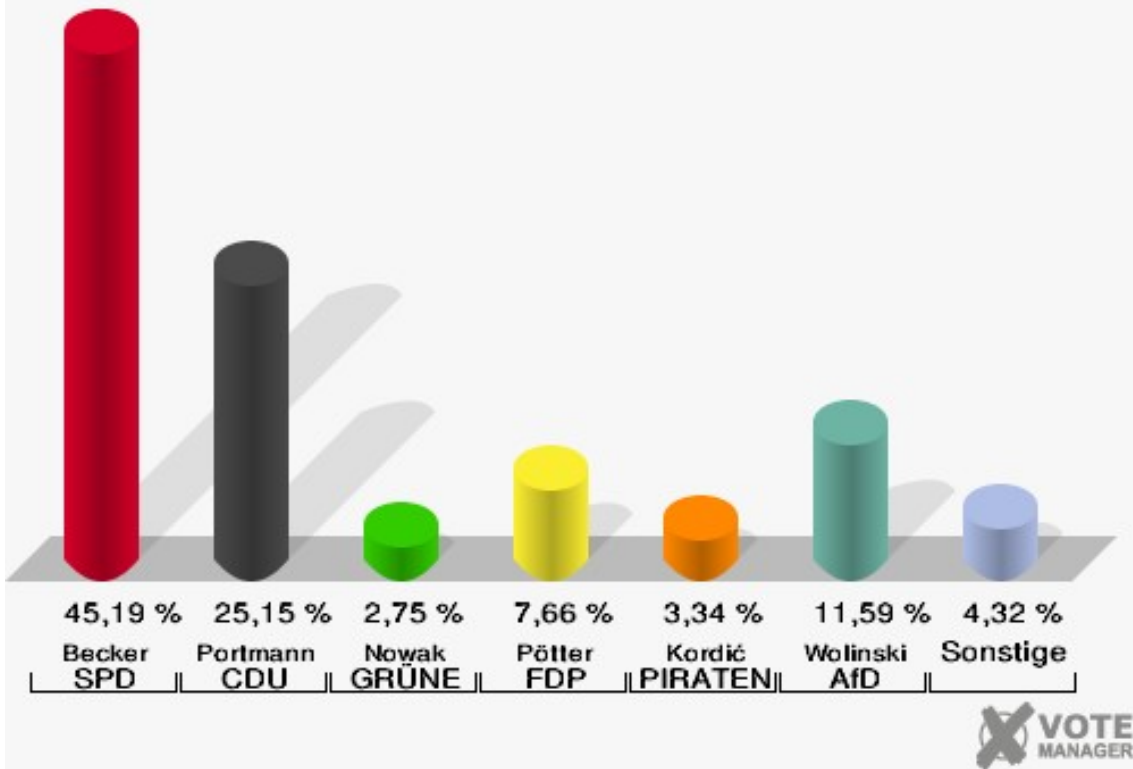


## Pfarrheim St. Joseph (14.2)

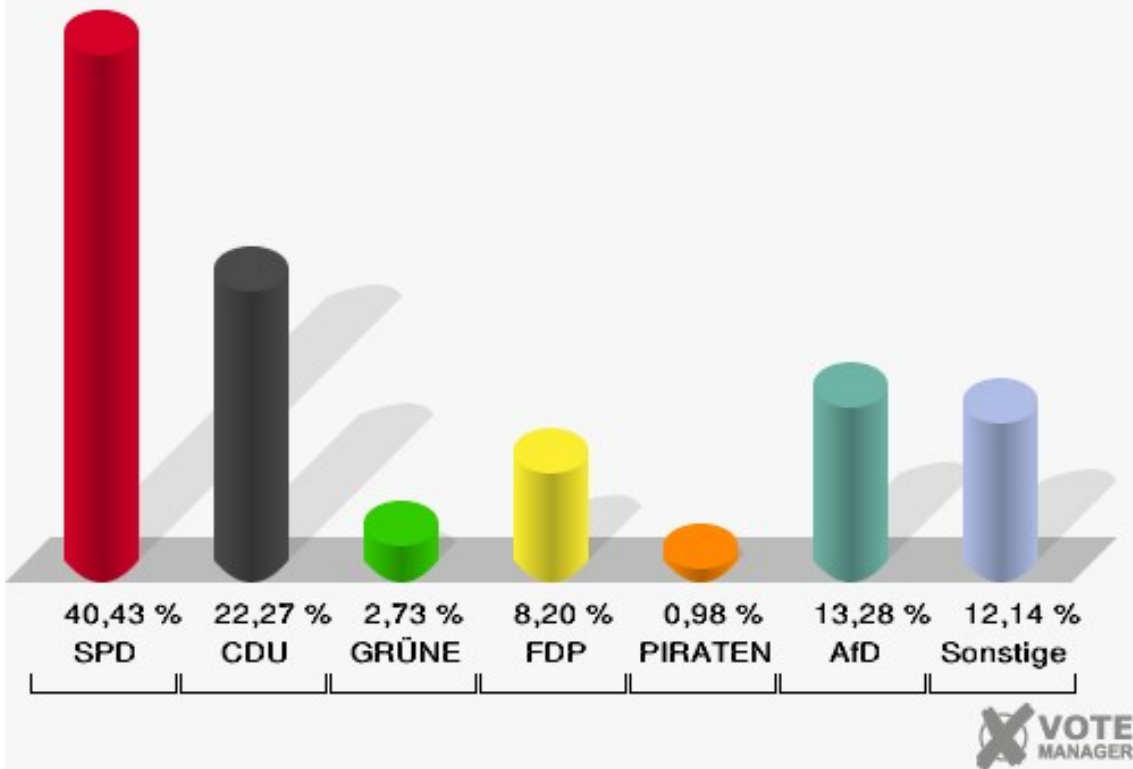
	Erststimmen		Zweitstimmen	
Wahlberechtigte	1.133		1.133	
Wähler/innen	520	45,90 %	520	45,90 %
ungültige Stimmen	11	2,12 %	8	1,54 %
gültige Stimmen	509	97,88 %	512	98,46 %
Becker, SPD	230	45,19 %	207	40,43 %
Portmann, CDU	128	25,15 %	114	22,27 %
Nowak, GRÜNE	14	2,75 %	14	2,73 %
Pötter, FDP	39	7,66 %	42	8,20 %
Kordić, PIRATEN	17	3,34 %	5	0,98 %
Burmeister, DIE LINKE	20	3,93 %	22	4,30 %
NPD	---	---	3	0,59 %
Die PARTEI	---	---	3	0,59 %
FREIE WÄHLER	---	---	5	0,98 %
BIG	---	---	10	1,95 %
FBI/FWG	---	---	0	0,00 %
ÖDP	---	---	2	0,39 %
Volksabstimmung	---	---	1	0,20 %
TIERSCHUTZliste	---	---	3	0,59 %
AD-Demokraten NRW	---	---	4	0,78 %
Wolinski, AfD	59	11,59 %	68	13,28 %
AUFBRUCH C	---	---	0	0,00 %
BGE	---	---	0	0,00 %
DBD	---	---	0	0,00 %
Sarbok, DKP	2	0,39 %	1	0,20 %
ZENTRUM	---	---	0	0,00 %
DIE RECHTE	---	---	0	0,00 %
REP	---	---	3	0,59 %
DIE VIOLETTEN	---	---	0	0,00 %
JED	---	---	0	0,00 %
MLPD	---	---	2	0,39 %
PAN	---	---	0	0,00 %
Gesundheitsforschung	---	---	1	0,20 %
PARTEILOSE WG „BRD“	---	---	0	0,00 %
Schöner Leben	---	---	0	0,00 %
V-Partei³	---	---	2	0,39 %



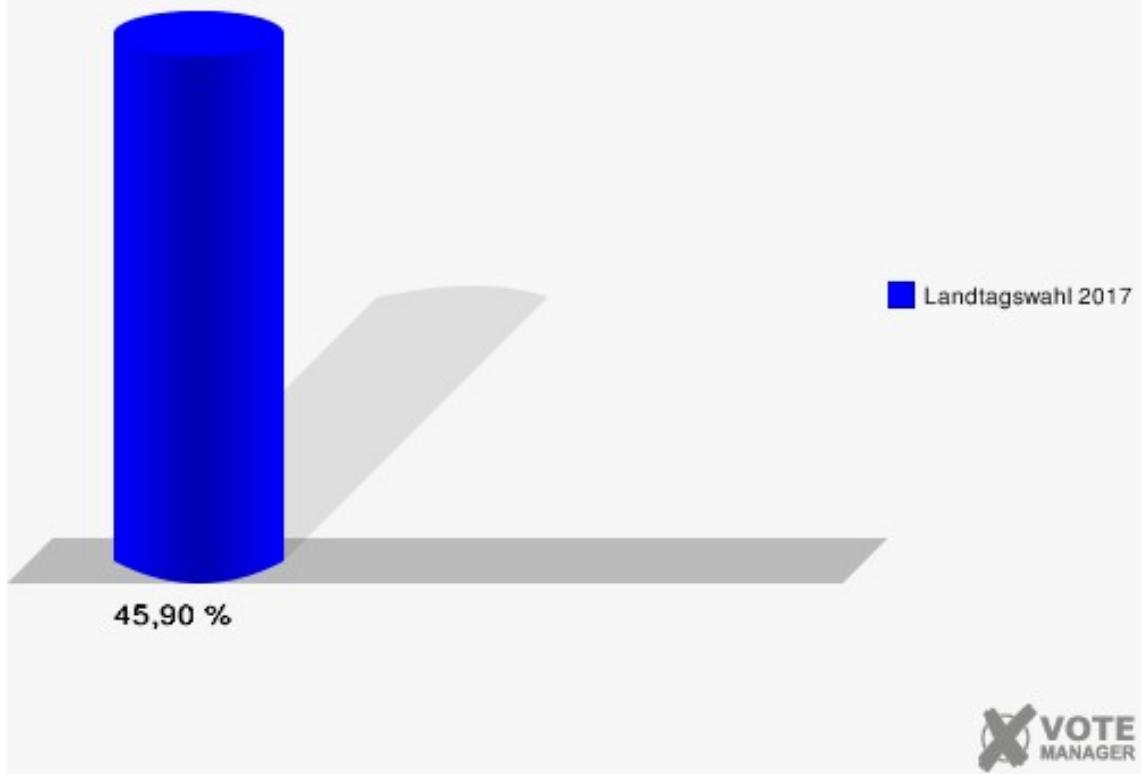
**Stadt Recklinghausen**  
Landtagswahl 14.05.2017  
Erststimmen Pfarrheim St. Joseph (14.2)



**Stadt Recklinghausen**  
Landtagswahl 14.05.2017  
Zweitstimmen Pfarrheim St. Joseph (14.2)



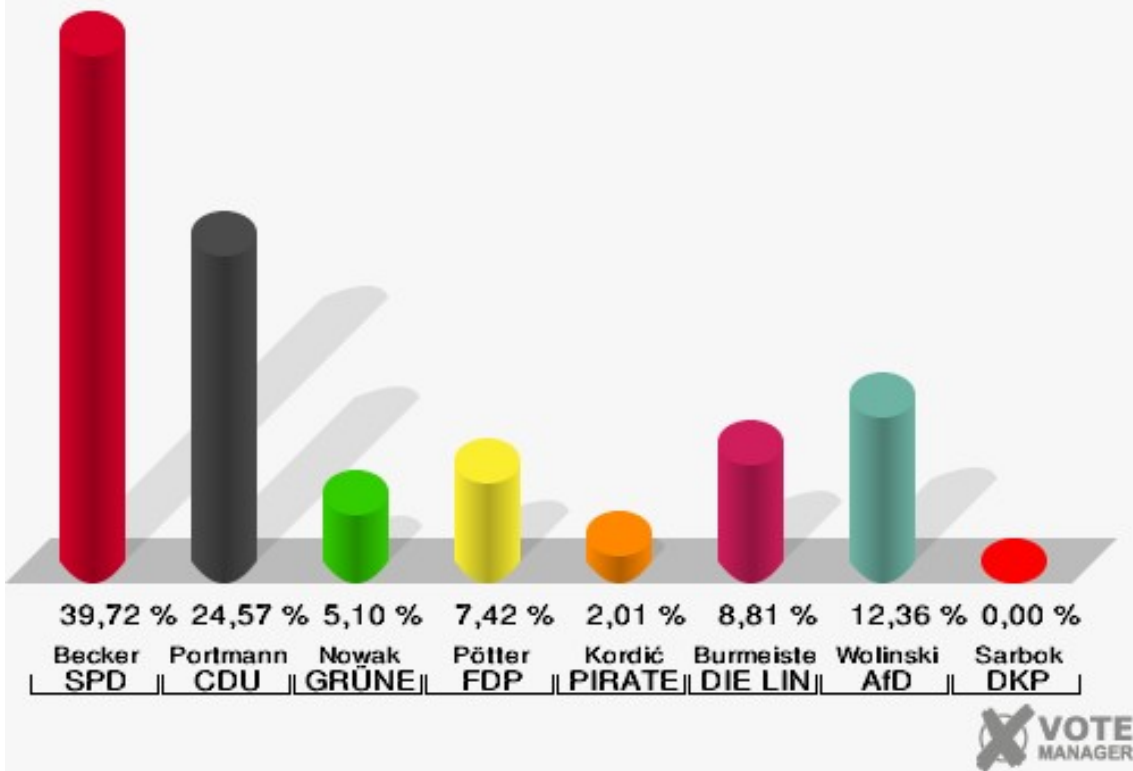
**Stadt Recklinghausen**  
Landtagswahl 14.05.2017  
Wahlbeteiligung Pfarrheim St. Joseph (14.2)



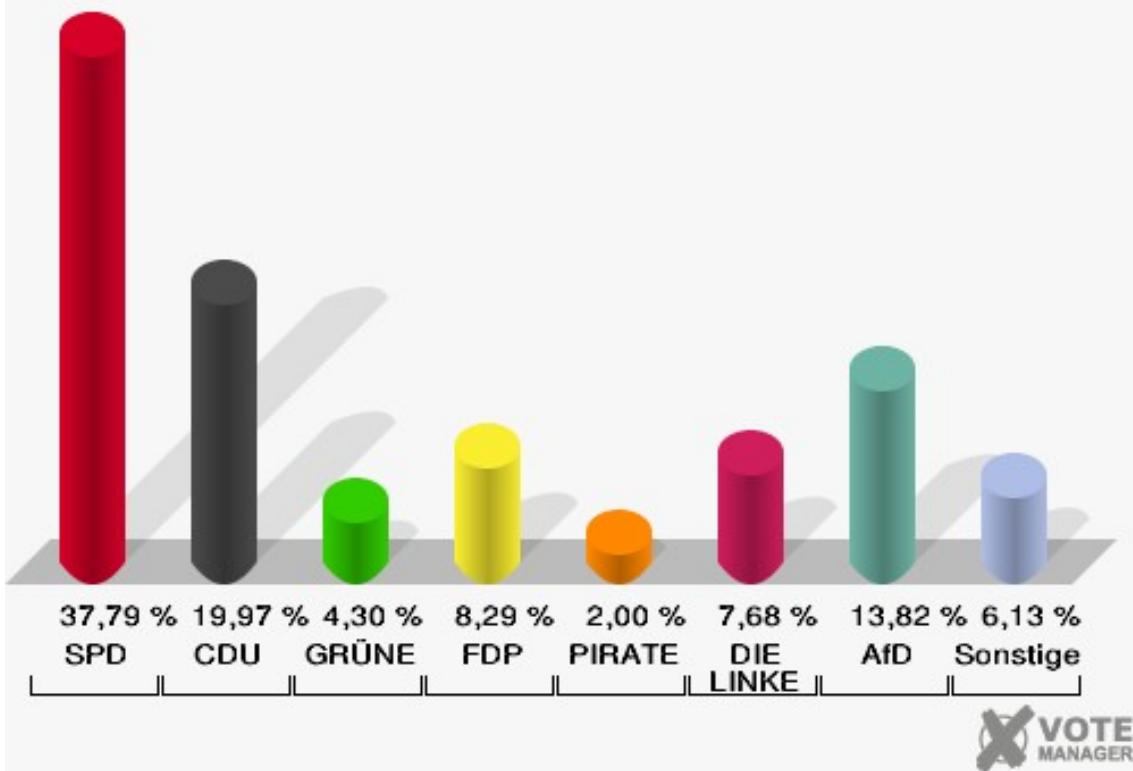
## Käthe-Kollwitz-Gesamtschule (14.3)

	Erststimmen		Zweitstimmen	
Wahlberechtigte	1.396		1.396	
Wähler/innen	659	47,21 %	659	47,21 %
ungültige Stimmen	12	1,82 %	8	1,21 %
gültige Stimmen	647	98,18 %	651	98,79 %
Becker, SPD	257	39,72 %	246	37,79 %
Portmann, CDU	159	24,57 %	130	19,97 %
Nowak, GRÜNE	33	5,10 %	28	4,30 %
Pötter, FDP	48	7,42 %	54	8,29 %
Kordić, PIRATEN	13	2,01 %	13	2,00 %
Burmeister, DIE LINKE	57	8,81 %	50	7,68 %
NPD	---	---	7	1,08 %
Die PARTEI	---	---	4	0,61 %
FREIE WÄHLER	---	---	5	0,77 %
BIG	---	---	3	0,46 %
FBI/FWG	---	---	1	0,15 %
ÖDP	---	---	0	0,00 %
Volksabstimmung	---	---	0	0,00 %
TIERSCHUTZliste	---	---	11	1,69 %
AD-Demokraten NRW	---	---	4	0,61 %
Wolinski, AfD	80	12,36 %	90	13,82 %
AUFBRUCH C	---	---	0	0,00 %
BGE	---	---	0	0,00 %
DBD	---	---	0	0,00 %
Sarbok, DKP	0	0,00 %	0	0,00 %
ZENTRUM	---	---	0	0,00 %
DIE RECHTE	---	---	1	0,15 %
REP	---	---	0	0,00 %
DIE VIOLETTEN	---	---	0	0,00 %
JED	---	---	0	0,00 %
MLPD	---	---	1	0,15 %
PAN	---	---	1	0,15 %
Gesundheitsforschung	---	---	2	0,31 %
PARTEILOSE WG „BRD“	---	---	0	0,00 %
Schöner Leben	---	---	0	0,00 %
V-Partei³	---	---	0	0,00 %

**Stadt Recklinghausen**  
Landtagswahl 14.05.2017  
Erststimmen Käthe-Kollwitz-Gesamtschule (14.3)



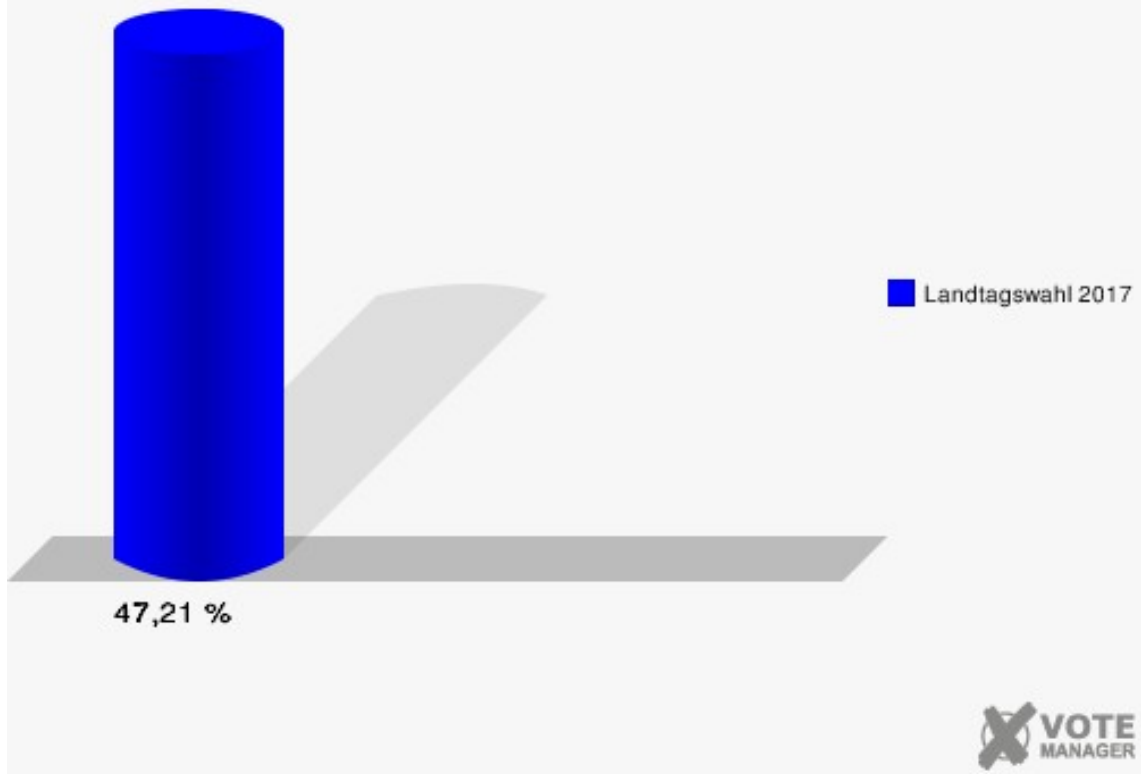
**Stadt Recklinghausen**  
Landtagswahl 14.05.2017  
Zweitstimmen Käthe-Kollwitz-Gesamtschule (14.3)



# Stadt Recklinghausen

Landtagswahl 14.05.2017

Wahlbeteiligung Käthe-Kollwitz-Gesamtschule (14.3)



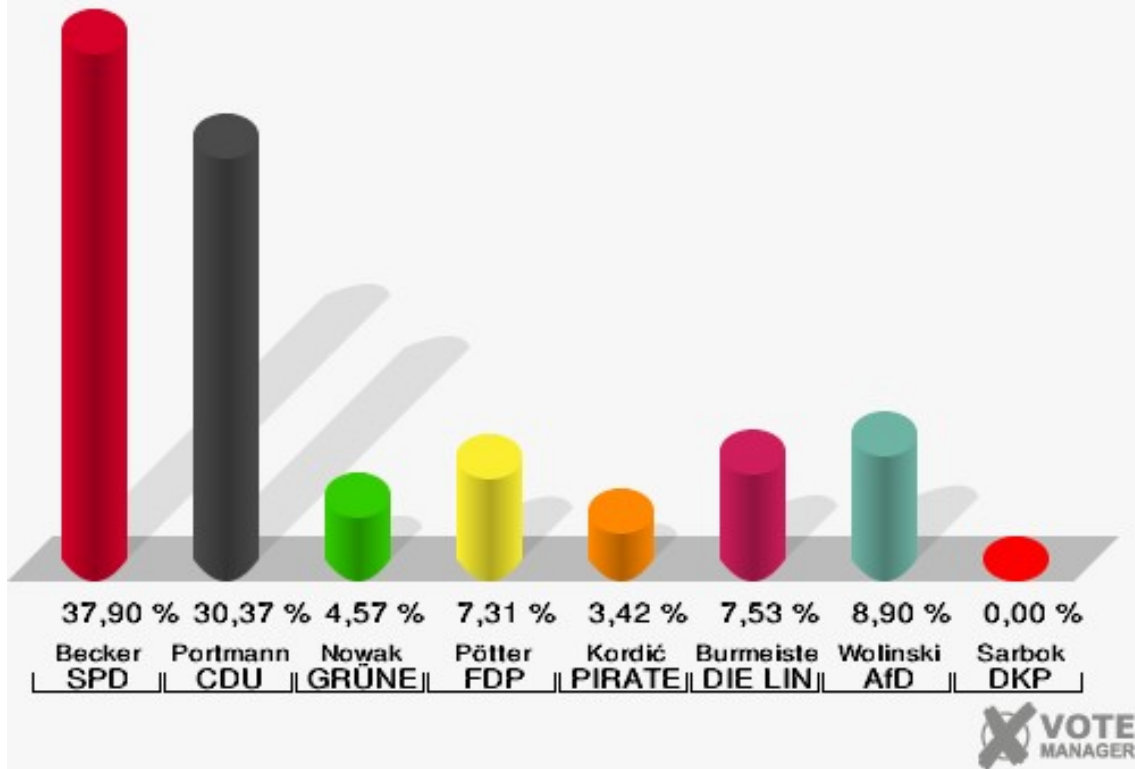
## Gebäude an der Liebfrauenstraße (15.1) Raum 1

	Erststimmen		Zweitstimmen	
Wahlberechtigte	1.136		1.136	
Wähler/innen	442	38,91 %	442	38,91 %
ungültige Stimmen	4	0,90 %	2	0,45 %
gültige Stimmen	438	99,10 %	440	99,55 %
Becker, SPD	166	37,90 %	147	33,41 %
Portmann, CDU	133	30,37 %	105	23,86 %
Nowak, GRÜNE	20	4,57 %	26	5,91 %
Pötter, FDP	32	7,31 %	46	10,45 %
Kordić, PIRATEN	15	3,42 %	12	2,73 %
Burmeister, DIE LINKE	33	7,53 %	22	5,00 %
NPD	---	---	2	0,45 %
Die PARTEI	---	---	6	1,36 %
FREIE WÄHLER	---	---	4	0,91 %
BIG	---	---	1	0,23 %
FBI/FWG	---	---	0	0,00 %
ÖDP	---	---	0	0,00 %
Volksabstimmung	---	---	0	0,00 %
TIERSCHUTZliste	---	---	7	1,59 %
AD-Demokraten NRW	---	---	1	0,23 %
Wolinski, AfD	39	8,90 %	54	12,27 %
AUFBRUCH C	---	---	0	0,00 %
BGE	---	---	0	0,00 %
DBD	---	---	1	0,23 %
Sarbok, DKP	0	0,00 %	0	0,00 %
ZENTRUM	---	---	0	0,00 %
DIE RECHTE	---	---	0	0,00 %
REP	---	---	1	0,23 %
DIE VIOLETTEN	---	---	1	0,23 %
JED	---	---	0	0,00 %
MLPD	---	---	2	0,45 %
PAN	---	---	0	0,00 %
Gesundheitsforschung	---	---	0	0,00 %
PARTEILOSE WG „BRD“	---	---	1	0,23 %
Schöner Leben	---	---	0	0,00 %
V-Partei³	---	---	1	0,23 %

### Stadt Recklinghausen

Landtagswahl 14.05.2017

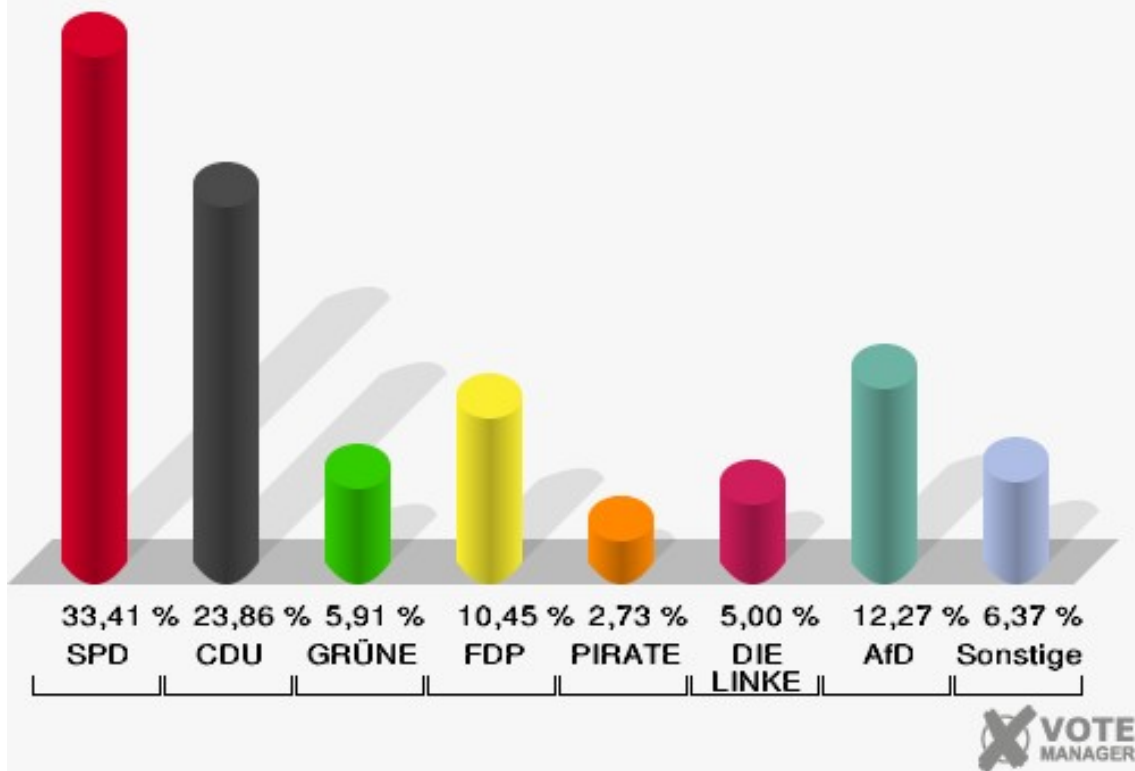
Erststimmen Gebäude an der Liebfrauenstraße (15.1) Raum 1



### Stadt Recklinghausen

Landtagswahl 14.05.2017

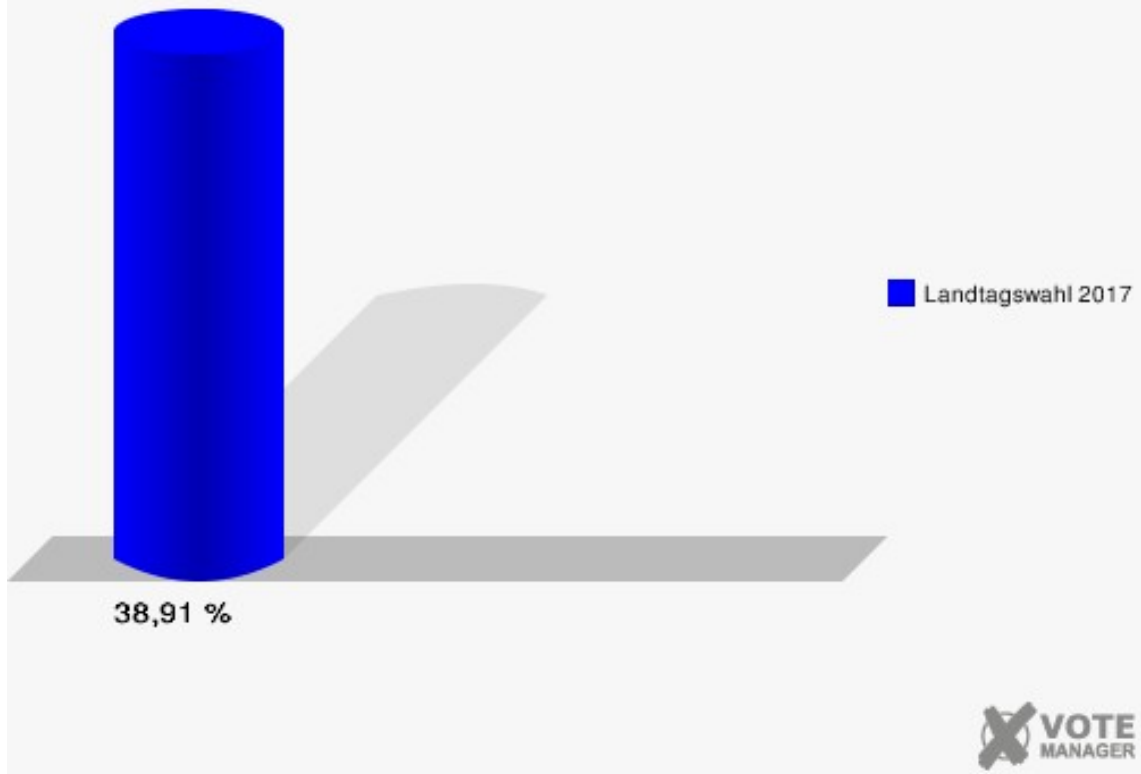
Zweitstimmen Gebäude an der Liebfrauenstraße (15.1) Raum 1



# Stadt Recklinghausen

Landtagswahl 14.05.2017

Wahlbeteiligung Gebäude an der Liebfrauenstraße (15.1) Raum 1





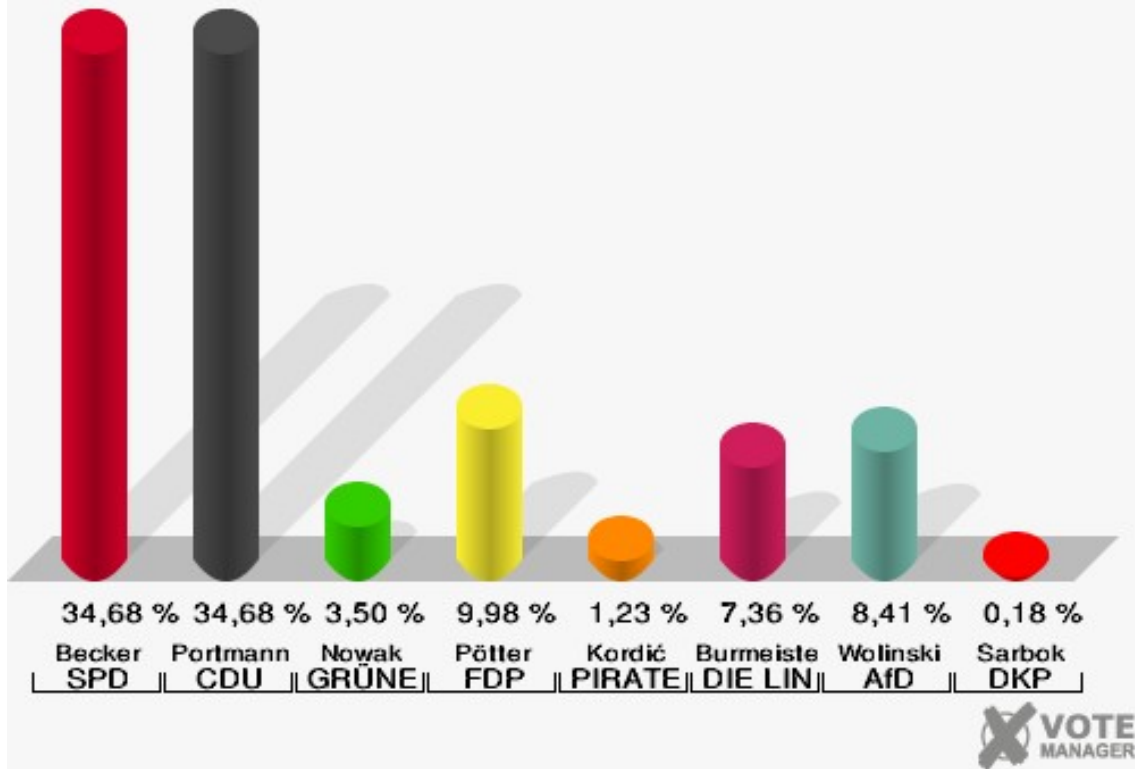
## Gebäude an der Liebfrauenstraße (15.2) Raum 2

	Erststimmen		Zweitstimmen	
Wahlberechtigte	1.129		1.129	
Wähler/innen	589	52,17 %	589	52,17 %
ungültige Stimmen	18	3,06 %	8	1,36 %
gültige Stimmen	571	96,94 %	581	98,64 %
Becker, SPD	198	34,68 %	192	33,05 %
Portmann, CDU	198	34,68 %	180	30,98 %
Nowak, GRÜNE	20	3,50 %	21	3,61 %
Pötter, FDP	57	9,98 %	66	11,36 %
Kordić, PIRATEN	7	1,23 %	7	1,20 %
Burmeister, DIE LINKE	42	7,36 %	36	6,20 %
NPD	---	---	4	0,69 %
Die PARTEI	---	---	3	0,52 %
FREIE WÄHLER	---	---	2	0,34 %
BIG	---	---	0	0,00 %
FBI/FWG	---	---	0	0,00 %
ÖDP	---	---	0	0,00 %
Volksabstimmung	---	---	0	0,00 %
TIERSCHUTZliste	---	---	4	0,69 %
AD-Demokraten NRW	---	---	0	0,00 %
Wolinski, AfD	48	8,41 %	63	10,84 %
AUFBRUCH C	---	---	0	0,00 %
BGE	---	---	0	0,00 %
DBD	---	---	0	0,00 %
Sarbok, DKP	1	0,18 %	0	0,00 %
ZENTRUM	---	---	0	0,00 %
DIE RECHTE	---	---	0	0,00 %
REP	---	---	0	0,00 %
DIE VIOLETTEN	---	---	0	0,00 %
JED	---	---	2	0,34 %
MLPD	---	---	1	0,17 %
PAN	---	---	0	0,00 %
Gesundheitsforschung	---	---	0	0,00 %
PARTEILOSE WG „BRD“	---	---	0	0,00 %
Schöner Leben	---	---	0	0,00 %
V-Partei³	---	---	0	0,00 %

### Stadt Recklinghausen

Landtagswahl 14.05.2017

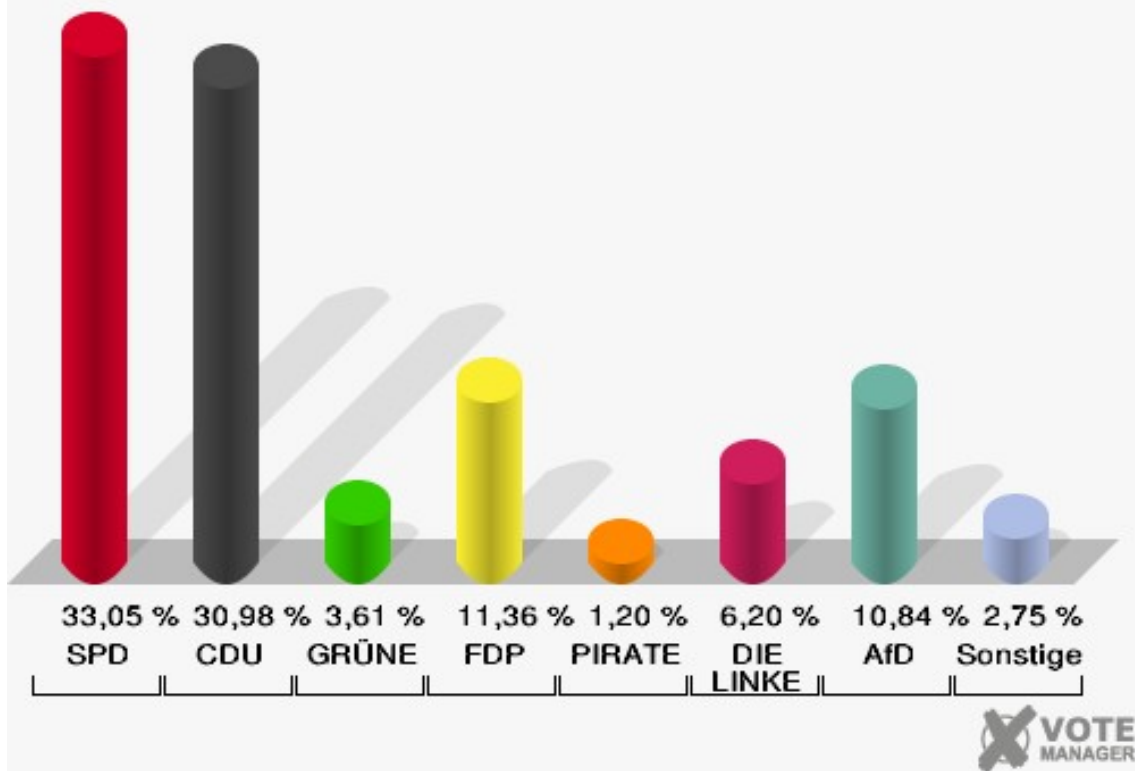
Erststimmen Gebäude an der Liebfrauenstraße (15.2) Raum 2



### Stadt Recklinghausen

Landtagswahl 14.05.2017

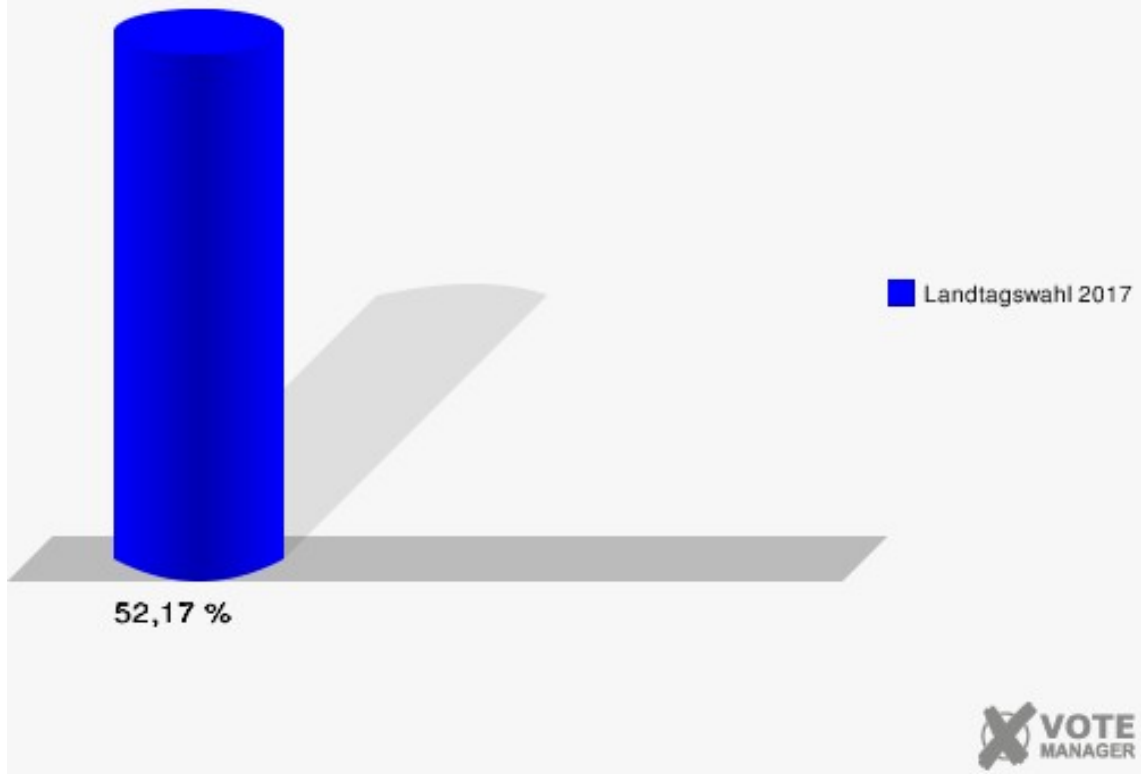
Zweitstimmen Gebäude an der Liebfrauenstraße (15.2) Raum 2



# Stadt Recklinghausen

Landtagswahl 14.05.2017

Wahlbeteiligung Gebäude an der Liebfrauenstraße (15.2) Raum 2



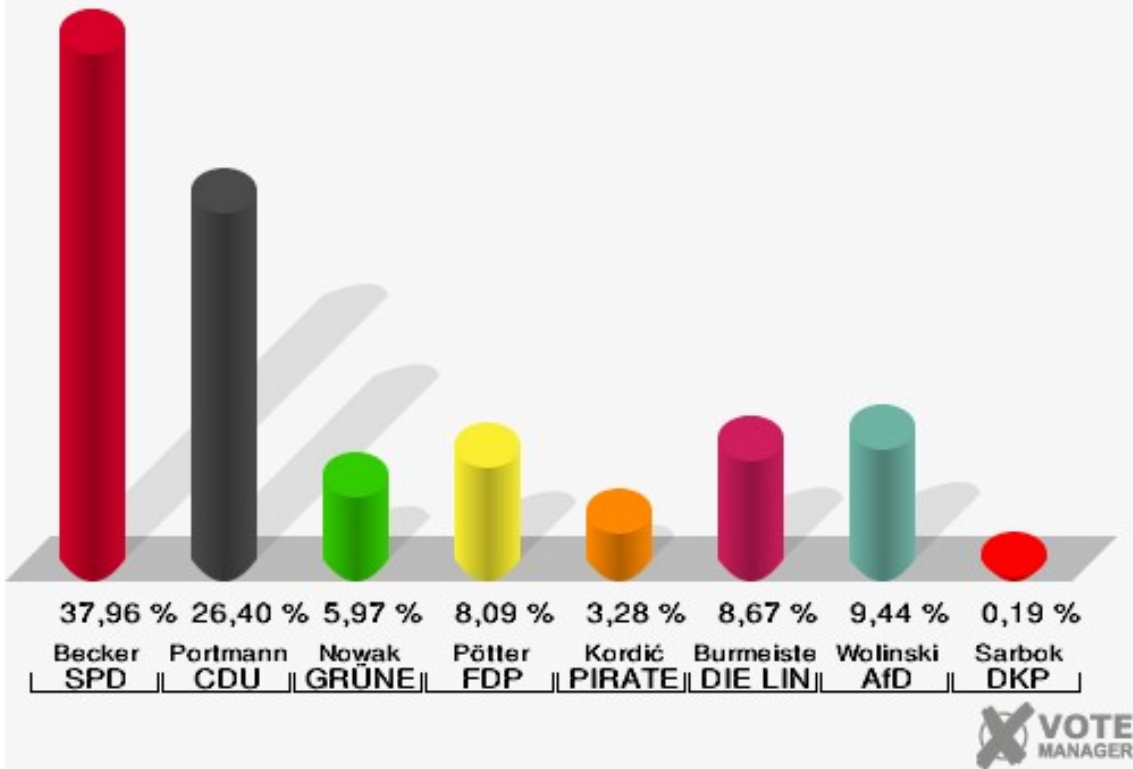
## Westfälische Hochschule (15.3) Mensa

	Erststimmen		Zweitstimmen	
Wahlberechtigte	1.208		1.208	
Wähler/innen	525	43,46 %	525	43,46 %
ungültige Stimmen	6	1,14 %	4	0,76 %
gültige Stimmen	519	98,86 %	521	99,24 %
Becker, SPD	197	37,96 %	179	34,36 %
Portmann, CDU	137	26,40 %	134	25,72 %
Nowak, GRÜNE	31	5,97 %	32	6,14 %
Pötter, FDP	42	8,09 %	38	7,29 %
Kordić, PIRATEN	17	3,28 %	8	1,54 %
Burmeister, DIE LINKE	45	8,67 %	29	5,57 %
NPD	---	---	4	0,77 %
Die PARTEI	---	---	6	1,15 %
FREIE WÄHLER	---	---	5	0,96 %
BIG	---	---	7	1,34 %
FBI/FWG	---	---	0	0,00 %
ÖDP	---	---	0	0,00 %
Volksabstimmung	---	---	0	0,00 %
TIERSCHUTZliste	---	---	4	0,77 %
AD-Demokraten NRW	---	---	1	0,19 %
Wolinski, AfD	49	9,44 %	64	12,28 %
AUFBRUCH C	---	---	0	0,00 %
BGE	---	---	1	0,19 %
DBD	---	---	0	0,00 %
Sarbok, DKP	1	0,19 %	1	0,19 %
ZENTRUM	---	---	1	0,19 %
DIE RECHTE	---	---	0	0,00 %
REP	---	---	0	0,00 %
DIE VIOLETTEN	---	---	0	0,00 %
JED	---	---	1	0,19 %
MLPD	---	---	4	0,77 %
PAN	---	---	0	0,00 %
Gesundheitsforschung	---	---	1	0,19 %
PARTEILOSE WG „BRD“	---	---	0	0,00 %
Schöner Leben	---	---	0	0,00 %
V-Partei³	---	---	1	0,19 %

### Stadt Recklinghausen

Landtagswahl 14.05.2017

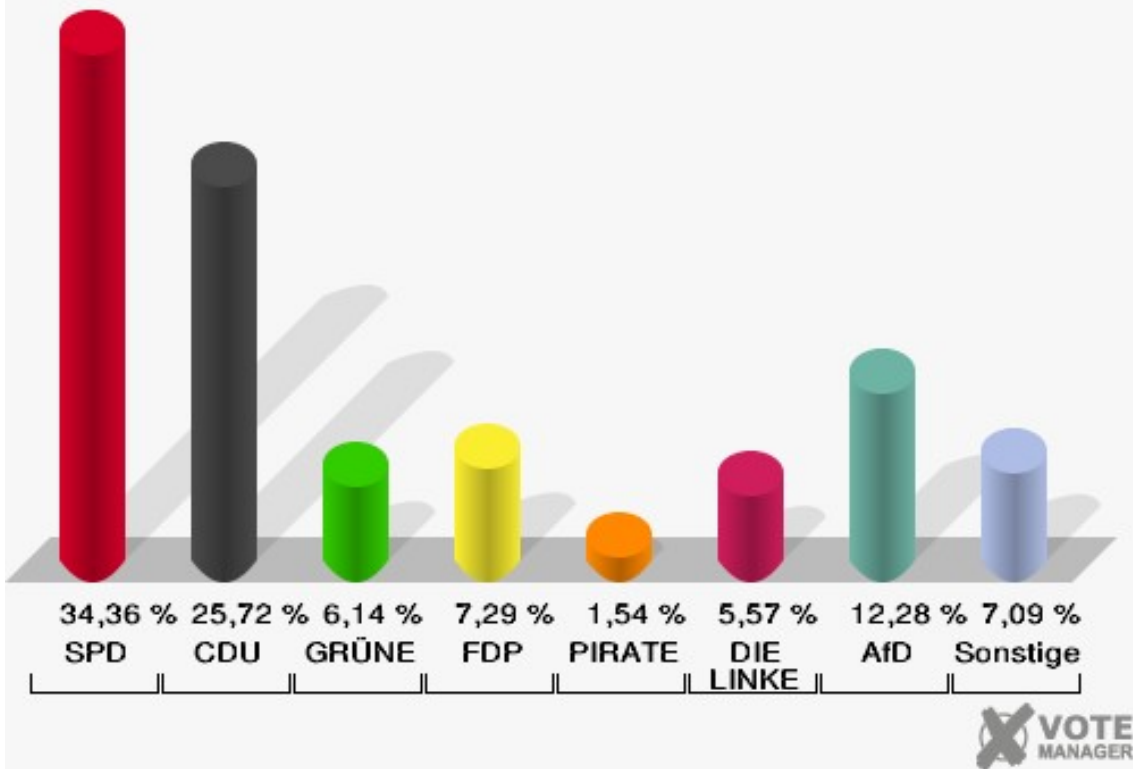
Erststimmen Westfälische Hochschule (15.3) Mensa



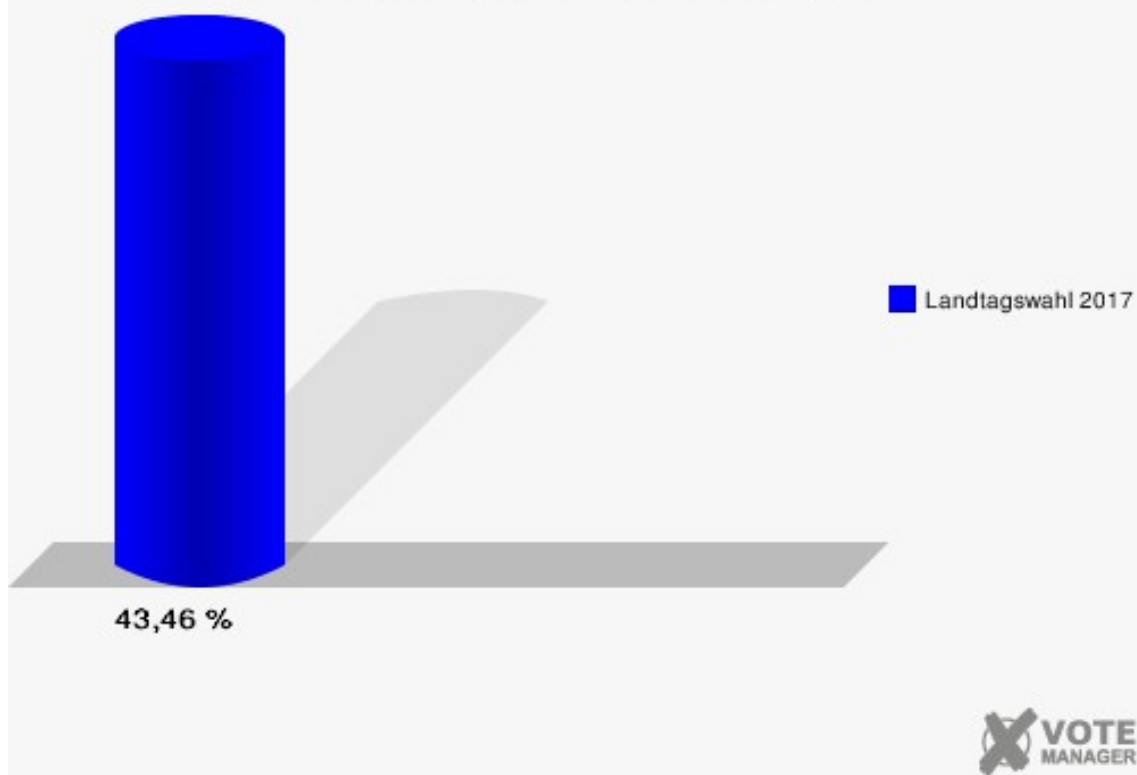
### Stadt Recklinghausen

Landtagswahl 14.05.2017

Zweitstimmen Westfälische Hochschule (15.3) Mensa



**Stadt Recklinghausen**  
Landtagswahl 14.05.2017  
Wahlbeteiligung Westfälische Hochschule (15.3) Mensa



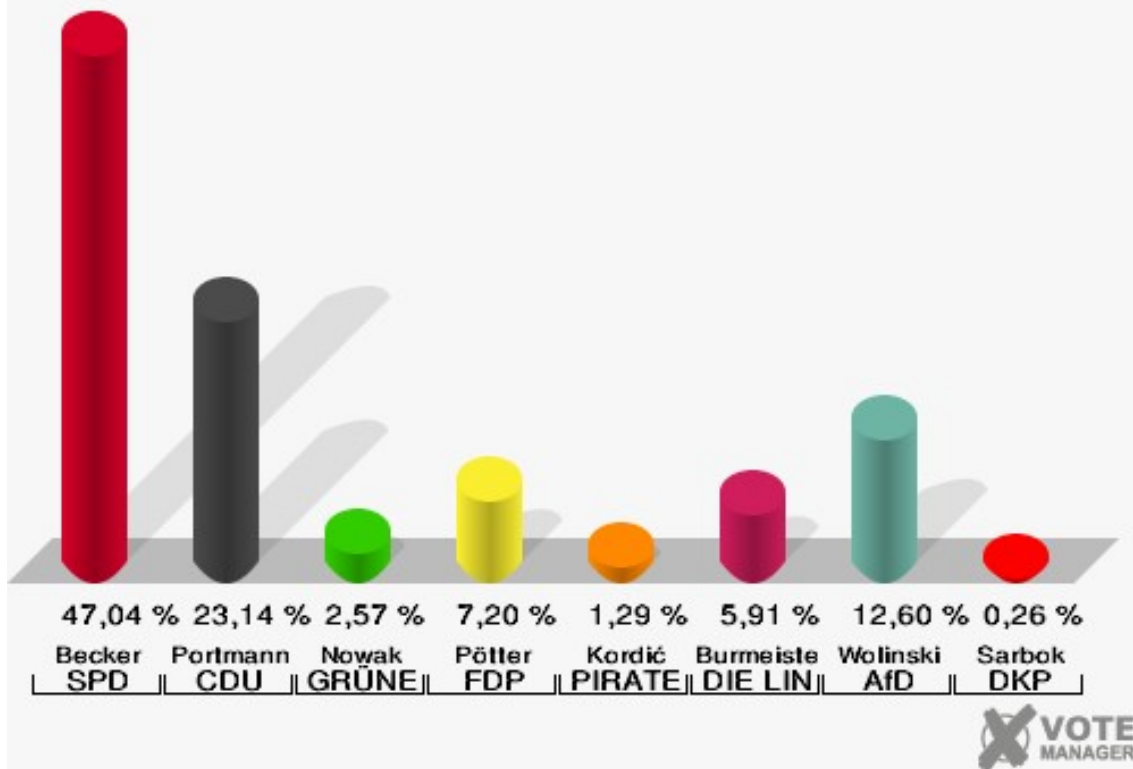
## Grundschule an der Bochumer Straße (16.1) Pavillon

	Erststimmen		Zweitstimmen	
Wahlberechtigte	1.012		1.012	
Wähler/innen	398	39,33 %	398	39,33 %
ungültige Stimmen	9	2,26 %	9	2,26 %
gültige Stimmen	389	97,74 %	389	97,74 %
Becker, SPD	183	47,04 %	156	40,10 %
Portmann, CDU	90	23,14 %	73	18,77 %
Nowak, GRÜNE	10	2,57 %	9	2,31 %
Pötter, FDP	28	7,20 %	33	8,48 %
Kordić, PIRATEN	5	1,29 %	1	0,26 %
Burmeister, DIE LINKE	23	5,91 %	29	7,46 %
NPD	---	---	3	0,77 %
Die PARTEI	---	---	1	0,26 %
FREIE WÄHLER	---	---	1	0,26 %
BIG	---	---	3	0,77 %
FBI/FWG	---	---	0	0,00 %
ÖDP	---	---	1	0,26 %
Volksabstimmung	---	---	1	0,26 %
TIERSCHUTZliste	---	---	9	2,31 %
AD-Demokraten NRW	---	---	7	1,80 %
Wolinski, AfD	49	12,60 %	61	15,68 %
AUFBRUCH C	---	---	1	0,26 %
BGE	---	---	0	0,00 %
DBD	---	---	0	0,00 %
Sarbok, DKP	1	0,26 %	0	0,00 %
ZENTRUM	---	---	0	0,00 %
DIE RECHTE	---	---	0	0,00 %
REP	---	---	0	0,00 %
DIE VIOLETTEN	---	---	0	0,00 %
JED	---	---	0	0,00 %
MLPD	---	---	0	0,00 %
PAN	---	---	0	0,00 %
Gesundheitsforschung	---	---	0	0,00 %
PARTEILOSE WG „BRD“	---	---	0	0,00 %
Schöner Leben	---	---	0	0,00 %
V-Partei³	---	---	0	0,00 %

## Stadt Recklinghausen

Landtagswahl 14.05.2017

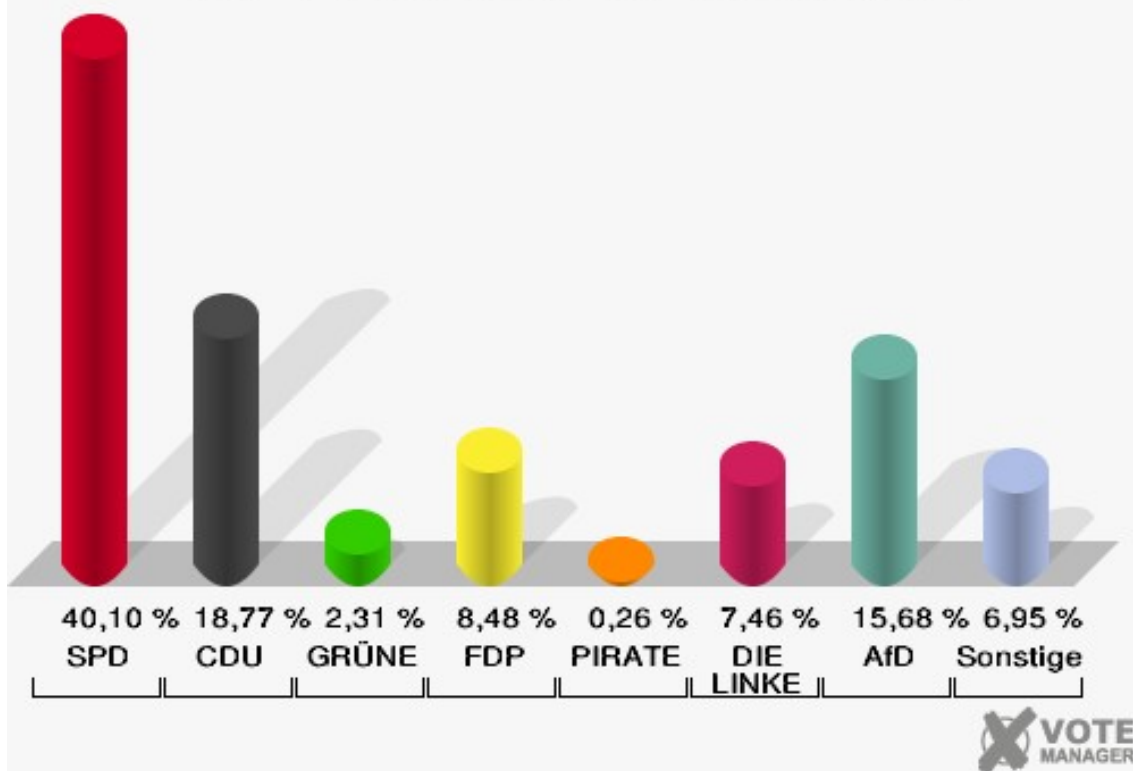
Erststimmen Grundschule an der Bochumer Straße (16.1) Pavillon



## Stadt Recklinghausen

Landtagswahl 14.05.2017

Zweitstimmen Grundschule an der Bochumer Straße (16.1) Pavillon

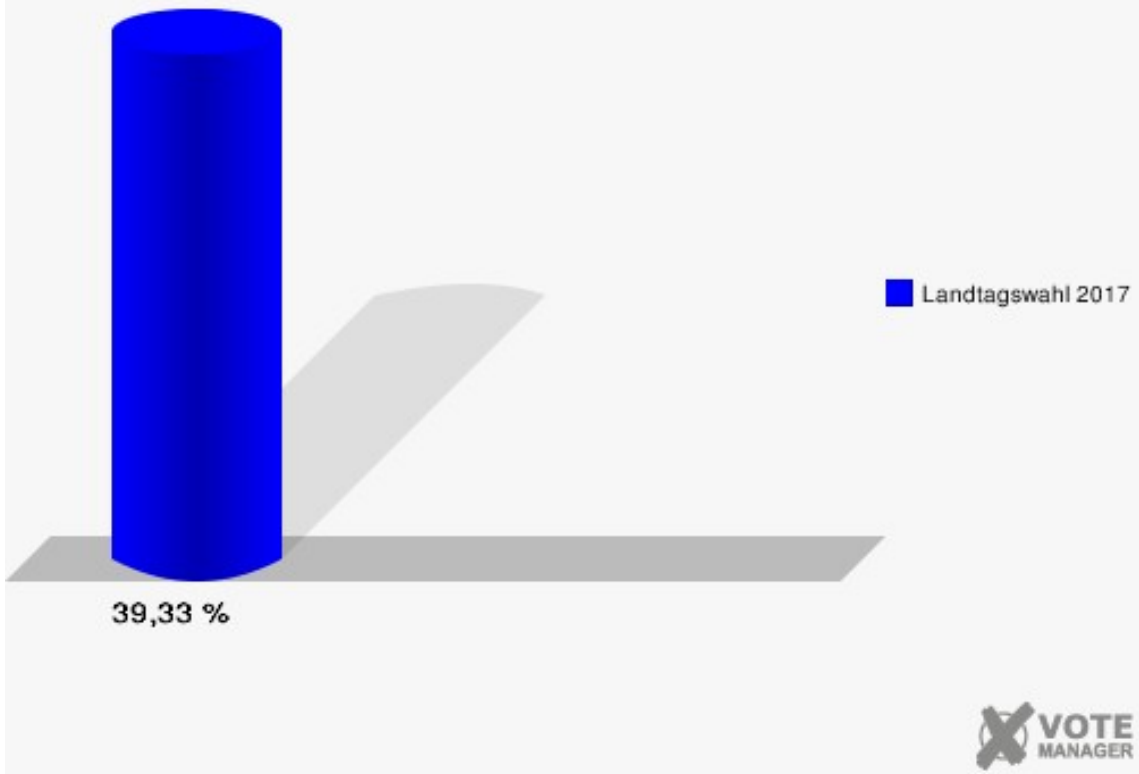




# Stadt Recklinghausen

Landtagswahl 14.05.2017

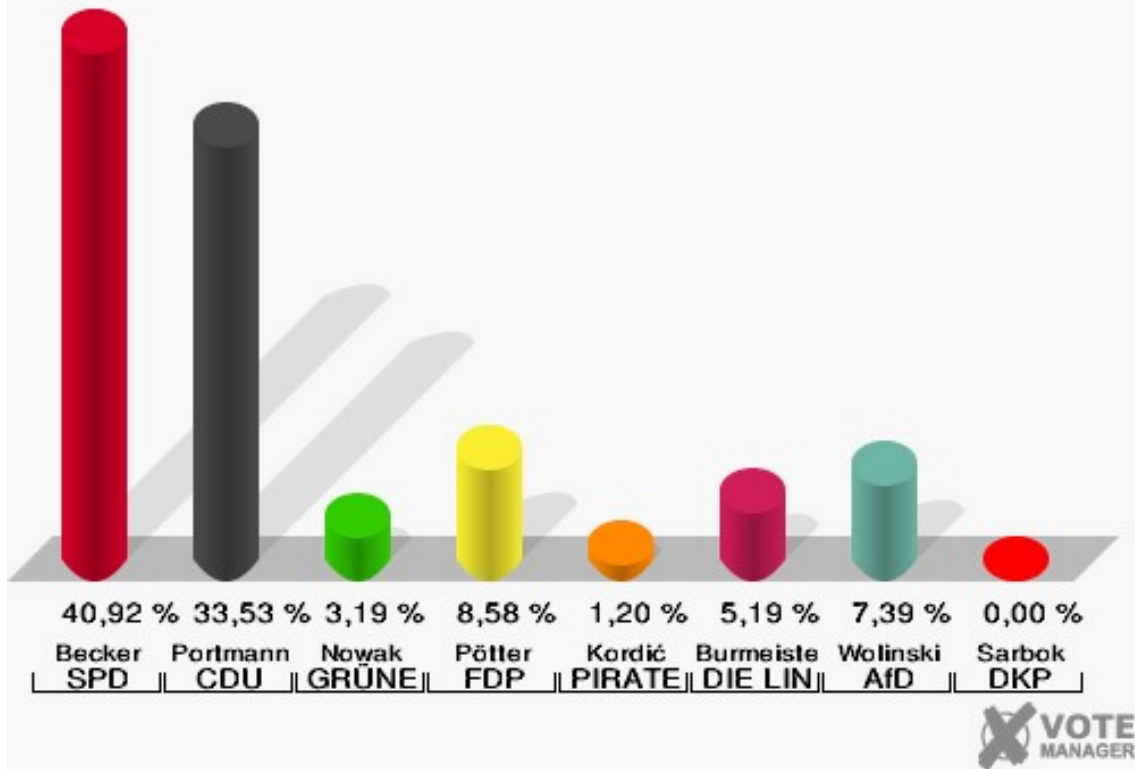
Wahlbeteiligung Grundschule an der Bochumer Straße (16.1) Pavillon



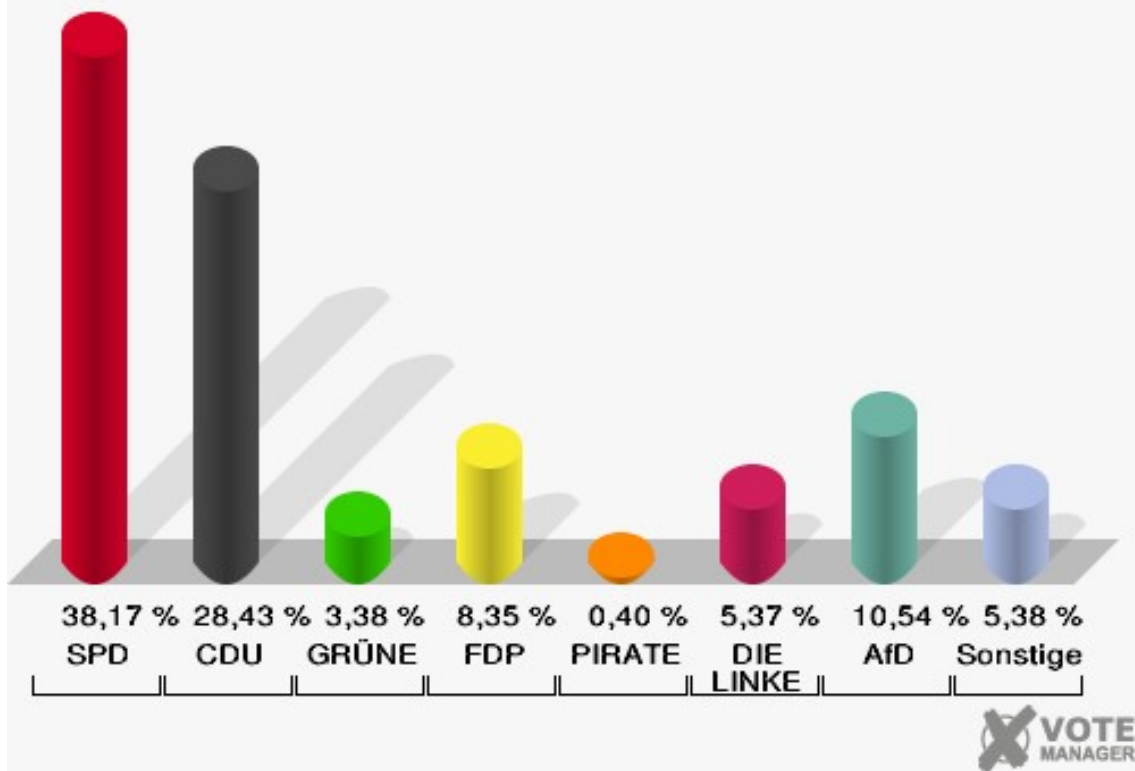
## Bürgerhaus Süd (16.2) Raum 8

	Erststimmen		Zweitstimmen	
Wahlberechtigte	1.154		1.154	
Wähler/innen	510	44,19 %	510	44,19 %
ungültige Stimmen	9	1,76 %	7	1,37 %
gültige Stimmen	501	98,24 %	503	98,63 %
Becker, SPD	205	40,92 %	192	38,17 %
Portmann, CDU	168	33,53 %	143	28,43 %
Nowak, GRÜNE	16	3,19 %	17	3,38 %
Pötter, FDP	43	8,58 %	42	8,35 %
Kordić, PIRATEN	6	1,20 %	2	0,40 %
Burmeister, DIE LINKE	26	5,19 %	27	5,37 %
NPD	---	---	2	0,40 %
Die PARTEI	---	---	1	0,20 %
FREIE WÄHLER	---	---	5	0,99 %
BIG	---	---	8	1,59 %
FBI/FWG	---	---	0	0,00 %
ÖDP	---	---	0	0,00 %
Volksabstimmung	---	---	1	0,20 %
TIERSCHUTZliste	---	---	1	0,20 %
AD-Demokraten NRW	---	---	1	0,20 %
Wolinski, AfD	37	7,39 %	53	10,54 %
AUFBRUCH C	---	---	0	0,00 %
BGE	---	---	0	0,00 %
DBD	---	---	0	0,00 %
Sarbok, DKP	0	0,00 %	0	0,00 %
ZENTRUM	---	---	1	0,20 %
DIE RECHTE	---	---	1	0,20 %
REP	---	---	0	0,00 %
DIE VIOLETTEN	---	---	0	0,00 %
JED	---	---	0	0,00 %
MLPD	---	---	2	0,40 %
PAN	---	---	0	0,00 %
Gesundheitsforschung	---	---	2	0,40 %
PARTEILOSE WG „BRD“	---	---	0	0,00 %
Schöner Leben	---	---	0	0,00 %
V-Partei³	---	---	2	0,40 %

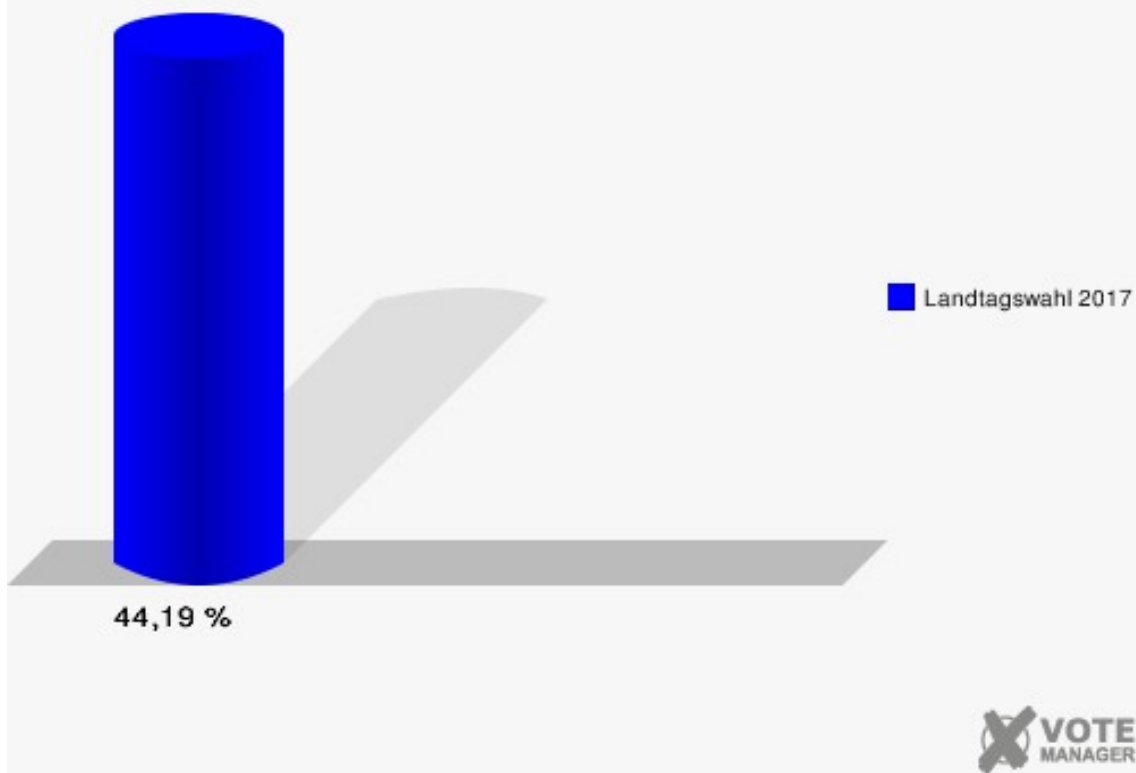
**Stadt Recklinghausen**  
Landtagswahl 14.05.2017  
Erststimmen Bürgerhaus Süd (16.2) Raum 8



**Stadt Recklinghausen**  
Landtagswahl 14.05.2017  
Zweitstimmen Bürgerhaus Süd (16.2) Raum 8



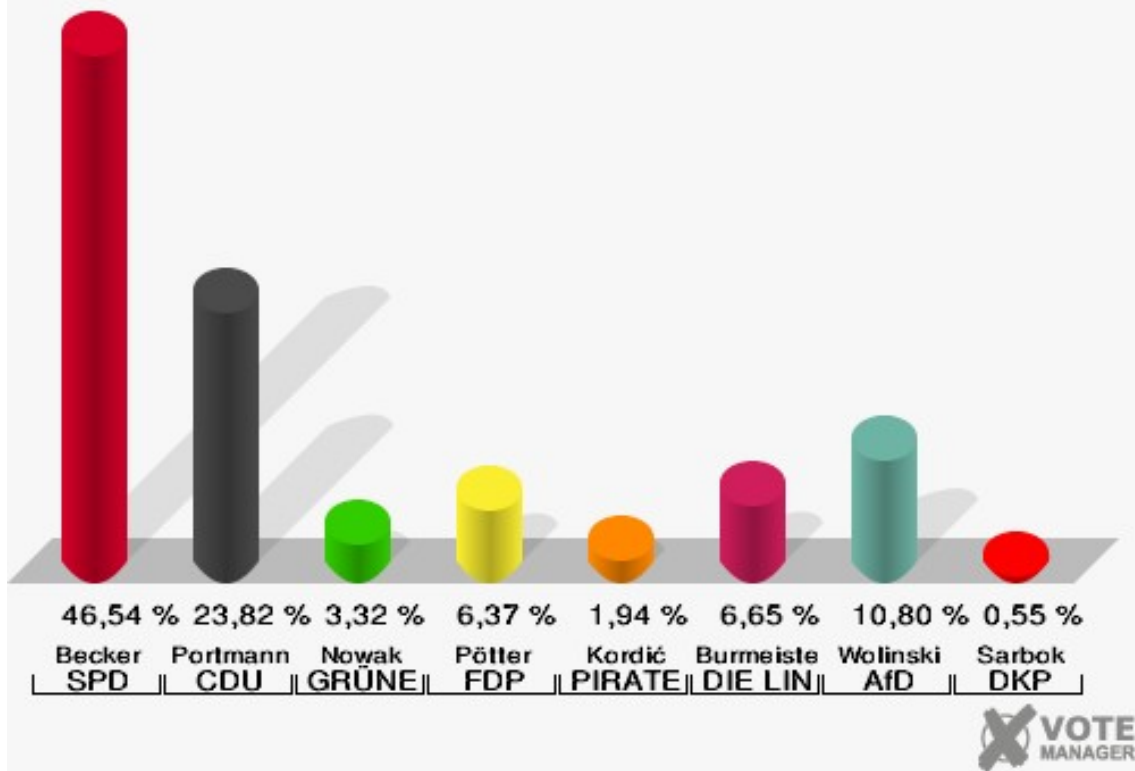
**Stadt Recklinghausen**  
Landtagswahl 14.05.2017  
Wahlbeteiligung Bürgerhaus Süd (16.2) Raum 8



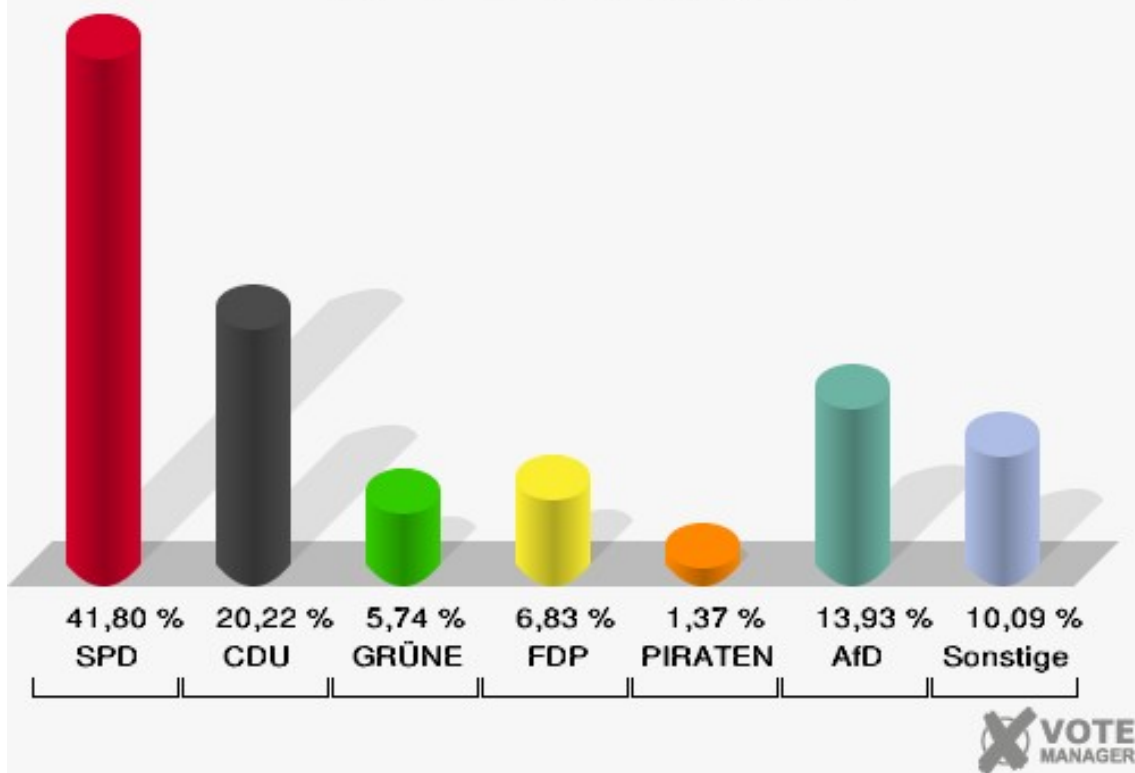
## Fährmannschule (16.3) Raum 3

	Erststimmen		Zweitstimmen	
Wahlberechtigte	946		946	
Wähler/innen	371	39,22 %	371	39,22 %
ungültige Stimmen	10	2,70 %	5	1,35 %
gültige Stimmen	361	97,30 %	366	98,65 %
Becker, SPD	168	46,54 %	153	41,80 %
Portmann, CDU	86	23,82 %	74	20,22 %
Nowak, GRÜNE	12	3,32 %	21	5,74 %
Pötter, FDP	23	6,37 %	25	6,83 %
Kordić, PIRATEN	7	1,94 %	5	1,37 %
Burmeister, DIE LINKE	24	6,65 %	15	4,10 %
NPD	---	---	1	0,27 %
Die PARTEI	---	---	6	1,64 %
FREIE WÄHLER	---	---	0	0,00 %
BIG	---	---	1	0,27 %
FBI/FWG	---	---	0	0,00 %
ÖDP	---	---	0	0,00 %
Volksabstimmung	---	---	0	0,00 %
TIERSCHUTZliste	---	---	4	1,09 %
AD-Demokraten NRW	---	---	1	0,27 %
Wolinski, AfD	39	10,80 %	51	13,93 %
AUFBRUCH C	---	---	1	0,27 %
BGE	---	---	0	0,00 %
DBD	---	---	0	0,00 %
Sarbok, DKP	2	0,55 %	0	0,00 %
ZENTRUM	---	---	1	0,27 %
DIE RECHTE	---	---	0	0,00 %
REP	---	---	1	0,27 %
DIE VIOLETTEN	---	---	1	0,27 %
JED	---	---	0	0,00 %
MLPD	---	---	2	0,55 %
PAN	---	---	0	0,00 %
Gesundheitsforschung	---	---	3	0,82 %
PARTEILOSE WG „BRD“	---	---	0	0,00 %
Schöner Leben	---	---	0	0,00 %
V-Partei³	---	---	0	0,00 %

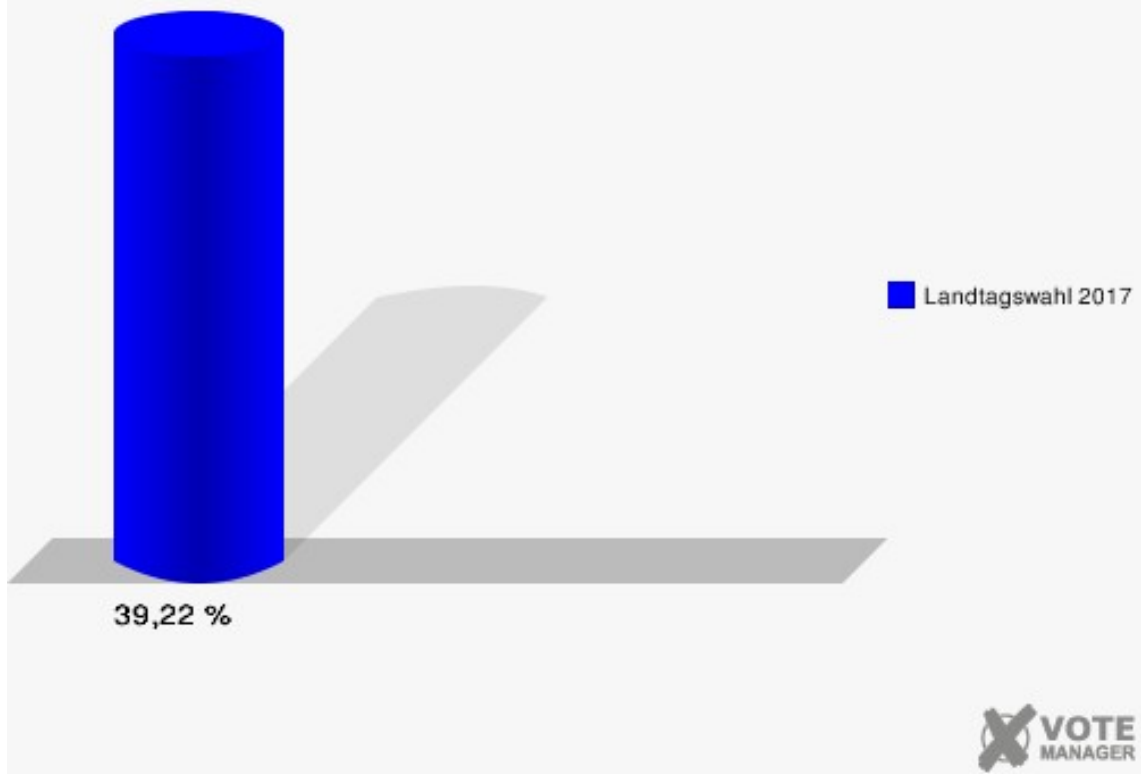
**Stadt Recklinghausen**  
Landtagswahl 14.05.2017  
Erststimmen Fährmannschule (16.3) Raum 3



**Stadt Recklinghausen**  
Landtagswahl 14.05.2017  
Zweitstimmen Fährmannschule (16.3) Raum 3



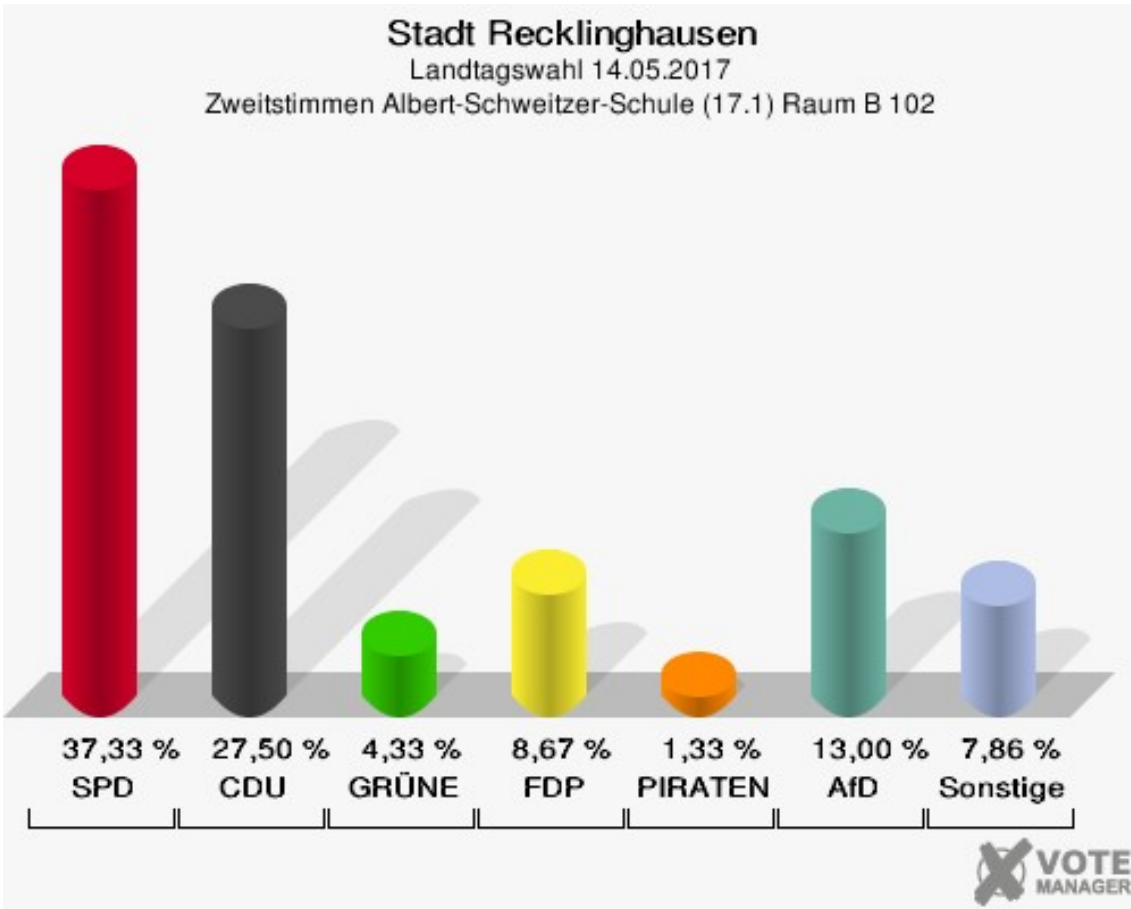
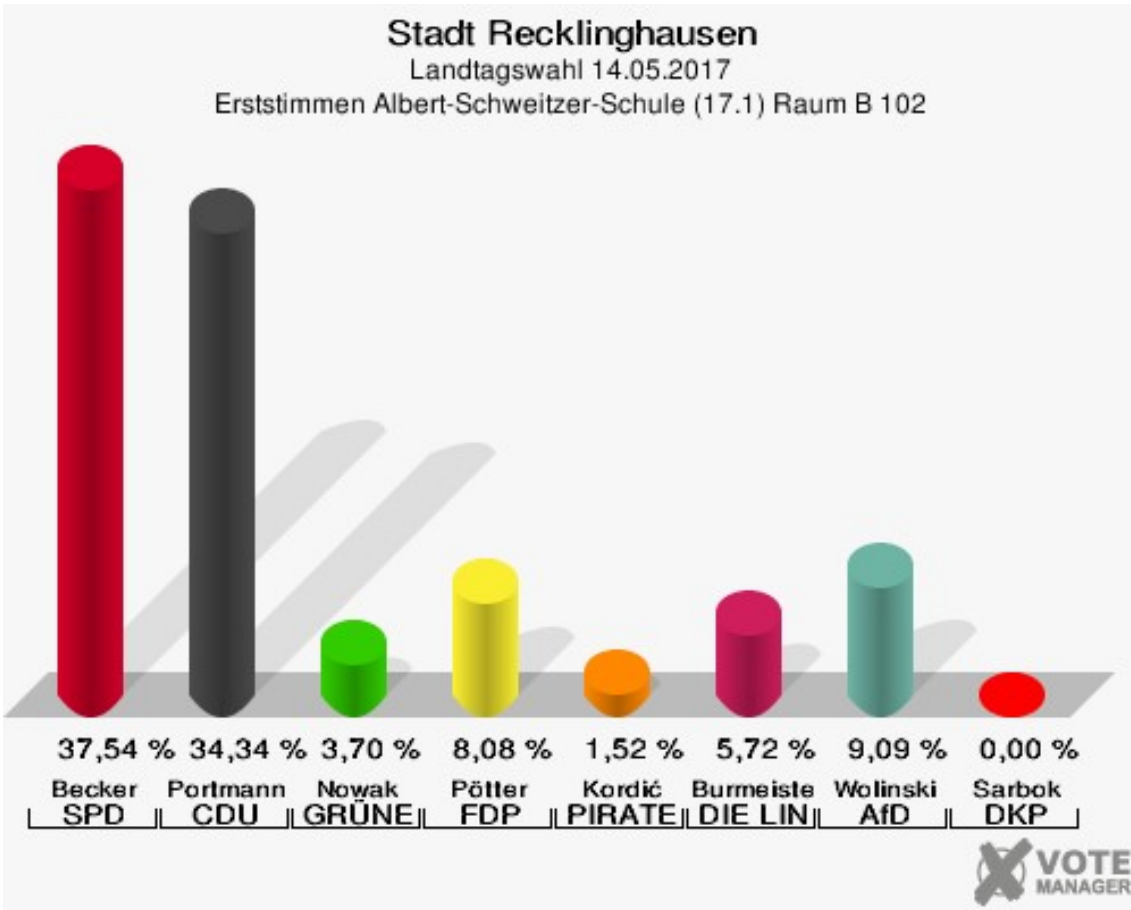
**Stadt Recklinghausen**  
Landtagswahl 14.05.2017  
Wahlbeteiligung Fährmannschule (16.3) Raum 3



## Albert-Schweitzer-Schule (17.1) Raum B 102

	Erststimmen		Zweitstimmen	
Wahlberechtigte	1.253		1.253	
Wähler/innen	606	48,36 %	606	48,36 %
ungültige Stimmen	12	1,98 %	6	0,99 %
gültige Stimmen	594	98,02 %	600	99,01 %
Becker, SPD	223	37,54 %	224	37,33 %
Portmann, CDU	204	34,34 %	165	27,50 %
Nowak, GRÜNE	22	3,70 %	26	4,33 %
Pötter, FDP	48	8,08 %	52	8,67 %
Kordić, PIRATEN	9	1,52 %	8	1,33 %
Burmeister, DIE LINKE	34	5,72 %	22	3,67 %
NPD	---	---	1	0,17 %
Die PARTEI	---	---	4	0,67 %
FREIE WÄHLER	---	---	3	0,50 %
BIG	---	---	0	0,00 %
FBI/FWG	---	---	0	0,00 %
ÖDP	---	---	0	0,00 %
Volksabstimmung	---	---	0	0,00 %
TIERSCHUTZliste	---	---	10	1,67 %
AD-Demokraten NRW	---	---	0	0,00 %
Wolinski, AfD	54	9,09 %	78	13,00 %
AUFBRUCH C	---	---	1	0,17 %
BGE	---	---	1	0,17 %
DBD	---	---	1	0,17 %
Sarbok, DKP	0	0,00 %	0	0,00 %
ZENTRUM	---	---	0	0,00 %
DIE RECHTE	---	---	0	0,00 %
REP	---	---	0	0,00 %
DIE VIOLETTEN	---	---	0	0,00 %
JED	---	---	0	0,00 %
MLPD	---	---	0	0,00 %
PAN	---	---	0	0,00 %
Gesundheitsforschung	---	---	2	0,33 %
PARTEILOSE WG „BRD“	---	---	0	0,00 %
Schöner Leben	---	---	1	0,17 %
V-Partei³	---	---	1	0,17 %

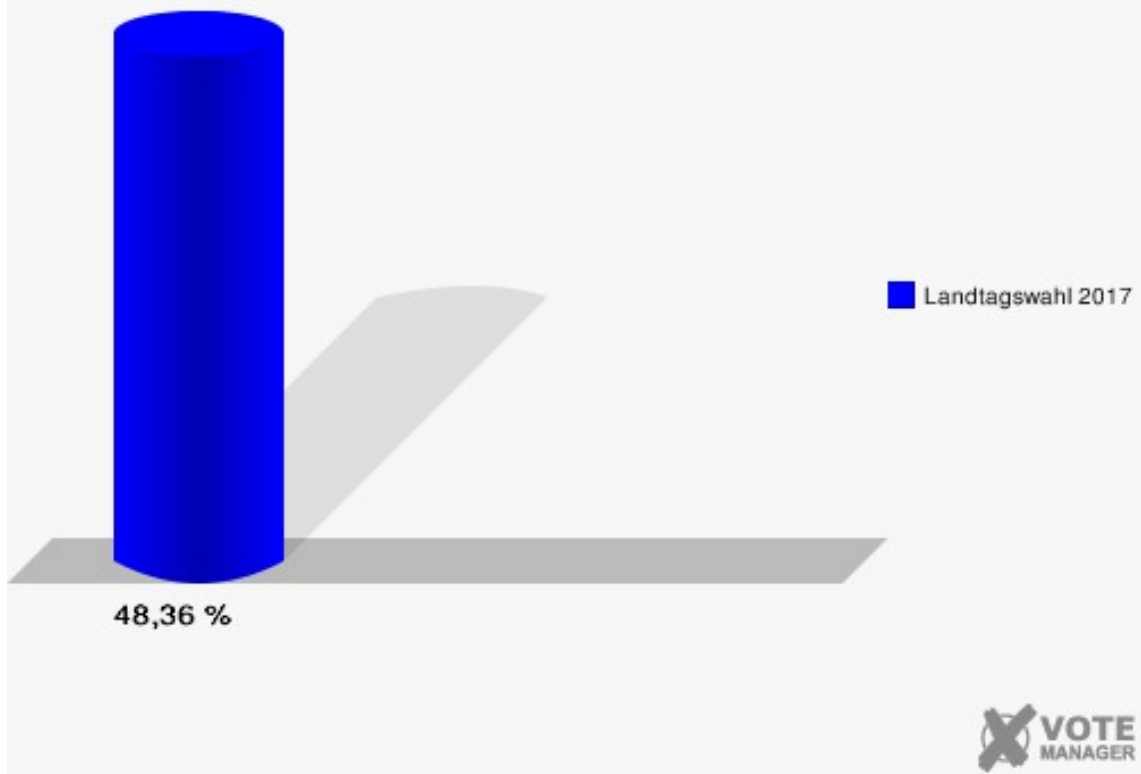




# Stadt Recklinghausen

Landtagswahl 14.05.2017

Wahlbeteiligung Albert-Schweitzer-Schule (17.1) Raum B 102



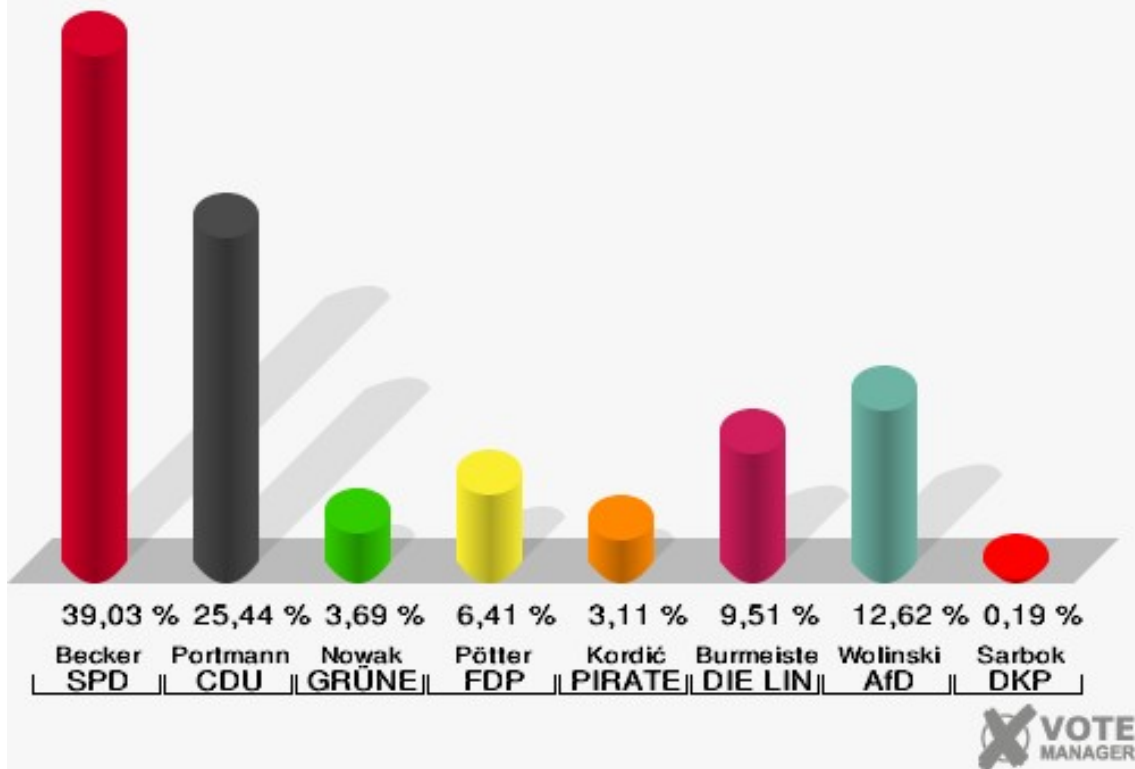
## Albert-Schweitzer-Schule (17.2) Raum B 103

	Erststimmen		Zweitstimmen	
Wahlberechtigte	1.166		1.166	
Wähler/innen	529	45,37 %	529	45,37 %
ungültige Stimmen	14	2,65 %	14	2,65 %
gültige Stimmen	515	97,35 %	515	97,35 %
Becker, SPD	201	39,03 %	197	38,25 %
Portmann, CDU	131	25,44 %	107	20,78 %
Nowak, GRÜNE	19	3,69 %	18	3,50 %
Pötter, FDP	33	6,41 %	39	7,57 %
Kordić, PIRATEN	16	3,11 %	5	0,97 %
Burmeister, DIE LINKE	49	9,51 %	38	7,38 %
NPD	---	---	1	0,19 %
Die PARTEI	---	---	5	0,97 %
FREIE WÄHLER	---	---	1	0,19 %
BIG	---	---	7	1,36 %
FBI/FWG	---	---	0	0,00 %
ÖDP	---	---	1	0,19 %
Volksabstimmung	---	---	2	0,39 %
TIERSCHUTZliste	---	---	3	0,58 %
AD-Demokraten NRW	---	---	1	0,19 %
Wolinski, AfD	65	12,62 %	81	15,73 %
AUFBRUCH C	---	---	0	0,00 %
BGE	---	---	0	0,00 %
DBD	---	---	2	0,39 %
Sarbok, DKP	1	0,19 %	1	0,19 %
ZENTRUM	---	---	0	0,00 %
DIE RECHTE	---	---	0	0,00 %
REP	---	---	0	0,00 %
DIE VIOLETTEN	---	---	1	0,19 %
JED	---	---	2	0,39 %
MLPD	---	---	1	0,19 %
PAN	---	---	0	0,00 %
Gesundheitsforschung	---	---	0	0,00 %
PARTEILOSE WG „BRD“	---	---	0	0,00 %
Schöner Leben	---	---	1	0,19 %
V-Partei³	---	---	1	0,19 %

### Stadt Recklinghausen

Landtagswahl 14.05.2017

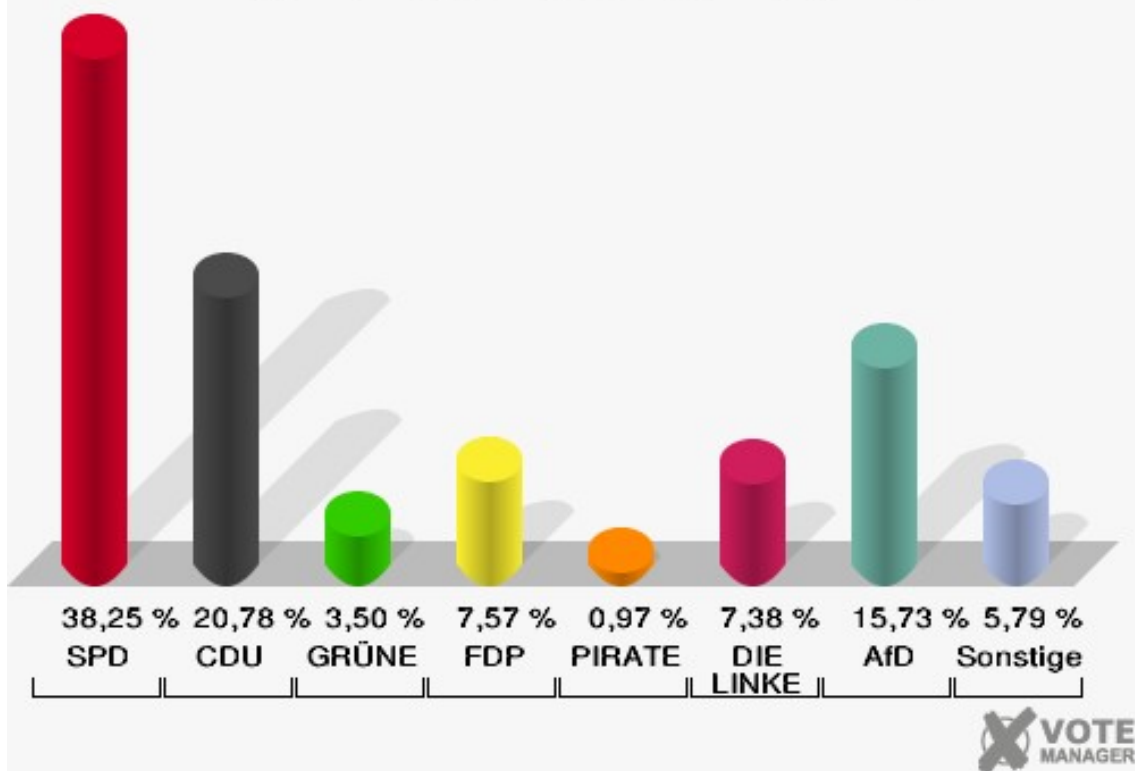
Erststimmen Albert-Schweitzer-Schule (17.2) Raum B 103



### Stadt Recklinghausen

Landtagswahl 14.05.2017

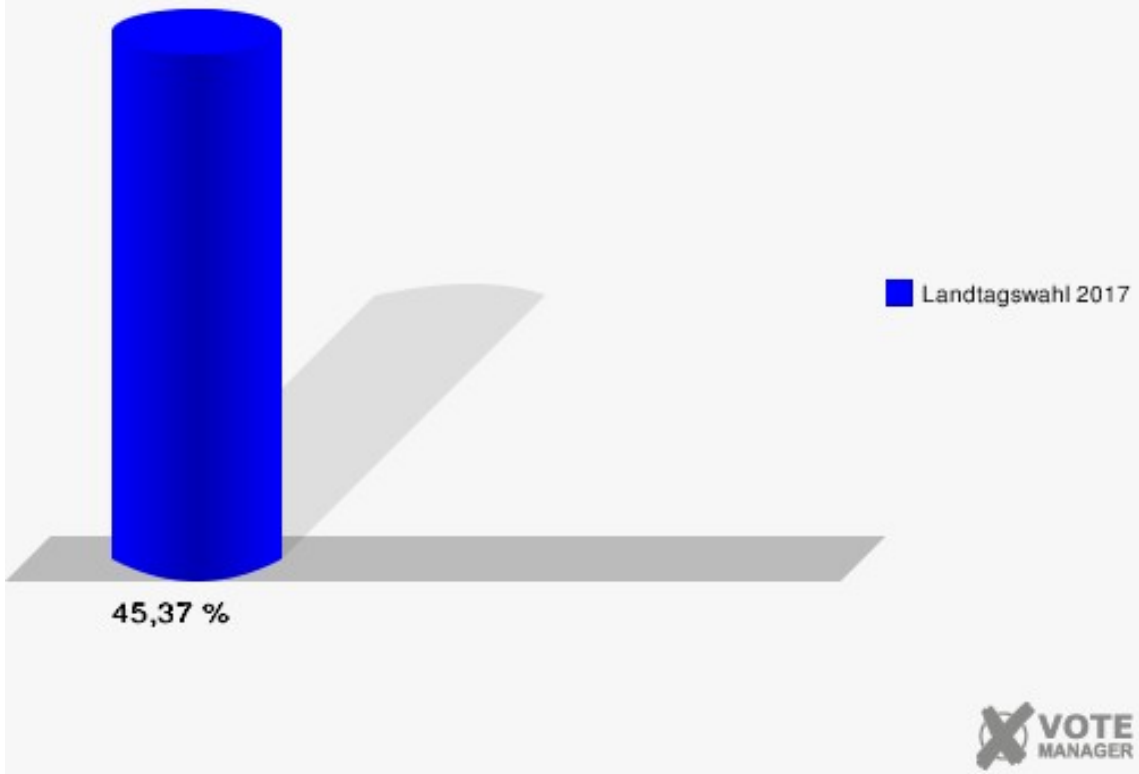
Zweitstimmen Albert-Schweitzer-Schule (17.2) Raum B 103



# Stadt Recklinghausen

Landtagswahl 14.05.2017

Wahlbeteiligung Albert-Schweitzer-Schule (17.2) Raum B 103



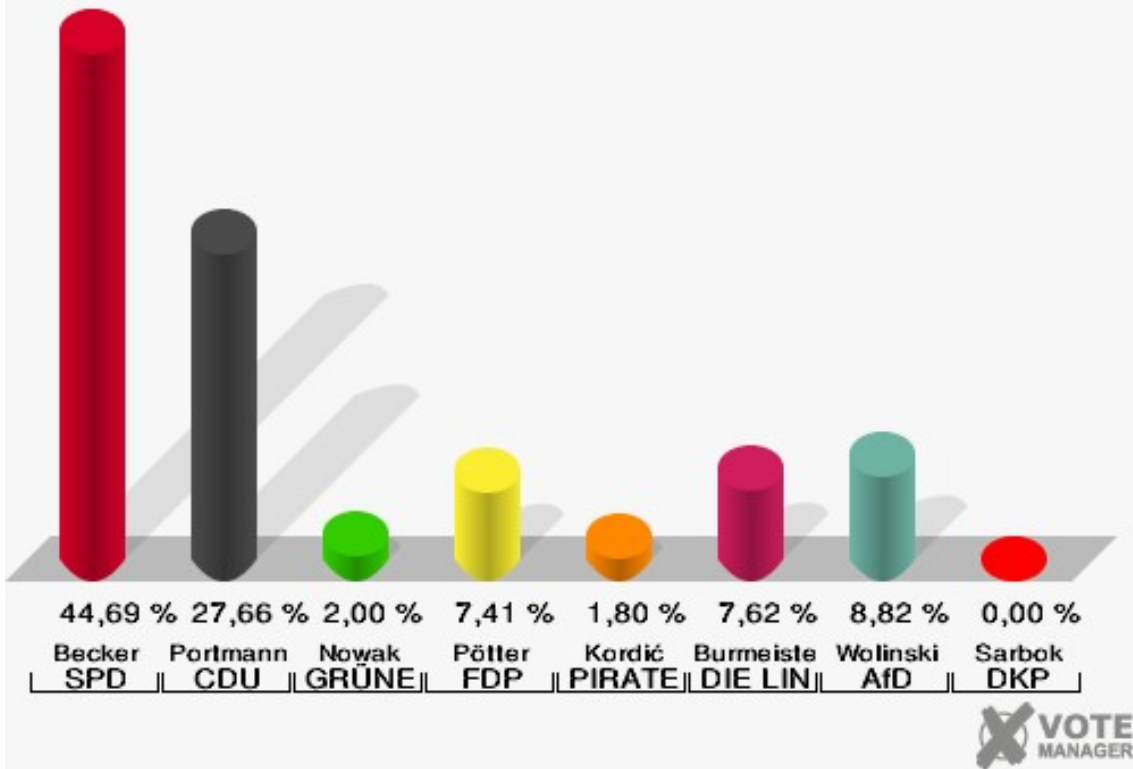
## Albert-Schweitzer-Schule (17.3) Raum B 105

	Erststimmen		Zweitstimmen	
Wahlberechtigte	1.286		1.286	
Wähler/innen	513	39,89 %	513	39,89 %
ungültige Stimmen	14	2,73 %	12	2,34 %
gültige Stimmen	499	97,27 %	501	97,66 %
Becker, SPD	223	44,69 %	197	39,32 %
Portmann, CDU	138	27,66 %	117	23,35 %
Nowak, GRÜNE	10	2,00 %	15	2,99 %
Pötter, FDP	37	7,41 %	47	9,38 %
Kordić, PIRATEN	9	1,80 %	8	1,60 %
Burmeister, DIE LINKE	38	7,62 %	28	5,59 %
NPD	---	---	3	0,60 %
Die PARTEI	---	---	6	1,20 %
FREIE WÄHLER	---	---	2	0,40 %
BIG	---	---	1	0,20 %
FBI/FWG	---	---	0	0,00 %
ÖDP	---	---	0	0,00 %
Volksabstimmung	---	---	0	0,00 %
TIERSCHUTZliste	---	---	6	1,20 %
AD-Demokraten NRW	---	---	2	0,40 %
Wolinski, AfD	44	8,82 %	58	11,58 %
AUFBRUCH C	---	---	0	0,00 %
BGE	---	---	0	0,00 %
DBD	---	---	0	0,00 %
Sarbok, DKP	0	0,00 %	0	0,00 %
ZENTRUM	---	---	0	0,00 %
DIE RECHTE	---	---	0	0,00 %
REP	---	---	0	0,00 %
DIE VIOLETTEN	---	---	0	0,00 %
JED	---	---	0	0,00 %
MLPD	---	---	4	0,80 %
PAN	---	---	0	0,00 %
Gesundheitsforschung	---	---	2	0,40 %
PARTEILOSE WG „BRD“	---	---	0	0,00 %
Schöner Leben	---	---	0	0,00 %
V-Partei³	---	---	5	1,00 %

### Stadt Recklinghausen

Landtagswahl 14.05.2017

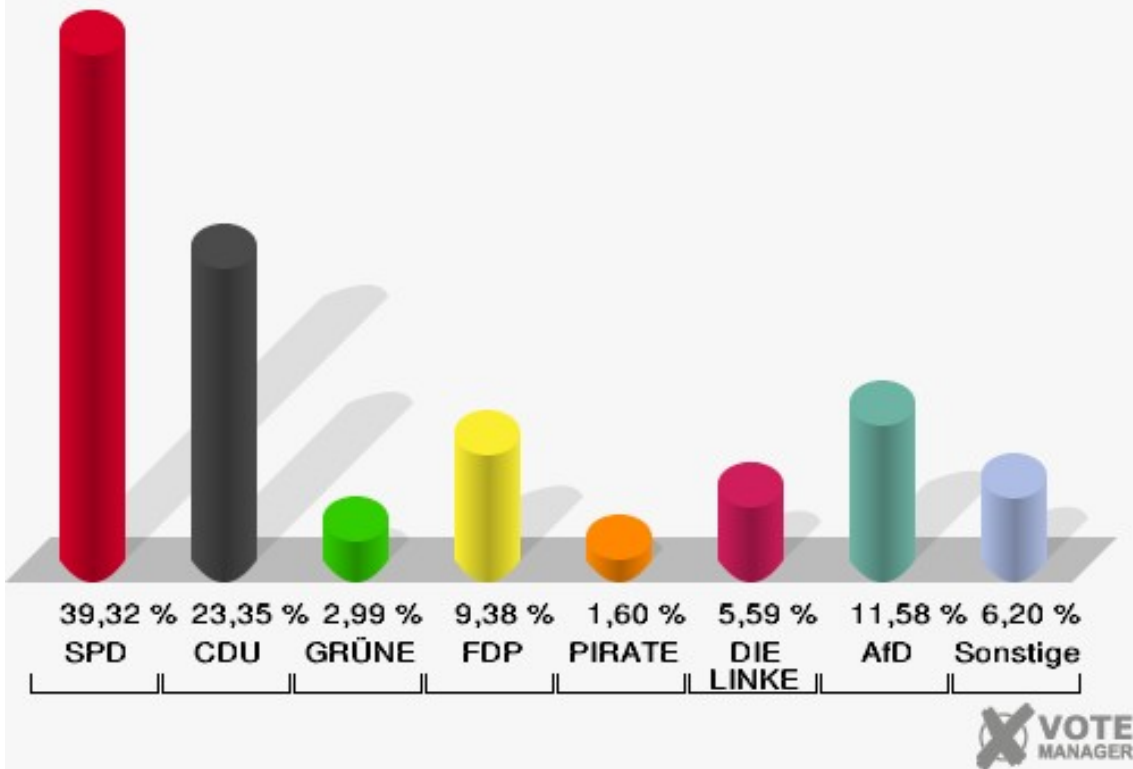
Erststimmen Albert-Schweitzer-Schule (17.3) Raum B 105



### Stadt Recklinghausen

Landtagswahl 14.05.2017

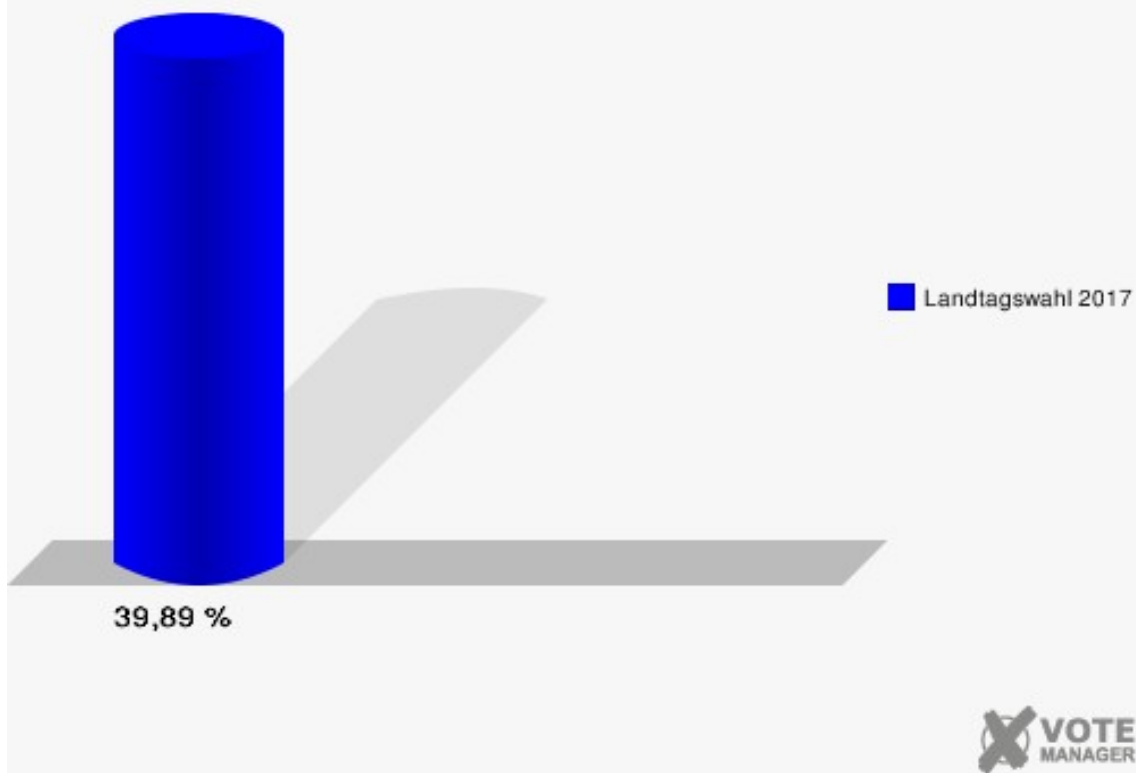
Zweitstimmen Albert-Schweitzer-Schule (17.3) Raum B 105



# Stadt Recklinghausen

Landtagswahl 14.05.2017

Wahlbeteiligung Albert-Schweitzer-Schule (17.3) Raum B 105





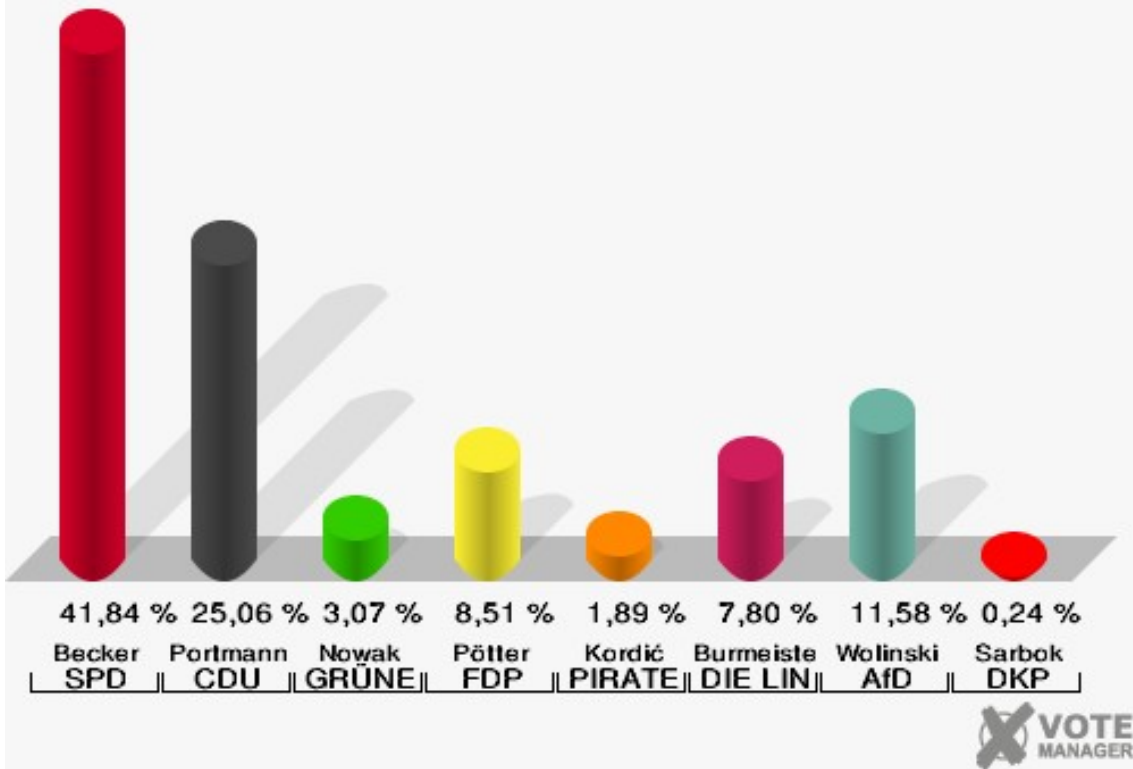
## Grundschule an der Marienstraße (18.1) Raum 10

	Erststimmen		Zweitstimmen	
Wahlberechtigte	1.083		1.083	
Wähler/innen	439	40,54 %	439	40,54 %
ungültige Stimmen	16	3,64 %	11	2,51 %
gültige Stimmen	423	96,36 %	428	97,49 %
Becker, SPD	177	41,84 %	157	36,68 %
Portmann, CDU	106	25,06 %	93	21,73 %
Nowak, GRÜNE	13	3,07 %	13	3,04 %
Pötter, FDP	36	8,51 %	37	8,64 %
Kordić, PIRATEN	8	1,89 %	5	1,17 %
Burmeister, DIE LINKE	33	7,80 %	36	8,41 %
NPD	---	---	1	0,23 %
Die PARTEI	---	---	1	0,23 %
FREIE WÄHLER	---	---	0	0,00 %
BIG	---	---	9	2,10 %
FBI/FWG	---	---	0	0,00 %
ÖDP	---	---	1	0,23 %
Volksabstimmung	---	---	1	0,23 %
TIERSCHUTZliste	---	---	2	0,47 %
AD-Demokraten NRW	---	---	6	1,40 %
Wolinski, AfD	49	11,58 %	62	14,49 %
AUFBRUCH C	---	---	0	0,00 %
BGE	---	---	1	0,23 %
DBD	---	---	0	0,00 %
Sarbok, DKP	1	0,24 %	1	0,23 %
ZENTRUM	---	---	0	0,00 %
DIE RECHTE	---	---	0	0,00 %
REP	---	---	0	0,00 %
DIE VIOLETTEN	---	---	0	0,00 %
JED	---	---	0	0,00 %
MLPD	---	---	1	0,23 %
PAN	---	---	0	0,00 %
Gesundheitsforschung	---	---	0	0,00 %
PARTEILOSE WG „BRD“	---	---	0	0,00 %
Schöner Leben	---	---	0	0,00 %
V-Partei³	---	---	1	0,23 %

### Stadt Recklinghausen

Landtagswahl 14.05.2017

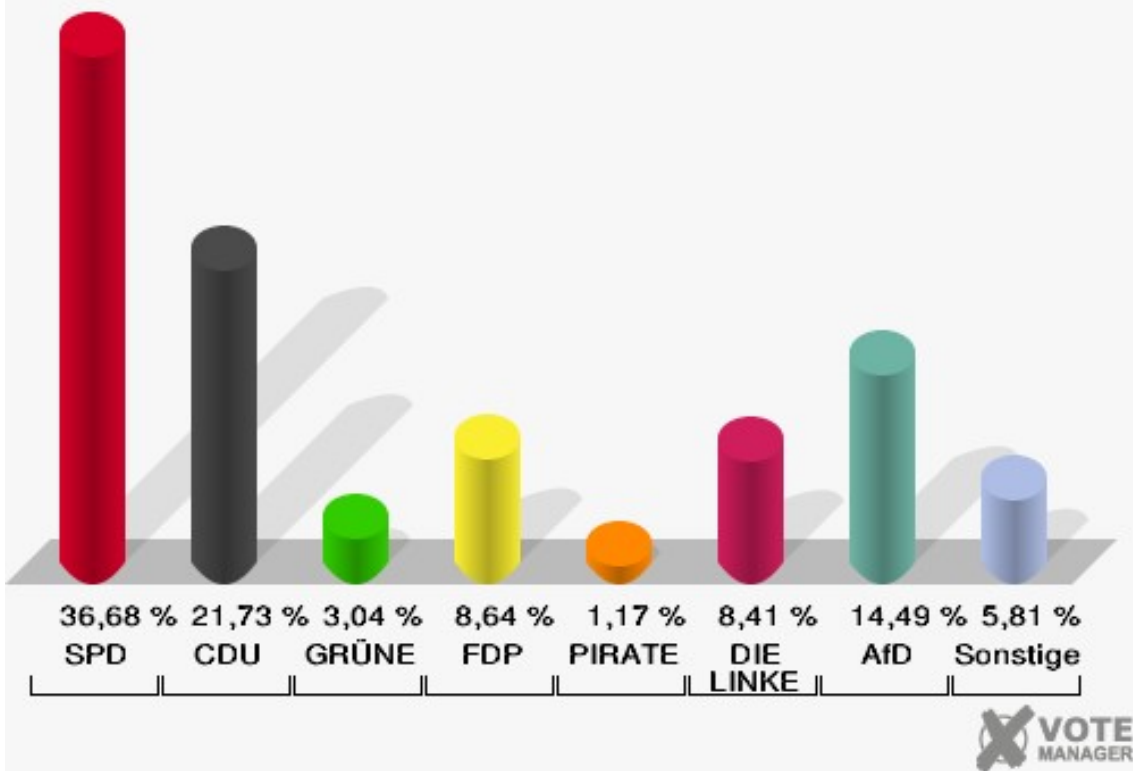
Erststimmen Grundschule an der Marienstraße (18.1) Raum 10



### Stadt Recklinghausen

Landtagswahl 14.05.2017

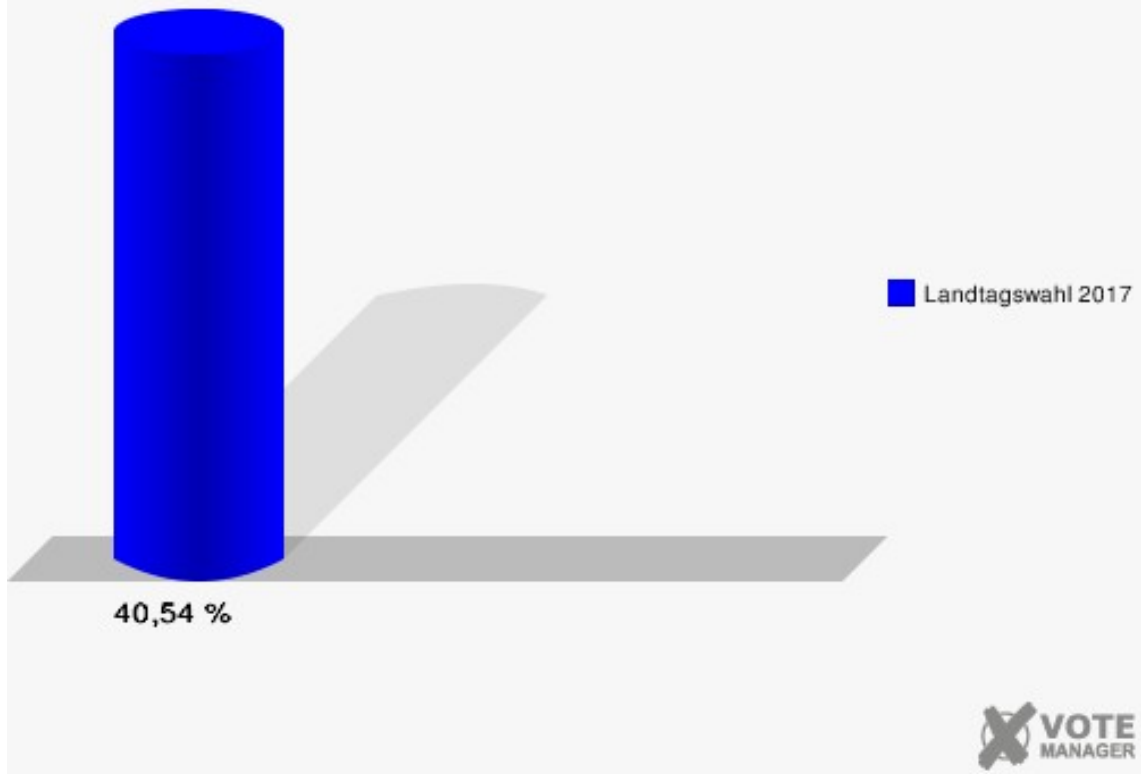
Zweitstimmen Grundschule an der Marienstraße (18.1) Raum 10



# Stadt Recklinghausen

Landtagswahl 14.05.2017

Wahlbeteiligung Grundschule an der Marienstraße (18.1) Raum 10



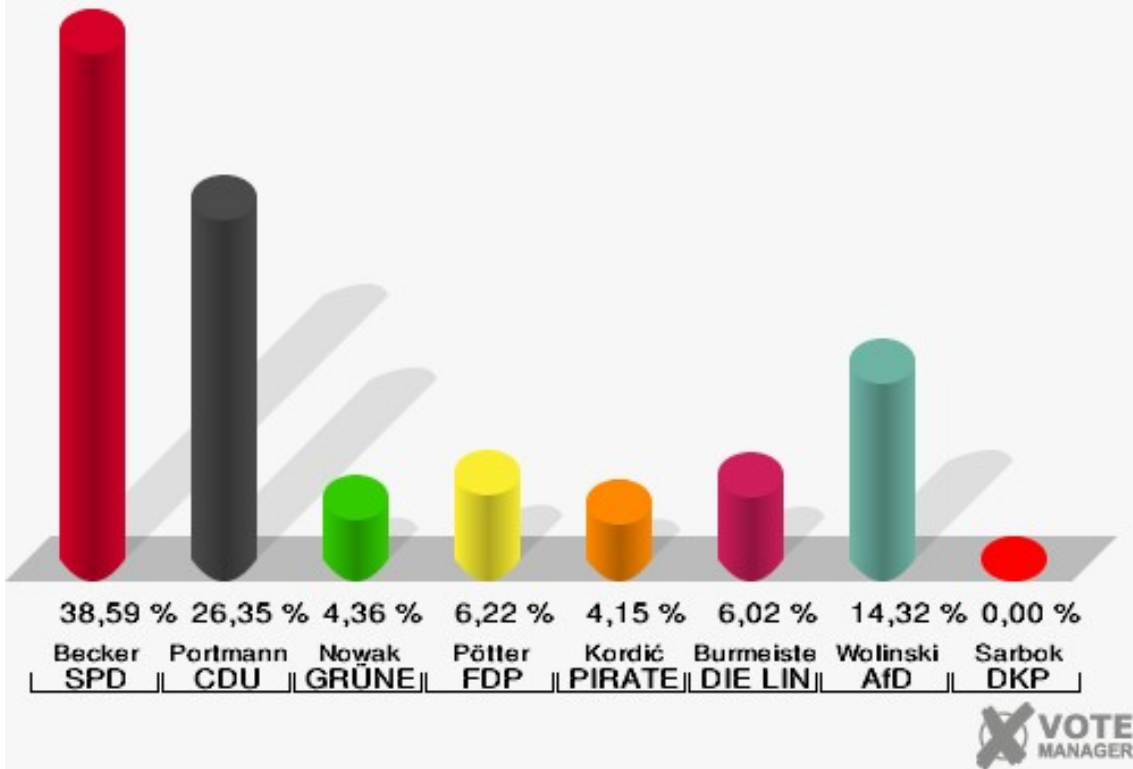
## Grundschule an der Marienstraße (18.2) Raum 11

	Erststimmen		Zweitstimmen	
Wahlberechtigte	1.283		1.283	
Wähler/innen	490	38,19 %	490	38,19 %
ungültige Stimmen	8	1,63 %	7	1,43 %
gültige Stimmen	482	98,37 %	483	98,57 %
Becker, SPD	186	38,59 %	182	37,68 %
Portmann, CDU	127	26,35 %	108	22,36 %
Nowak, GRÜNE	21	4,36 %	16	3,31 %
Pötter, FDP	30	6,22 %	26	5,38 %
Kordić, PIRATEN	20	4,15 %	12	2,48 %
Burmeister, DIE LINKE	29	6,02 %	21	4,35 %
NPD	---	---	6	1,24 %
Die PARTEI	---	---	4	0,83 %
FREIE WÄHLER	---	---	2	0,41 %
BIG	---	---	0	0,00 %
FBI/FWG	---	---	1	0,21 %
ÖDP	---	---	0	0,00 %
Volksabstimmung	---	---	0	0,00 %
TIERSCHUTZliste	---	---	13	2,69 %
AD-Demokraten NRW	---	---	4	0,83 %
Wolinski, AfD	69	14,32 %	76	15,73 %
AUFBRUCH C	---	---	2	0,41 %
BGE	---	---	1	0,21 %
DBD	---	---	0	0,00 %
Sarbok, DKP	0	0,00 %	0	0,00 %
ZENTRUM	---	---	0	0,00 %
DIE RECHTE	---	---	1	0,21 %
REP	---	---	3	0,62 %
DIE VIOLETTEN	---	---	0	0,00 %
JED	---	---	0	0,00 %
MLPD	---	---	0	0,00 %
PAN	---	---	1	0,21 %
Gesundheitsforschung	---	---	1	0,21 %
PARTEILOSE WG „BRD“	---	---	0	0,00 %
Schöner Leben	---	---	1	0,21 %
V-Partei³	---	---	2	0,41 %

### Stadt Recklinghausen

Landtagswahl 14.05.2017

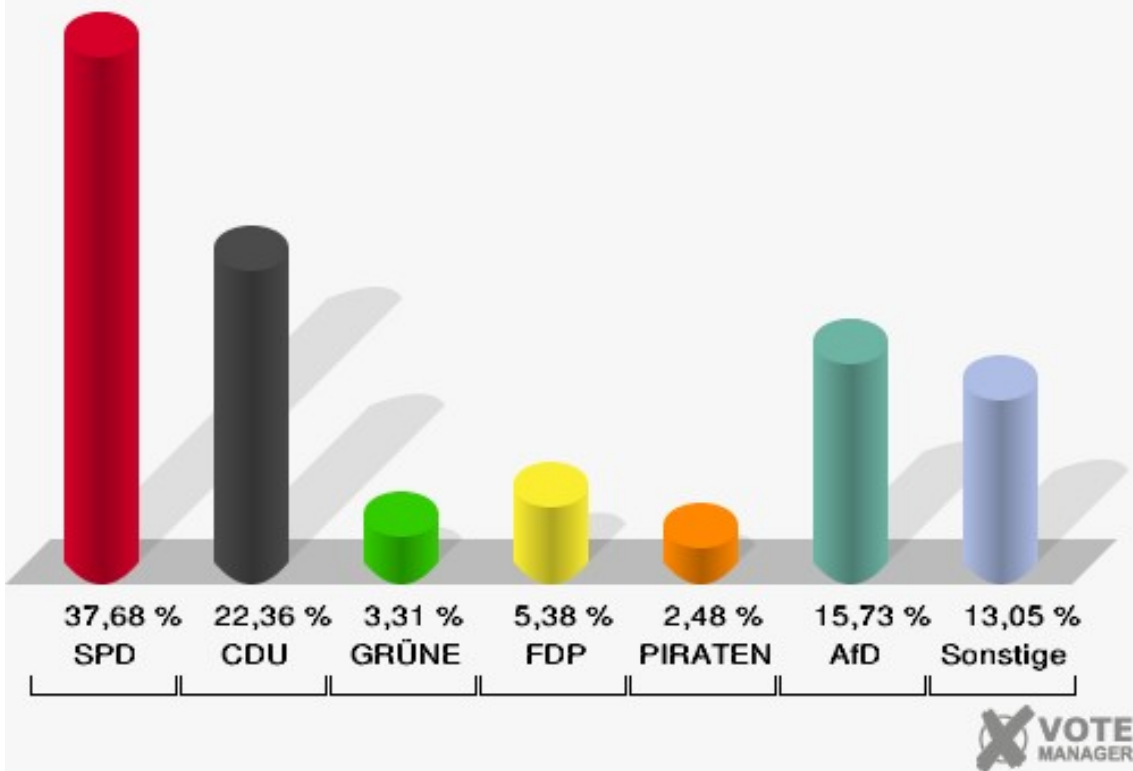
Erststimmen Grundschule an der Marienstraße (18.2) Raum 11



### Stadt Recklinghausen

Landtagswahl 14.05.2017

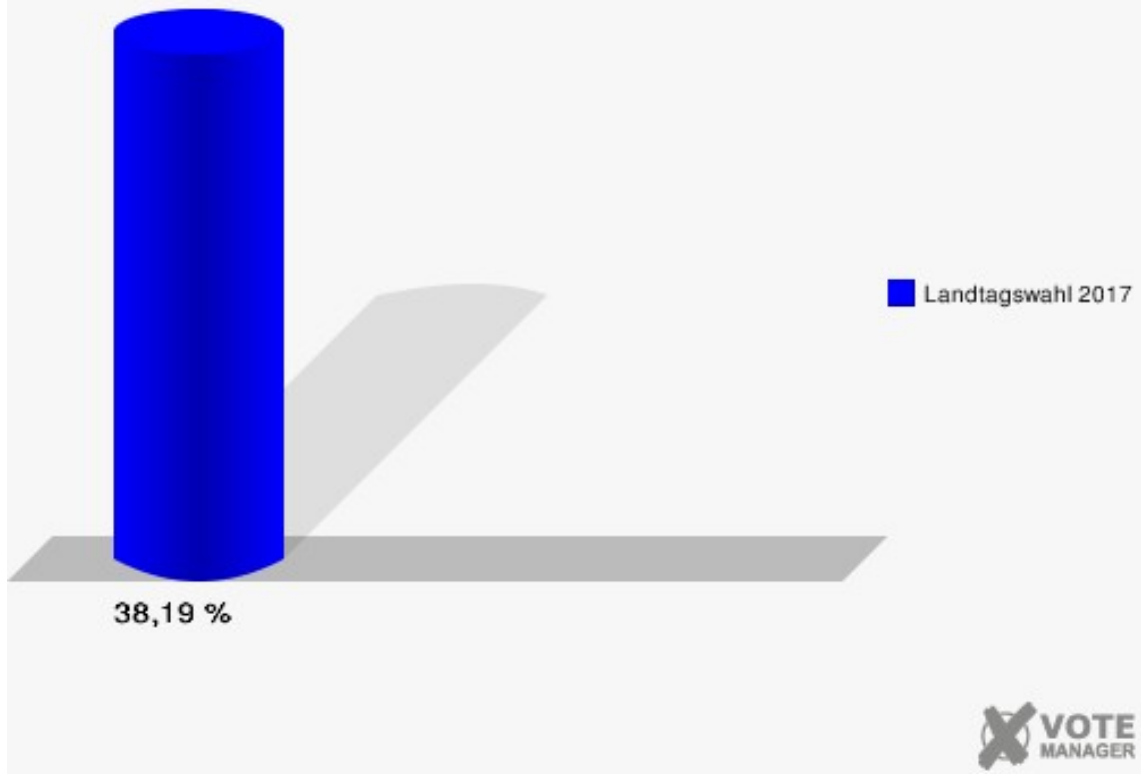
Zweitstimmen Grundschule an der Marienstraße (18.2) Raum 11



# Stadt Recklinghausen

Landtagswahl 14.05.2017

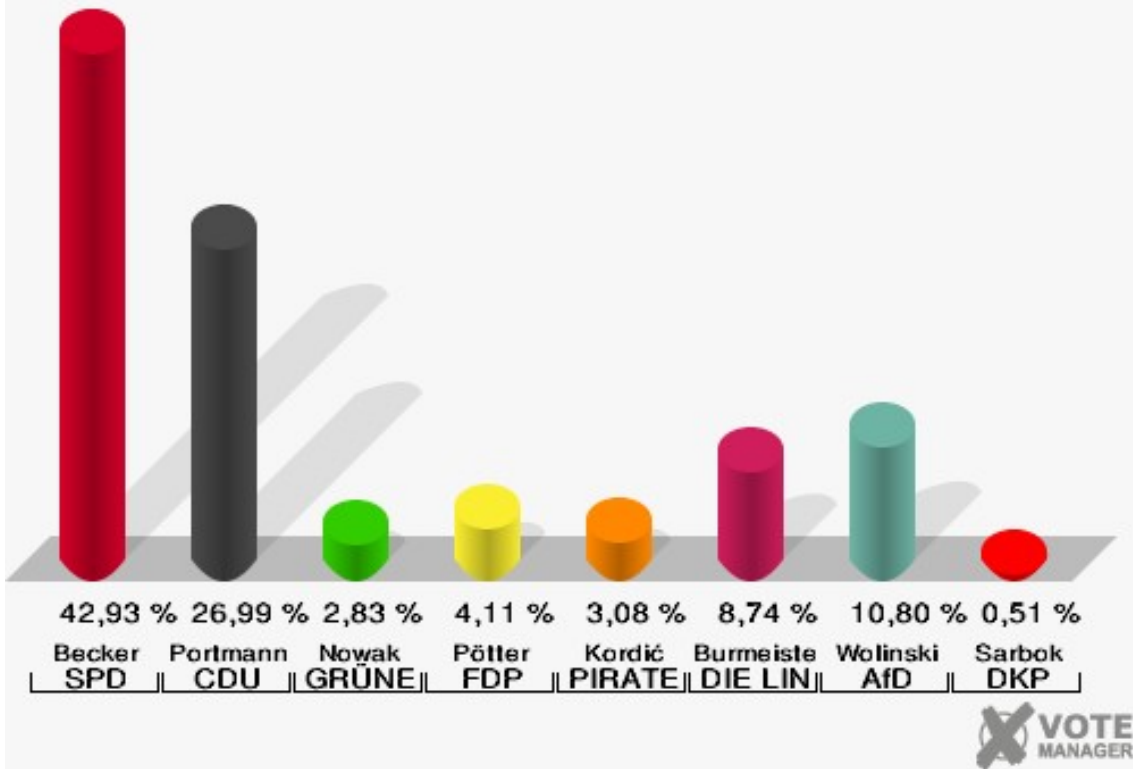
Wahlbeteiligung Grundschule an der Marienstraße (18.2) Raum 11



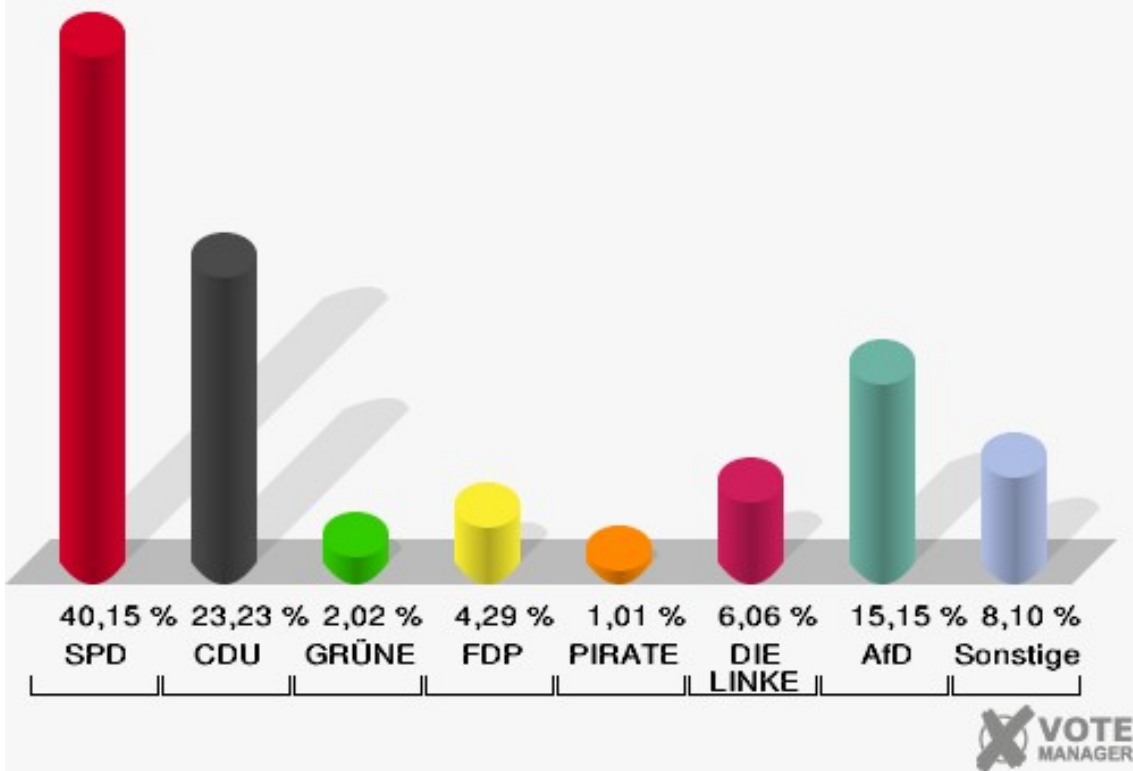
## Grundschule Im Reitwinkel (18.3)

	Erststimmen		Zweitstimmen	
Wahlberechtigte	1.121		1.121	
Wähler/innen	398	35,50 %	398	35,50 %
ungültige Stimmen	9	2,26 %	2	0,50 %
gültige Stimmen	389	97,74 %	396	99,50 %
Becker, SPD	167	42,93 %	159	40,15 %
Portmann, CDU	105	26,99 %	92	23,23 %
Nowak, GRÜNE	11	2,83 %	8	2,02 %
Pötter, FDP	16	4,11 %	17	4,29 %
Kordić, PIRATEN	12	3,08 %	4	1,01 %
Burmeister, DIE LINKE	34	8,74 %	24	6,06 %
NPD	---	---	2	0,51 %
Die PARTEI	---	---	5	1,26 %
FREIE WÄHLER	---	---	2	0,51 %
BIG	---	---	7	1,77 %
FBI/FWG	---	---	0	0,00 %
ÖDP	---	---	0	0,00 %
Volksabstimmung	---	---	2	0,51 %
TIERSCHUTZliste	---	---	3	0,76 %
AD-Demokraten NRW	---	---	2	0,51 %
Wolinski, AfD	42	10,80 %	60	15,15 %
AUFBRUCH C	---	---	0	0,00 %
BGE	---	---	2	0,51 %
DBD	---	---	1	0,25 %
Sarbok, DKP	2	0,51 %	0	0,00 %
ZENTRUM	---	---	1	0,25 %
DIE RECHTE	---	---	0	0,00 %
REP	---	---	0	0,00 %
DIE VIOLETTEN	---	---	0	0,00 %
JED	---	---	0	0,00 %
MLPD	---	---	3	0,76 %
PAN	---	---	0	0,00 %
Gesundheitsforschung	---	---	0	0,00 %
PARTEILOSE WG „BRD“	---	---	0	0,00 %
Schöner Leben	---	---	1	0,25 %
V-Partei³	---	---	1	0,25 %

Stadt Recklinghausen  
Landtagswahl 14.05.2017  
Erststimmen Grundschule Im Reitwinkel (18.3)

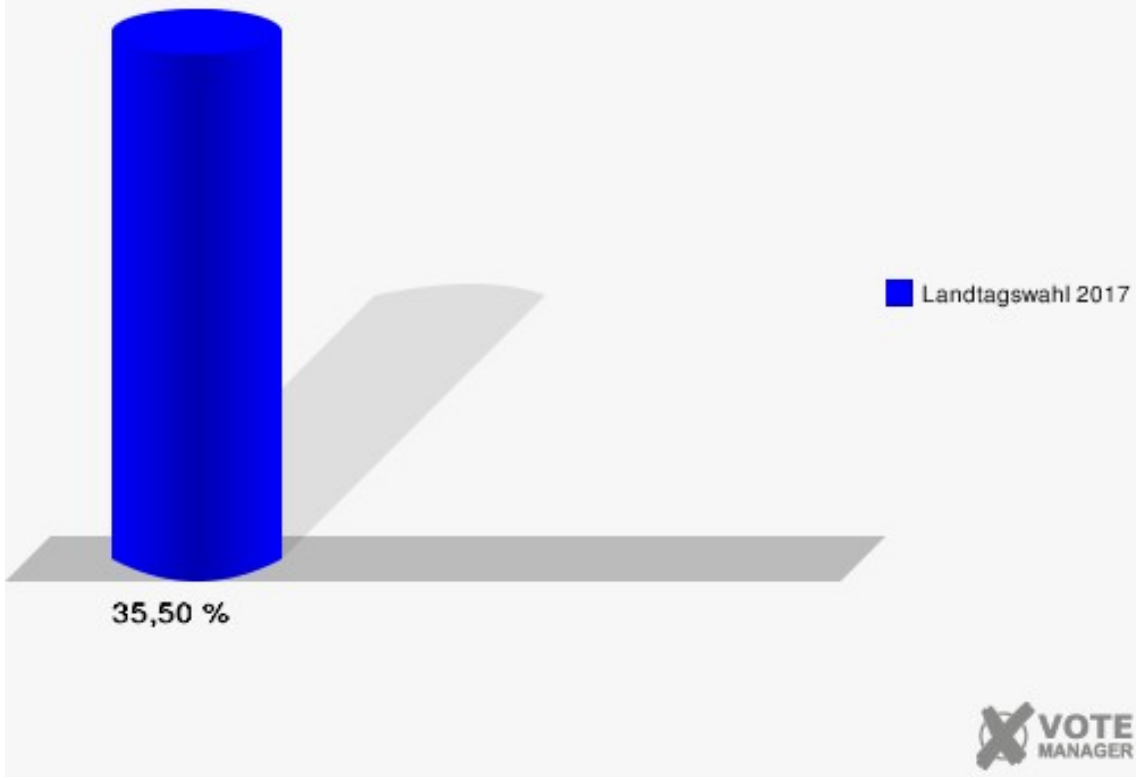


Stadt Recklinghausen  
Landtagswahl 14.05.2017  
Zweitstimmen Grundschule Im Reitwinkel (18.3)





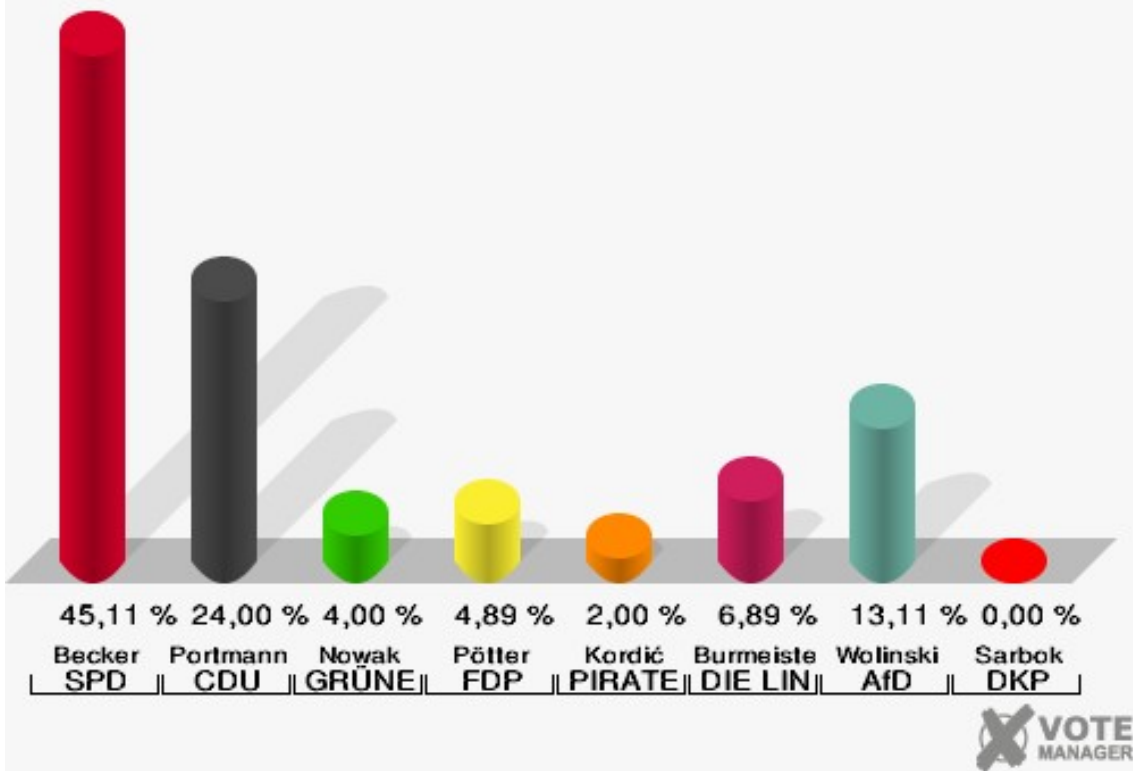
**Stadt Recklinghausen**  
Landtagswahl 14.05.2017  
Wahlbeteiligung Grundschule Im Reitwinkel (18.3)



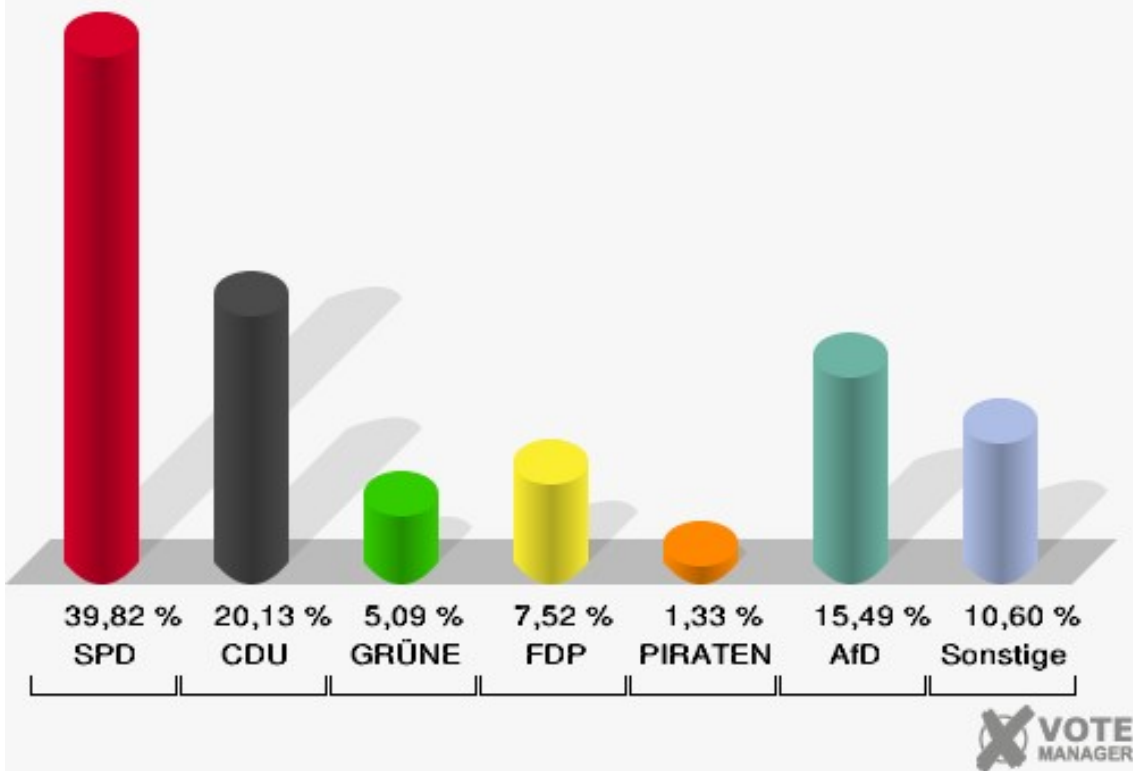
## Hauptschule Wasserbank (19.1) Raum 22

	Erststimmen		Zweitstimmen	
Wahlberechtigte	1.052		1.052	
Wähler/innen	458	43,54 %	458	43,54 %
ungültige Stimmen	8	1,75 %	6	1,31 %
gültige Stimmen	450	98,25 %	452	98,69 %
Becker, SPD	203	45,11 %	180	39,82 %
Portmann, CDU	108	24,00 %	91	20,13 %
Nowak, GRÜNE	18	4,00 %	23	5,09 %
Pötter, FDP	22	4,89 %	34	7,52 %
Kordić, PIRATEN	9	2,00 %	6	1,33 %
Burmeister, DIE LINKE	31	6,89 %	22	4,87 %
NPD	---	---	2	0,44 %
Die PARTEI	---	---	3	0,66 %
FREIE WÄHLER	---	---	4	0,88 %
BIG	---	---	3	0,66 %
FBI/FWG	---	---	0	0,00 %
ÖDP	---	---	0	0,00 %
Volksabstimmung	---	---	0	0,00 %
TIERSCHUTZliste	---	---	12	2,65 %
AD-Demokraten NRW	---	---	0	0,00 %
Wolinski, AfD	59	13,11 %	70	15,49 %
AUFBRUCH C	---	---	0	0,00 %
BGE	---	---	0	0,00 %
DBD	---	---	0	0,00 %
Sarbok, DKP	0	0,00 %	0	0,00 %
ZENTRUM	---	---	0	0,00 %
DIE RECHTE	---	---	0	0,00 %
REP	---	---	0	0,00 %
DIE VIOLETTEN	---	---	0	0,00 %
JED	---	---	0	0,00 %
MLPD	---	---	1	0,22 %
PAN	---	---	0	0,00 %
Gesundheitsforschung	---	---	1	0,22 %
PARTEILOSE WG „BRD“	---	---	0	0,00 %
Schöner Leben	---	---	0	0,00 %
V-Partei³	---	---	0	0,00 %

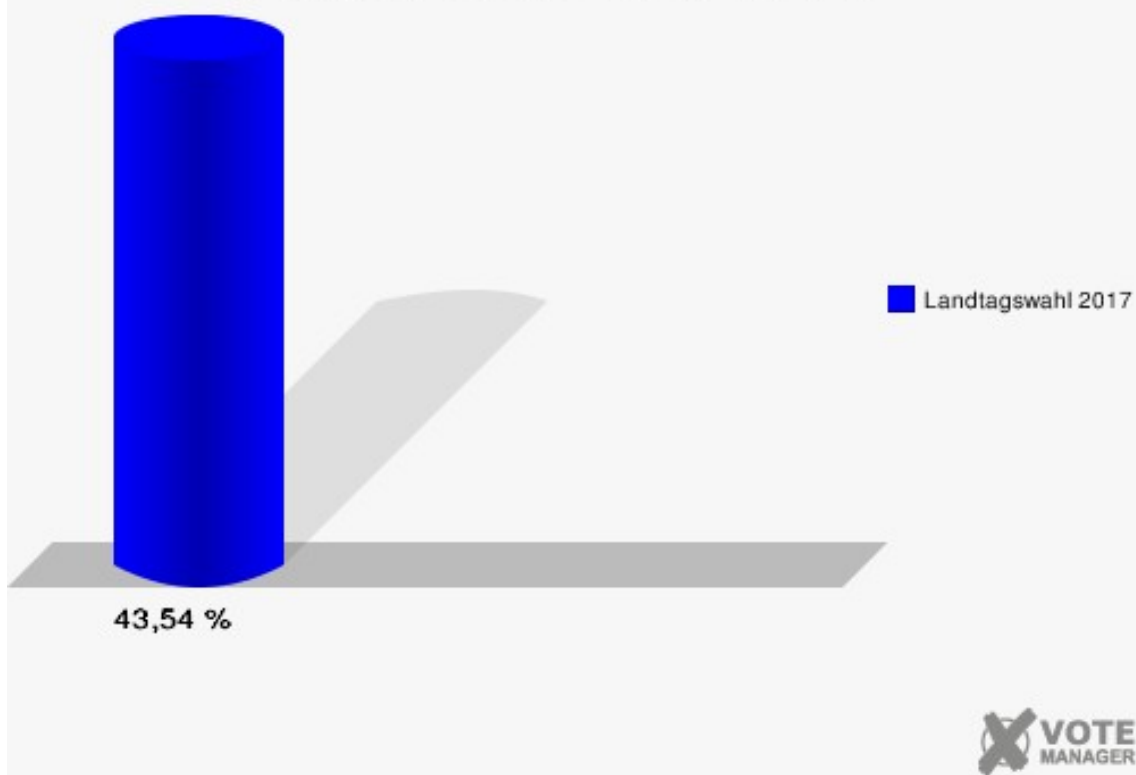
**Stadt Recklinghausen**  
Landtagswahl 14.05.2017  
Erststimmen Hauptschule Wasserbank (19.1) Raum 22



**Stadt Recklinghausen**  
Landtagswahl 14.05.2017  
Zweitstimmen Hauptschule Wasserbank (19.1) Raum 22



**Stadt Recklinghausen**  
Landtagswahl 14.05.2017  
Wahlbeteiligung Hauptschule Wasserbank (19.1) Raum 22



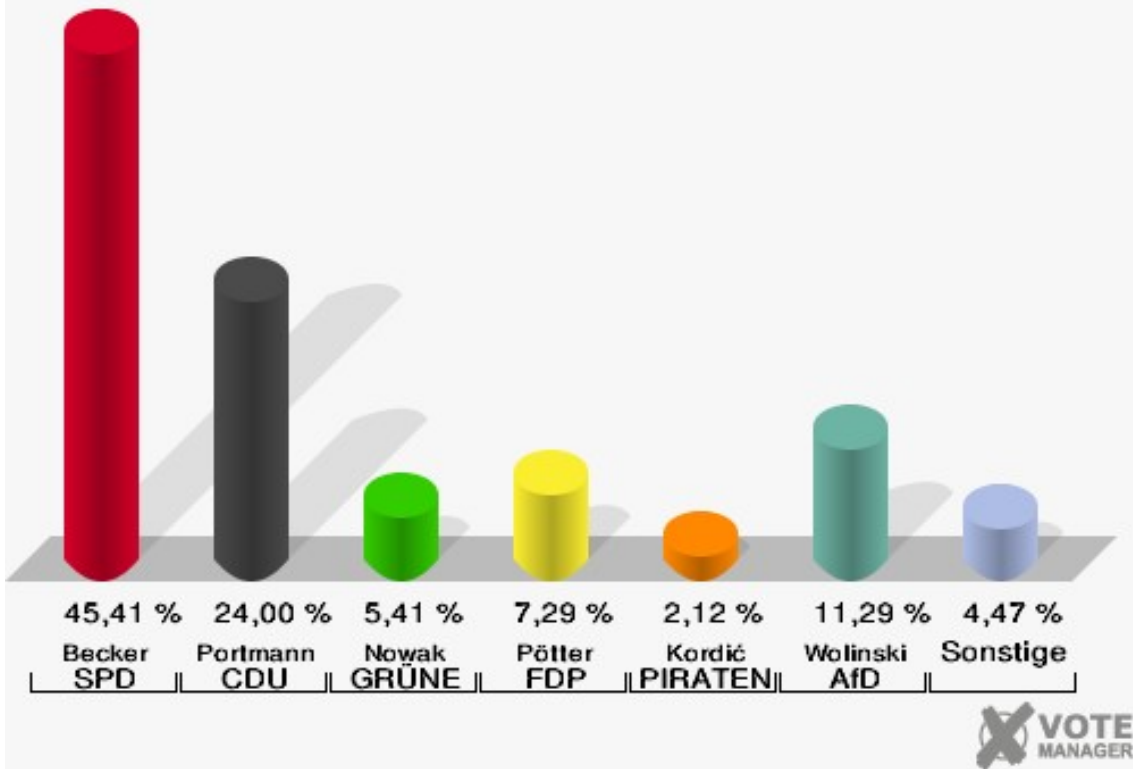
## Bernard Overberg Schule (19.2) Raum 12

	Erststimmen		Zweitstimmen	
Wahlberechtigte	1.014		1.014	
Wähler/innen	434	42,80 %	434	42,80 %
ungültige Stimmen	9	2,07 %	6	1,38 %
gültige Stimmen	425	97,93 %	428	98,62 %
Becker, SPD	193	45,41 %	173	40,42 %
Portmann, CDU	102	24,00 %	81	18,93 %
Nowak, GRÜNE	23	5,41 %	25	5,84 %
Pötter, FDP	31	7,29 %	47	10,98 %
Kordić, PIRATEN	9	2,12 %	5	1,17 %
Burmeister, DIE LINKE	19	4,47 %	14	3,27 %
NPD	---	---	2	0,47 %
Die PARTEI	---	---	4	0,93 %
FREIE WÄHLER	---	---	1	0,23 %
BIG	---	---	8	1,87 %
FBI/FWG	---	---	0	0,00 %
ÖDP	---	---	0	0,00 %
Volksabstimmung	---	---	0	0,00 %
TIERSCHUTZliste	---	---	1	0,23 %
AD-Demokraten NRW	---	---	4	0,93 %
Wolinski, AfD	48	11,29 %	49	11,45 %
AUFBRUCH C	---	---	1	0,23 %
BGE	---	---	0	0,00 %
DBD	---	---	4	0,93 %
Sarbok, DKP	0	0,00 %	0	0,00 %
ZENTRUM	---	---	0	0,00 %
DIE RECHTE	---	---	1	0,23 %
REP	---	---	0	0,00 %
DIE VIOLETTEN	---	---	1	0,23 %
JED	---	---	0	0,00 %
MLPD	---	---	1	0,23 %
PAN	---	---	0	0,00 %
Gesundheitsforschung	---	---	0	0,00 %
PARTEILOSE WG „BRD“	---	---	0	0,00 %
Schöner Leben	---	---	3	0,70 %
V-Partei³	---	---	3	0,70 %

### Stadt Recklinghausen

Landtagswahl 14.05.2017

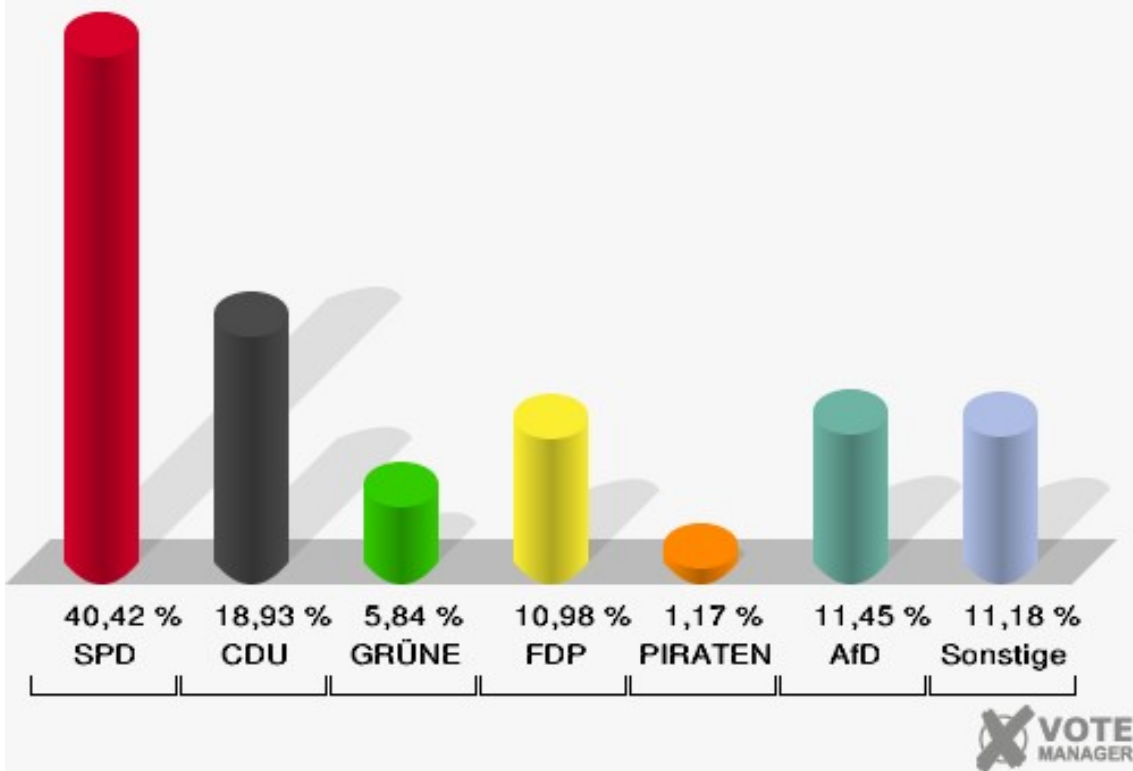
Erststimmen Bernard Overberg Schule (19.2) Raum 12



### Stadt Recklinghausen

Landtagswahl 14.05.2017

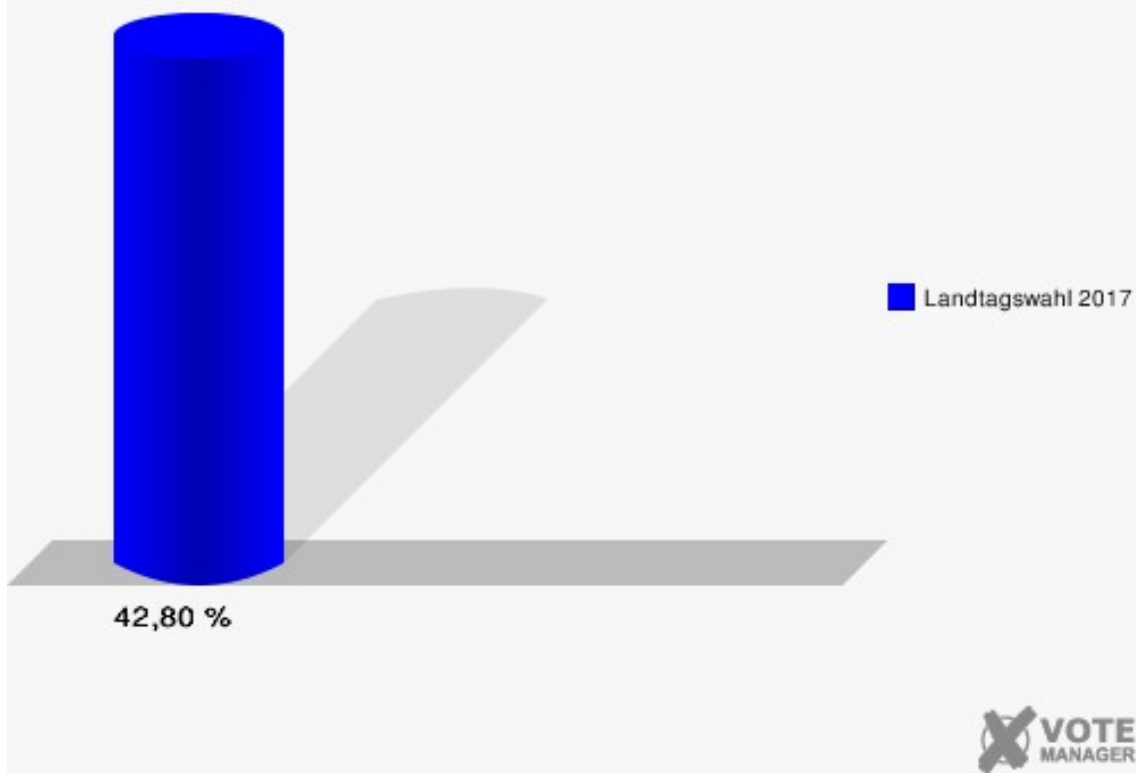
Zweitstimmen Bernard Overberg Schule (19.2) Raum 12



# Stadt Recklinghausen

Landtagswahl 14.05.2017

Wahlbeteiligung Bernard Overberg Schule (19.2) Raum 12



## Hauptschule Wasserbank (19.3) Raum 24

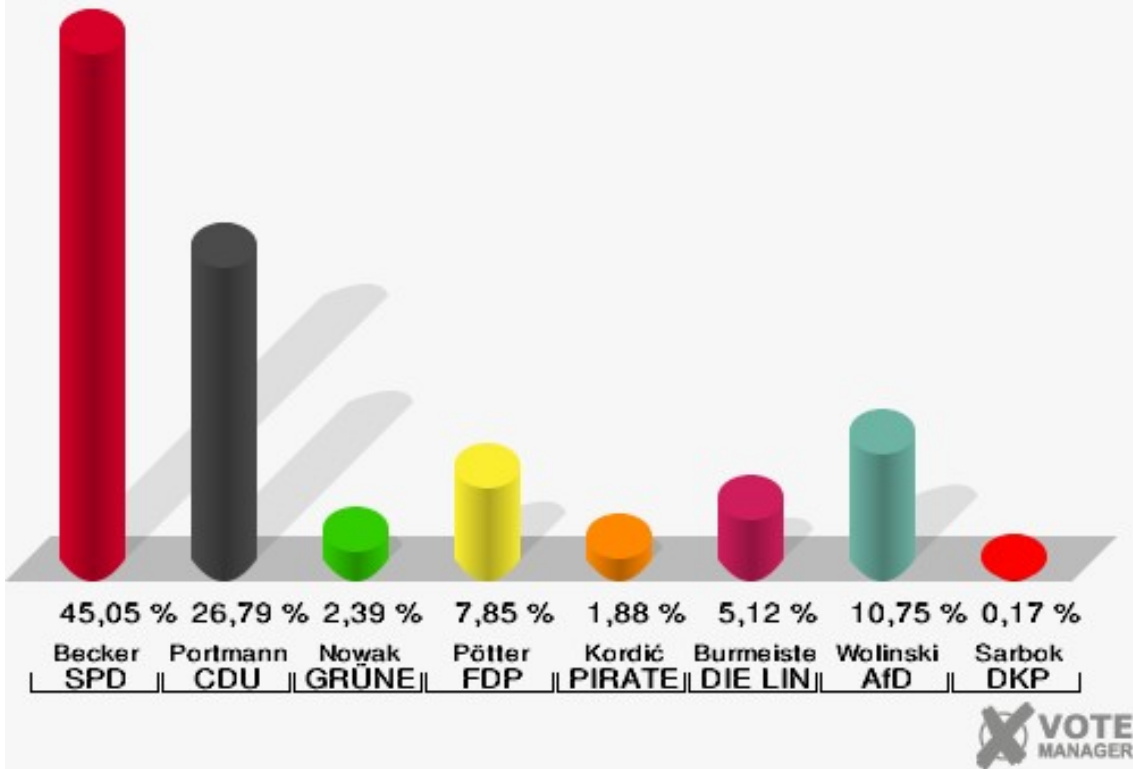
	Erststimmen		Zweitstimmen	
Wahlberechtigte	1.159		1.159	
Wähler/innen	595	51,34 %	595	51,34 %
ungültige Stimmen	9	1,51 %	4	0,67 %
gültige Stimmen	586	98,49 %	591	99,33 %
Becker, SPD	264	45,05 %	252	42,64 %
Portmann, CDU	157	26,79 %	138	23,35 %
Nowak, GRÜNE	14	2,39 %	10	1,69 %
Pötter, FDP	46	7,85 %	53	8,97 %
Kordić, PIRATEN	11	1,88 %	7	1,18 %
Burmeister, DIE LINKE	30	5,12 %	25	4,23 %
NPD	---	---	2	0,34 %
Die PARTEI	---	---	4	0,68 %
FREIE WÄHLER	---	---	3	0,51 %
BIG	---	---	6	1,02 %
FBI/FWG	---	---	0	0,00 %
ÖDP	---	---	0	0,00 %
Volksabstimmung	---	---	0	0,00 %
TIERSCHUTZliste	---	---	4	0,68 %
AD-Demokraten NRW	---	---	2	0,34 %
Wolinski, AfD	63	10,75 %	82	13,87 %
AUFBRUCH C	---	---	0	0,00 %
BGE	---	---	0	0,00 %
DBD	---	---	1	0,17 %
Sarbok, DKP	1	0,17 %	0	0,00 %
ZENTRUM	---	---	0	0,00 %
DIE RECHTE	---	---	0	0,00 %
REP	---	---	0	0,00 %
DIE VIOLETTEN	---	---	0	0,00 %
JED	---	---	0	0,00 %
MLPD	---	---	0	0,00 %
PAN	---	---	0	0,00 %
Gesundheitsforschung	---	---	1	0,17 %
PARTEILOSE WG „BRD“	---	---	1	0,17 %
Schöner Leben	---	---	0	0,00 %
V-Partei³	---	---	0	0,00 %



### Stadt Recklinghausen

Landtagswahl 14.05.2017

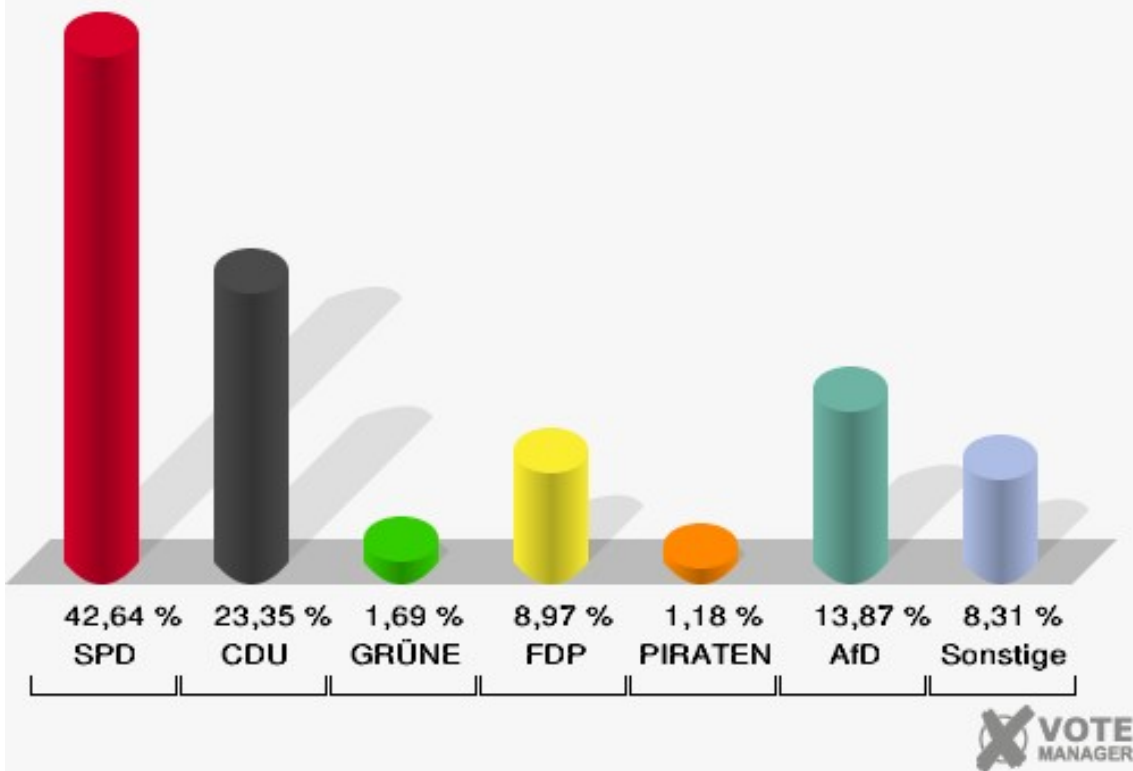
Erststimmen Hauptschule Wasserbank (19.3) Raum 24



### Stadt Recklinghausen

Landtagswahl 14.05.2017

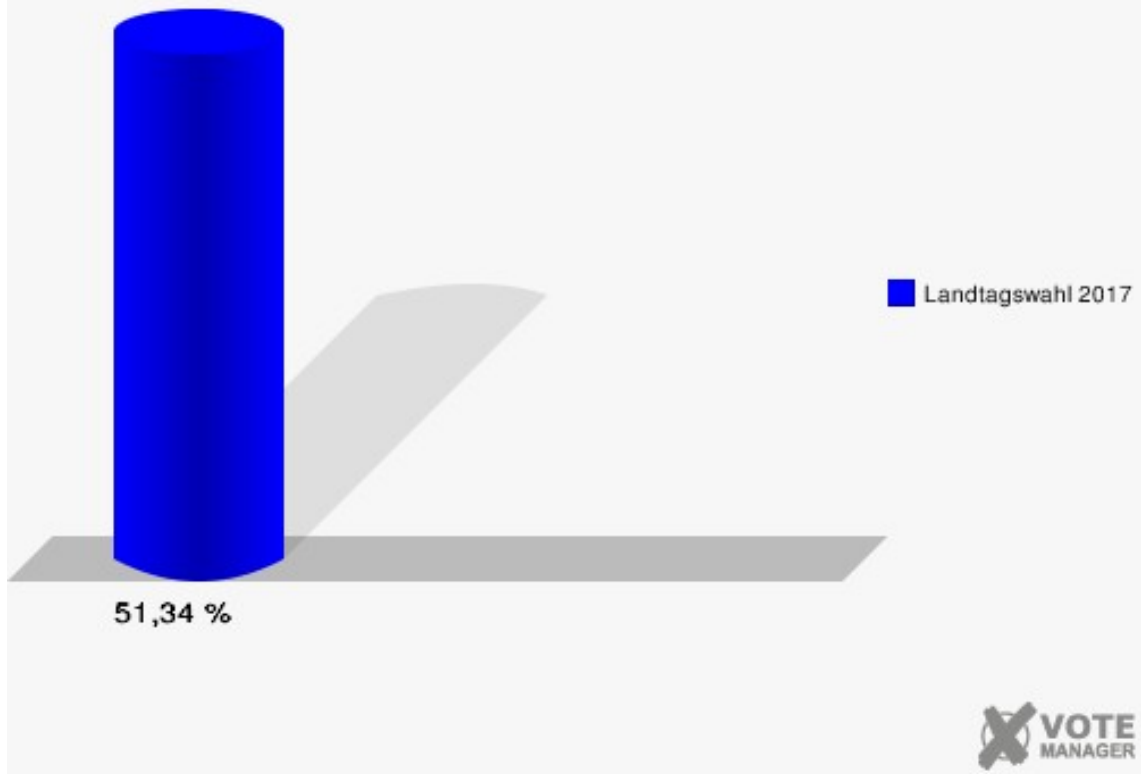
Zweitstimmen Hauptschule Wasserbank (19.3) Raum 24



# Stadt Recklinghausen

Landtagswahl 14.05.2017

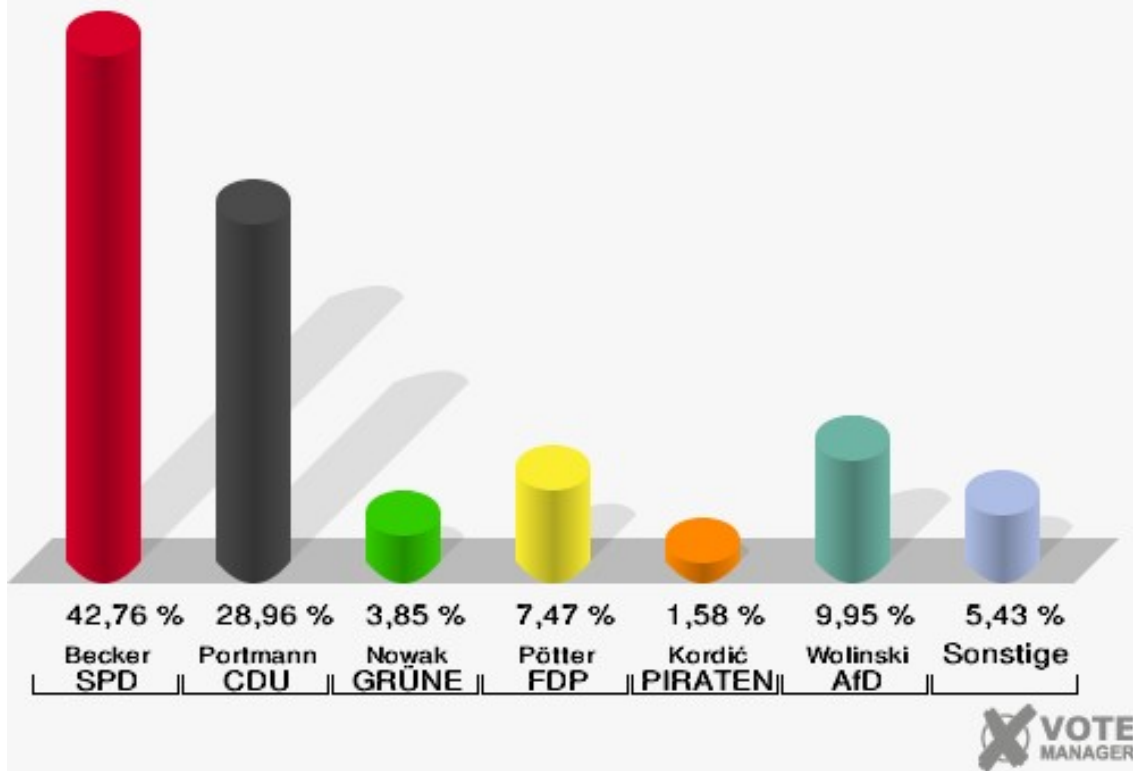
Wahlbeteiligung Hauptschule Wasserbank (19.3) Raum 24



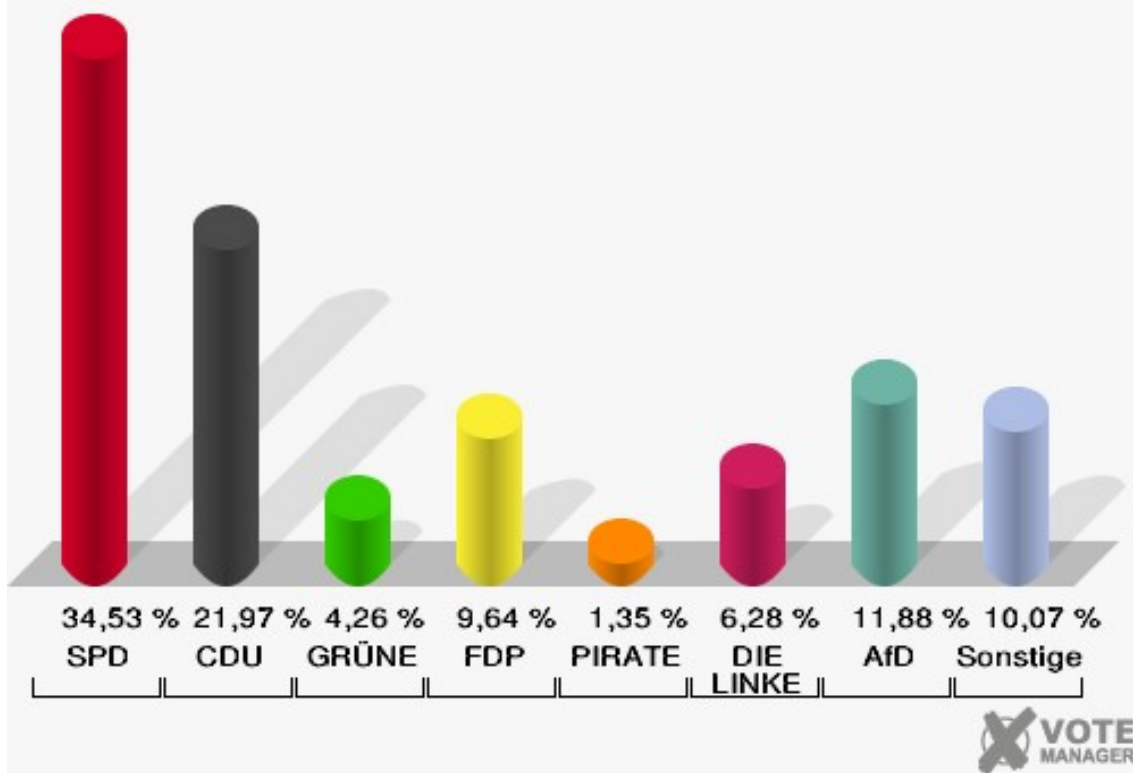
## Pfarrheim St. Antonius (20.1)

	Erststimmen		Zweitstimmen	
Wahlberechtigte	994		994	
Wähler/innen	449	45,17 %	449	45,17 %
ungültige Stimmen	7	1,56 %	3	0,67 %
gültige Stimmen	442	98,44 %	446	99,33 %
Becker, SPD	189	42,76 %	154	34,53 %
Portmann, CDU	128	28,96 %	98	21,97 %
Nowak, GRÜNE	17	3,85 %	19	4,26 %
Pötter, FDP	33	7,47 %	43	9,64 %
Kordić, PIRATEN	7	1,58 %	6	1,35 %
Burmeister, DIE LINKE	22	4,98 %	28	6,28 %
NPD	---	---	4	0,90 %
Die PARTEI	---	---	1	0,22 %
FREIE WÄHLER	---	---	5	1,12 %
BIG	---	---	12	2,69 %
FBI/FWG	---	---	0	0,00 %
ÖDP	---	---	0	0,00 %
Volksabstimmung	---	---	1	0,22 %
TIERSCHUTZliste	---	---	5	1,12 %
AD-Demokraten NRW	---	---	11	2,47 %
Wolinski, AfD	44	9,95 %	53	11,88 %
AUFBRUCH C	---	---	0	0,00 %
BGE	---	---	0	0,00 %
DBD	---	---	3	0,67 %
Sarbok, DKP	2	0,45 %	0	0,00 %
ZENTRUM	---	---	1	0,22 %
DIE RECHTE	---	---	0	0,00 %
REP	---	---	1	0,22 %
DIE VIOLETTEN	---	---	0	0,00 %
JED	---	---	0	0,00 %
MLPD	---	---	1	0,22 %
PAN	---	---	0	0,00 %
Gesundheitsforschung	---	---	0	0,00 %
PARTEILOSE WG „BRD“	---	---	0	0,00 %
Schöner Leben	---	---	0	0,00 %
V-Partei³	---	---	0	0,00 %

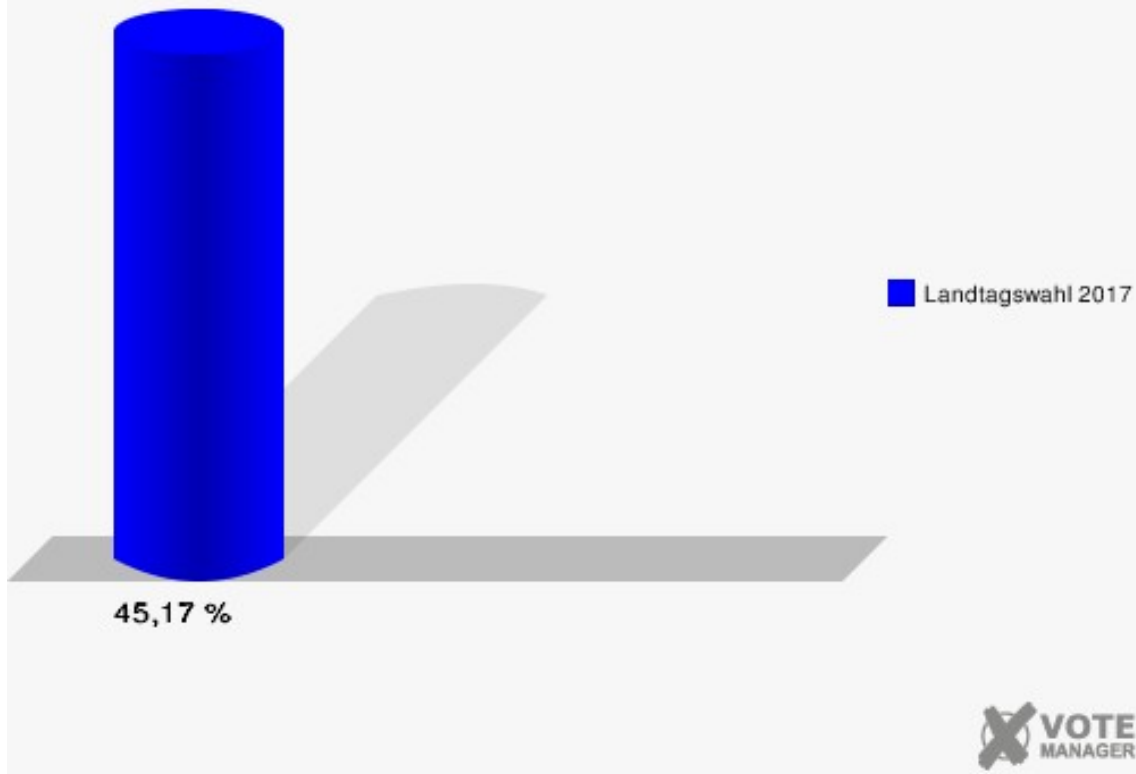
**Stadt Recklinghausen**  
Landtagswahl 14.05.2017  
Erststimmen Pfarrheim St. Antonius (20.1)



**Stadt Recklinghausen**  
Landtagswahl 14.05.2017  
Zweitstimmen Pfarrheim St. Antonius (20.1)



**Stadt Recklinghausen**  
Landtagswahl 14.05.2017  
Wahlbeteiligung Pfarrheim St. Antonius (20.1)



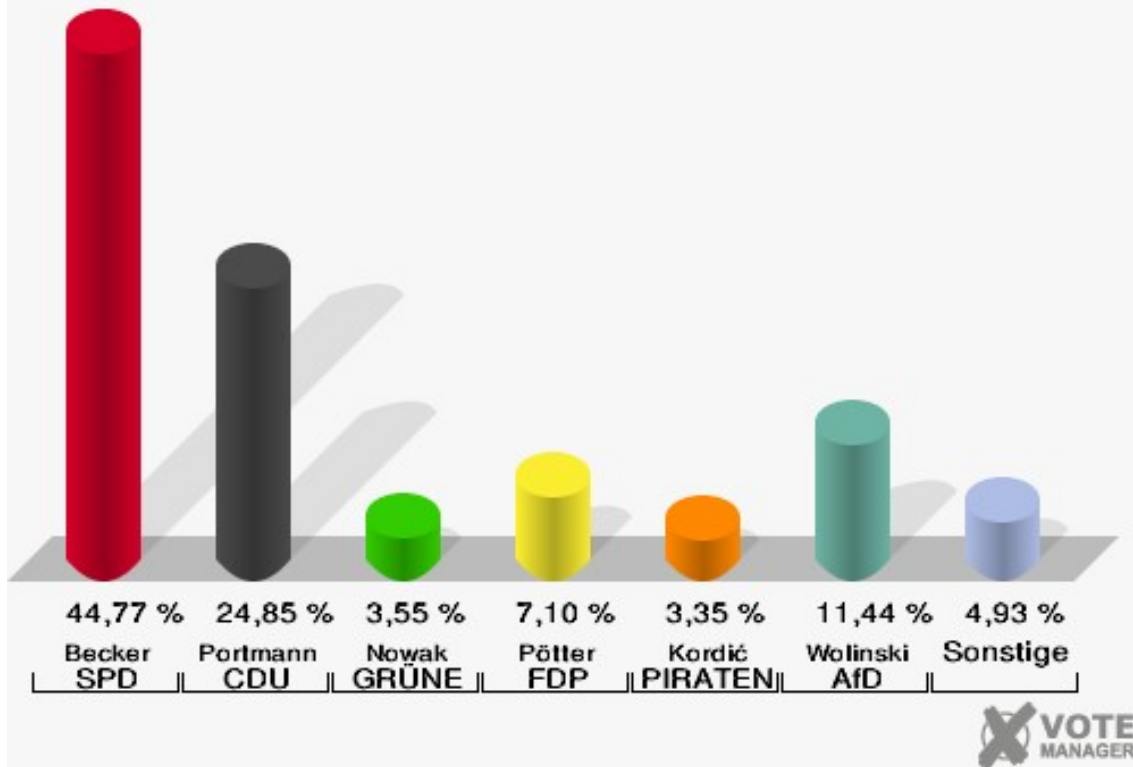
## Gudrun-Pausewang-Schule (20.2) Nebengebäude Mitte

	Erststimmen		Zweitstimmen	
Wahlberechtigte	1.008		1.008	
Wähler/innen	525	52,08 %	525	52,08 %
ungültige Stimmen	18	3,43 %	10	1,90 %
gültige Stimmen	507	96,57 %	515	98,10 %
Becker, SPD	227	44,77 %	219	42,52 %
Portmann, CDU	126	24,85 %	106	20,58 %
Nowak, GRÜNE	18	3,55 %	18	3,50 %
Pötter, FDP	36	7,10 %	41	7,96 %
Kordić, PIRATEN	17	3,35 %	9	1,75 %
Burmeister, DIE LINKE	24	4,73 %	17	3,30 %
NPD	---	---	4	0,78 %
Die PARTEI	---	---	3	0,58 %
FREIE WÄHLER	---	---	2	0,39 %
BIG	---	---	5	0,97 %
FBI/FWG	---	---	0	0,00 %
ÖDP	---	---	0	0,00 %
Volksabstimmung	---	---	2	0,39 %
TIERSCHUTZliste	---	---	5	0,97 %
AD-Demokraten NRW	---	---	1	0,19 %
Wolinski, AfD	58	11,44 %	75	14,56 %
AUFBRUCH C	---	---	2	0,39 %
BGE	---	---	0	0,00 %
DBD	---	---	1	0,19 %
Sarbok, DKP	1	0,20 %	0	0,00 %
ZENTRUM	---	---	0	0,00 %
DIE RECHTE	---	---	0	0,00 %
REP	---	---	0	0,00 %
DIE VIOLETTEN	---	---	1	0,19 %
JED	---	---	0	0,00 %
MLPD	---	---	2	0,39 %
PAN	---	---	0	0,00 %
Gesundheitsforschung	---	---	0	0,00 %
PARTEILOSE WG „BRD“	---	---	0	0,00 %
Schöner Leben	---	---	1	0,19 %
V-Partei³	---	---	1	0,19 %

## Stadt Recklinghausen

Landtagswahl 14.05.2017

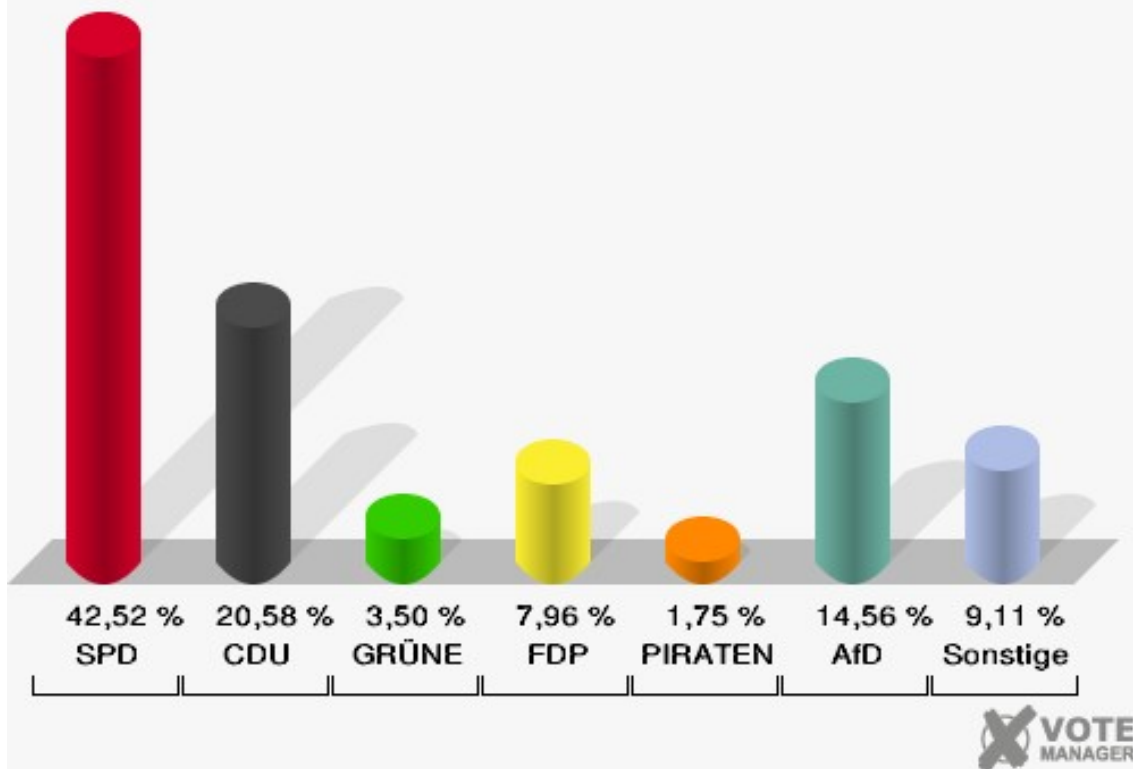
Erststimmen Gudrun-Pausewang-Schule (20.2) Nebengebäude Mitte



## Stadt Recklinghausen

Landtagswahl 14.05.2017

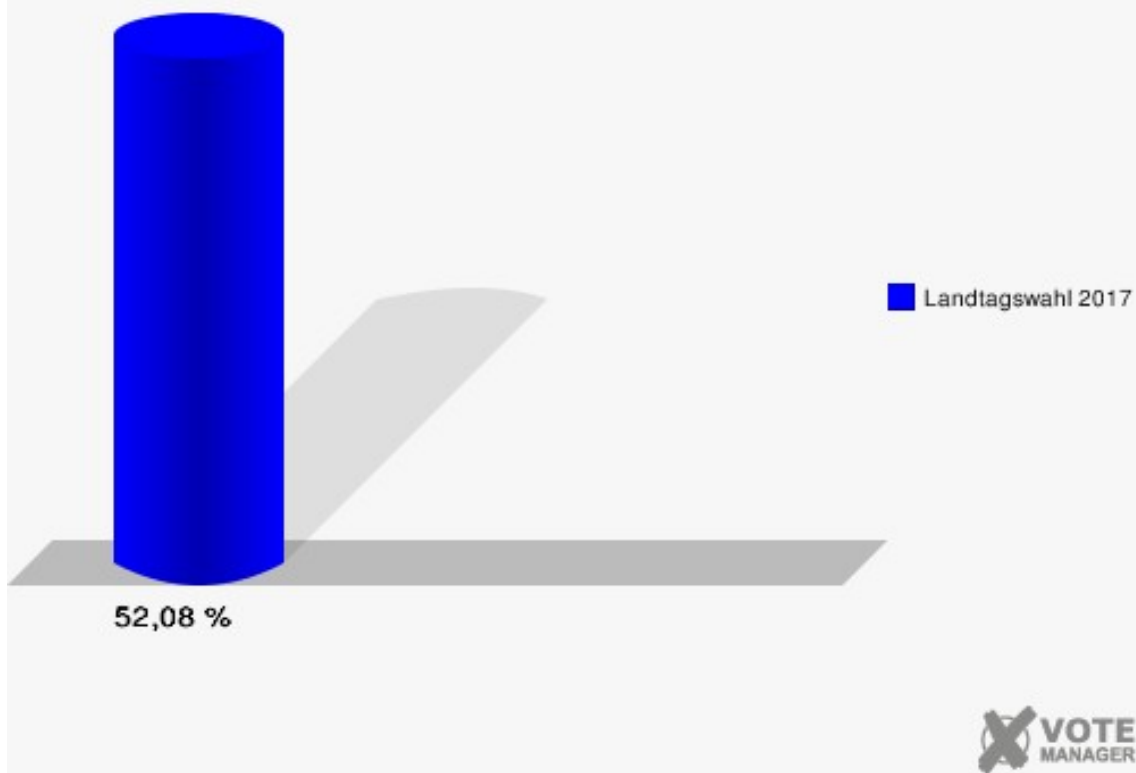
Zweitstimmen Gudrun-Pausewang-Schule (20.2) Nebengebäude Mitte



# Stadt Recklinghausen

Landtagswahl 14.05.2017

Wahlbeteiligung Gudrun-Pausewang-Schule (20.2) Nebengebäude Mitte





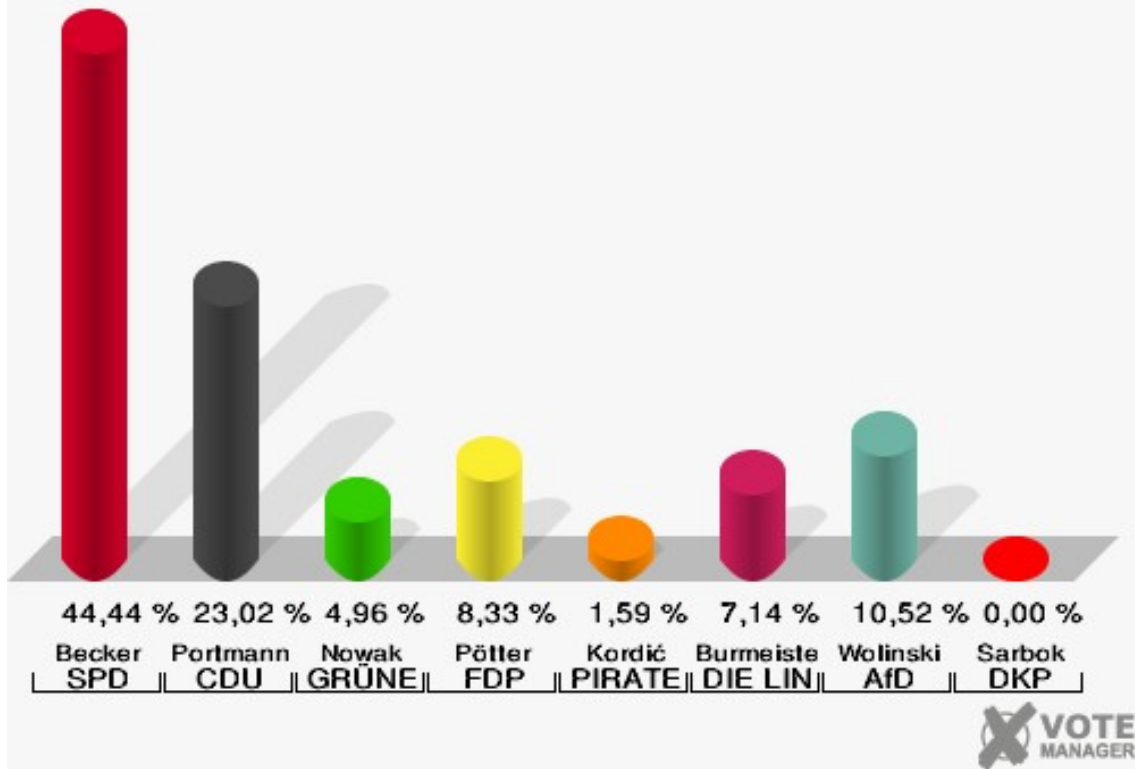
## Gudrun-Pausewang-Schule (20.3) Nebengebäude Links

	Erststimmen		Zweitstimmen	
Wahlberechtigte	1.069		1.069	
Wähler/innen	516	48,27 %	516	48,27 %
ungültige Stimmen	12	2,33 %	7	1,36 %
gültige Stimmen	504	97,67 %	509	98,64 %
Becker, SPD	224	44,44 %	209	41,06 %
Portmann, CDU	116	23,02 %	104	20,43 %
Nowak, GRÜNE	25	4,96 %	15	2,95 %
Pötter, FDP	42	8,33 %	49	9,63 %
Kordić, PIRATEN	8	1,59 %	2	0,39 %
Burmeister, DIE LINKE	36	7,14 %	32	6,29 %
NPD	---	---	4	0,79 %
Die PARTEI	---	---	4	0,79 %
FREIE WÄHLER	---	---	1	0,20 %
BIG	---	---	5	0,98 %
FBI/FWG	---	---	0	0,00 %
ÖDP	---	---	0	0,00 %
Volksabstimmung	---	---	0	0,00 %
TIERSCHUTZliste	---	---	4	0,79 %
AD-Demokraten NRW	---	---	1	0,20 %
Wolinski, AfD	53	10,52 %	73	14,34 %
AUFBRUCH C	---	---	0	0,00 %
BGE	---	---	0	0,00 %
DBD	---	---	0	0,00 %
Sarbok, DKP	0	0,00 %	0	0,00 %
ZENTRUM	---	---	0	0,00 %
DIE RECHTE	---	---	1	0,20 %
REP	---	---	0	0,00 %
DIE VIOLETTEN	---	---	0	0,00 %
JED	---	---	0	0,00 %
MLPD	---	---	0	0,00 %
PAN	---	---	1	0,20 %
Gesundheitsforschung	---	---	0	0,00 %
PARTEILOSE WG „BRD“	---	---	2	0,39 %
Schöner Leben	---	---	0	0,00 %
V-Partei³	---	---	2	0,39 %

### Stadt Recklinghausen

Landtagswahl 14.05.2017

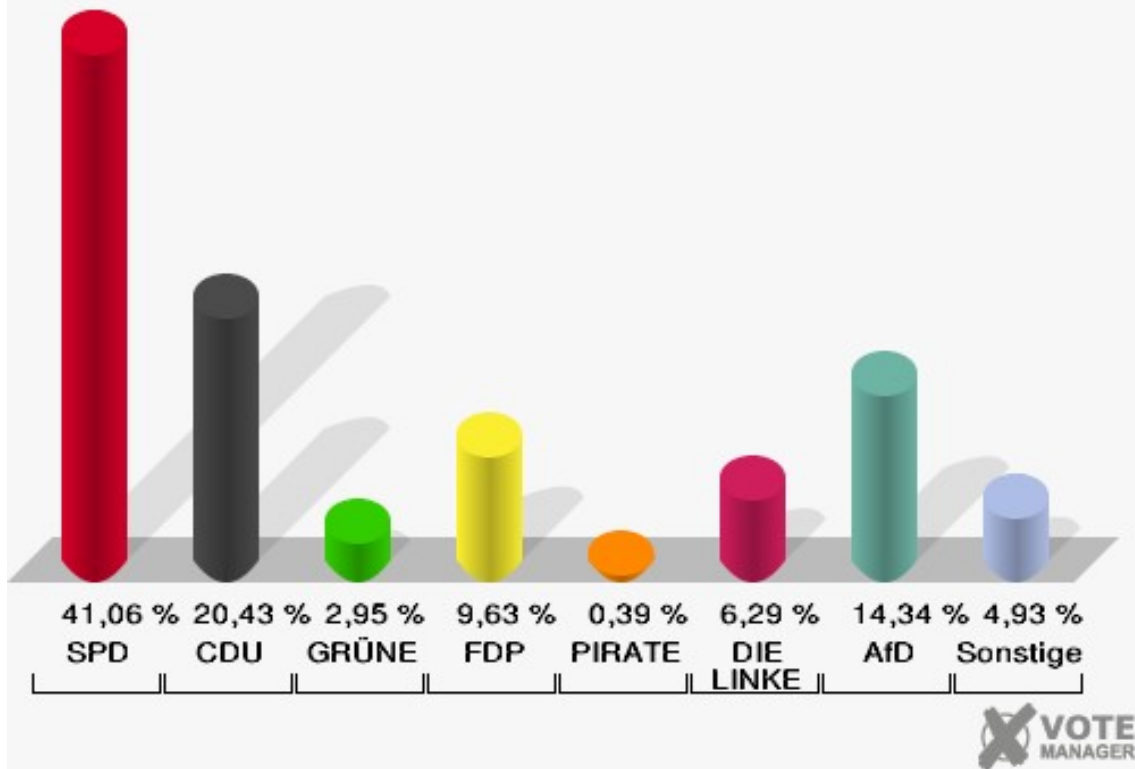
Erststimmen Gudrun-Pausewang-Schule (20.3) Nebengebäude Links



### Stadt Recklinghausen

Landtagswahl 14.05.2017

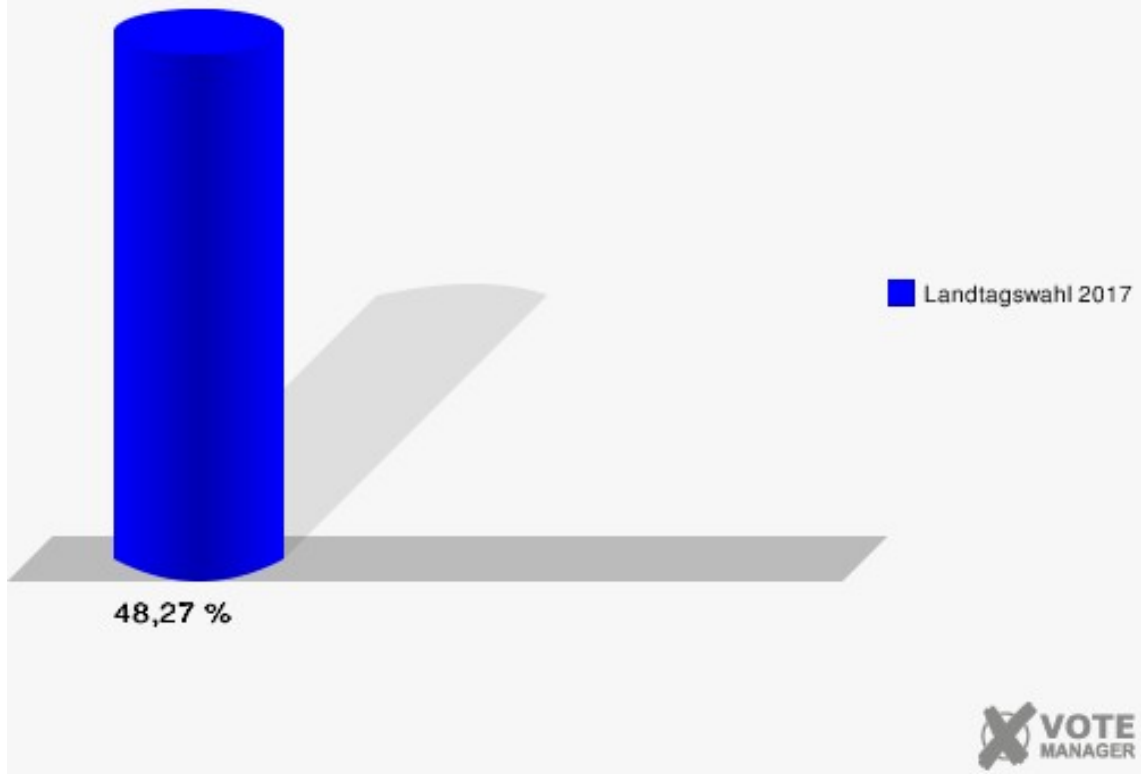
Zweitstimmen Gudrun-Pausewang-Schule (20.3) Nebengebäude Links



# Stadt Recklinghausen

Landtagswahl 14.05.2017

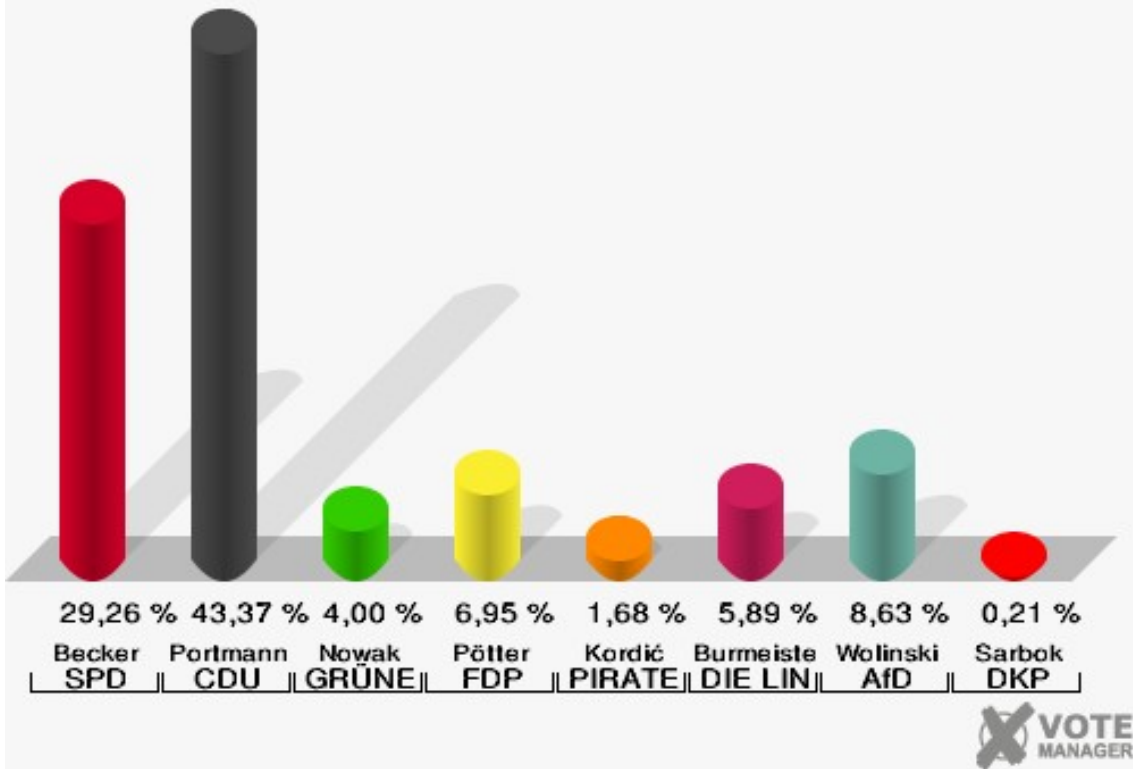
Wahlbeteiligung Gudrun-Pausewang-Schule (20.3) Nebengebäude Links



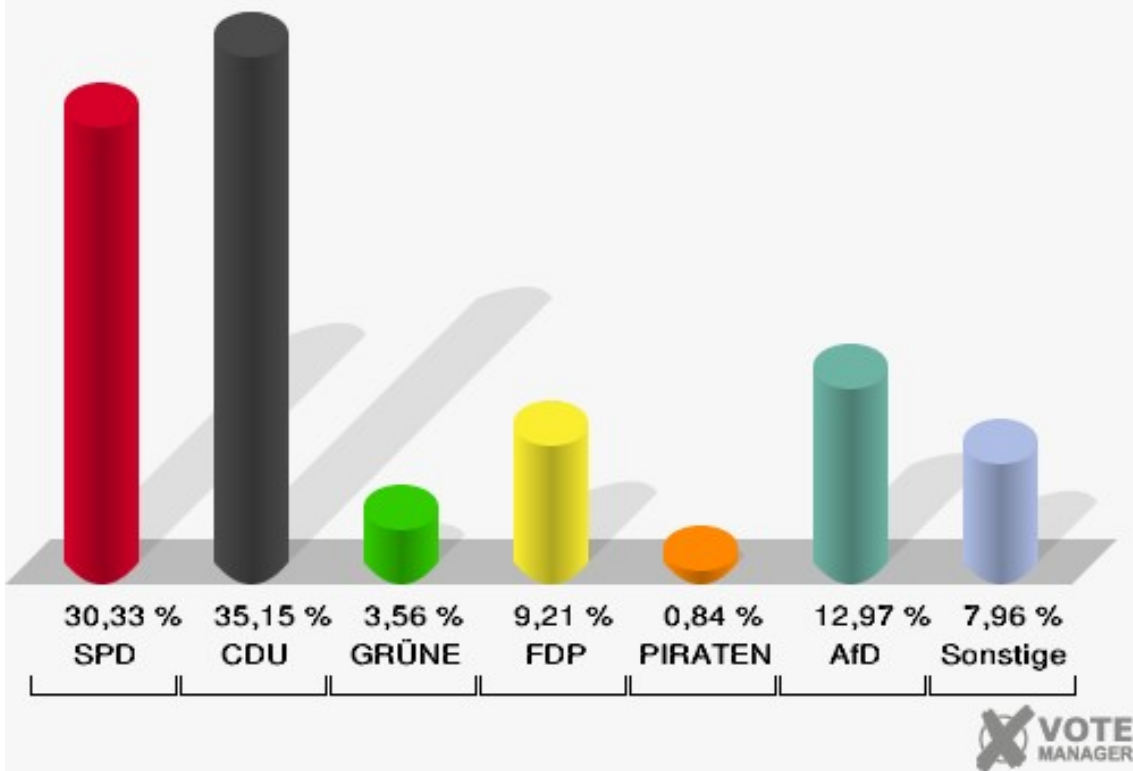
## Jugendwerkstatt Quellberg (21.1)

	Erststimmen		Zweitstimmen	
Wahlberechtigte	922		922	
Wähler/innen	486	52,71 %	486	52,71 %
ungültige Stimmen	11	2,26 %	8	1,65 %
gültige Stimmen	475	97,74 %	478	98,35 %
Becker, SPD	139	29,26 %	145	30,33 %
Portmann, CDU	206	43,37 %	168	35,15 %
Nowak, GRÜNE	19	4,00 %	17	3,56 %
Pötter, FDP	33	6,95 %	44	9,21 %
Kordić, PIRATEN	8	1,68 %	4	0,84 %
Burmeister, DIE LINKE	28	5,89 %	21	4,39 %
NPD	---	---	3	0,63 %
Die PARTEI	---	---	1	0,21 %
FREIE WÄHLER	---	---	2	0,42 %
BIG	---	---	0	0,00 %
FBI/FWG	---	---	1	0,21 %
ÖDP	---	---	2	0,42 %
Volksabstimmung	---	---	2	0,42 %
TIERSCHUTZliste	---	---	4	0,84 %
AD-Demokraten NRW	---	---	0	0,00 %
Wolinski, AfD	41	8,63 %	62	12,97 %
AUFBRUCH C	---	---	0	0,00 %
BGE	---	---	0	0,00 %
DBD	---	---	0	0,00 %
Sarbok, DKP	1	0,21 %	0	0,00 %
ZENTRUM	---	---	0	0,00 %
DIE RECHTE	---	---	0	0,00 %
REP	---	---	1	0,21 %
DIE VIOLETTEN	---	---	0	0,00 %
JED	---	---	0	0,00 %
MLPD	---	---	0	0,00 %
PAN	---	---	0	0,00 %
Gesundheitsforschung	---	---	0	0,00 %
PARTEILOSE WG „BRD“	---	---	0	0,00 %
Schöner Leben	---	---	0	0,00 %
V-Partei³	---	---	1	0,21 %

**Stadt Recklinghausen**  
Landtagswahl 14.05.2017  
Erststimmen Jugendwerkstatt Quellberg (21.1)



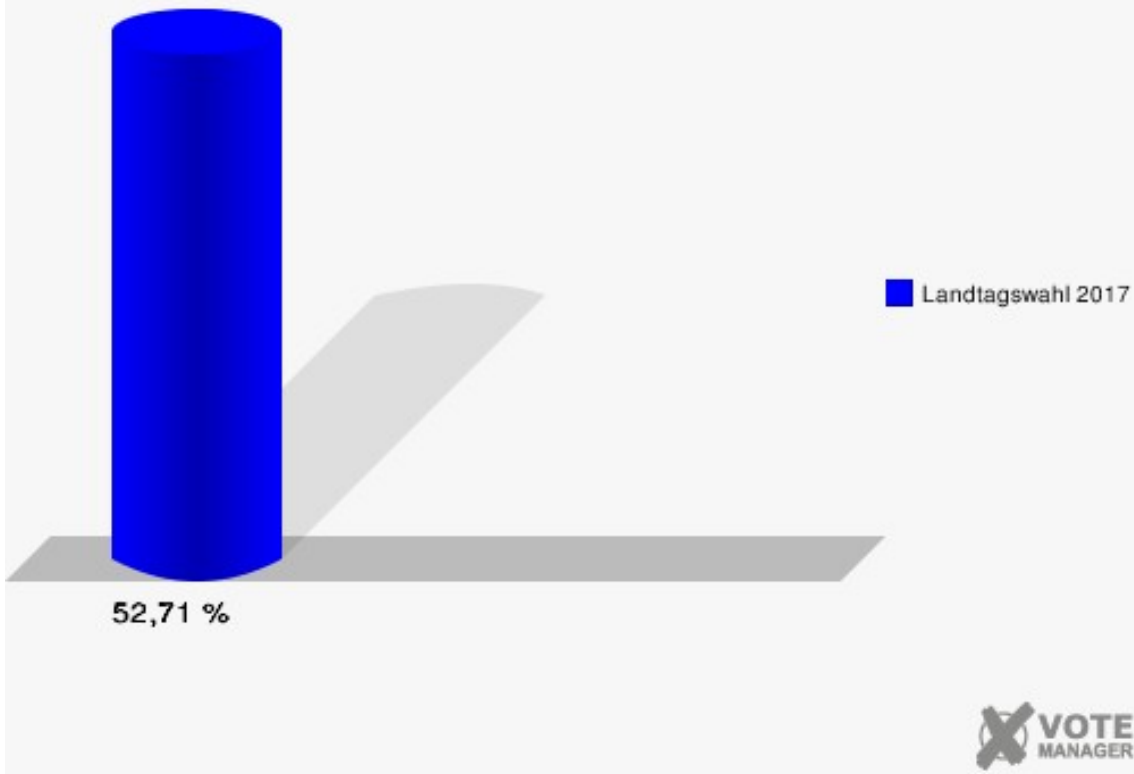
**Stadt Recklinghausen**  
Landtagswahl 14.05.2017  
Zweitstimmen Jugendwerkstatt Quellberg (21.1)



# Stadt Recklinghausen

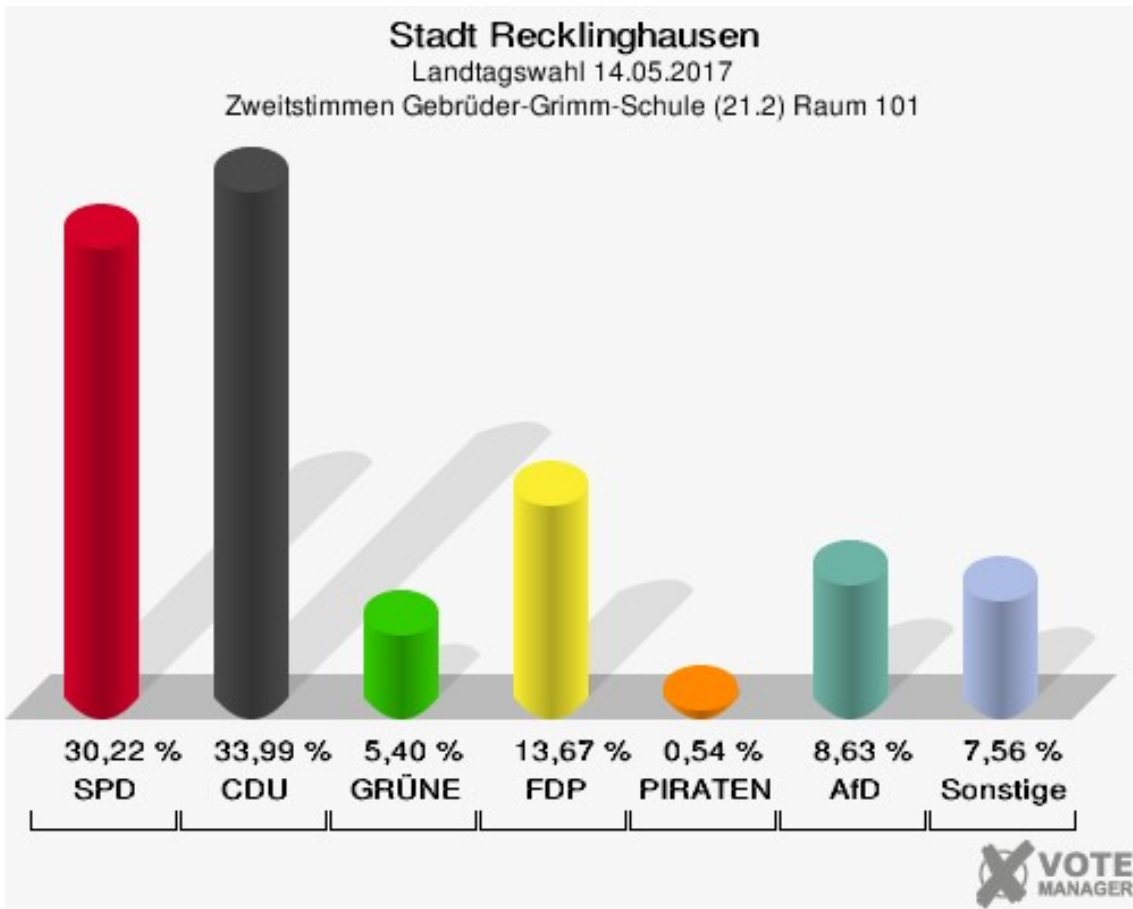
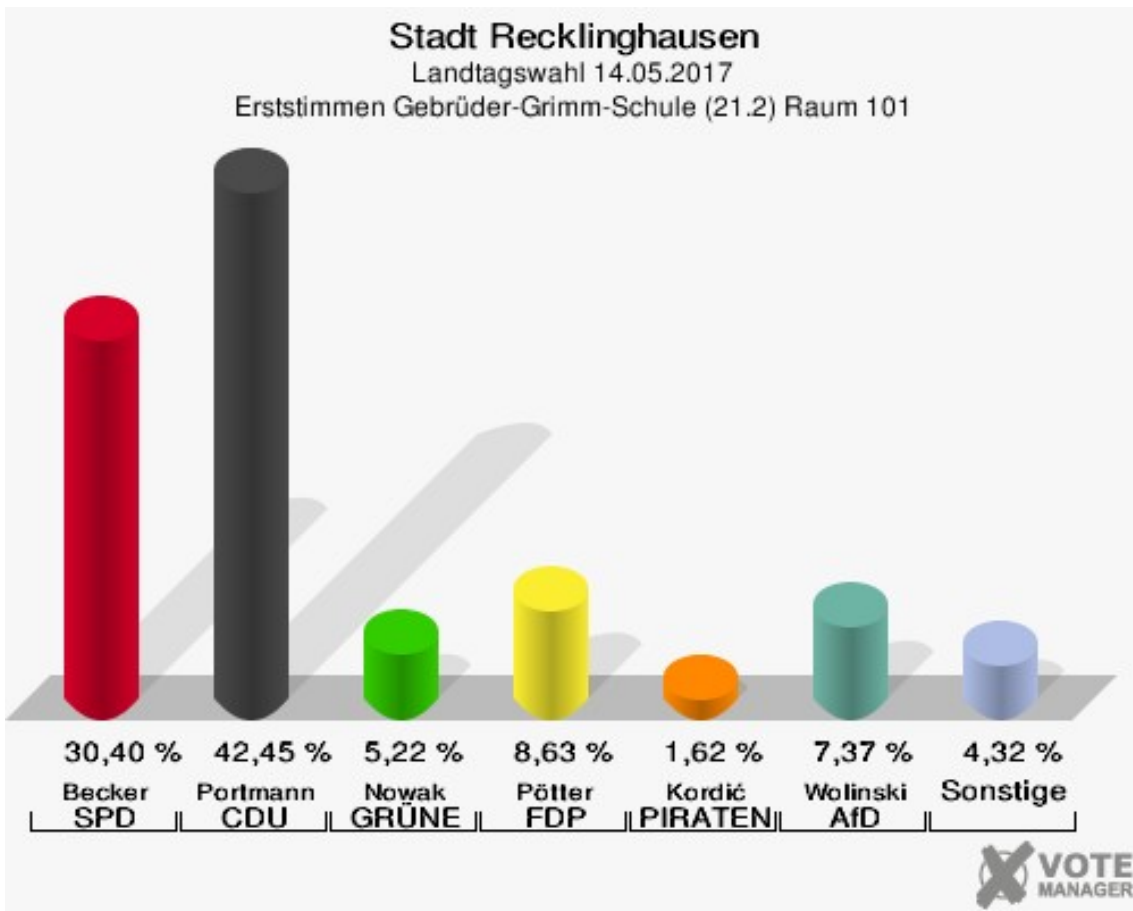
Landtagswahl 14.05.2017

Wahlbeteiligung Jugendwerkstatt Quellberg (21.1)



## Gebrüder-Grimm-Schule (21.2) Raum 101

	Erststimmen		Zweitstimmen	
Wahlberechtigte	910		910	
Wähler/innen	558	61,32 %	558	61,32 %
ungültige Stimmen	2	0,36 %	2	0,36 %
gültige Stimmen	556	99,64 %	556	99,64 %
Becker, SPD	169	30,40 %	168	30,22 %
Portmann, CDU	236	42,45 %	189	33,99 %
Nowak, GRÜNE	29	5,22 %	30	5,40 %
Pötter, FDP	48	8,63 %	76	13,67 %
Kordić, PIRATEN	9	1,62 %	3	0,54 %
Burmeister, DIE LINKE	24	4,32 %	24	4,32 %
NPD	---	---	3	0,54 %
Die PARTEI	---	---	1	0,18 %
FREIE WÄHLER	---	---	3	0,54 %
BIG	---	---	0	0,00 %
FBI/FWG	---	---	0	0,00 %
ÖDP	---	---	0	0,00 %
Volksabstimmung	---	---	0	0,00 %
TIERSCHUTZliste	---	---	6	1,08 %
AD-Demokraten NRW	---	---	0	0,00 %
Wolinski, AfD	41	7,37 %	48	8,63 %
AUFBRUCH C	---	---	0	0,00 %
BGE	---	---	0	0,00 %
DBD	---	---	1	0,18 %
Sarbok, DKP	0	0,00 %	0	0,00 %
ZENTRUM	---	---	0	0,00 %
DIE RECHTE	---	---	0	0,00 %
REP	---	---	1	0,18 %
DIE VIOLETTEN	---	---	0	0,00 %
JED	---	---	0	0,00 %
MLPD	---	---	0	0,00 %
PAN	---	---	0	0,00 %
Gesundheitsforschung	---	---	1	0,18 %
PARTEILOSE WG „BRD“	---	---	0	0,00 %
Schöner Leben	---	---	2	0,36 %
V-Partei³	---	---	0	0,00 %

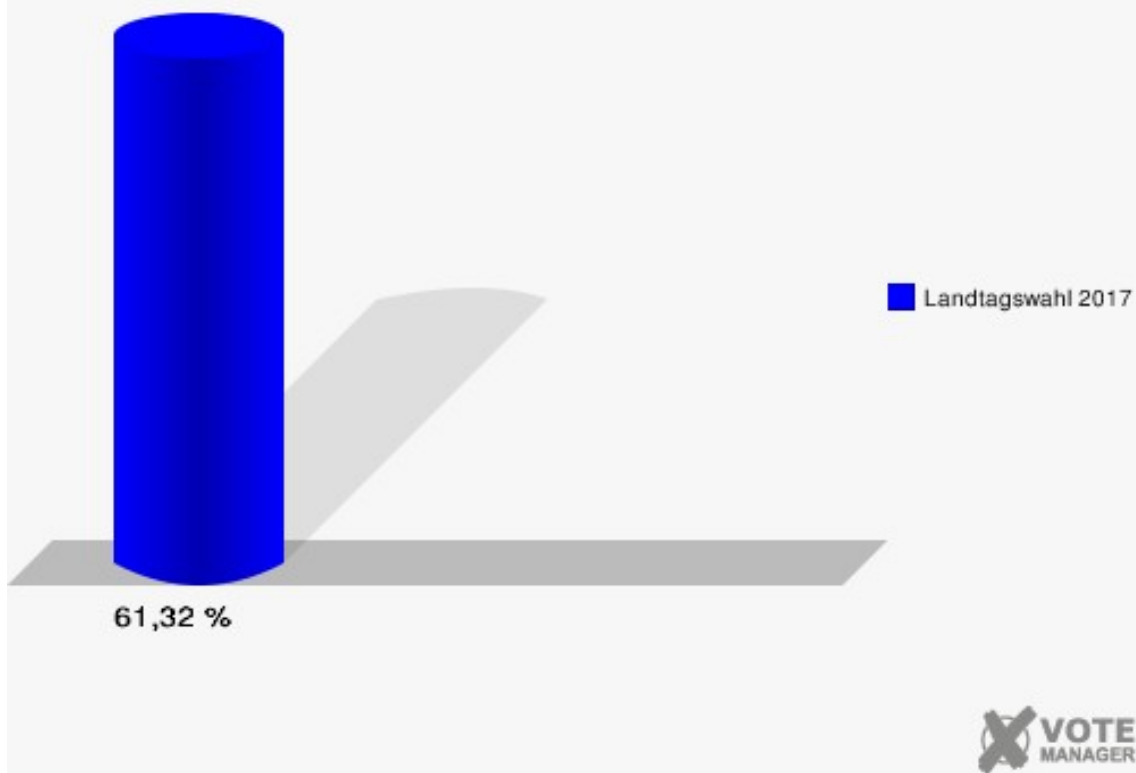




# Stadt Recklinghausen

Landtagswahl 14.05.2017

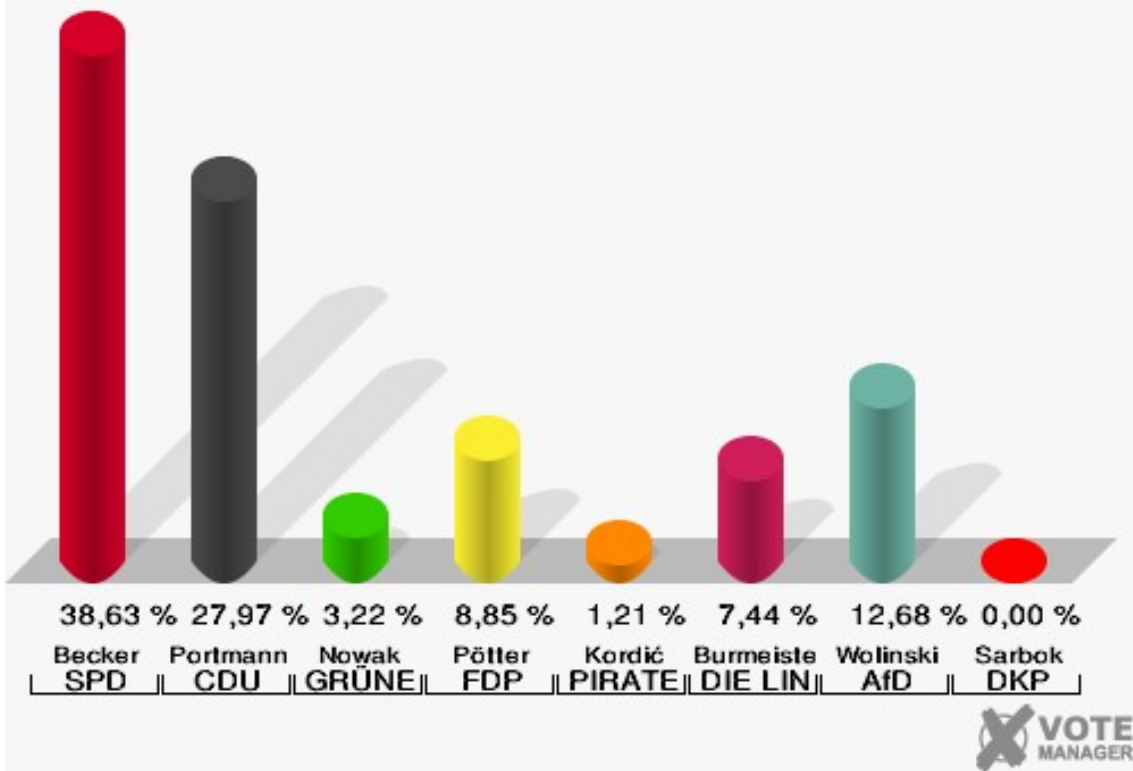
Wahlbeteiligung Gebrüder-Grimm-Schule (21.2) Raum 101



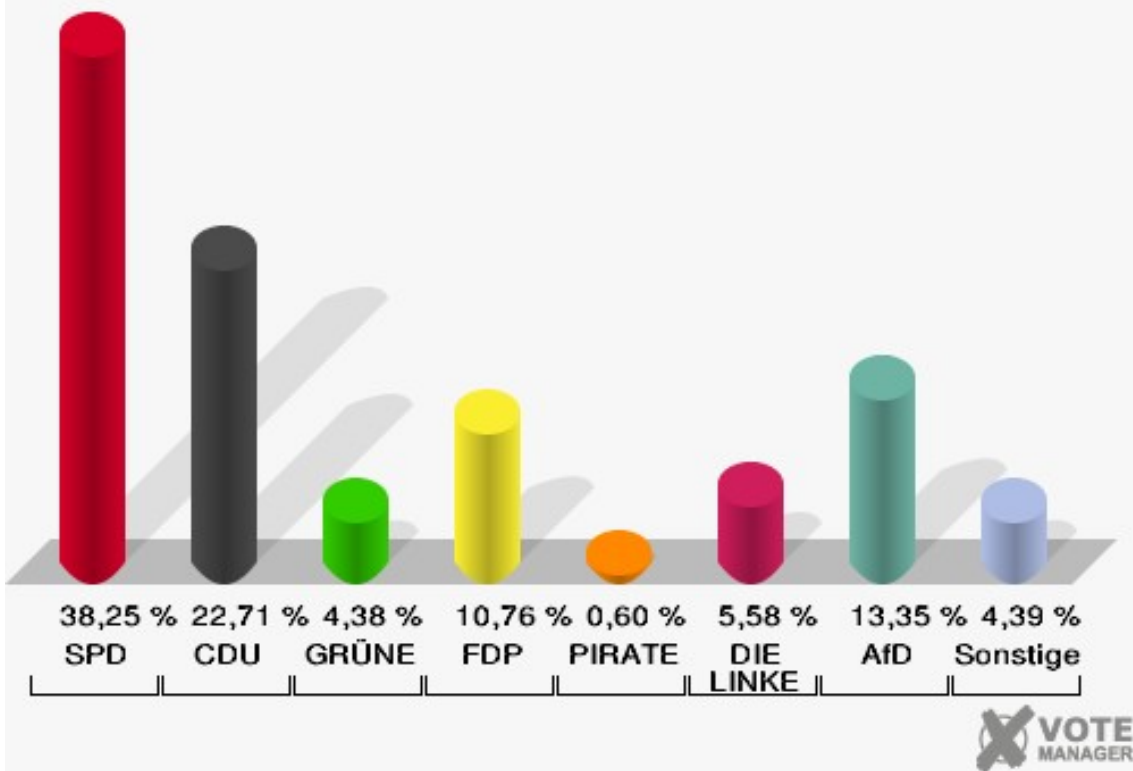
## Gebrüder-Grimm-Schule (21.3) Raum 108

	Erststimmen		Zweitstimmen	
Wahlberechtigte	994		994	
Wähler/innen	511	51,41 %	511	51,41 %
ungültige Stimmen	14	2,74 %	9	1,76 %
gültige Stimmen	497	97,26 %	502	98,24 %
Becker, SPD	192	38,63 %	192	38,25 %
Portmann, CDU	139	27,97 %	114	22,71 %
Nowak, GRÜNE	16	3,22 %	22	4,38 %
Pötter, FDP	44	8,85 %	54	10,76 %
Kordić, PIRATEN	6	1,21 %	3	0,60 %
Burmeister, DIE LINKE	37	7,44 %	28	5,58 %
NPD	---	---	6	1,20 %
Die PARTEI	---	---	2	0,40 %
FREIE WÄHLER	---	---	1	0,20 %
BIG	---	---	2	0,40 %
FBI/FWG	---	---	0	0,00 %
ÖDP	---	---	0	0,00 %
Volksabstimmung	---	---	0	0,00 %
TIERSCHUTZliste	---	---	3	0,60 %
AD-Demokraten NRW	---	---	1	0,20 %
Wolinski, AfD	63	12,68 %	67	13,35 %
AUFBRUCH C	---	---	0	0,00 %
BGE	---	---	0	0,00 %
DBD	---	---	0	0,00 %
Sarbok, DKP	0	0,00 %	0	0,00 %
ZENTRUM	---	---	0	0,00 %
DIE RECHTE	---	---	0	0,00 %
REP	---	---	0	0,00 %
DIE VIOLETTEN	---	---	0	0,00 %
JED	---	---	0	0,00 %
MLPD	---	---	7	1,39 %
PAN	---	---	0	0,00 %
Gesundheitsforschung	---	---	0	0,00 %
PARTEILOSE WG „BRD“	---	---	0	0,00 %
Schöner Leben	---	---	0	0,00 %
V-Partei³	---	---	0	0,00 %

**Stadt Recklinghausen**  
Landtagswahl 14.05.2017  
Erststimmen Gebrüder-Grimm-Schule (21.3) Raum 108



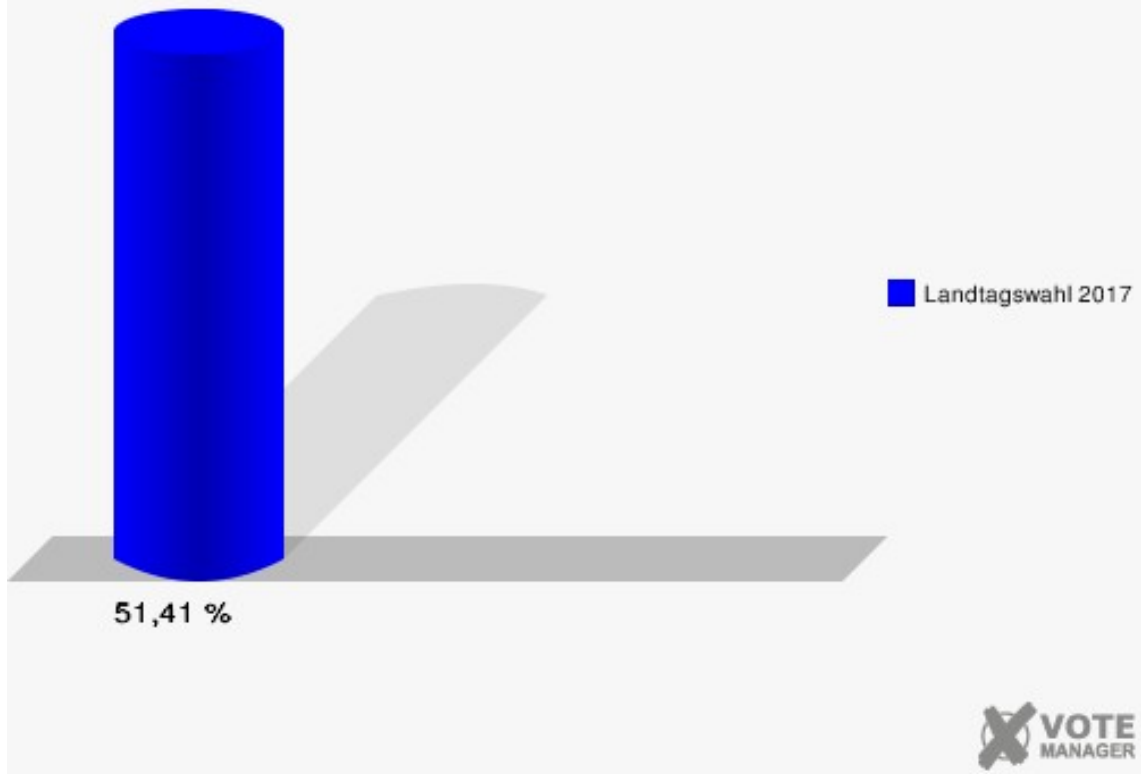
**Stadt Recklinghausen**  
Landtagswahl 14.05.2017  
Zweitstimmen Gebrüder-Grimm-Schule (21.3) Raum 108



# Stadt Recklinghausen

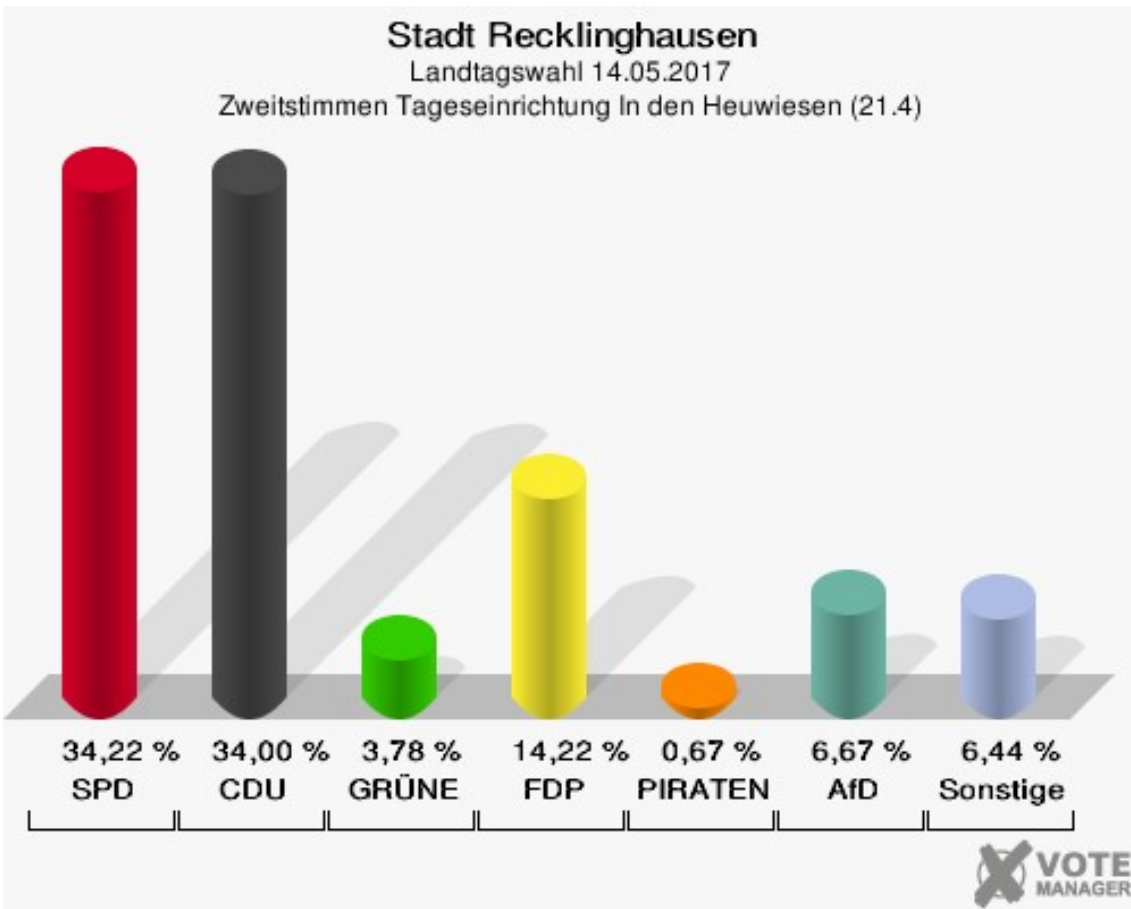
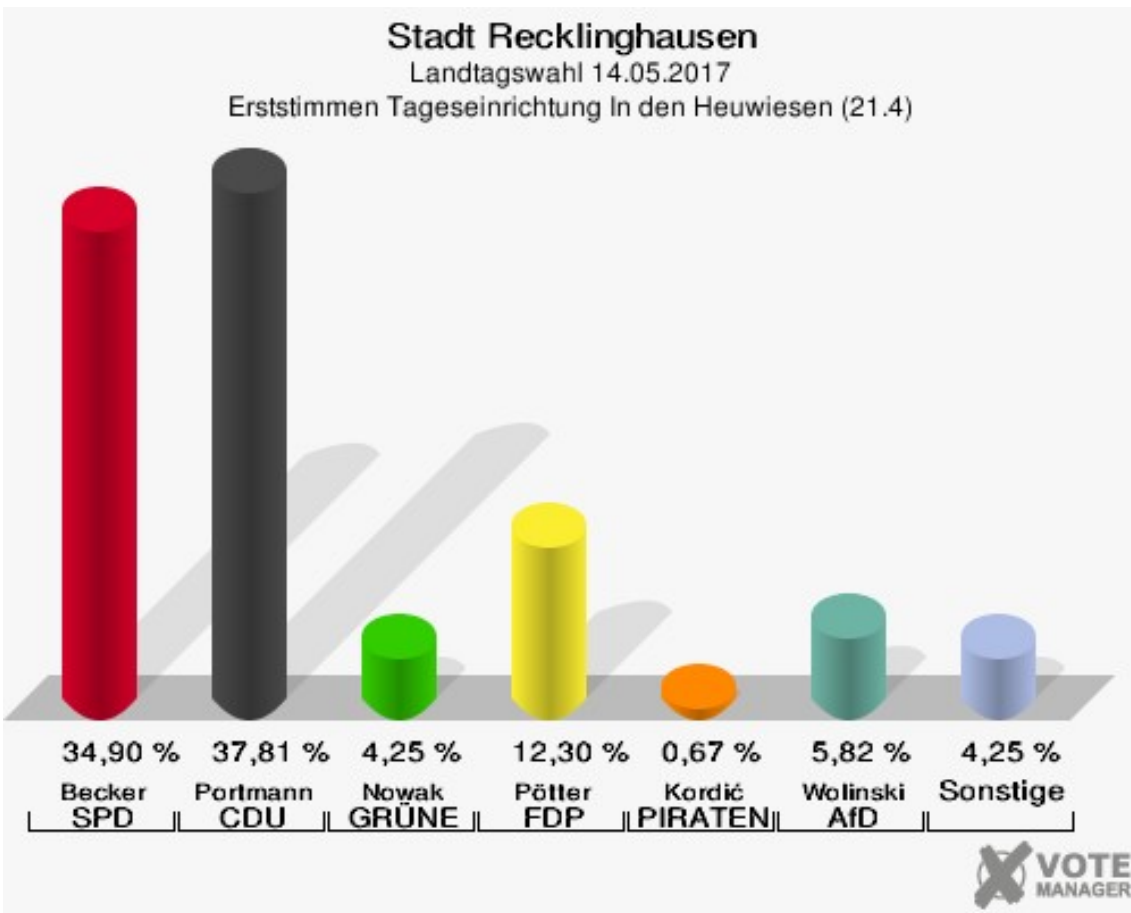
Landtagswahl 14.05.2017

Wahlbeteiligung Gebrüder-Grimm-Schule (21.3) Raum 108



## Tageseinrichtung In den Heuwiesen (21.4)

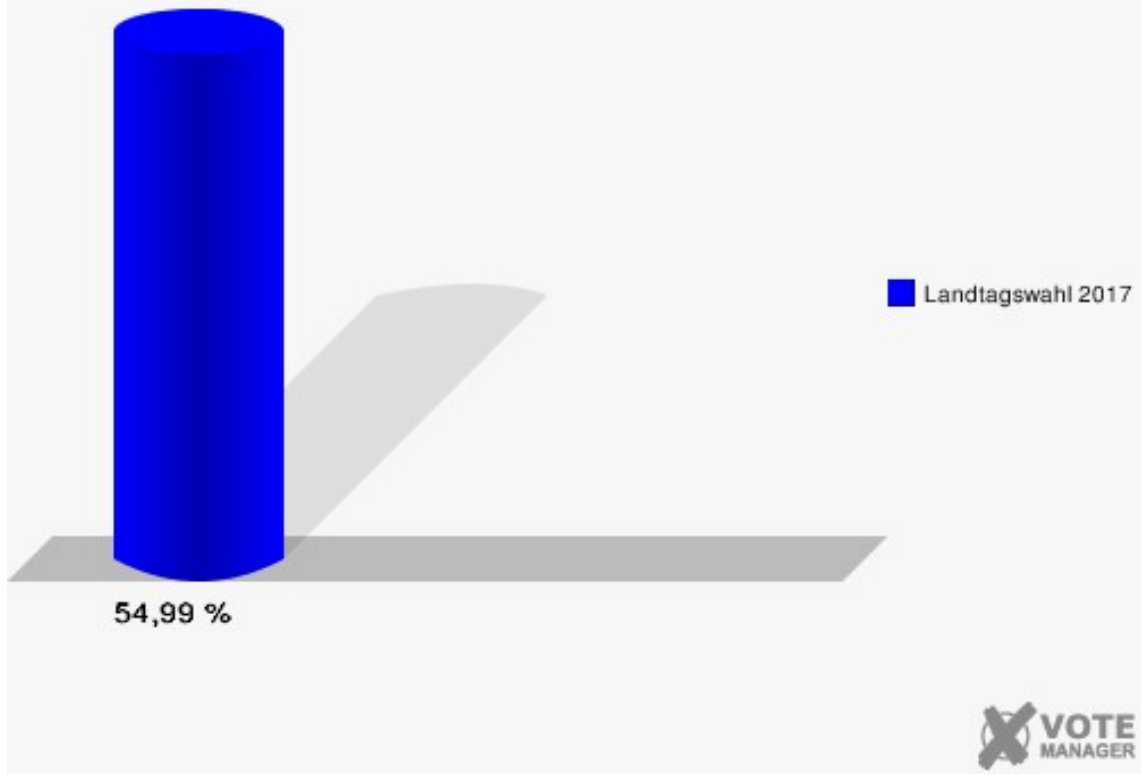
	Erststimmen		Zweitstimmen	
Wahlberechtigte	822		822	
Wähler/innen	452	54,99 %	452	54,99 %
ungültige Stimmen	5	1,11 %	2	0,44 %
gültige Stimmen	447	98,89 %	450	99,56 %
Becker, SPD	156	34,90 %	154	34,22 %
Portmann, CDU	169	37,81 %	153	34,00 %
Nowak, GRÜNE	19	4,25 %	17	3,78 %
Pötter, FDP	55	12,30 %	64	14,22 %
Kordić, PIRATEN	3	0,67 %	3	0,67 %
Burmeister, DIE LINKE	18	4,03 %	21	4,67 %
NPD	---	---	1	0,22 %
Die PARTEI	---	---	0	0,00 %
FREIE WÄHLER	---	---	0	0,00 %
BIG	---	---	0	0,00 %
FBI/FWG	---	---	0	0,00 %
ÖDP	---	---	1	0,22 %
Volksabstimmung	---	---	0	0,00 %
TIERSCHUTZliste	---	---	1	0,22 %
AD-Demokraten NRW	---	---	0	0,00 %
Wolinski, AfD	26	5,82 %	30	6,67 %
AUFBRUCH C	---	---	0	0,00 %
BGE	---	---	0	0,00 %
DBD	---	---	0	0,00 %
Sarbok, DKP	1	0,22 %	0	0,00 %
ZENTRUM	---	---	0	0,00 %
DIE RECHTE	---	---	0	0,00 %
REP	---	---	0	0,00 %
DIE VIOLETTEN	---	---	0	0,00 %
JED	---	---	0	0,00 %
MLPD	---	---	5	1,11 %
PAN	---	---	0	0,00 %
Gesundheitsforschung	---	---	0	0,00 %
PARTEILOSE WG „BRD“	---	---	0	0,00 %
Schöner Leben	---	---	0	0,00 %
V-Partei³	---	---	0	0,00 %



# Stadt Recklinghausen

Landtagswahl 14.05.2017

Wahlbeteiligung Tageseinrichtung In den Heuwiesen (21.4)

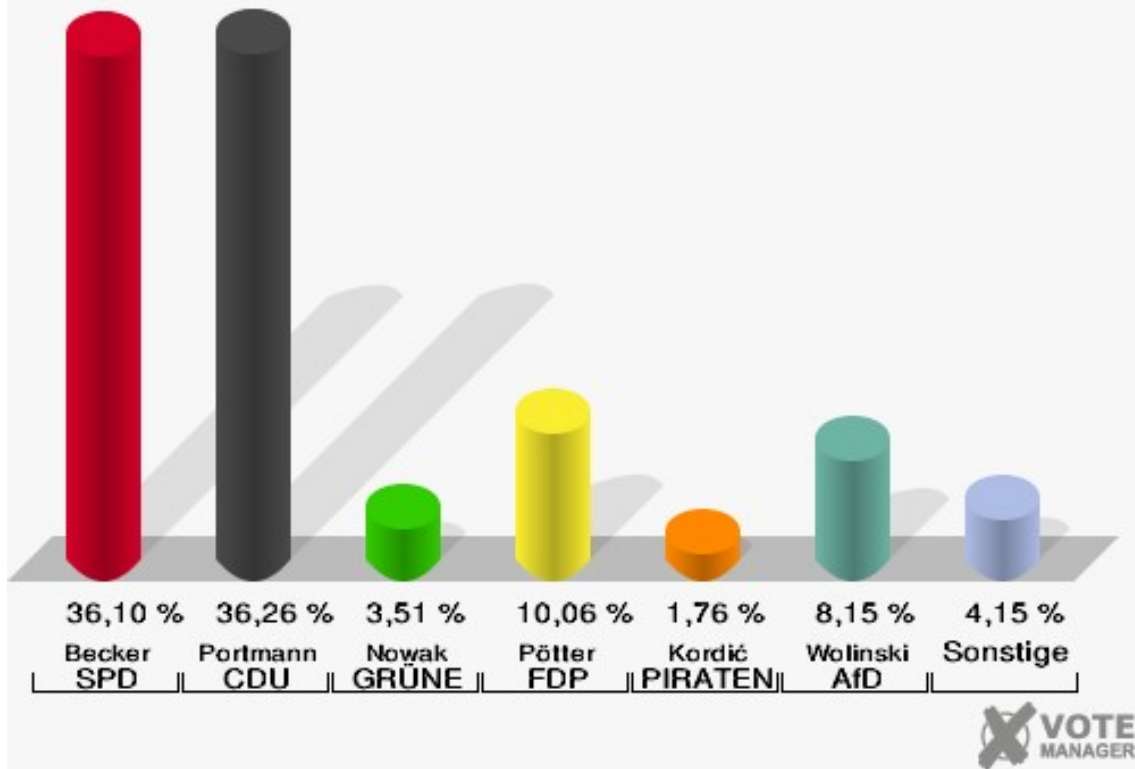


## Ortlohschule (22.1) Mensa

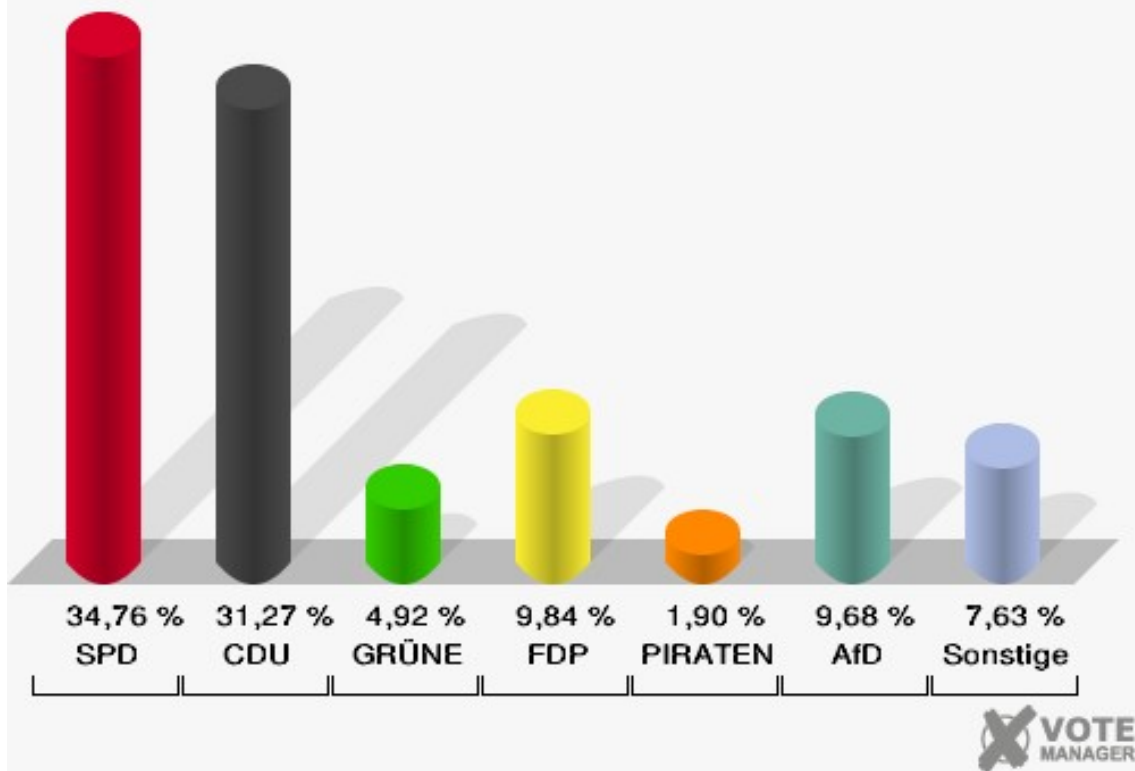
	Erststimmen		Zweitstimmen	
Wahlberechtigte	1.261		1.261	
Wähler/innen	638	50,59 %	638	50,59 %
ungültige Stimmen	12	1,88 %	8	1,25 %
gültige Stimmen	626	98,12 %	630	98,75 %
Becker, SPD	226	36,10 %	219	34,76 %
Portmann, CDU	227	36,26 %	197	31,27 %
Nowak, GRÜNE	22	3,51 %	31	4,92 %
Pötter, FDP	63	10,06 %	62	9,84 %
Kordić, PIRATEN	11	1,76 %	12	1,90 %
Burmeister, DIE LINKE	26	4,15 %	20	3,17 %
NPD	---	---	3	0,48 %
Die PARTEI	---	---	4	0,63 %
FREIE WÄHLER	---	---	0	0,00 %
BIG	---	---	1	0,16 %
FBI/FWG	---	---	1	0,16 %
ÖDP	---	---	0	0,00 %
Volksabstimmung	---	---	0	0,00 %
TIERSCHUTZliste	---	---	7	1,11 %
AD-Demokraten NRW	---	---	1	0,16 %
Wolinski, AfD	51	8,15 %	61	9,68 %
AUFBRUCH C	---	---	3	0,48 %
BGE	---	---	0	0,00 %
DBD	---	---	3	0,48 %
Sarbok, DKP	0	0,00 %	0	0,00 %
ZENTRUM	---	---	0	0,00 %
DIE RECHTE	---	---	0	0,00 %
REP	---	---	2	0,32 %
DIE VIOLETTEN	---	---	1	0,16 %
JED	---	---	1	0,16 %
MLPD	---	---	0	0,00 %
PAN	---	---	1	0,16 %
Gesundheitsforschung	---	---	0	0,00 %
PARTEILOSE WG „BRD“	---	---	0	0,00 %
Schöner Leben	---	---	0	0,00 %
V-Partei³	---	---	0	0,00 %



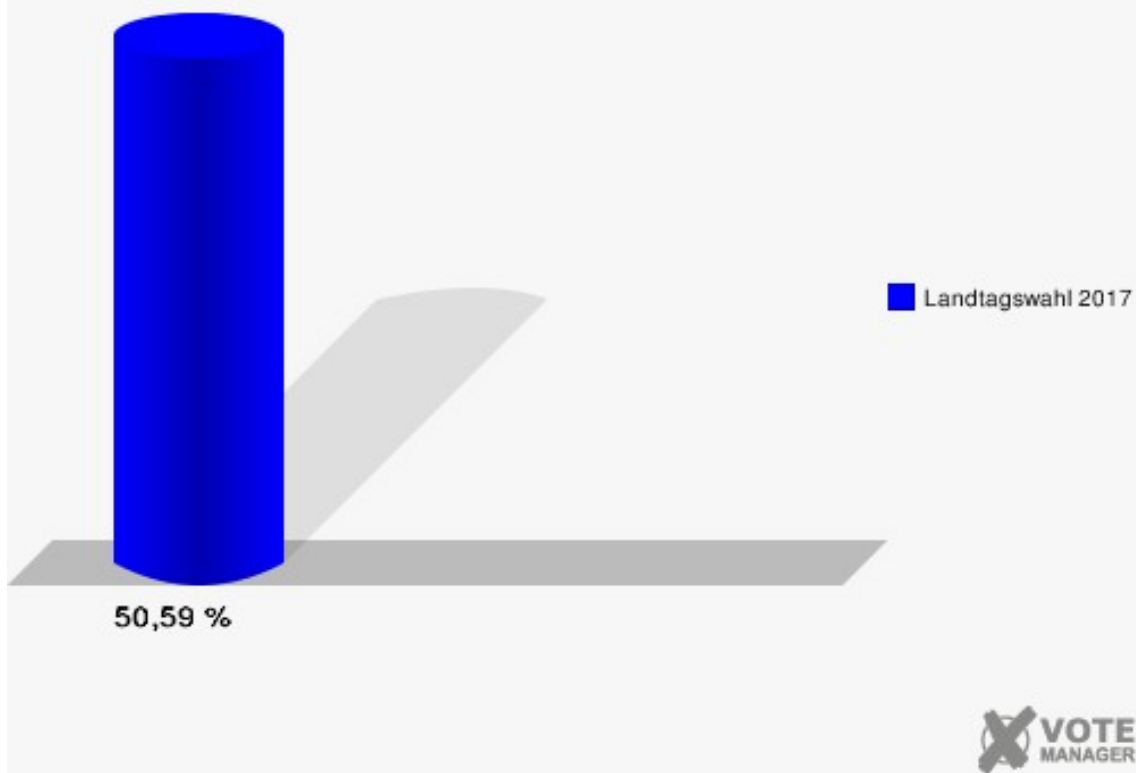
**Stadt Recklinghausen**  
Landtagswahl 14.05.2017  
Erststimmen Ortlhschule (22.1) Mensa



**Stadt Recklinghausen**  
Landtagswahl 14.05.2017  
Zweitstimmen Ortlhschule (22.1) Mensa



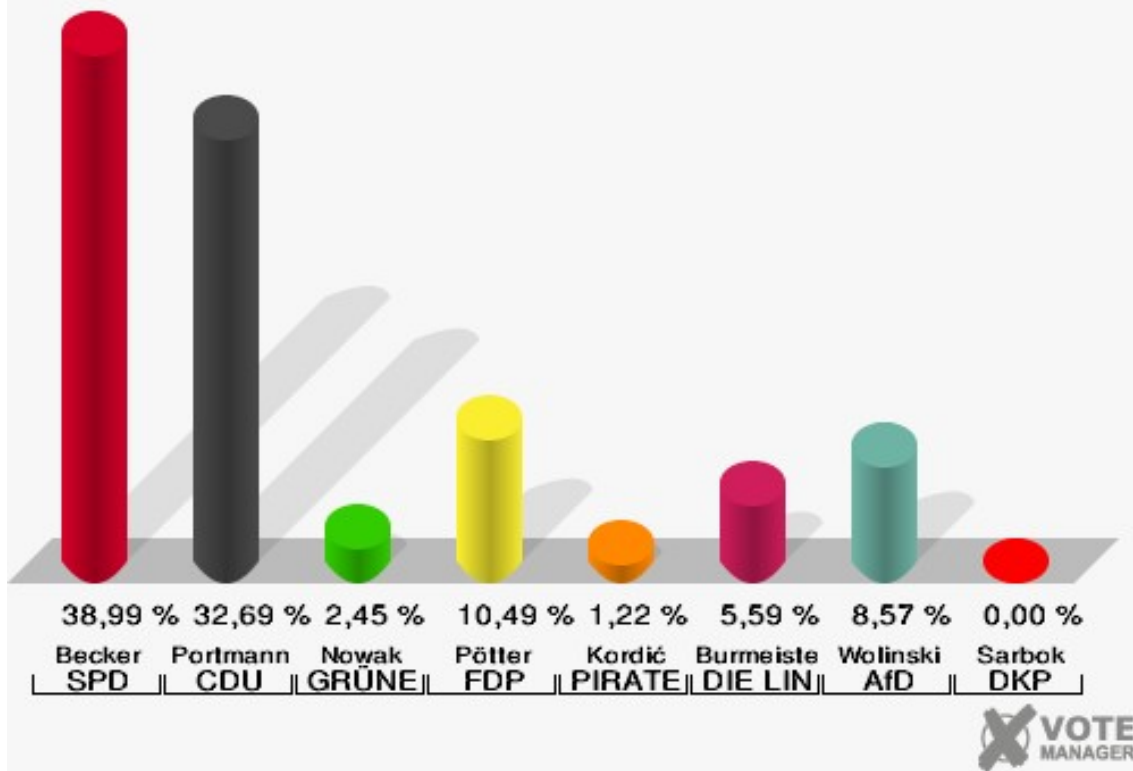
**Stadt Recklinghausen**  
Landtagswahl 14.05.2017  
Wahlbeteiligung Ortlohschule (22.1) Mensa



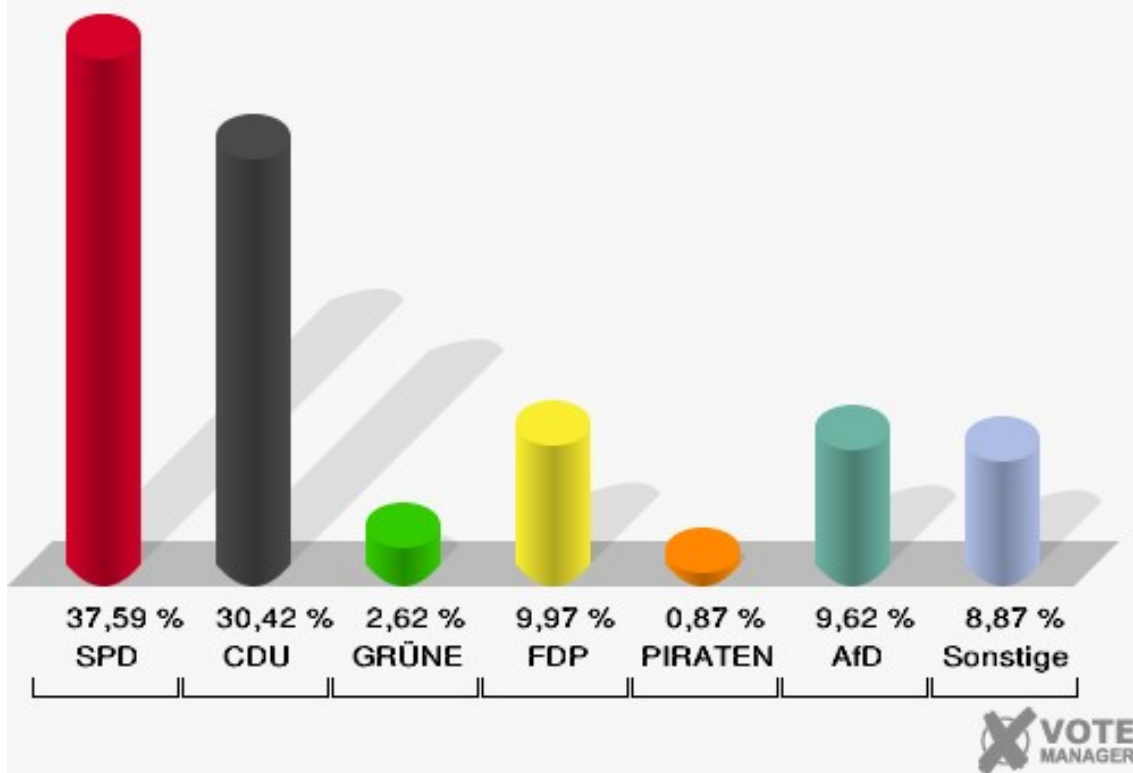
## Ortlohschule (22.2) Mensa

	Erststimmen		Zweitstimmen	
Wahlberechtigte	1.113		1.113	
Wähler/innen	582	52,29 %	582	52,29 %
ungültige Stimmen	10	1,72 %	10	1,72 %
gültige Stimmen	572	98,28 %	572	98,28 %
Becker, SPD	223	38,99 %	215	37,59 %
Portmann, CDU	187	32,69 %	174	30,42 %
Nowak, GRÜNE	14	2,45 %	15	2,62 %
Pötter, FDP	60	10,49 %	57	9,97 %
Kordić, PIRATEN	7	1,22 %	5	0,87 %
Burmeister, DIE LINKE	32	5,59 %	19	3,32 %
NPD	---	---	3	0,52 %
Die PARTEI	---	---	7	1,22 %
FREIE WÄHLER	---	---	3	0,52 %
BIG	---	---	0	0,00 %
FBI/FWG	---	---	0	0,00 %
ÖDP	---	---	0	0,00 %
Volksabstimmung	---	---	1	0,17 %
TIERSCHUTZliste	---	---	11	1,92 %
AD-Demokraten NRW	---	---	0	0,00 %
Wolinski, AfD	49	8,57 %	55	9,62 %
AUFBRUCH C	---	---	0	0,00 %
BGE	---	---	0	0,00 %
DBD	---	---	1	0,17 %
Sarbok, DKP	0	0,00 %	0	0,00 %
ZENTRUM	---	---	0	0,00 %
DIE RECHTE	---	---	0	0,00 %
REP	---	---	2	0,35 %
DIE VIOLETTEN	---	---	1	0,17 %
JED	---	---	0	0,00 %
MLPD	---	---	1	0,17 %
PAN	---	---	0	0,00 %
Gesundheitsforschung	---	---	0	0,00 %
PARTEILOSE WG „BRD“	---	---	1	0,17 %
Schöner Leben	---	---	0	0,00 %
V-Partei³	---	---	1	0,17 %

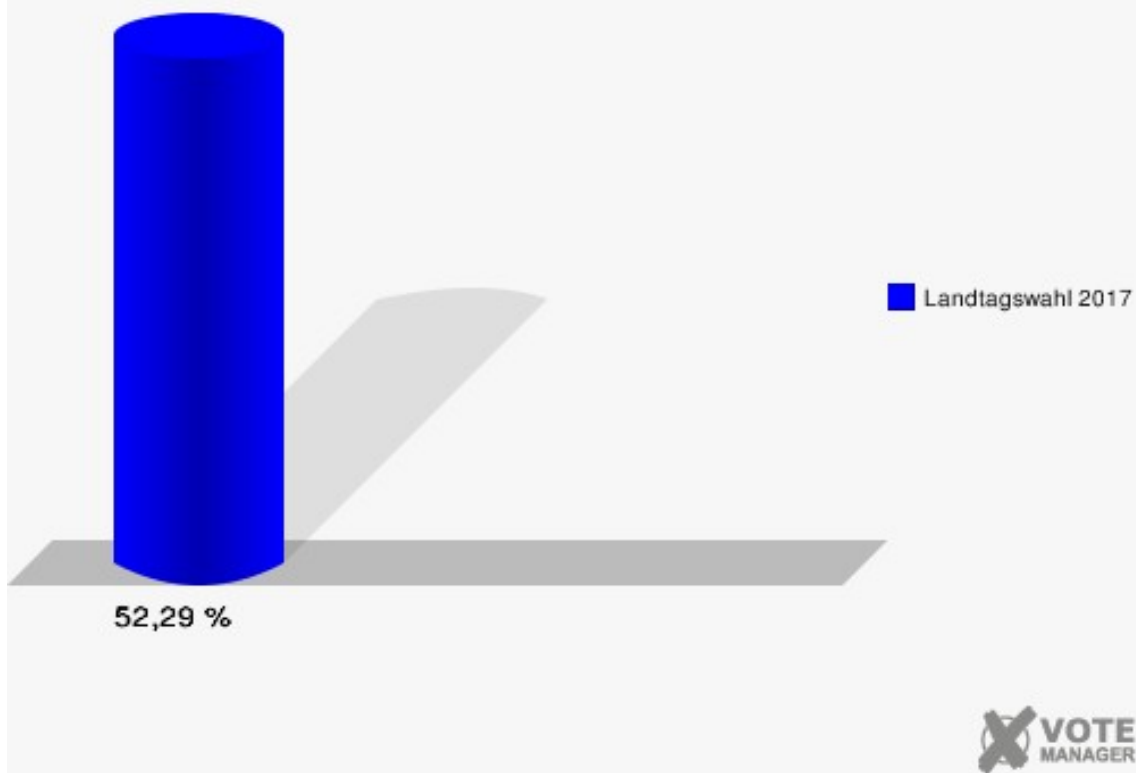
Stadt Recklinghausen  
Landtagswahl 14.05.2017  
Erststimmen Orlohschule (22.2) Mensa



Stadt Recklinghausen  
Landtagswahl 14.05.2017  
Zweitstimmen Orlohschule (22.2) Mensa



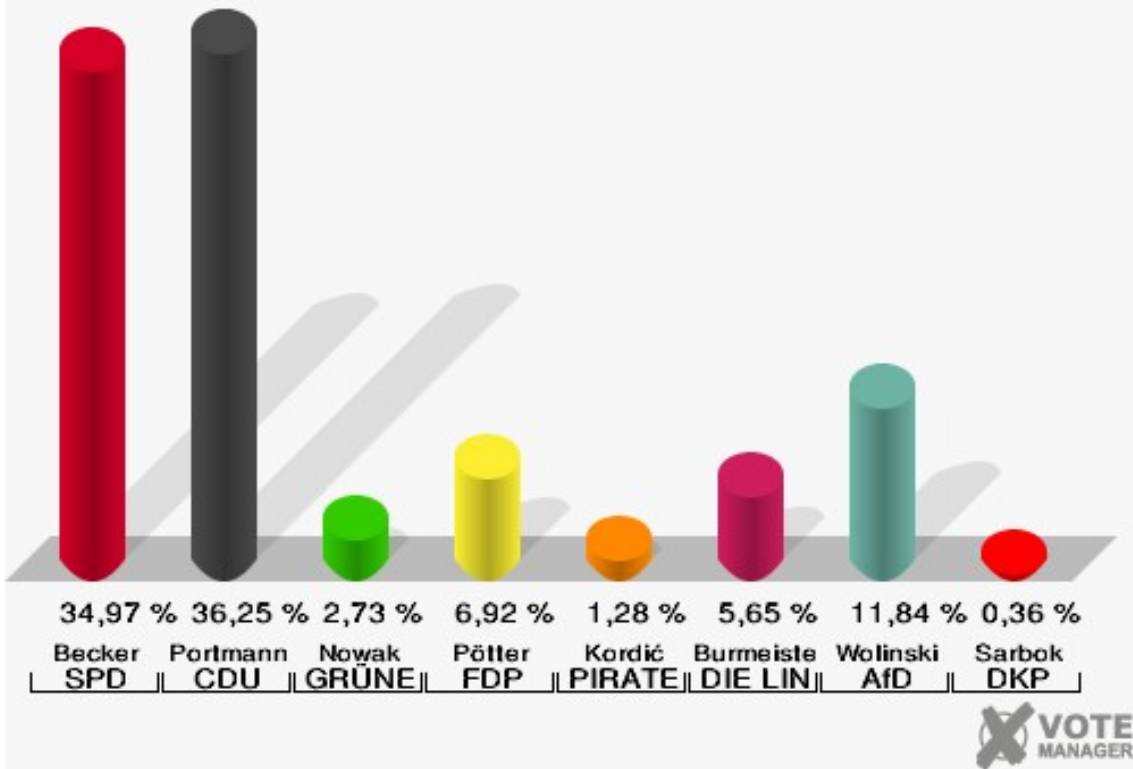
**Stadt Recklinghausen**  
Landtagswahl 14.05.2017  
Wahlbeteiligung Ortlohschule (22.2) Mensa



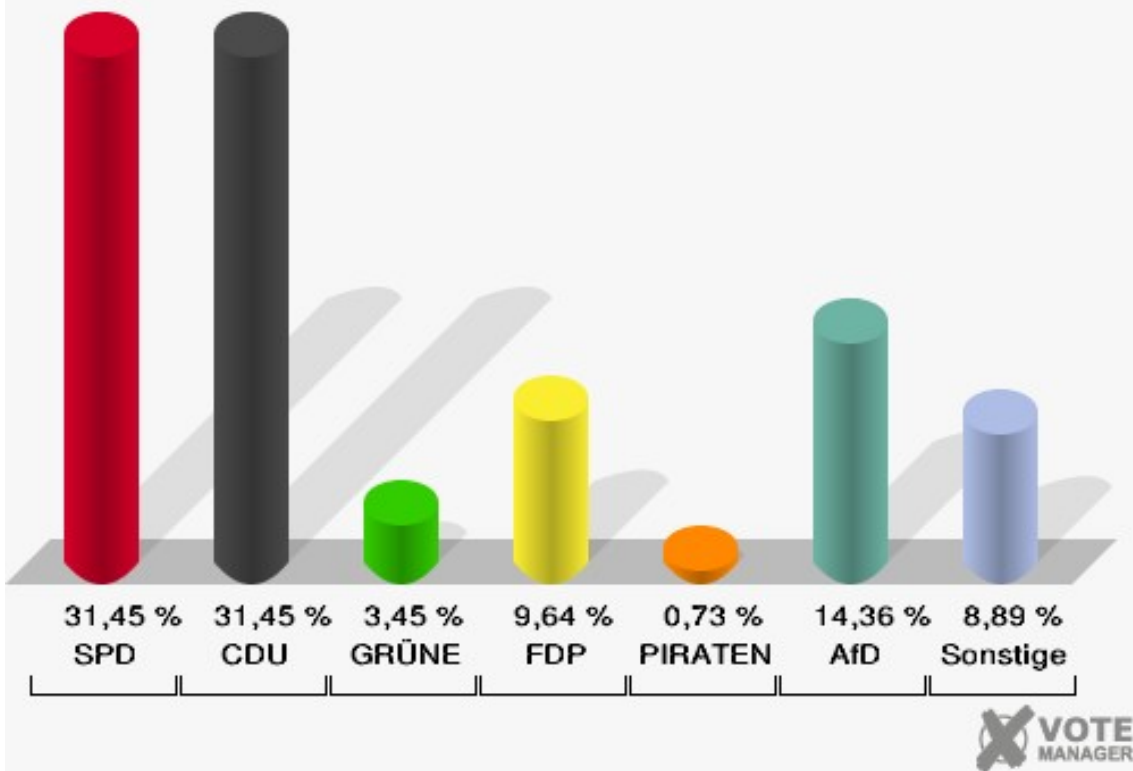
## Tageseinrichtung Einstein (22.3)

	Erststimmen		Zweitstimmen	
Wahlberechtigte	1.033		1.033	
Wähler/innen	555	53,73 %	555	53,73 %
ungültige Stimmen	6	1,08 %	5	0,90 %
gültige Stimmen	549	98,92 %	550	99,10 %
Becker, SPD	192	34,97 %	173	31,45 %
Portmann, CDU	199	36,25 %	173	31,45 %
Nowak, GRÜNE	15	2,73 %	19	3,45 %
Pötter, FDP	38	6,92 %	53	9,64 %
Kordić, PIRATEN	7	1,28 %	4	0,73 %
Burmeister, DIE LINKE	31	5,65 %	27	4,91 %
NPD	---	---	7	1,27 %
Die PARTEI	---	---	1	0,18 %
FREIE WÄHLER	---	---	5	0,91 %
BIG	---	---	0	0,00 %
FBI/FWG	---	---	2	0,36 %
ÖDP	---	---	0	0,00 %
Volksabstimmung	---	---	0	0,00 %
TIERSCHUTZliste	---	---	1	0,18 %
AD-Demokraten NRW	---	---	1	0,18 %
Wolinski, AfD	65	11,84 %	79	14,36 %
AUFBRUCH C	---	---	0	0,00 %
BGE	---	---	0	0,00 %
DBD	---	---	1	0,18 %
Sarbok, DKP	2	0,36 %	1	0,18 %
ZENTRUM	---	---	0	0,00 %
DIE RECHTE	---	---	0	0,00 %
REP	---	---	0	0,00 %
DIE VIOLETTEN	---	---	2	0,36 %
JED	---	---	0	0,00 %
MLPD	---	---	0	0,00 %
PAN	---	---	0	0,00 %
Gesundheitsforschung	---	---	0	0,00 %
PARTEILOSE WG „BRD“	---	---	0	0,00 %
Schöner Leben	---	---	1	0,18 %
V-Partei³	---	---	0	0,00 %

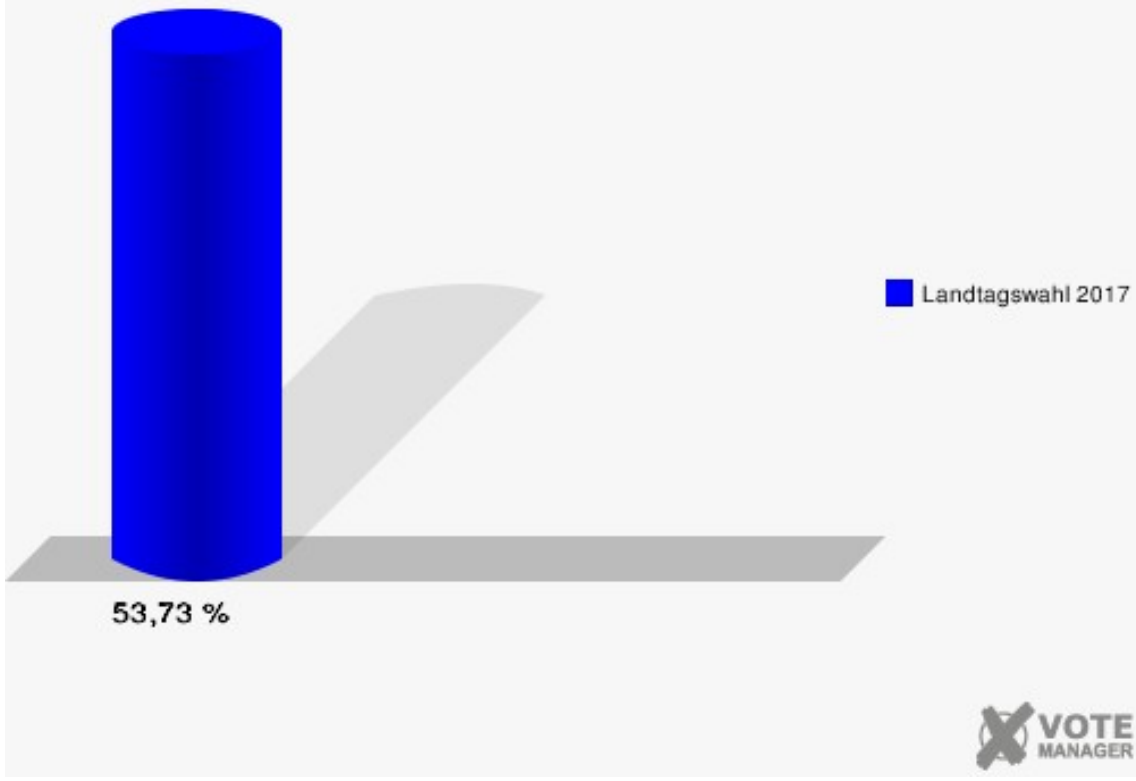
**Stadt Recklinghausen**  
Landtagswahl 14.05.2017  
Erststimmen Tageseinrichtung Einstein (22.3)



**Stadt Recklinghausen**  
Landtagswahl 14.05.2017  
Zweitstimmen Tageseinrichtung Einstein (22.3)



**Stadt Recklinghausen**  
Landtagswahl 14.05.2017  
Wahlbeteiligung Tageseinrichtung Einstein (22.3)





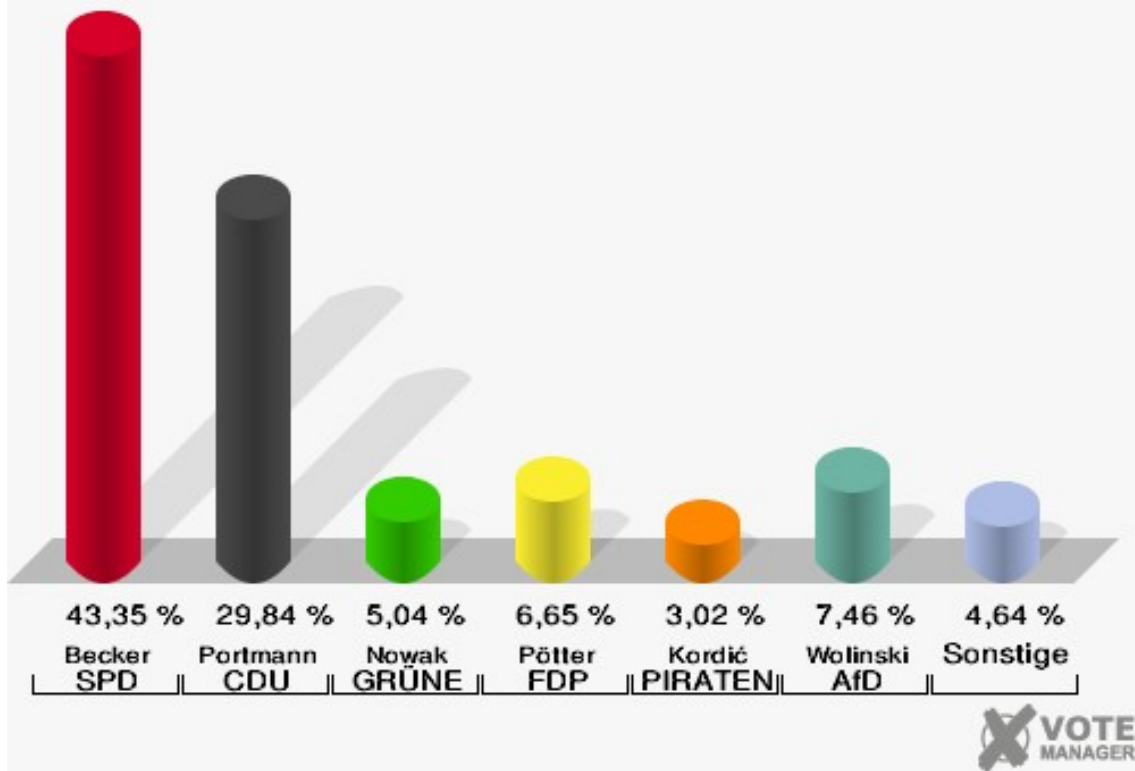
## Astrid-Lindgren-Schule (23.1) Raum 27

	Erststimmen		Zweitstimmen	
Wahlberechtigte	982		982	
Wähler/innen	507	51,63 %	507	51,63 %
ungültige Stimmen	11	2,17 %	2	0,39 %
gültige Stimmen	496	97,83 %	505	99,61 %
Becker, SPD	215	43,35 %	184	36,44 %
Portmann, CDU	148	29,84 %	115	22,77 %
Nowak, GRÜNE	25	5,04 %	29	5,74 %
Pötter, FDP	33	6,65 %	45	8,91 %
Kordić, PIRATEN	15	3,02 %	9	1,78 %
Burmeister, DIE LINKE	22	4,44 %	29	5,74 %
NPD	---	---	8	1,58 %
Die PARTEI	---	---	7	1,39 %
FREIE WÄHLER	---	---	5	0,99 %
BIG	---	---	9	1,78 %
FBI/FWG	---	---	1	0,20 %
ÖDP	---	---	1	0,20 %
Volksabstimmung	---	---	0	0,00 %
TIERSCHUTZliste	---	---	1	0,20 %
AD-Demokraten NRW	---	---	7	1,39 %
Wolinski, AfD	37	7,46 %	47	9,31 %
AUFBRUCH C	---	---	1	0,20 %
BGE	---	---	0	0,00 %
DBD	---	---	0	0,00 %
Sarbok, DKP	1	0,20 %	1	0,20 %
ZENTRUM	---	---	0	0,00 %
DIE RECHTE	---	---	1	0,20 %
REP	---	---	0	0,00 %
DIE VIOLETTEN	---	---	0	0,00 %
JED	---	---	1	0,20 %
MLPD	---	---	2	0,40 %
PAN	---	---	0	0,00 %
Gesundheitsforschung	---	---	0	0,00 %
PARTEILOSE WG „BRD“	---	---	0	0,00 %
Schöner Leben	---	---	1	0,20 %
V-Partei³	---	---	1	0,20 %

### Stadt Recklinghausen

Landtagswahl 14.05.2017

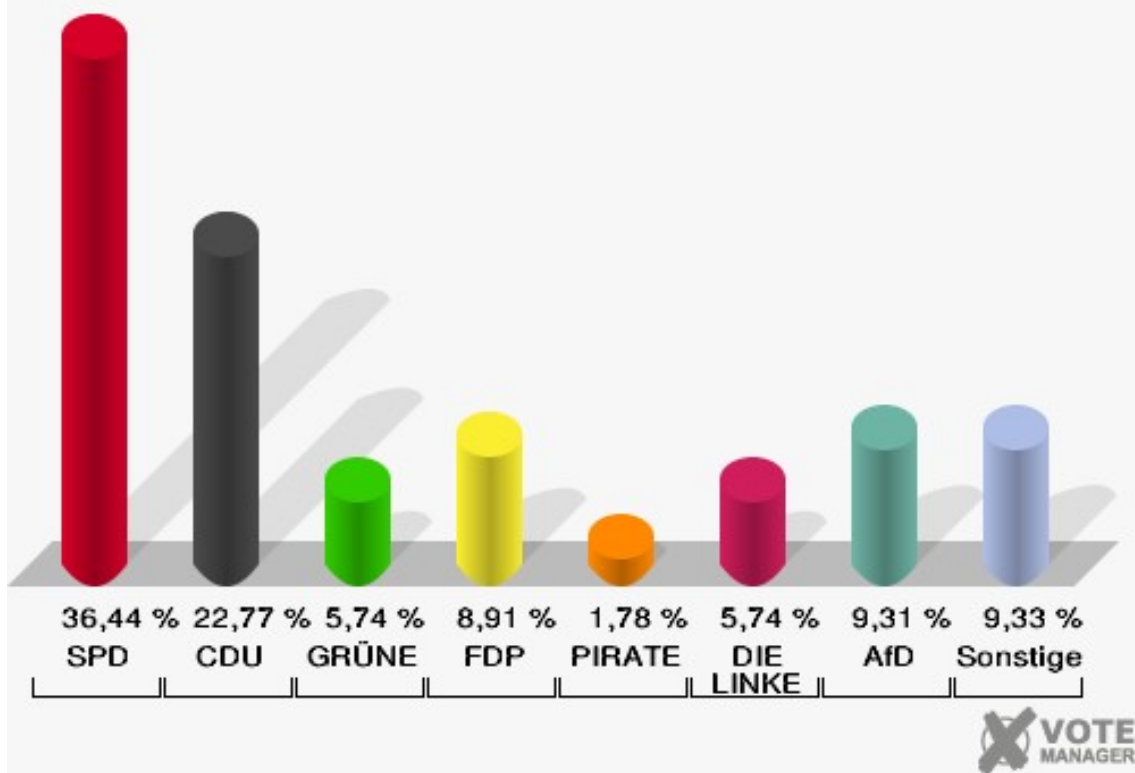
Erststimmen Astrid-Lindgren-Schule (23.1) Raum 27



### Stadt Recklinghausen

Landtagswahl 14.05.2017

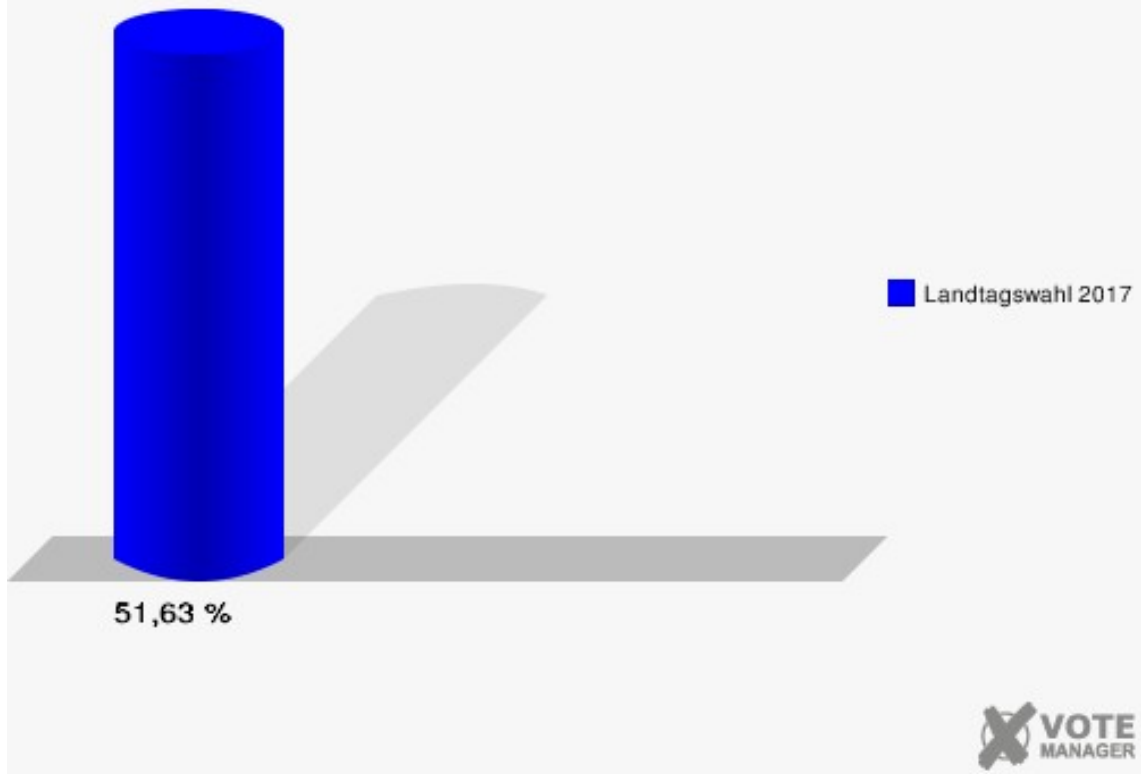
Zweitstimmen Astrid-Lindgren-Schule (23.1) Raum 27



# Stadt Recklinghausen

Landtagswahl 14.05.2017

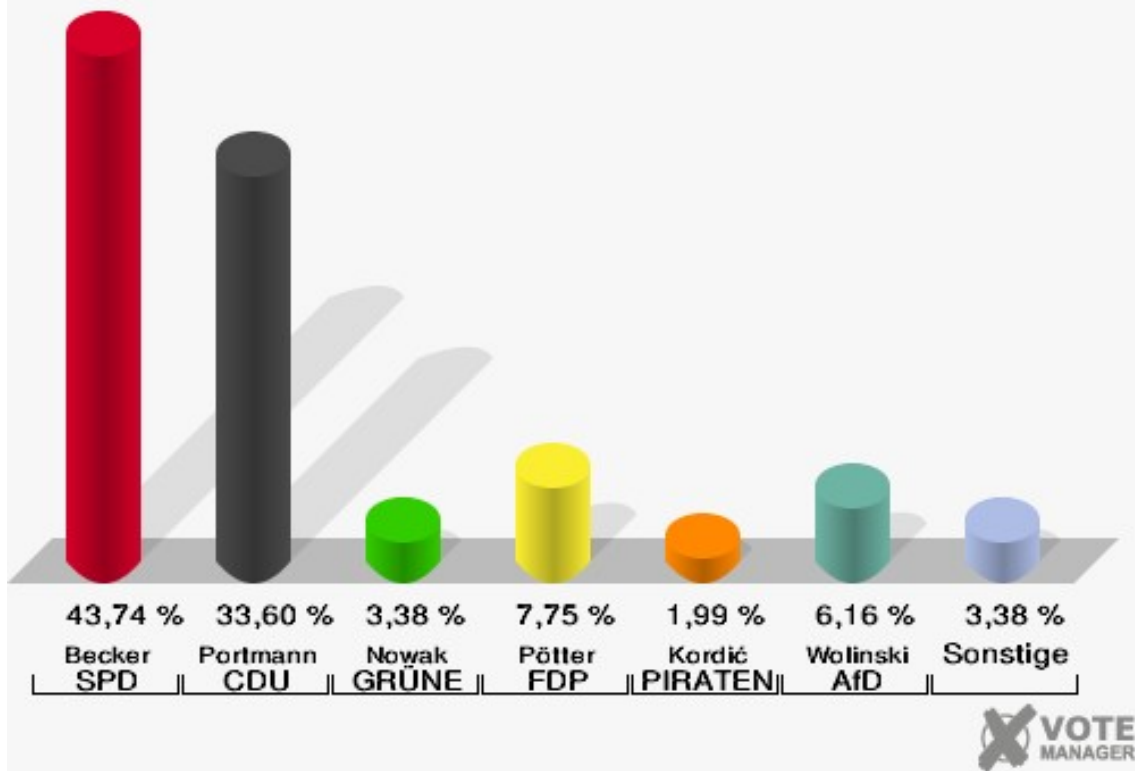
Wahlbeteiligung Astrid-Lindgren-Schule (23.1) Raum 27



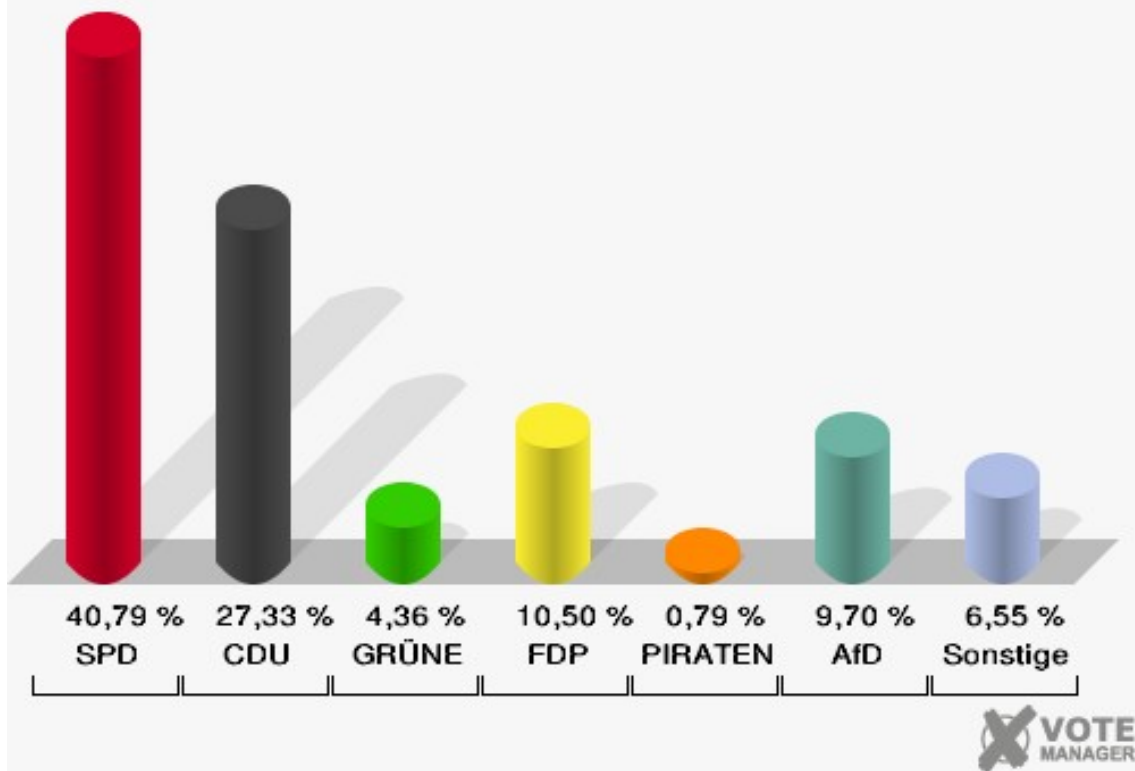
## AWO Recklinghausen (23.2)

	Erststimmen		Zweitstimmen	
Wahlberechtigte	886		886	
Wähler/innen	512	57,79 %	512	57,79 %
ungültige Stimmen	9	1,76 %	7	1,37 %
gültige Stimmen	503	98,24 %	505	98,63 %
Becker, SPD	220	43,74 %	206	40,79 %
Portmann, CDU	169	33,60 %	138	27,33 %
Nowak, GRÜNE	17	3,38 %	22	4,36 %
Pötter, FDP	39	7,75 %	53	10,50 %
Kordić, PIRATEN	10	1,99 %	4	0,79 %
Burmeister, DIE LINKE	17	3,38 %	18	3,56 %
NPD	---	---	3	0,59 %
Die PARTEI	---	---	2	0,40 %
FREIE WÄHLER	---	---	2	0,40 %
BIG	---	---	0	0,00 %
FBI/FWG	---	---	0	0,00 %
ÖDP	---	---	0	0,00 %
Volksabstimmung	---	---	0	0,00 %
TIERSCHUTZliste	---	---	2	0,40 %
AD-Demokraten NRW	---	---	2	0,40 %
Wolinski, AfD	31	6,16 %	49	9,70 %
AUFBRUCH C	---	---	0	0,00 %
BGE	---	---	0	0,00 %
DBD	---	---	2	0,40 %
Sarbok, DKP	0	0,00 %	0	0,00 %
ZENTRUM	---	---	0	0,00 %
DIE RECHTE	---	---	0	0,00 %
REP	---	---	0	0,00 %
DIE VIOLETTEN	---	---	0	0,00 %
JED	---	---	1	0,20 %
MLPD	---	---	0	0,00 %
PAN	---	---	0	0,00 %
Gesundheitsforschung	---	---	1	0,20 %
PARTEILOSE WG „BRD“	---	---	0	0,00 %
Schöner Leben	---	---	0	0,00 %
V-Partei³	---	---	0	0,00 %

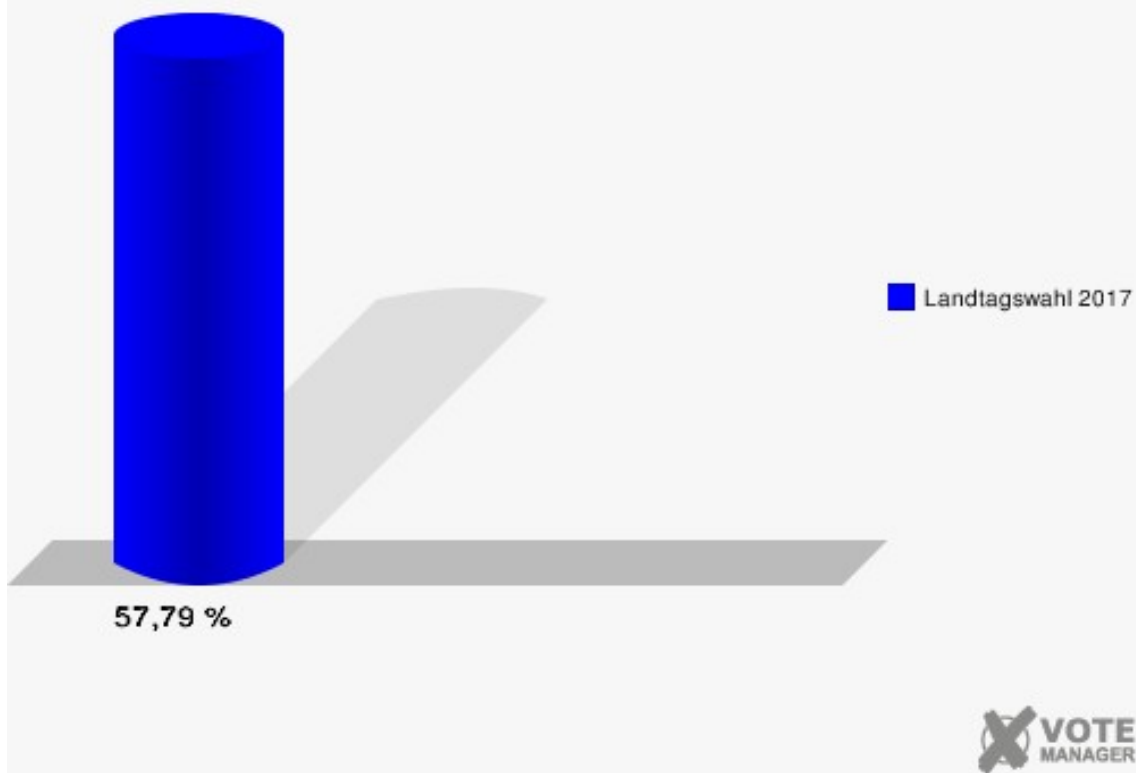
**Stadt Recklinghausen**  
Landtagswahl 14.05.2017  
Erststimmen AWO Recklinghausen (23.2)



**Stadt Recklinghausen**  
Landtagswahl 14.05.2017  
Zweitstimmen AWO Recklinghausen (23.2)



**Stadt Recklinghausen**  
Landtagswahl 14.05.2017  
Wahlbeteiligung AWO Recklinghausen (23.2)



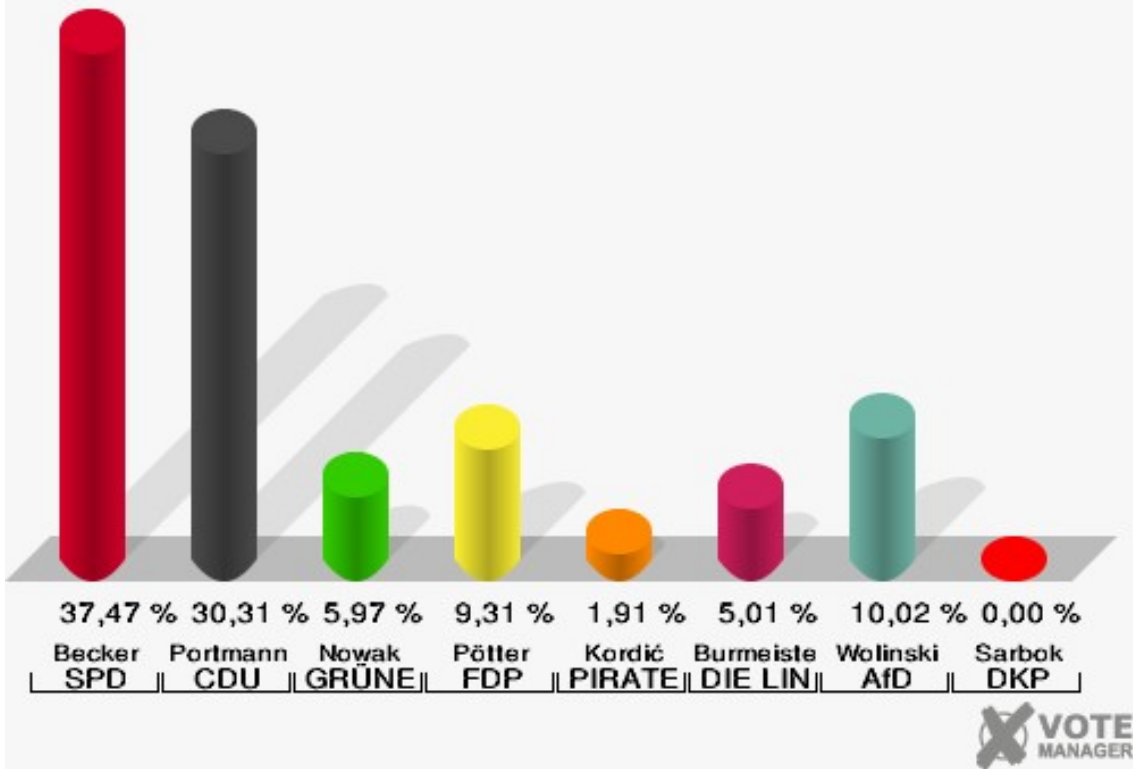
## Ev. Kirchengemeinde Suderwich (23.3) Emmaus

	Erststimmen		Zweitstimmen	
Wahlberechtigte	934		934	
Wähler/innen	424	45,40 %	424	45,40 %
ungültige Stimmen	5	1,18 %	4	0,94 %
gültige Stimmen	419	98,82 %	420	99,06 %
Becker, SPD	157	37,47 %	162	38,57 %
Portmann, CDU	127	30,31 %	114	27,14 %
Nowak, GRÜNE	25	5,97 %	17	4,05 %
Pötter, FDP	39	9,31 %	46	10,95 %
Kordić, PIRATEN	8	1,91 %	3	0,71 %
Burmeister, DIE LINKE	21	5,01 %	17	4,05 %
NPD	---	---	2	0,48 %
Die PARTEI	---	---	4	0,95 %
FREIE WÄHLER	---	---	2	0,48 %
BIG	---	---	0	0,00 %
FBI/FWG	---	---	0	0,00 %
ÖDP	---	---	0	0,00 %
Volksabstimmung	---	---	0	0,00 %
TIERSCHUTZliste	---	---	4	0,95 %
AD-Demokraten NRW	---	---	0	0,00 %
Wolinski, AfD	42	10,02 %	45	10,71 %
AUFBRUCH C	---	---	0	0,00 %
BGE	---	---	0	0,00 %
DBD	---	---	1	0,24 %
Sarbok, DKP	0	0,00 %	0	0,00 %
ZENTRUM	---	---	0	0,00 %
DIE RECHTE	---	---	0	0,00 %
REP	---	---	0	0,00 %
DIE VIOLETTEN	---	---	1	0,24 %
JED	---	---	0	0,00 %
MLPD	---	---	1	0,24 %
PAN	---	---	0	0,00 %
Gesundheitsforschung	---	---	0	0,00 %
PARTEILOSE WG „BRD“	---	---	0	0,00 %
Schöner Leben	---	---	0	0,00 %
V-Partei³	---	---	1	0,24 %

### Stadt Recklinghausen

Landtagswahl 14.05.2017

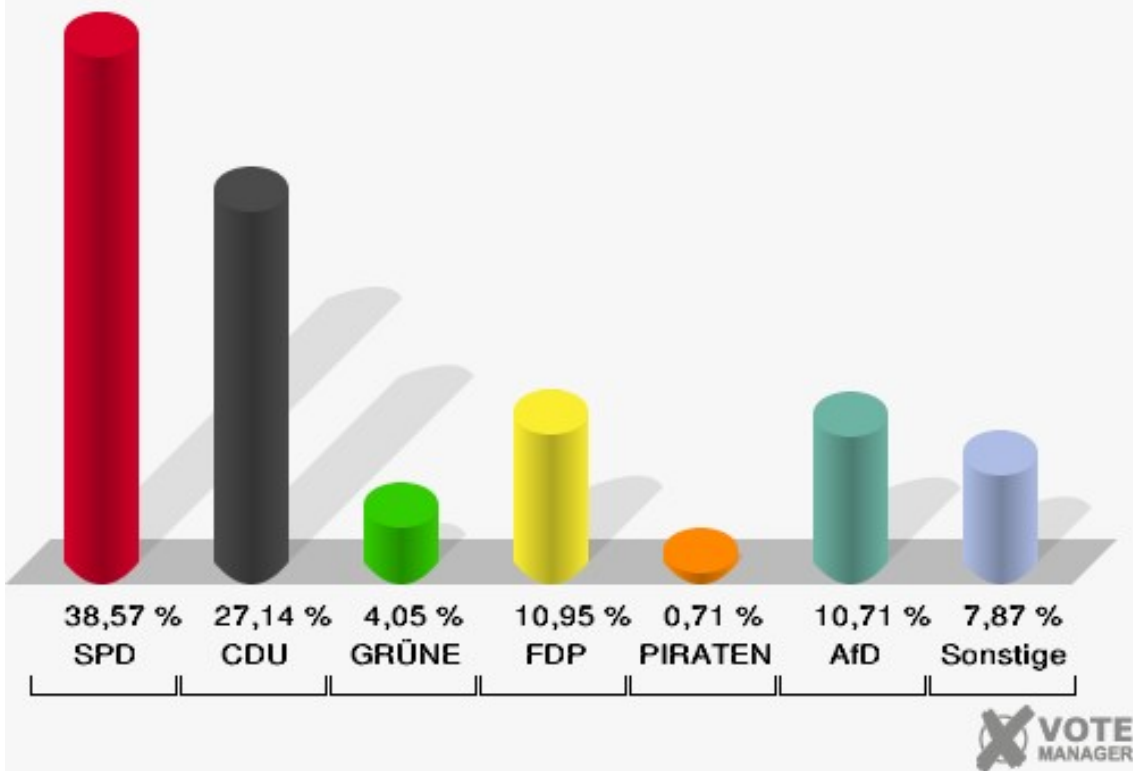
Erststimmen Ev. Kirchengemeinde Suderwich (23.3) Emmaus



### Stadt Recklinghausen

Landtagswahl 14.05.2017

Zweitstimmen Ev. Kirchengemeinde Suderwich (23.3) Emmaus

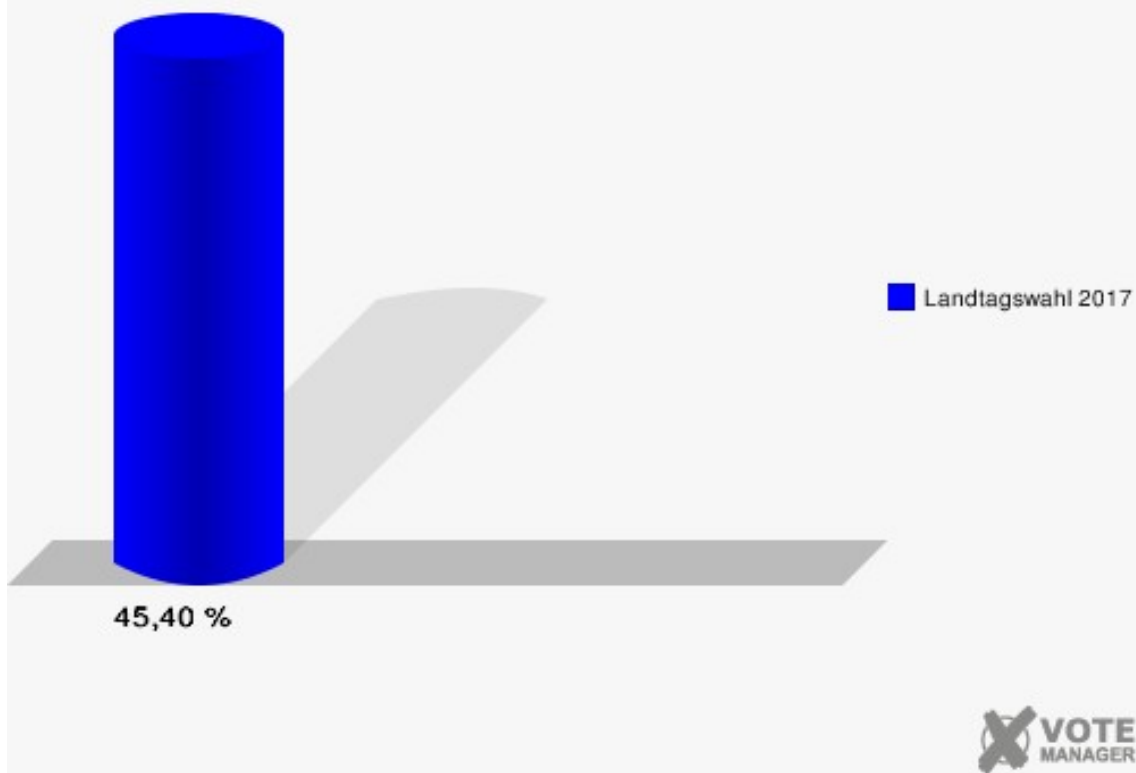




# Stadt Recklinghausen

Landtagswahl 14.05.2017

Wahlbeteiligung Ev. Kirchengemeinde Suderwich (23.3) Emmaus



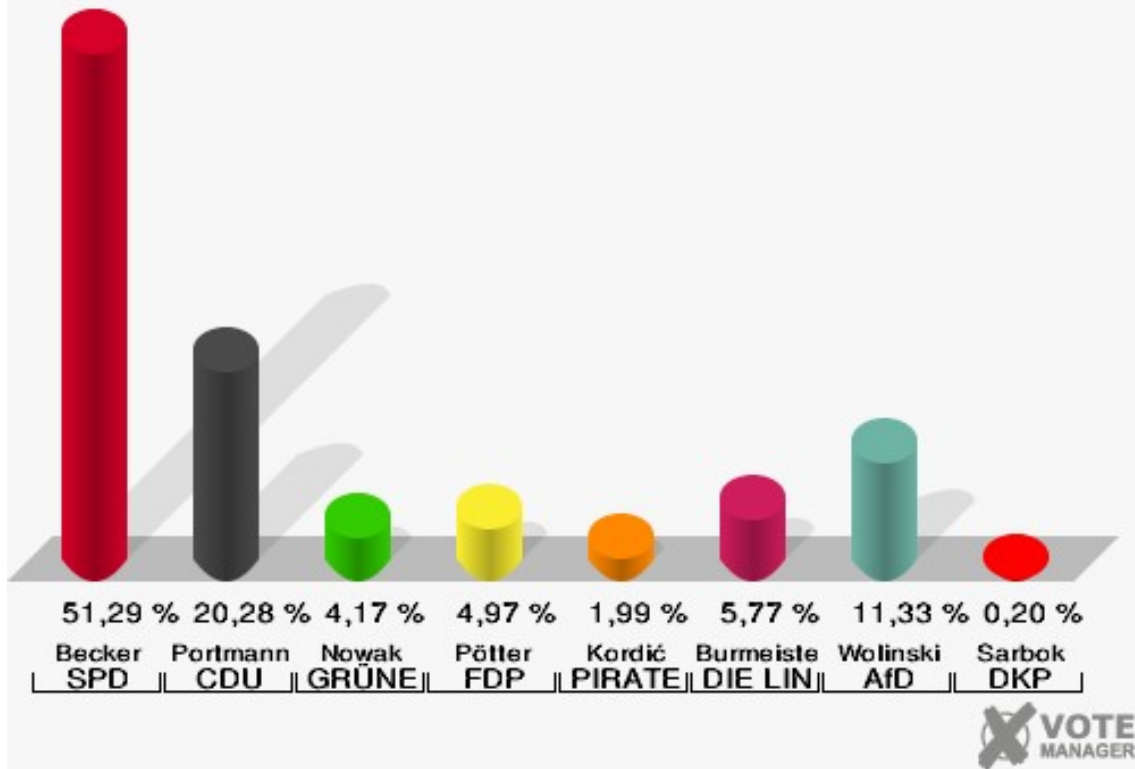
## Gesamtschule Suderwich (24.1) Raum F 0.01

	Erststimmen		Zweitstimmen	
Wahlberechtigte	995		995	
Wähler/innen	514	51,66 %	514	51,66 %
ungültige Stimmen	11	2,14 %	6	1,17 %
gültige Stimmen	503	97,86 %	508	98,83 %
Becker, SPD	258	51,29 %	257	50,59 %
Portmann, CDU	102	20,28 %	89	17,52 %
Nowak, GRÜNE	21	4,17 %	14	2,76 %
Pötter, FDP	25	4,97 %	28	5,51 %
Kordić, PIRATEN	10	1,99 %	6	1,18 %
Burmeister, DIE LINKE	29	5,77 %	25	4,92 %
NPD	---	---	3	0,59 %
Die PARTEI	---	---	4	0,79 %
FREIE WÄHLER	---	---	1	0,20 %
BIG	---	---	0	0,00 %
FBI/FWG	---	---	0	0,00 %
ÖDP	---	---	0	0,00 %
Volksabstimmung	---	---	1	0,20 %
TIERSCHUTZliste	---	---	4	0,79 %
AD-Demokraten NRW	---	---	0	0,00 %
Wolinski, AfD	57	11,33 %	71	13,98 %
AUFBRUCH C	---	---	0	0,00 %
BGE	---	---	0	0,00 %
DBD	---	---	0	0,00 %
Sarbok, DKP	1	0,20 %	0	0,00 %
ZENTRUM	---	---	0	0,00 %
DIE RECHTE	---	---	0	0,00 %
REP	---	---	1	0,20 %
DIE VIOLETTEN	---	---	1	0,20 %
JED	---	---	1	0,20 %
MLPD	---	---	0	0,00 %
PAN	---	---	0	0,00 %
Gesundheitsforschung	---	---	1	0,20 %
PARTEILOSE WG „BRD“	---	---	0	0,00 %
Schöner Leben	---	---	1	0,20 %
V-Partei³	---	---	0	0,00 %

### Stadt Recklinghausen

Landtagswahl 14.05.2017

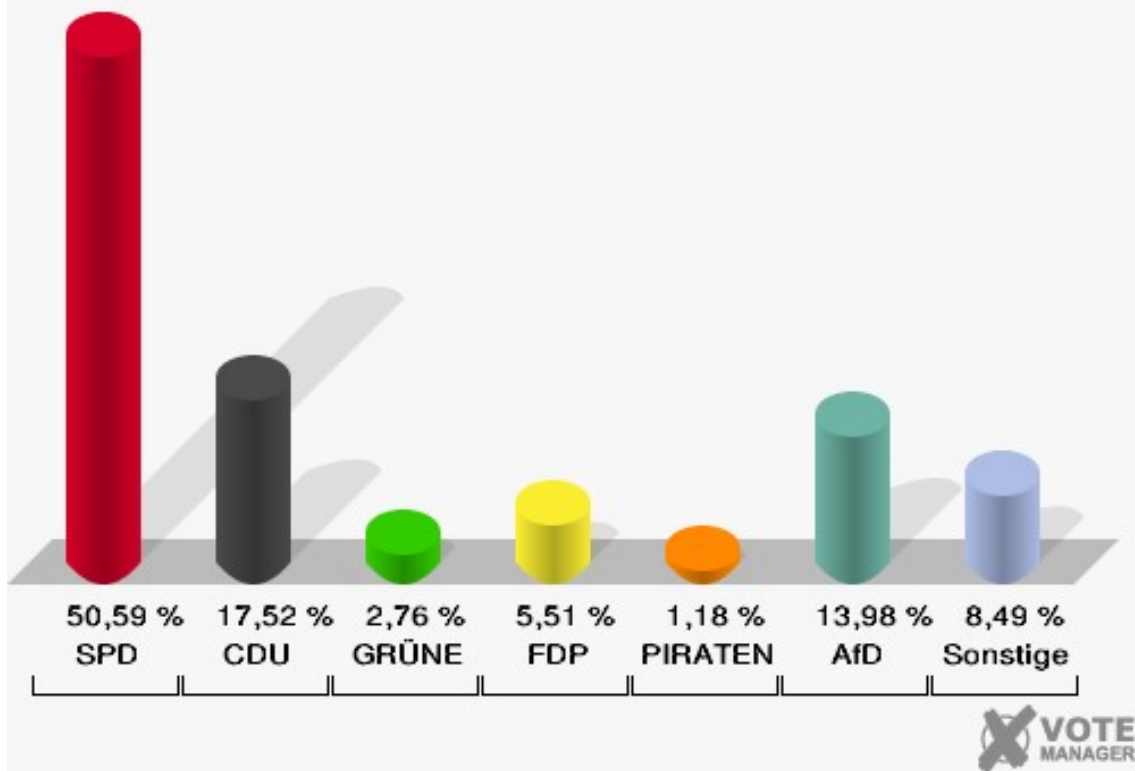
Erststimmen Gesamtschule Suderwich (24.1) Raum F 0.01



### Stadt Recklinghausen

Landtagswahl 14.05.2017

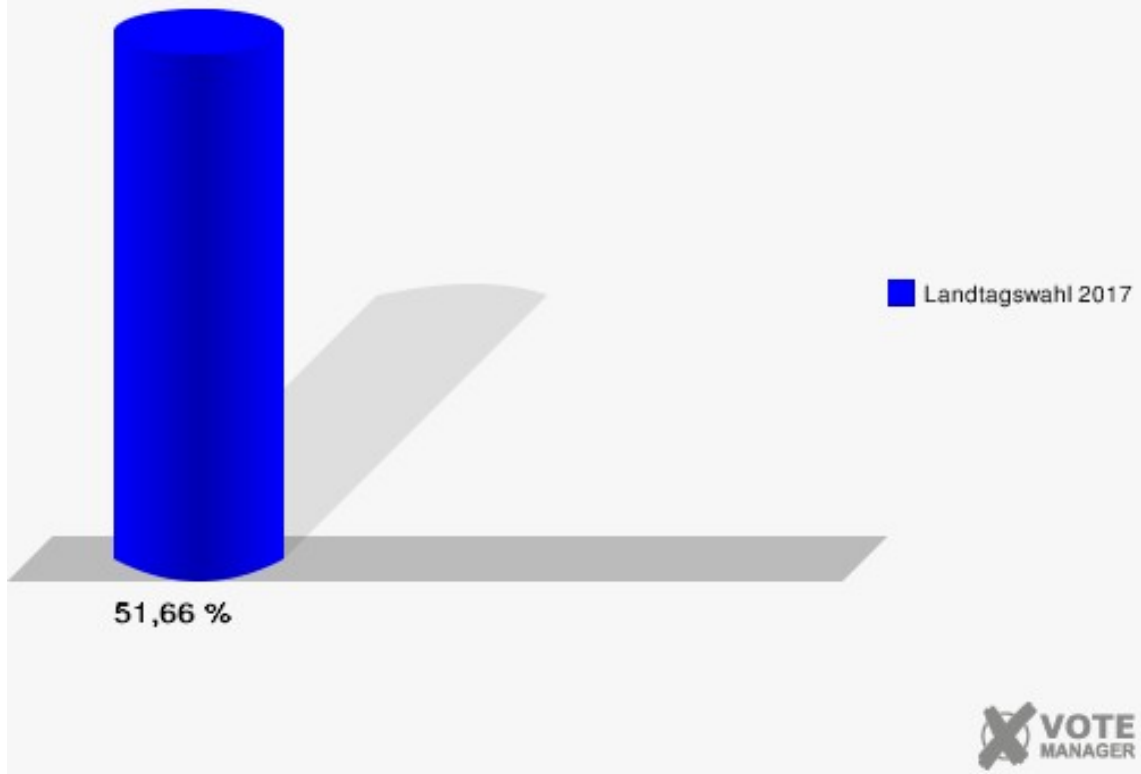
Zweitstimmen Gesamtschule Suderwich (24.1) Raum F 0.01



# Stadt Recklinghausen

Landtagswahl 14.05.2017

Wahlbeteiligung Gesamtschule Suderwich (24.1) Raum F 0.01



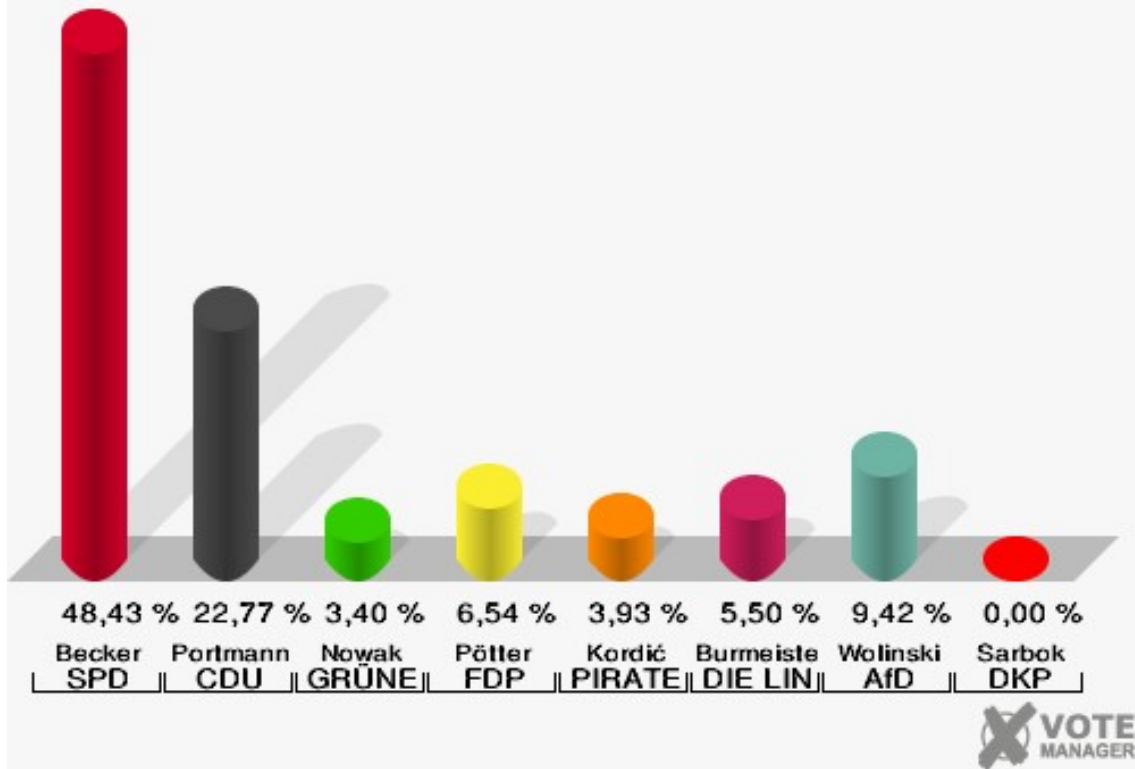
## Gesamtschule Suderwich (24.2) Raum F 0.16

	Erststimmen		Zweitstimmen	
Wahlberechtigte	947		947	
Wähler/innen	398	42,03 %	398	42,03 %
ungültige Stimmen	16	4,02 %	7	1,76 %
gültige Stimmen	382	95,98 %	391	98,24 %
Becker, SPD	185	48,43 %	180	46,04 %
Portmann, CDU	87	22,77 %	73	18,67 %
Nowak, GRÜNE	13	3,40 %	13	3,32 %
Pötter, FDP	25	6,54 %	27	6,91 %
Kordić, PIRATEN	15	3,93 %	1	0,26 %
Burmeister, DIE LINKE	21	5,50 %	19	4,86 %
NPD	---	---	2	0,51 %
Die PARTEI	---	---	1	0,26 %
FREIE WÄHLER	---	---	2	0,51 %
BIG	---	---	8	2,05 %
FBI/FWG	---	---	0	0,00 %
ÖDP	---	---	1	0,26 %
Volksabstimmung	---	---	0	0,00 %
TIERSCHUTZliste	---	---	5	1,28 %
AD-Demokraten NRW	---	---	3	0,77 %
Wolinski, AfD	36	9,42 %	50	12,79 %
AUFBRUCH C	---	---	0	0,00 %
BGE	---	---	0	0,00 %
DBD	---	---	2	0,51 %
Sarbok, DKP	0	0,00 %	0	0,00 %
ZENTRUM	---	---	0	0,00 %
DIE RECHTE	---	---	0	0,00 %
REP	---	---	0	0,00 %
DIE VIOLETTEN	---	---	2	0,51 %
JED	---	---	0	0,00 %
MLPD	---	---	1	0,26 %
PAN	---	---	0	0,00 %
Gesundheitsforschung	---	---	1	0,26 %
PARTEILOSE WG „BRD“	---	---	0	0,00 %
Schöner Leben	---	---	0	0,00 %
V-Partei³	---	---	0	0,00 %

### Stadt Recklinghausen

Landtagswahl 14.05.2017

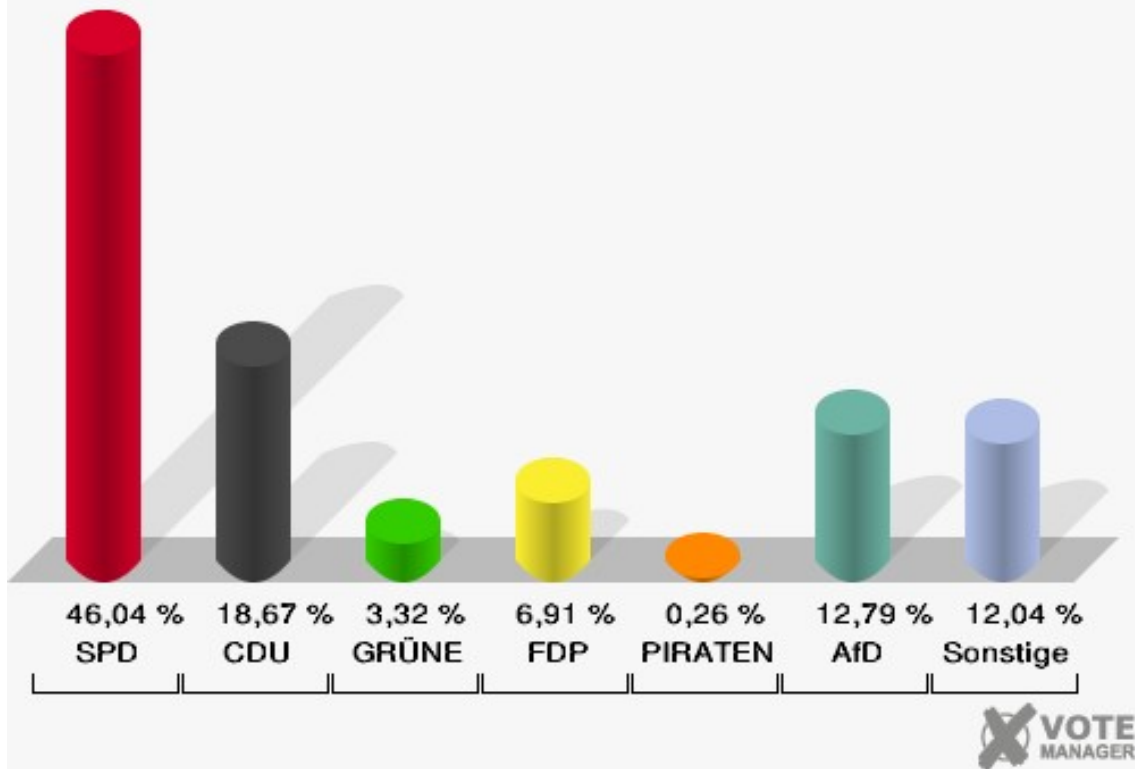
Erststimmen Gesamtschule Suderwich (24.2) Raum F 0.16



### Stadt Recklinghausen

Landtagswahl 14.05.2017

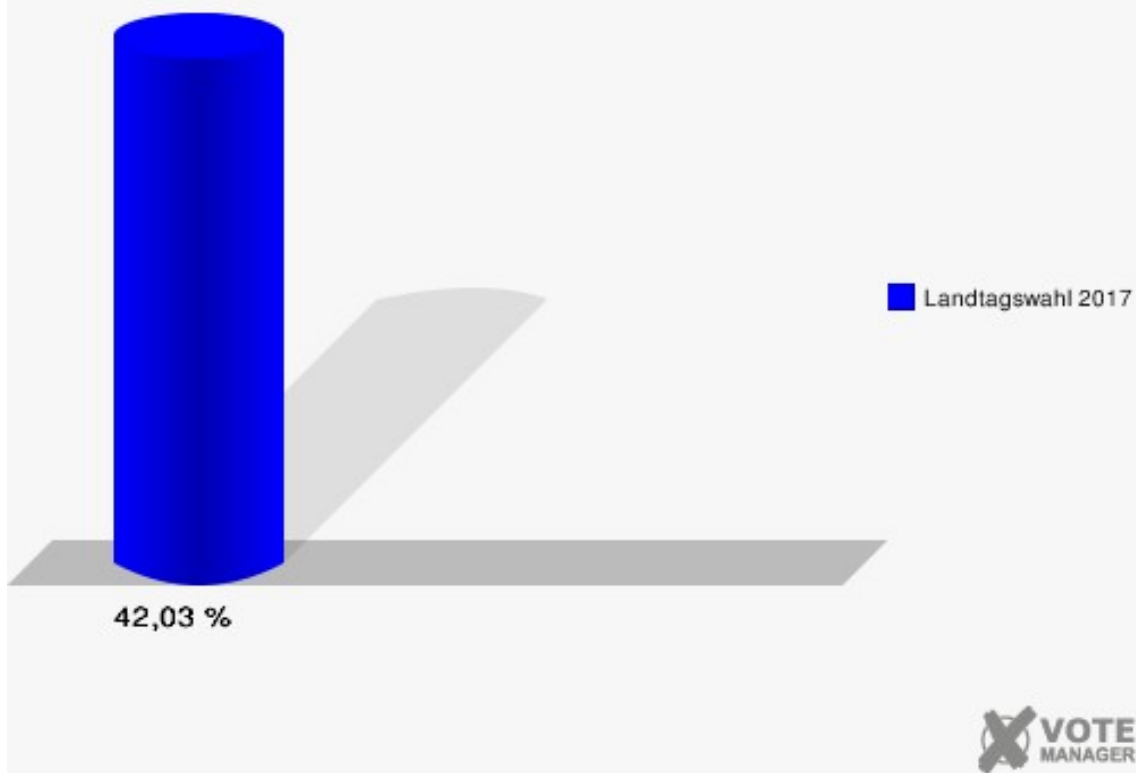
Zweitstimmen Gesamtschule Suderwich (24.2) Raum F 0.16



# Stadt Recklinghausen

Landtagswahl 14.05.2017

Wahlbeteiligung Gesamtschule Suderwich (24.2) Raum F 0.16

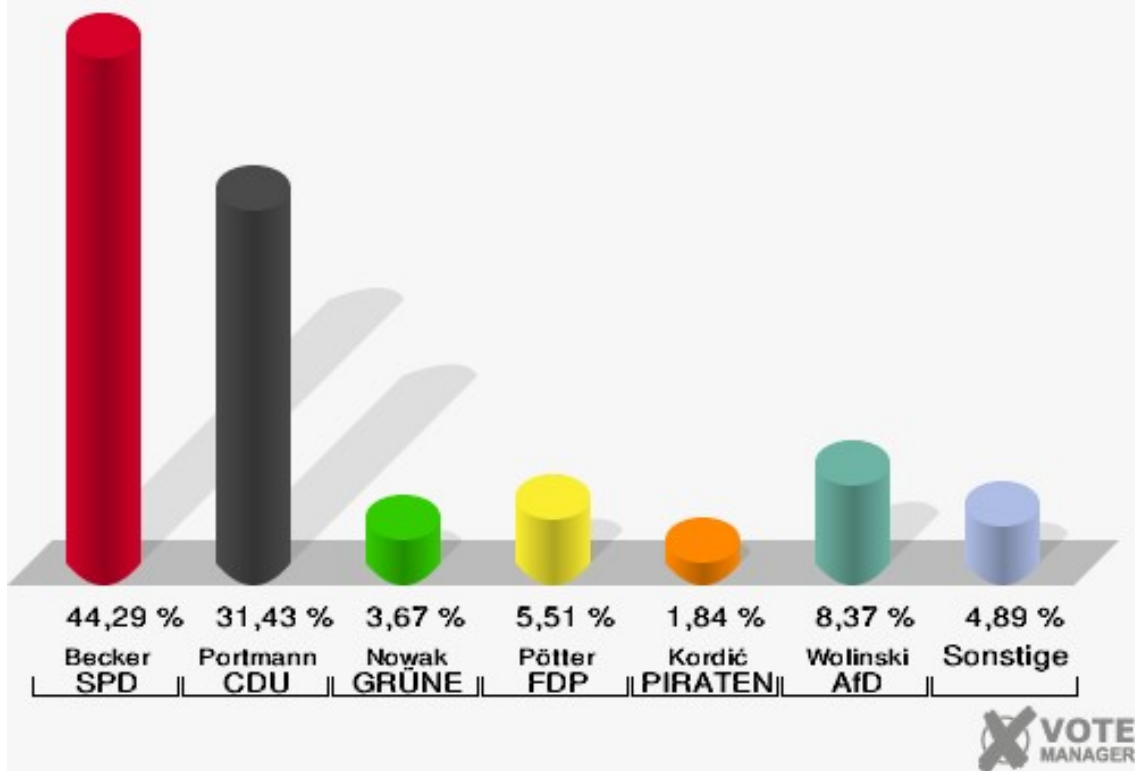


## Anne-Frank-Schule (24.3) Raum A3

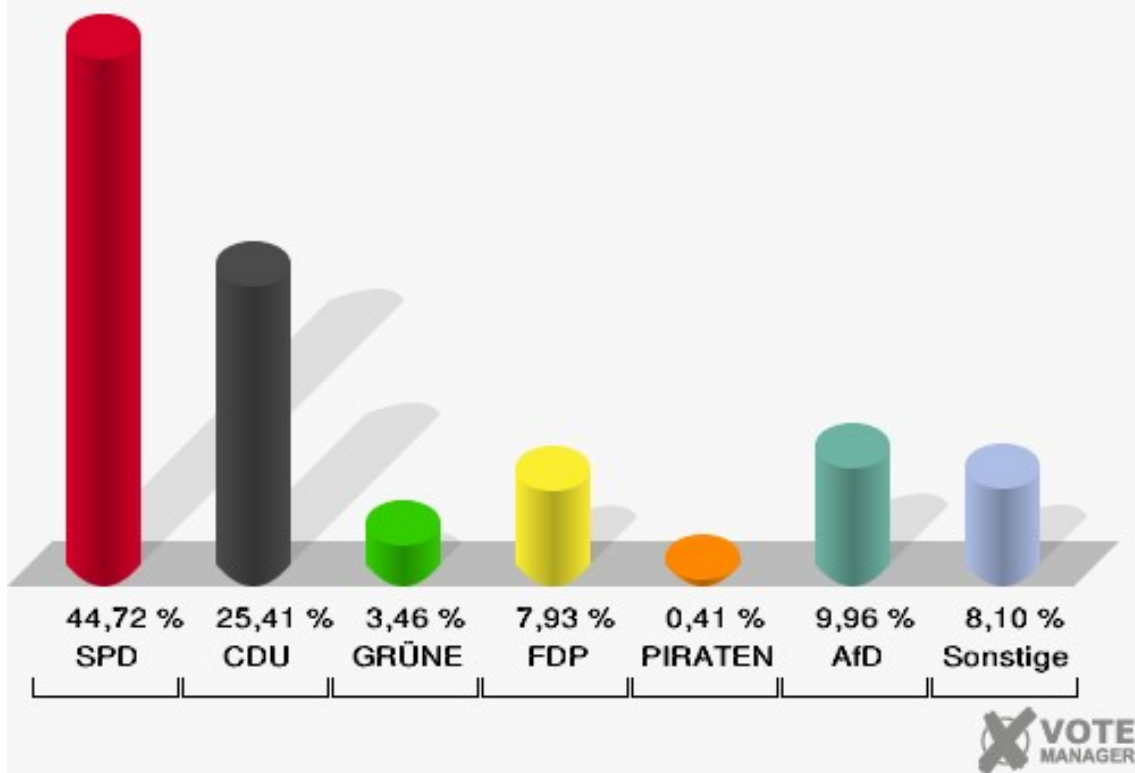
	Erststimmen		Zweitstimmen	
Wahlberechtigte	982		982	
Wähler/innen	498	50,71 %	498	50,71 %
ungültige Stimmen	8	1,61 %	6	1,20 %
gültige Stimmen	490	98,39 %	492	98,80 %
Becker, SPD	217	44,29 %	220	44,72 %
Portmann, CDU	154	31,43 %	125	25,41 %
Nowak, GRÜNE	18	3,67 %	17	3,46 %
Pötter, FDP	27	5,51 %	39	7,93 %
Kordić, PIRATEN	9	1,84 %	2	0,41 %
Burmeister, DIE LINKE	23	4,69 %	19	3,86 %
NPD	---	---	4	0,81 %
Die PARTEI	---	---	1	0,20 %
FREIE WÄHLER	---	---	4	0,81 %
BIG	---	---	1	0,20 %
FBI/FWG	---	---	0	0,00 %
ÖDP	---	---	0	0,00 %
Volksabstimmung	---	---	1	0,20 %
TIERSCHUTZliste	---	---	4	0,81 %
AD-Demokraten NRW	---	---	0	0,00 %
Wolinski, AfD	41	8,37 %	49	9,96 %
AUFBRUCH C	---	---	1	0,20 %
BGE	---	---	0	0,00 %
DBD	---	---	1	0,20 %
Sarbok, DKP	1	0,20 %	0	0,00 %
ZENTRUM	---	---	0	0,00 %
DIE RECHTE	---	---	0	0,00 %
REP	---	---	1	0,20 %
DIE VIOLETTEN	---	---	0	0,00 %
JED	---	---	0	0,00 %
MLPD	---	---	3	0,61 %
PAN	---	---	0	0,00 %
Gesundheitsforschung	---	---	0	0,00 %
PARTEILOSE WG „BRD“	---	---	0	0,00 %
Schöner Leben	---	---	0	0,00 %
V-Partei³	---	---	0	0,00 %



**Stadt Recklinghausen**  
Landtagswahl 14.05.2017  
Erststimmen Anne-Frank-Schule (24.3) Raum A3



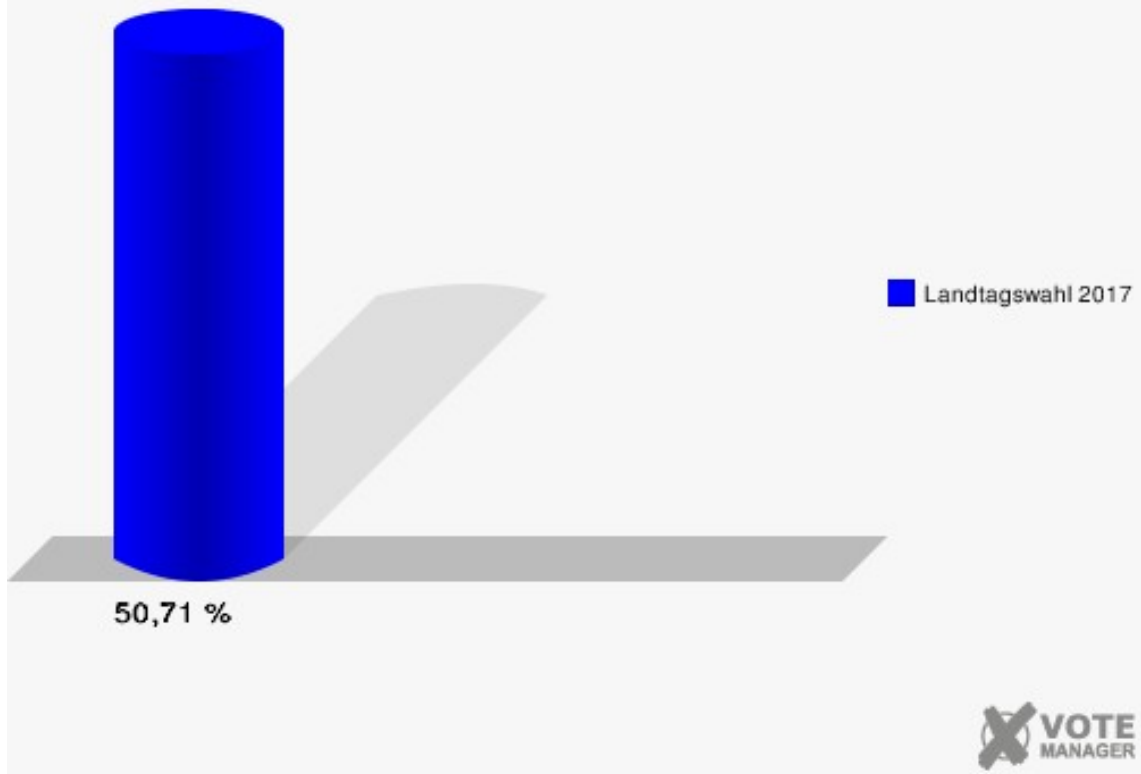
**Stadt Recklinghausen**  
Landtagswahl 14.05.2017  
Zweitstimmen Anne-Frank-Schule (24.3) Raum A3



# Stadt Recklinghausen

Landtagswahl 14.05.2017

Wahlbeteiligung Anne-Frank-Schule (24.3) Raum A3



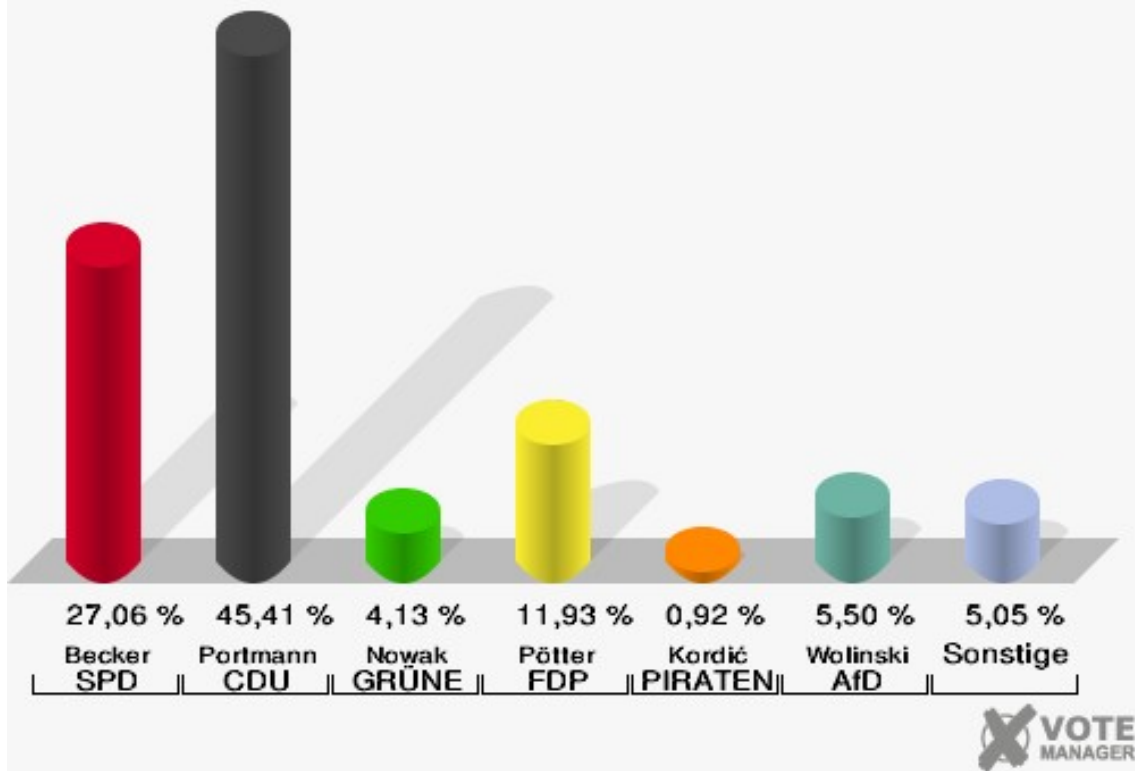
## Grundschule an der Esseler Straße (25.1)

	Erststimmen		Zweitstimmen	
Wahlberechtigte	360		360	
Wähler/innen	219	60,83 %	219	60,83 %
ungültige Stimmen	1	0,46 %	1	0,46 %
gültige Stimmen	218	99,54 %	218	99,54 %
Becker, SPD	59	27,06 %	50	22,94 %
Portmann, CDU	99	45,41 %	94	43,12 %
Nowak, GRÜNE	9	4,13 %	17	7,80 %
Pötter, FDP	26	11,93 %	30	13,76 %
Kordić, PIRATEN	2	0,92 %	1	0,46 %
Burmeister, DIE LINKE	9	4,13 %	4	1,83 %
NPD	---	---	0	0,00 %
Die PARTEI	---	---	0	0,00 %
FREIE WÄHLER	---	---	0	0,00 %
BIG	---	---	0	0,00 %
FBI/FWG	---	---	0	0,00 %
ÖDP	---	---	0	0,00 %
Volksabstimmung	---	---	0	0,00 %
TIERSCHUTZliste	---	---	2	0,92 %
AD-Demokraten NRW	---	---	0	0,00 %
Wolinski, AfD	12	5,50 %	19	8,72 %
AUFBRUCH C	---	---	0	0,00 %
BGE	---	---	0	0,00 %
DBD	---	---	0	0,00 %
Sarbok, DKP	2	0,92 %	0	0,00 %
ZENTRUM	---	---	0	0,00 %
DIE RECHTE	---	---	0	0,00 %
REP	---	---	0	0,00 %
DIE VIOLETTEN	---	---	0	0,00 %
JED	---	---	0	0,00 %
MLPD	---	---	1	0,46 %
PAN	---	---	0	0,00 %
Gesundheitsforschung	---	---	0	0,00 %
PARTEILOSE WG „BRD“	---	---	0	0,00 %
Schöner Leben	---	---	0	0,00 %
V-Partei³	---	---	0	0,00 %

### Stadt Recklinghausen

Landtagswahl 14.05.2017

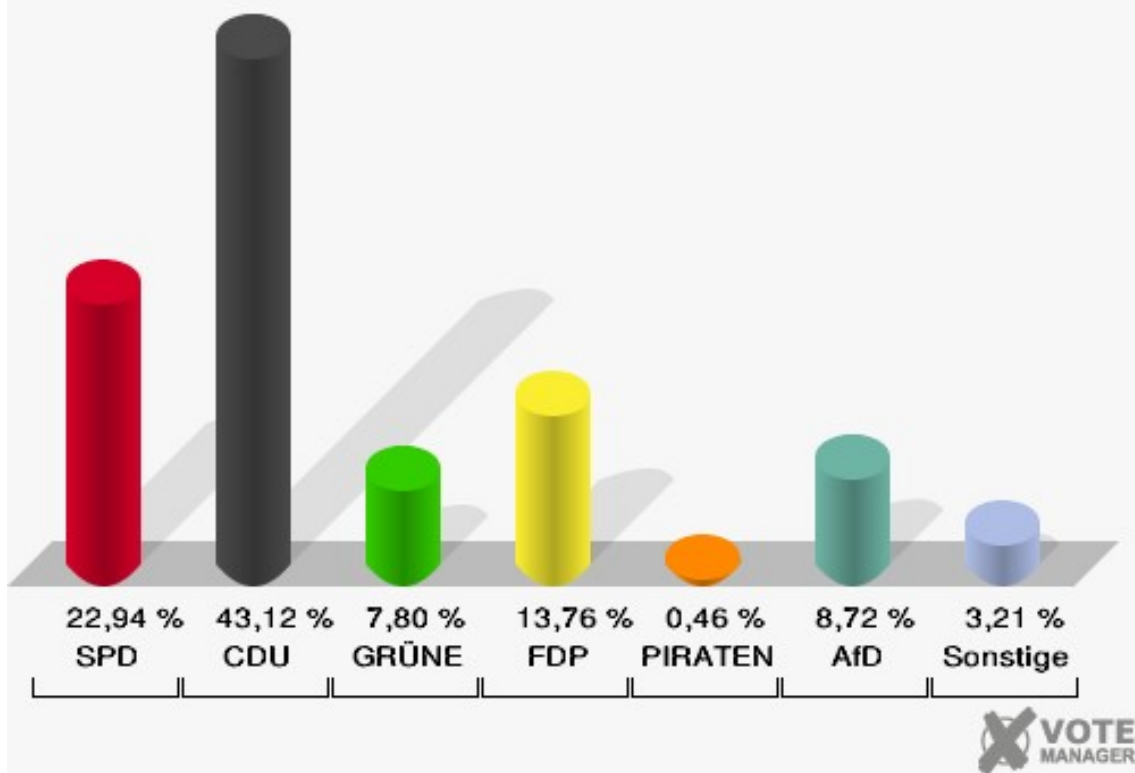
Erststimmen Grundschule an der Esseler Straße (25.1)



### Stadt Recklinghausen

Landtagswahl 14.05.2017

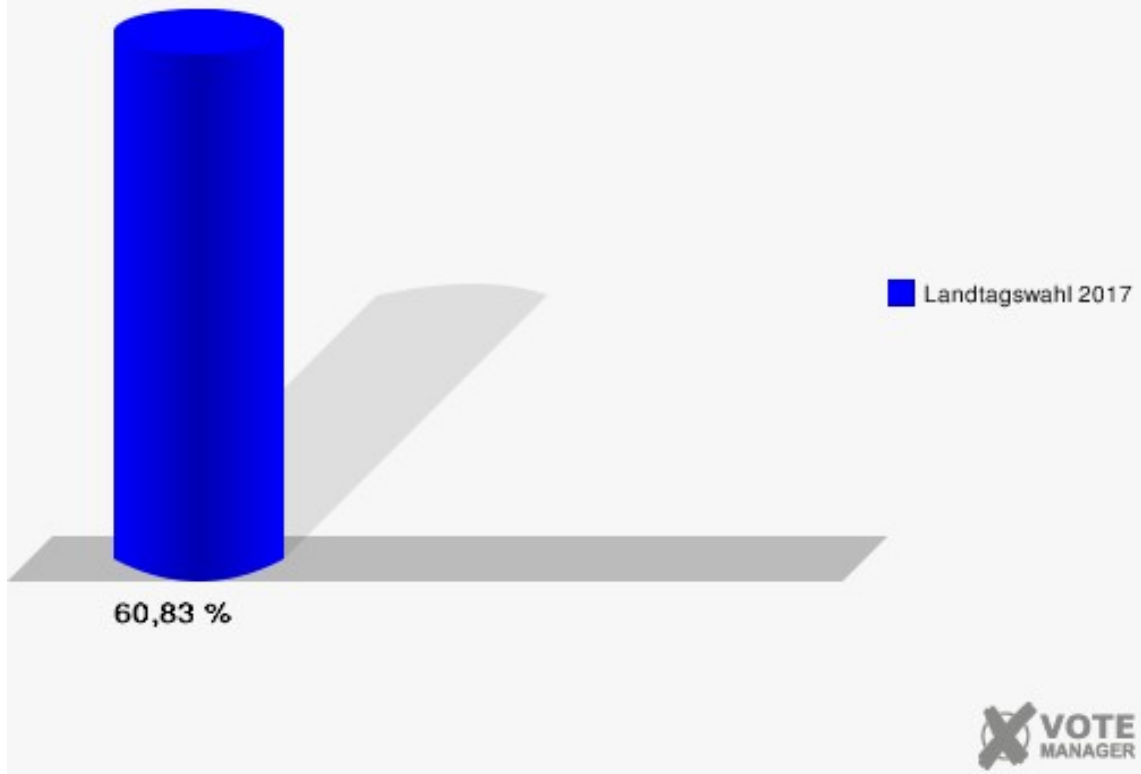
Zweitstimmen Grundschule an der Esseler Straße (25.1)



# Stadt Recklinghausen

Landtagswahl 14.05.2017

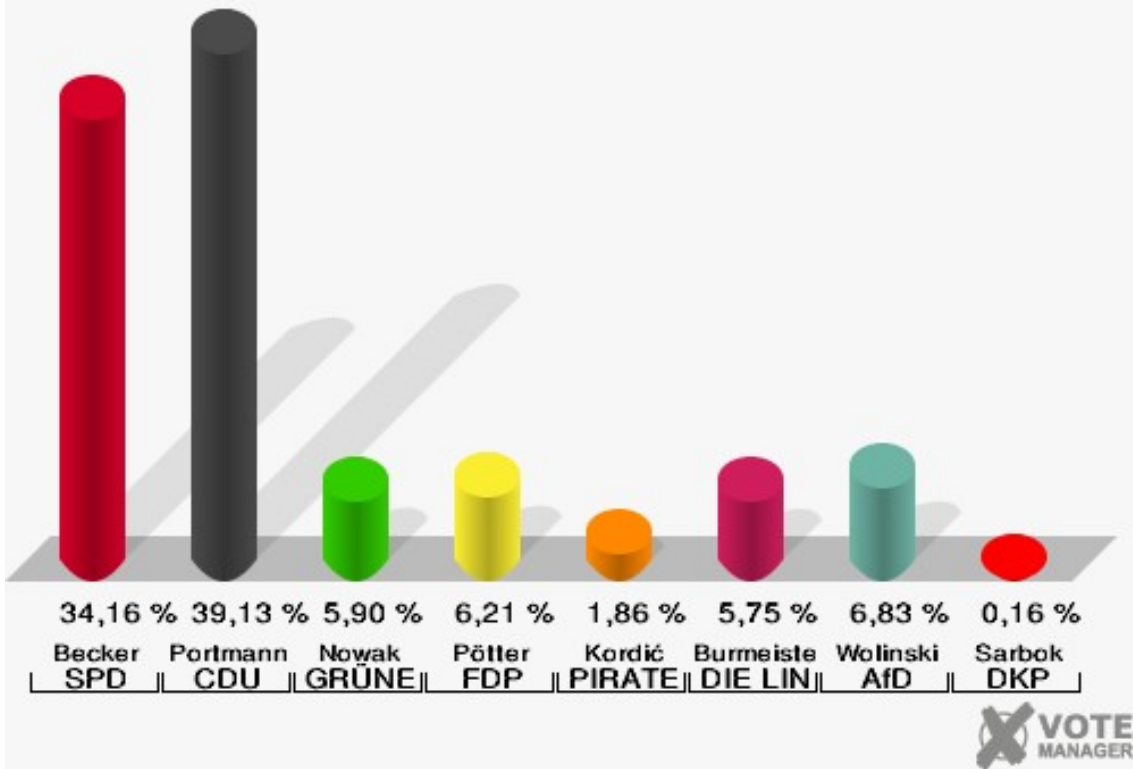
Wahlbeteiligung Grundschule an der Esseler Straße (25.1)



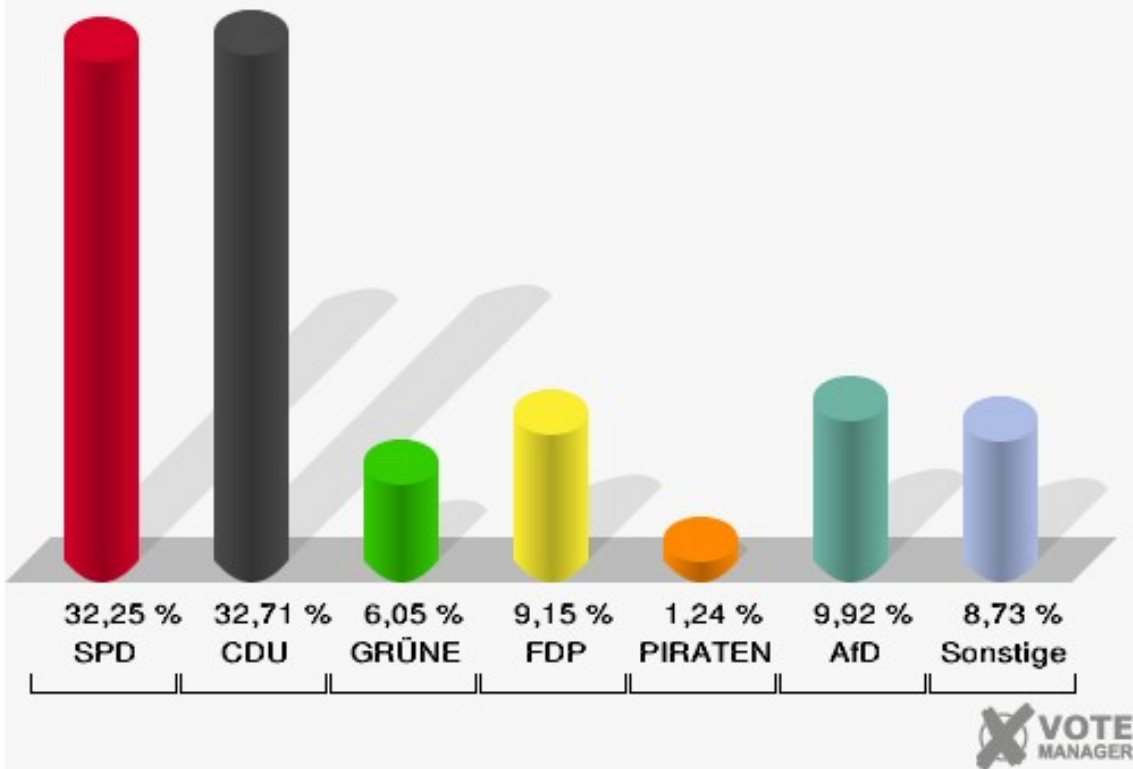
## Gaststätte "Aolt Surk" (25.2)

	Erststimmen		Zweitstimmen	
Wahlberechtigte	1.230		1.230	
Wähler/innen	653	53,09 %	653	53,09 %
ungültige Stimmen	9	1,38 %	8	1,23 %
gültige Stimmen	644	98,62 %	645	98,77 %
Becker, SPD	220	34,16 %	208	32,25 %
Portmann, CDU	252	39,13 %	211	32,71 %
Nowak, GRÜNE	38	5,90 %	39	6,05 %
Pötter, FDP	40	6,21 %	59	9,15 %
Kordić, PIRATEN	12	1,86 %	8	1,24 %
Burmeister, DIE LINKE	37	5,75 %	27	4,19 %
NPD	---	---	4	0,62 %
Die PARTEI	---	---	3	0,47 %
FREIE WÄHLER	---	---	5	0,78 %
BIG	---	---	0	0,00 %
FBI/FWG	---	---	0	0,00 %
ÖDP	---	---	0	0,00 %
Volksabstimmung	---	---	1	0,16 %
TIERSCHUTZliste	---	---	8	1,24 %
AD-Demokraten NRW	---	---	1	0,16 %
Wolinski, AfD	44	6,83 %	64	9,92 %
AUFBRUCH C	---	---	1	0,16 %
BGE	---	---	1	0,16 %
DBD	---	---	0	0,00 %
Sarbok, DKP	1	0,16 %	0	0,00 %
ZENTRUM	---	---	0	0,00 %
DIE RECHTE	---	---	0	0,00 %
REP	---	---	0	0,00 %
DIE VIOLETTEN	---	---	0	0,00 %
JED	---	---	0	0,00 %
MLPD	---	---	1	0,16 %
PAN	---	---	0	0,00 %
Gesundheitsforschung	---	---	2	0,31 %
PARTEILOSE WG „BRD“	---	---	1	0,16 %
Schöner Leben	---	---	0	0,00 %
V-Partei³	---	---	1	0,16 %

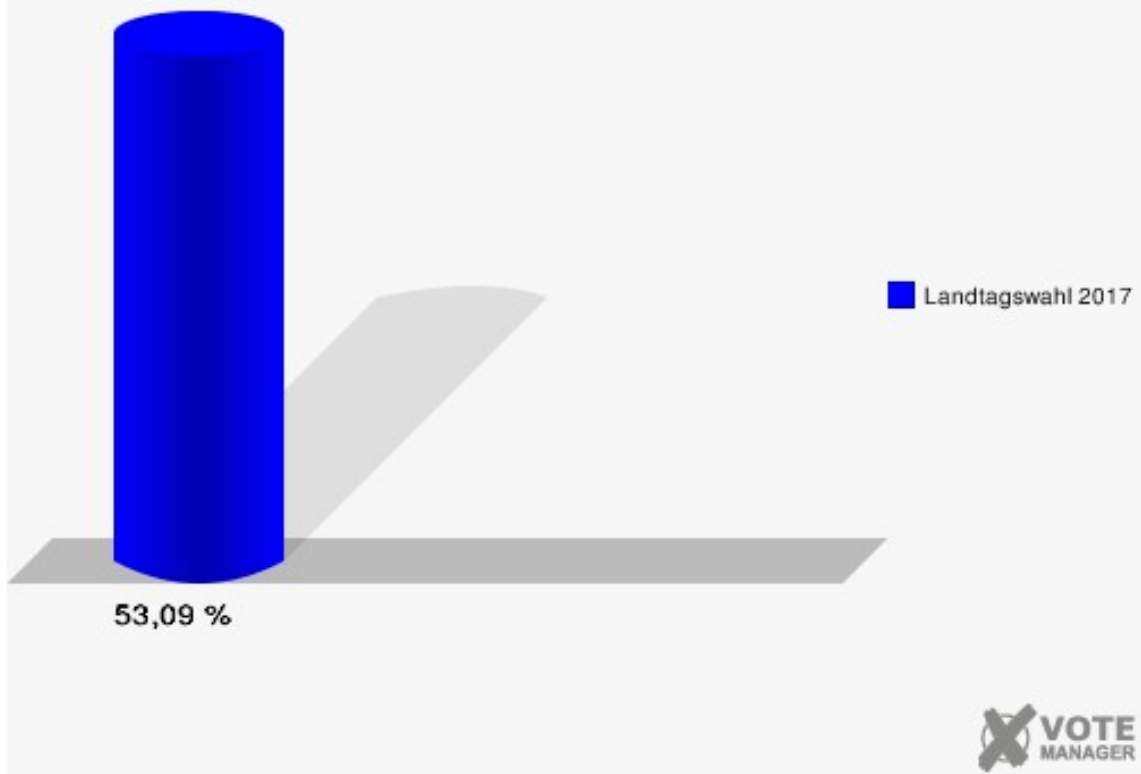
**Stadt Recklinghausen**  
Landtagswahl 14.05.2017  
Erststimmen Gaststätte "Aolt Surk" (25.2)



**Stadt Recklinghausen**  
Landtagswahl 14.05.2017  
Zweitstimmen Gaststätte "Aolt Surk" (25.2)



**Stadt Recklinghausen**  
Landtagswahl 14.05.2017  
Wahlbeteiligung Gaststätte "Aolt Surk" (25.2)

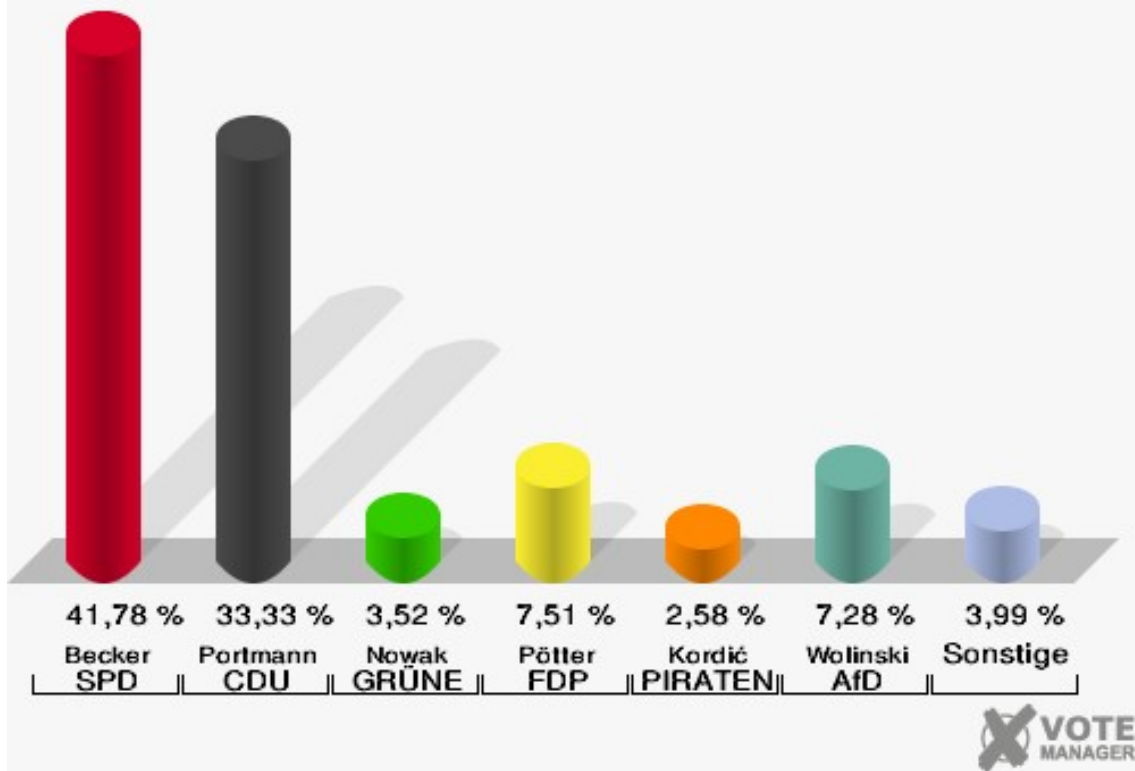




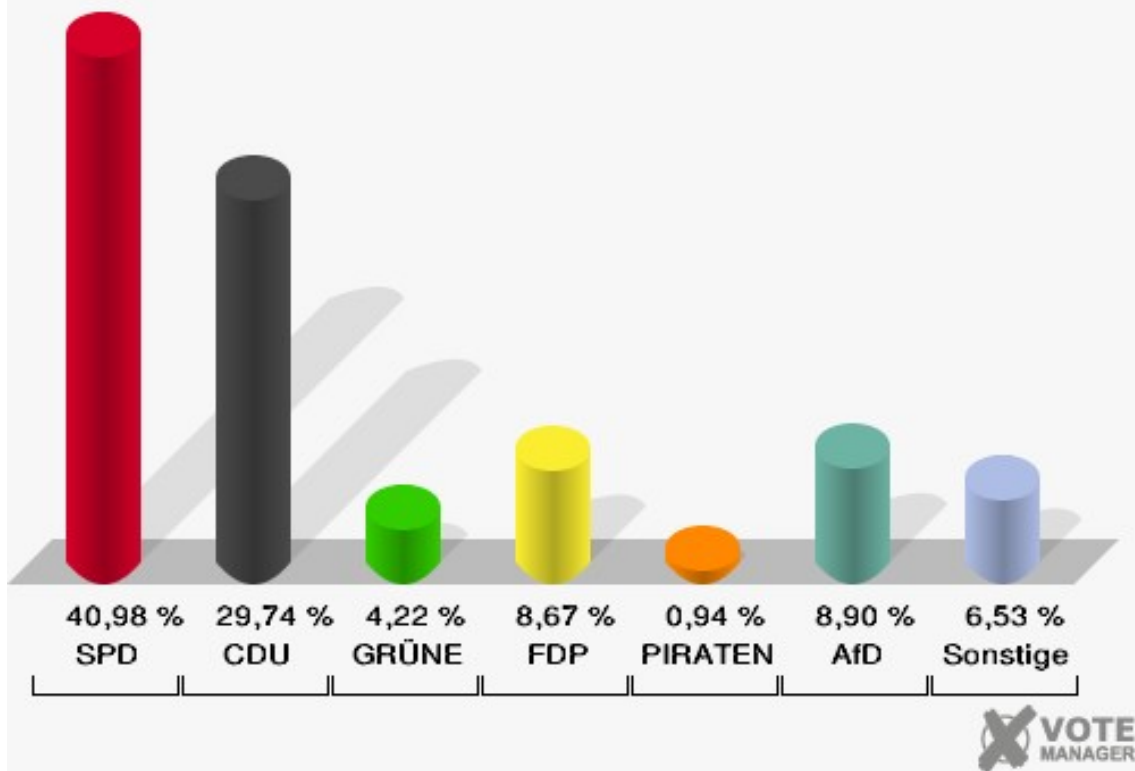
## Altenheim St. Johannes (25.3)

	Erststimmen		Zweitstimmen	
Wahlberechtigte	915		915	
Wähler/innen	434	47,43 %	434	47,43 %
ungültige Stimmen	8	1,84 %	7	1,61 %
gültige Stimmen	426	98,16 %	427	98,39 %
Becker, SPD	178	41,78 %	175	40,98 %
Portmann, CDU	142	33,33 %	127	29,74 %
Nowak, GRÜNE	15	3,52 %	18	4,22 %
Pötter, FDP	32	7,51 %	37	8,67 %
Kordić, PIRATEN	11	2,58 %	4	0,94 %
Burmeister, DIE LINKE	17	3,99 %	15	3,51 %
NPD	---	---	3	0,70 %
Die PARTEI	---	---	2	0,47 %
FREIE WÄHLER	---	---	1	0,23 %
BIG	---	---	0	0,00 %
FBI/FWG	---	---	0	0,00 %
ÖDP	---	---	0	0,00 %
Volksabstimmung	---	---	0	0,00 %
TIERSCHUTZliste	---	---	2	0,47 %
AD-Demokraten NRW	---	---	0	0,00 %
Wolinski, AfD	31	7,28 %	38	8,90 %
AUFBRUCH C	---	---	0	0,00 %
BGE	---	---	0	0,00 %
DBD	---	---	1	0,23 %
Sarbok, DKP	0	0,00 %	0	0,00 %
ZENTRUM	---	---	0	0,00 %
DIE RECHTE	---	---	1	0,23 %
REP	---	---	0	0,00 %
DIE VIOLETTEN	---	---	1	0,23 %
JED	---	---	0	0,00 %
MLPD	---	---	0	0,00 %
PAN	---	---	0	0,00 %
Gesundheitsforschung	---	---	0	0,00 %
PARTEILOSE WG „BRD“	---	---	1	0,23 %
Schöner Leben	---	---	1	0,23 %
V-Partei³	---	---	0	0,00 %

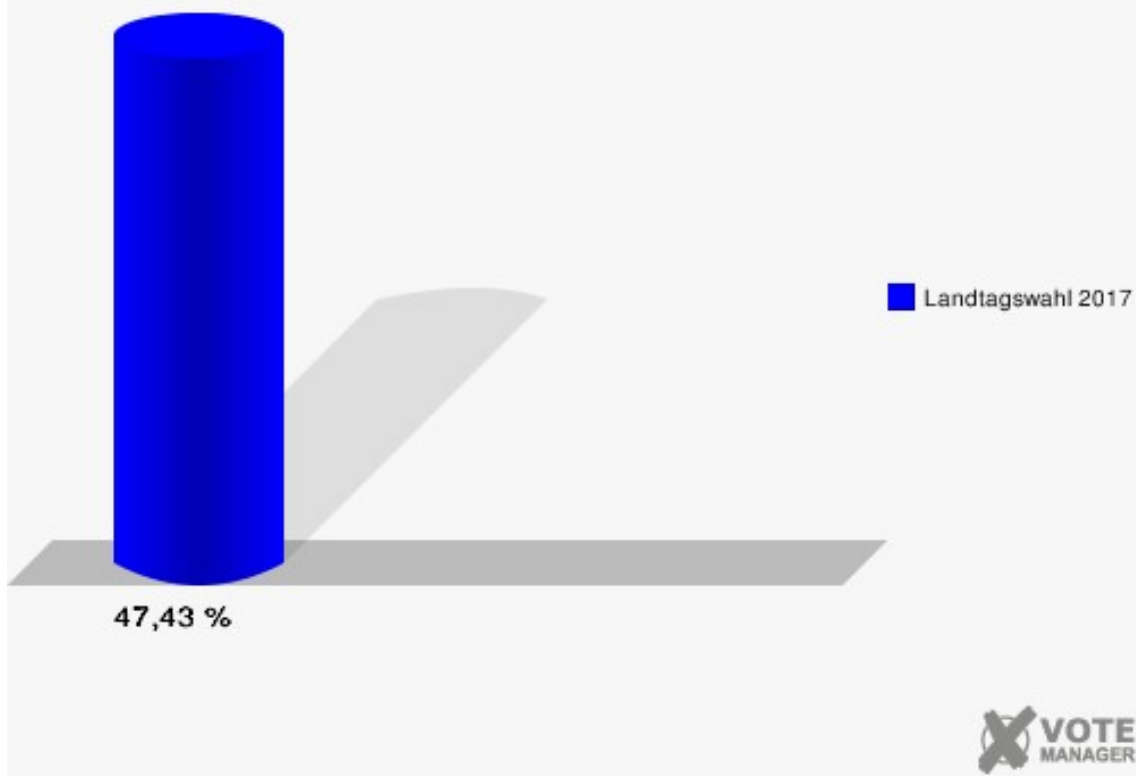
**Stadt Recklinghausen**  
Landtagswahl 14.05.2017  
Erststimmen Altenheim St. Johannes (25.3)



**Stadt Recklinghausen**  
Landtagswahl 14.05.2017  
Zweitstimmen Altenheim St. Johannes (25.3)



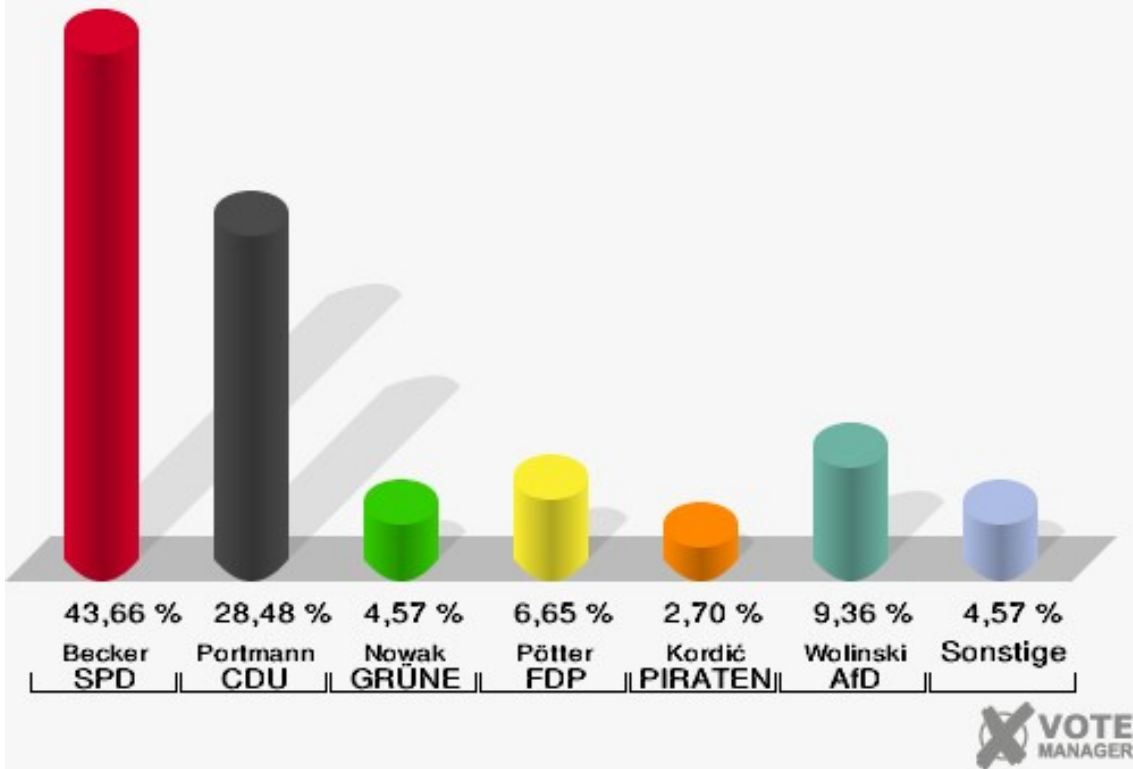
**Stadt Recklinghausen**  
Landtagswahl 14.05.2017  
Wahlbeteiligung Altenheim St. Johannes (25.3)



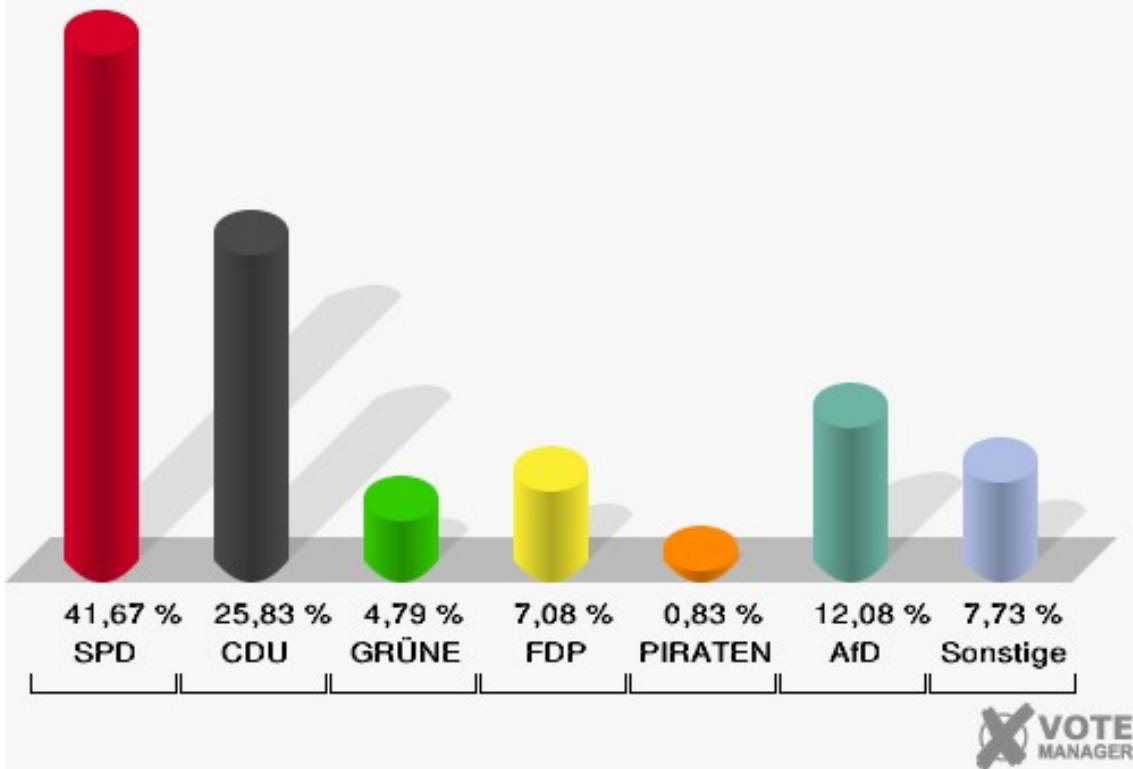
## Pfarrheim St. Johannes (25.4)

	Erststimmen		Zweitstimmen	
Wahlberechtigte	1.071		1.071	
Wähler/innen	484	45,19 %	484	45,19 %
ungültige Stimmen	3	0,62 %	4	0,83 %
gültige Stimmen	481	99,38 %	480	99,17 %
Becker, SPD	210	43,66 %	200	41,67 %
Portmann, CDU	137	28,48 %	124	25,83 %
Nowak, GRÜNE	22	4,57 %	23	4,79 %
Pötter, FDP	32	6,65 %	34	7,08 %
Kordić, PIRATEN	13	2,70 %	4	0,83 %
Burmeister, DIE LINKE	22	4,57 %	18	3,75 %
NPD	---	---	3	0,62 %
Die PARTEI	---	---	7	1,46 %
FREIE WÄHLER	---	---	3	0,62 %
BIG	---	---	0	0,00 %
FBI/FWG	---	---	0	0,00 %
ÖDP	---	---	1	0,21 %
Volksabstimmung	---	---	1	0,21 %
TIERSCHUTZliste	---	---	3	0,62 %
AD-Demokraten NRW	---	---	0	0,00 %
Wolinski, AfD	45	9,36 %	58	12,08 %
AUFBRUCH C	---	---	0	0,00 %
BGE	---	---	0	0,00 %
DBD	---	---	0	0,00 %
Sarbok, DKP	0	0,00 %	0	0,00 %
ZENTRUM	---	---	0	0,00 %
DIE RECHTE	---	---	0	0,00 %
REP	---	---	1	0,21 %
DIE VIOLETTEN	---	---	0	0,00 %
JED	---	---	0	0,00 %
MLPD	---	---	0	0,00 %
PAN	---	---	0	0,00 %
Gesundheitsforschung	---	---	0	0,00 %
PARTEILOSE WG „BRD“	---	---	0	0,00 %
Schöner Leben	---	---	0	0,00 %
V-Partei³	---	---	0	0,00 %

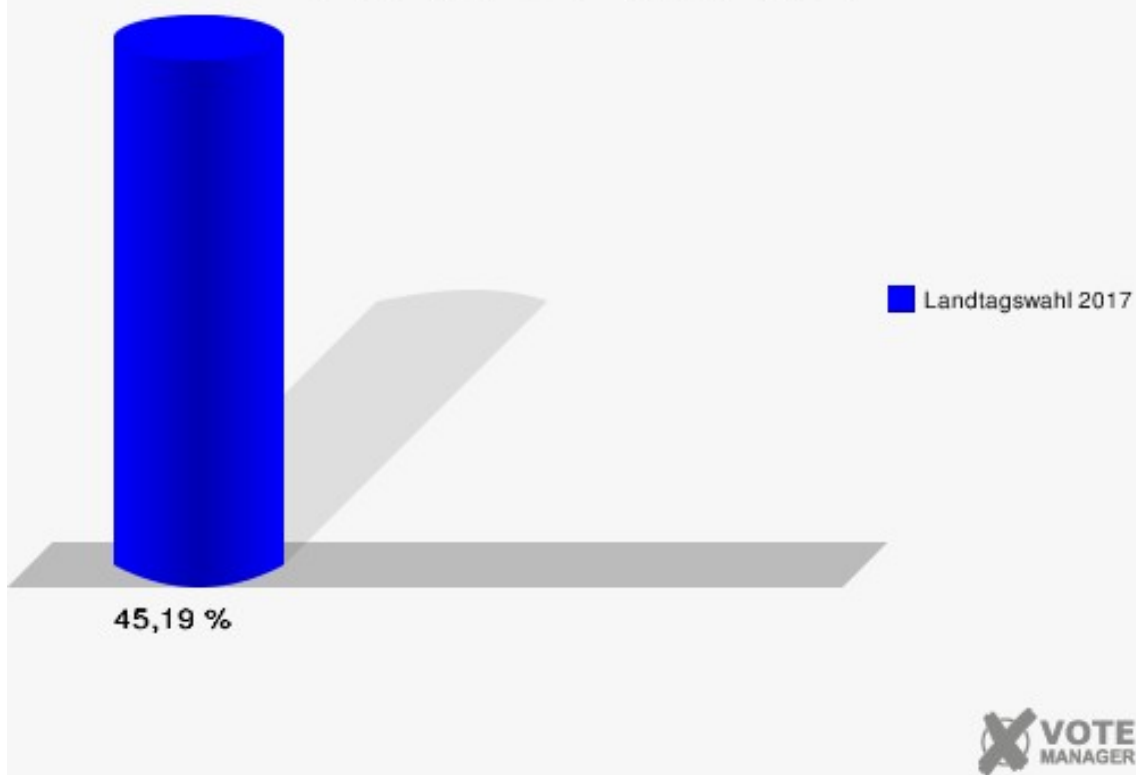
**Stadt Recklinghausen**  
Landtagswahl 14.05.2017  
Erststimmen Pfarrheim St. Johannes (25.4)



**Stadt Recklinghausen**  
Landtagswahl 14.05.2017  
Zweitstimmen Pfarrheim St. Johannes (25.4)



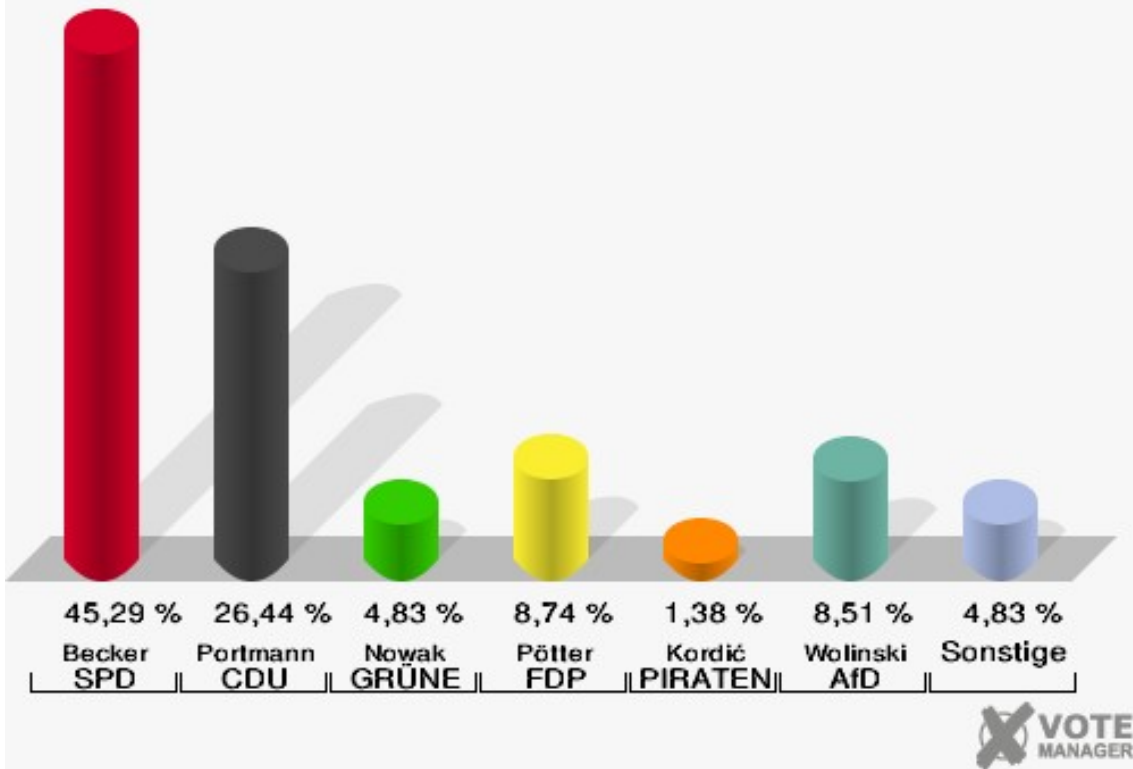
**Stadt Recklinghausen**  
Landtagswahl 14.05.2017  
Wahlbeteiligung Pfarrheim St. Johannes (25.4)



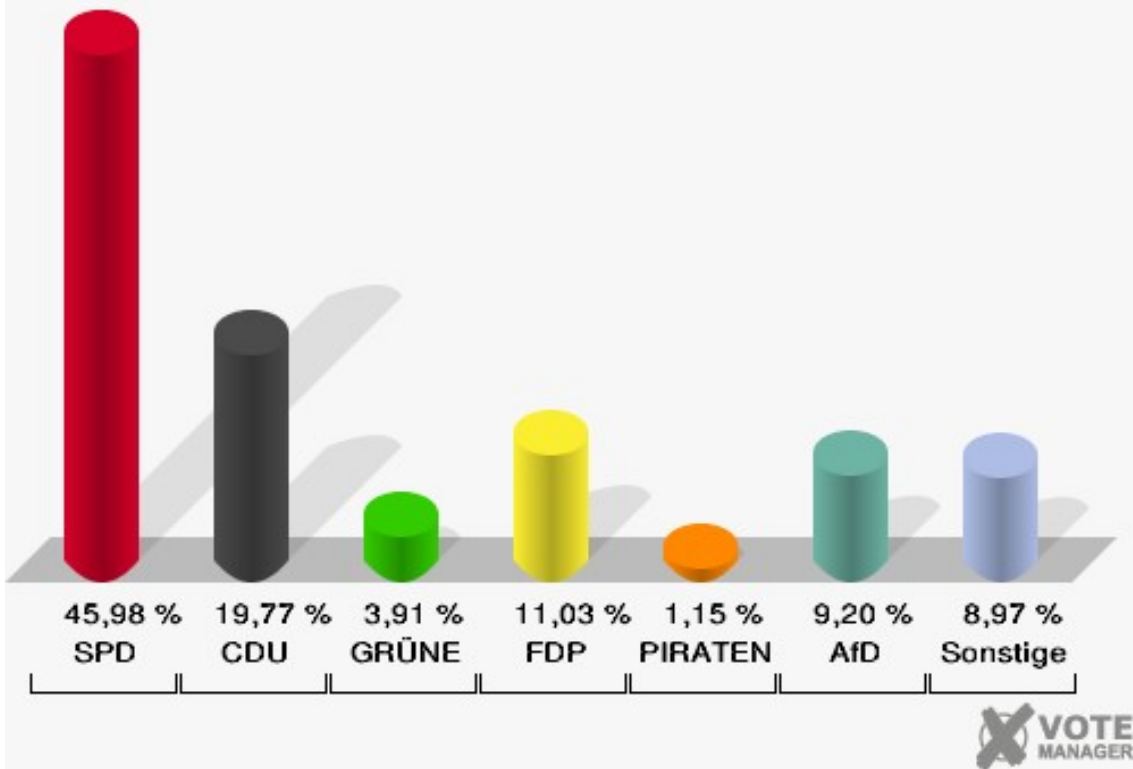
## Kuniberg Berufskolleg (26.1) Raum 3

	Erststimmen		Zweitstimmen	
Wahlberechtigte	1.038		1.038	
Wähler/innen	440	42,39 %	440	42,39 %
ungültige Stimmen	5	1,14 %	5	1,14 %
gültige Stimmen	435	98,86 %	435	98,86 %
Becker, SPD	197	45,29 %	200	45,98 %
Portmann, CDU	115	26,44 %	86	19,77 %
Nowak, GRÜNE	21	4,83 %	17	3,91 %
Pötter, FDP	38	8,74 %	48	11,03 %
Kordić, PIRATEN	6	1,38 %	5	1,15 %
Burmeister, DIE LINKE	18	4,14 %	20	4,60 %
NPD	---	---	1	0,23 %
Die PARTEI	---	---	3	0,69 %
FREIE WÄHLER	---	---	0	0,00 %
BIG	---	---	5	1,15 %
FBI/FWG	---	---	0	0,00 %
ÖDP	---	---	0	0,00 %
Volksabstimmung	---	---	0	0,00 %
TIERSCHUTZliste	---	---	3	0,69 %
AD-Demokraten NRW	---	---	3	0,69 %
Wolinski, AfD	37	8,51 %	40	9,20 %
AUFBRUCH C	---	---	1	0,23 %
BGE	---	---	0	0,00 %
DBD	---	---	0	0,00 %
Sarbok, DKP	3	0,69 %	0	0,00 %
ZENTRUM	---	---	0	0,00 %
DIE RECHTE	---	---	0	0,00 %
REP	---	---	1	0,23 %
DIE VIOLETTEN	---	---	0	0,00 %
JED	---	---	1	0,23 %
MLPD	---	---	0	0,00 %
PAN	---	---	0	0,00 %
Gesundheitsforschung	---	---	1	0,23 %
PARTEILOSE WG „BRD“	---	---	0	0,00 %
Schöner Leben	---	---	0	0,00 %
V-Partei³	---	---	0	0,00 %

**Stadt Recklinghausen**  
Landtagswahl 14.05.2017  
Erststimmen Kuniberg Berufskolleg (26.1) Raum 3

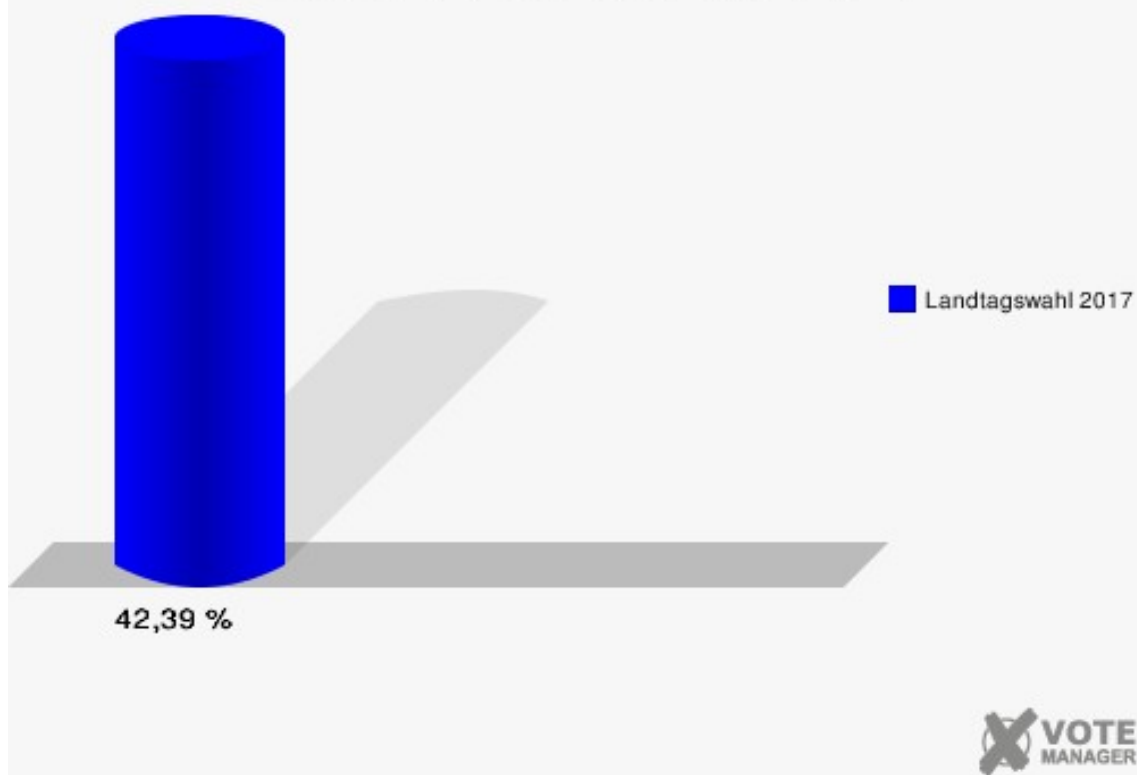


**Stadt Recklinghausen**  
Landtagswahl 14.05.2017  
Zweitstimmen Kuniberg Berufskolleg (26.1) Raum 3





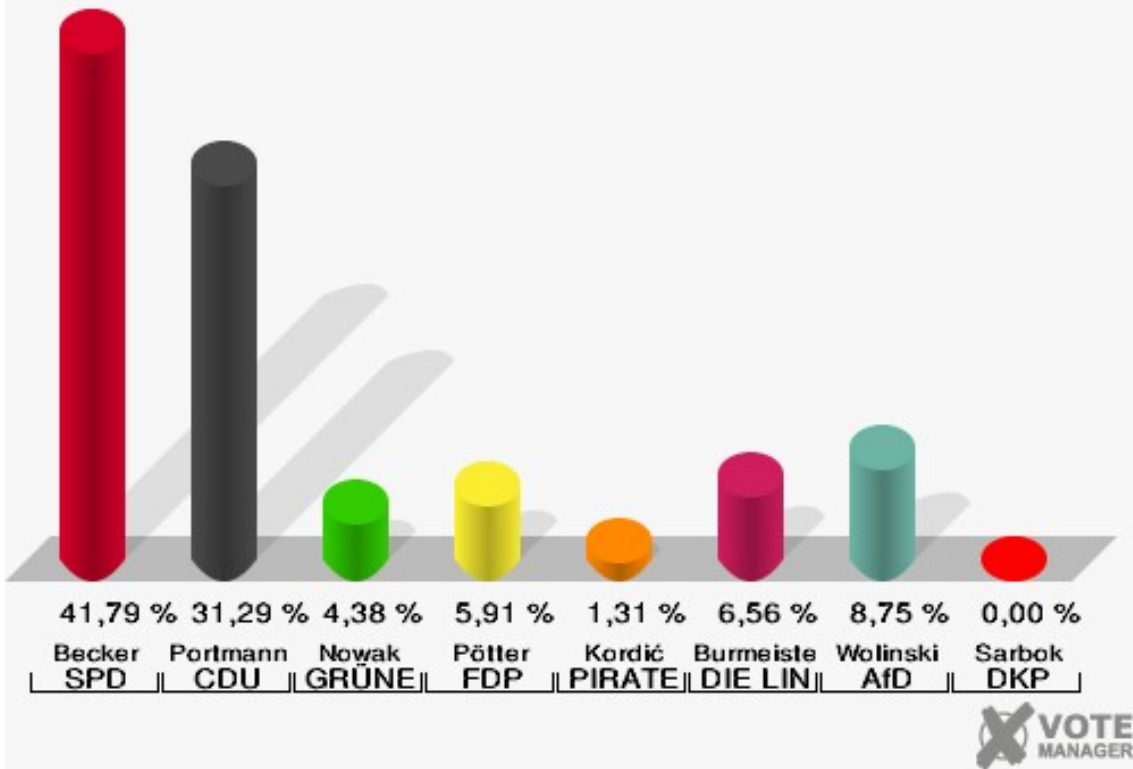
**Stadt Recklinghausen**  
Landtagswahl 14.05.2017  
Wahlbeteiligung Kuniberg Berufskolleg (26.1) Raum 3



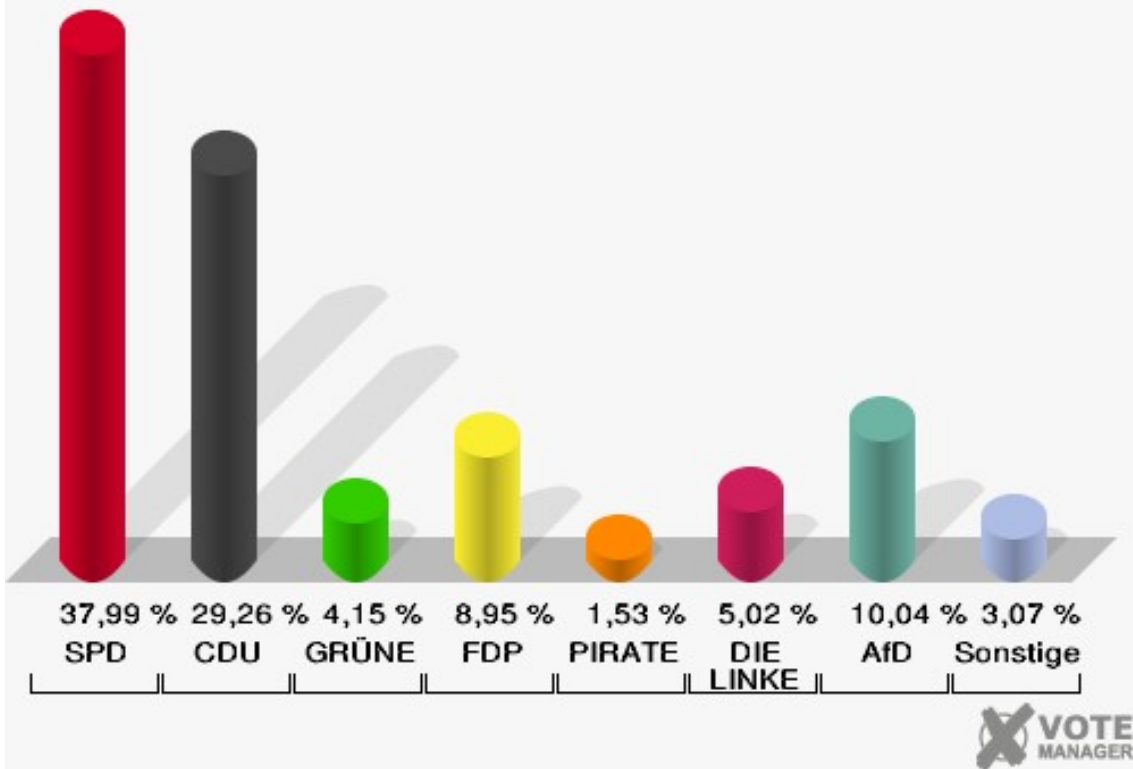
## Kuniberg Berufskolleg (26.2) Raum 2

	Erststimmen		Zweitstimmen	
Wahlberechtigte	925		925	
Wähler/innen	468	50,59 %	468	50,59 %
ungültige Stimmen	11	2,35 %	10	2,14 %
gültige Stimmen	457	97,65 %	458	97,86 %
Becker, SPD	191	41,79 %	174	37,99 %
Portmann, CDU	143	31,29 %	134	29,26 %
Nowak, GRÜNE	20	4,38 %	19	4,15 %
Pötter, FDP	27	5,91 %	41	8,95 %
Kordić, PIRATEN	6	1,31 %	7	1,53 %
Burmeister, DIE LINKE	30	6,56 %	23	5,02 %
NPD	---	---	0	0,00 %
Die PARTEI	---	---	1	0,22 %
FREIE WÄHLER	---	---	3	0,66 %
BIG	---	---	2	0,44 %
FBI/FWG	---	---	0	0,00 %
ÖDP	---	---	0	0,00 %
Volksabstimmung	---	---	1	0,22 %
TIERSCHUTZliste	---	---	4	0,87 %
AD-Demokraten NRW	---	---	1	0,22 %
Wolinski, AfD	40	8,75 %	46	10,04 %
AUFBRUCH C	---	---	0	0,00 %
BGE	---	---	0	0,00 %
DBD	---	---	0	0,00 %
Sarbok, DKP	0	0,00 %	0	0,00 %
ZENTRUM	---	---	0	0,00 %
DIE RECHTE	---	---	1	0,22 %
REP	---	---	1	0,22 %
DIE VIOLETTEN	---	---	0	0,00 %
JED	---	---	0	0,00 %
MLPD	---	---	0	0,00 %
PAN	---	---	0	0,00 %
Gesundheitsforschung	---	---	0	0,00 %
PARTEILOSE WG „BRD“	---	---	0	0,00 %
Schöner Leben	---	---	0	0,00 %
V-Partei³	---	---	0	0,00 %

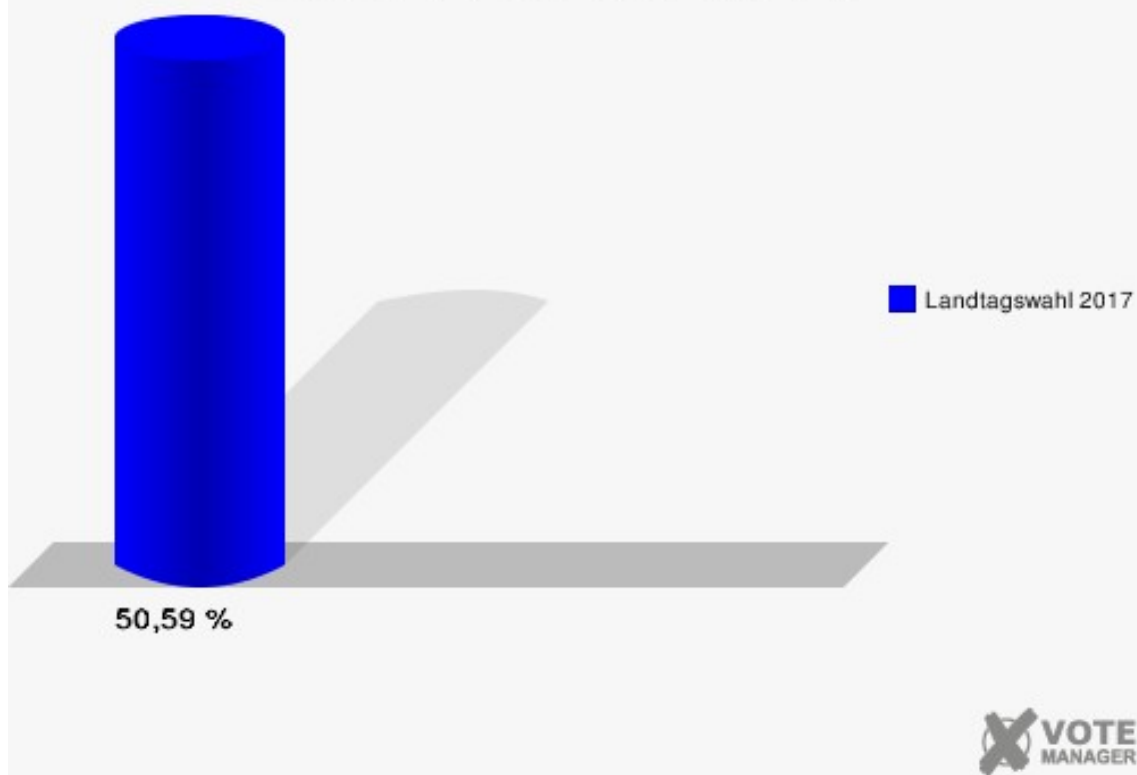
Stadt Recklinghausen  
Landtagswahl 14.05.2017  
Erststimmen Kuniberg Berufskolleg (26.2) Raum 2



Stadt Recklinghausen  
Landtagswahl 14.05.2017  
Zweitstimmen Kuniberg Berufskolleg (26.2) Raum 2



**Stadt Recklinghausen**  
Landtagswahl 14.05.2017  
Wahlbeteiligung Kuniberg Berufskolleg (26.2) Raum 2



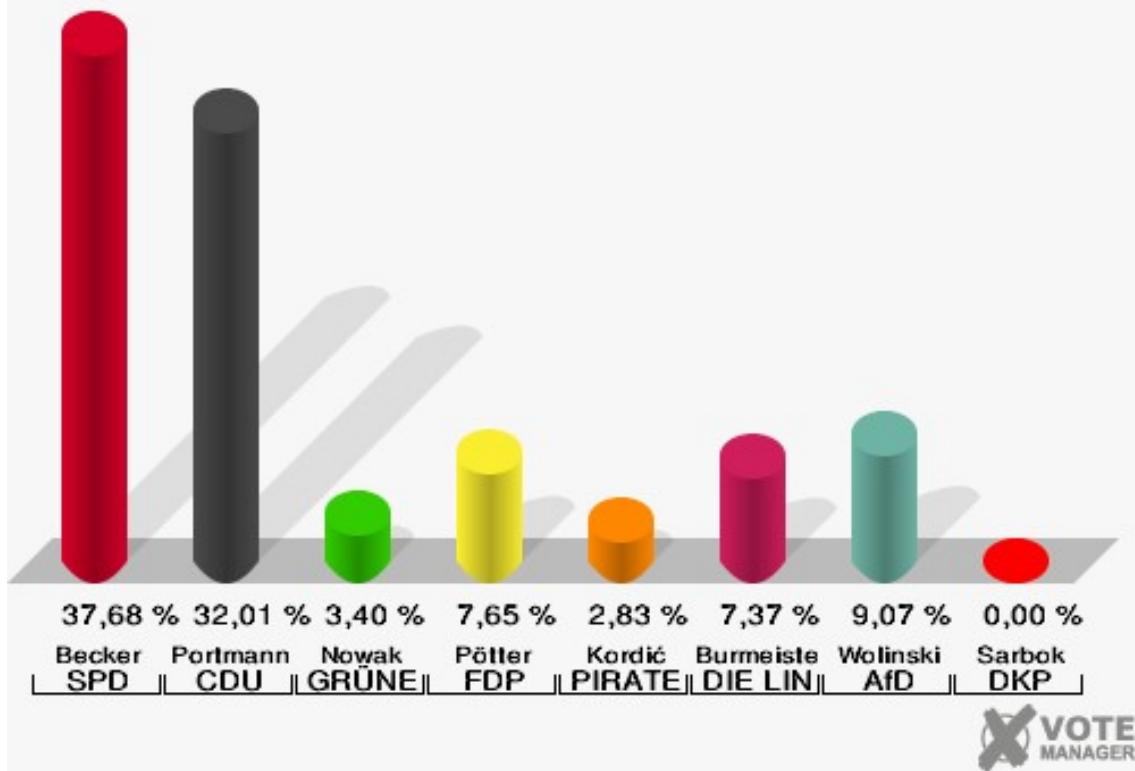
## Dietrich-Bonhoeffer-Schule (26.3) Raum 5

	Erststimmen		Zweitstimmen	
Wahlberechtigte	987		987	
Wähler/innen	360	36,47 %	360	36,47 %
ungültige Stimmen	7	1,94 %	8	2,22 %
gültige Stimmen	353	98,06 %	352	97,78 %
Becker, SPD	133	37,68 %	114	32,39 %
Portmann, CDU	113	32,01 %	108	30,68 %
Nowak, GRÜNE	12	3,40 %	10	2,84 %
Pötter, FDP	27	7,65 %	34	9,66 %
Kordić, PIRATEN	10	2,83 %	5	1,42 %
Burmeister, DIE LINKE	26	7,37 %	20	5,68 %
NPD	---	---	3	0,85 %
Die PARTEI	---	---	4	1,14 %
FREIE WÄHLER	---	---	4	1,14 %
BIG	---	---	3	0,85 %
FBI/FWG	---	---	1	0,28 %
ÖDP	---	---	0	0,00 %
Volksabstimmung	---	---	2	0,57 %
TIERSCHUTZliste	---	---	2	0,57 %
AD-Demokraten NRW	---	---	0	0,00 %
Wolinski, AfD	32	9,07 %	38	10,80 %
AUFBRUCH C	---	---	0	0,00 %
BGE	---	---	0	0,00 %
DBD	---	---	0	0,00 %
Sarbok, DKP	0	0,00 %	0	0,00 %
ZENTRUM	---	---	0	0,00 %
DIE RECHTE	---	---	0	0,00 %
REP	---	---	0	0,00 %
DIE VIOLETTEN	---	---	1	0,28 %
JED	---	---	0	0,00 %
MLPD	---	---	0	0,00 %
PAN	---	---	0	0,00 %
Gesundheitsforschung	---	---	0	0,00 %
PARTEILOSE WG „BRD“	---	---	1	0,28 %
Schöner Leben	---	---	1	0,28 %
V-Partei³	---	---	1	0,28 %

### Stadt Recklinghausen

Landtagswahl 14.05.2017

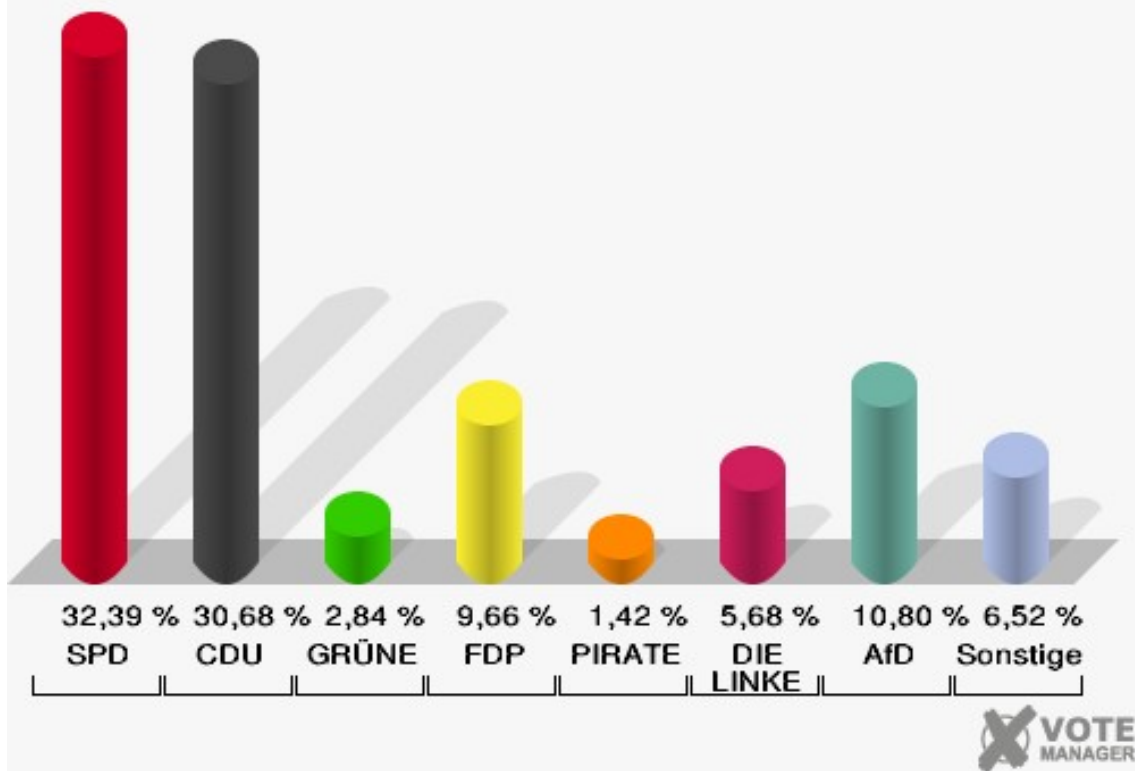
Erststimmen Dietrich-Bonhoeffer-Schule (26.3) Raum 5



### Stadt Recklinghausen

Landtagswahl 14.05.2017

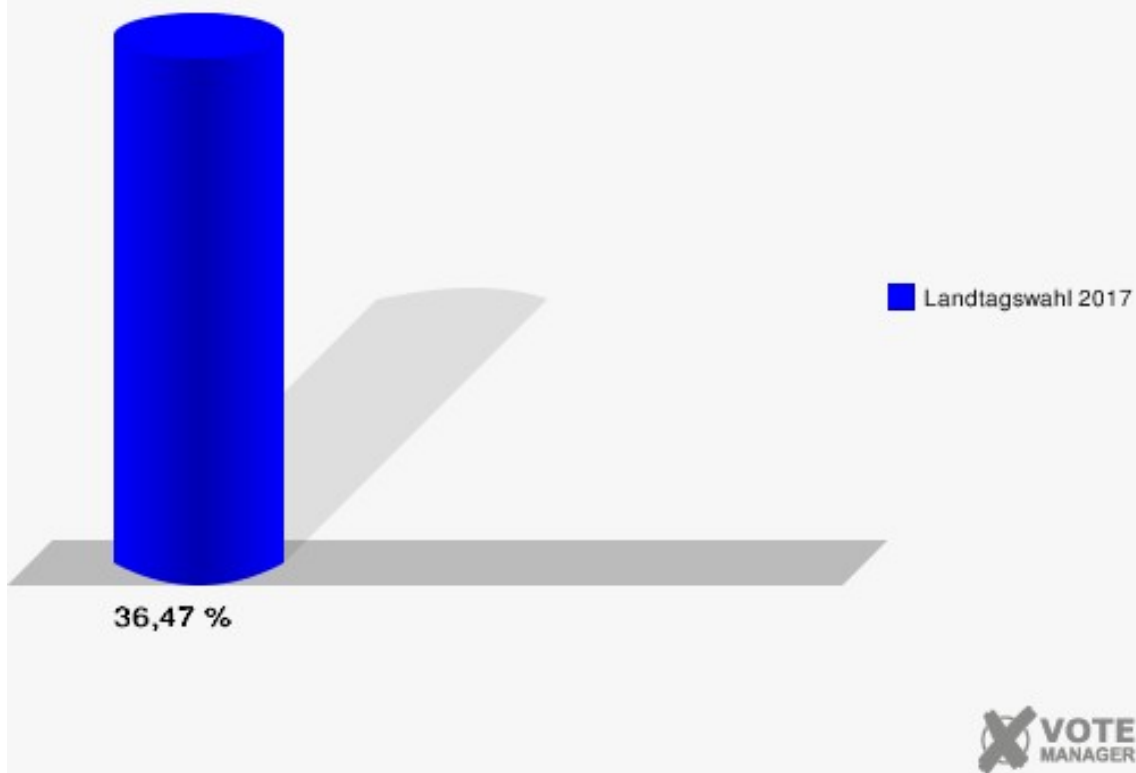
Zweitstimmen Dietrich-Bonhoeffer-Schule (26.3) Raum 5



# Stadt Recklinghausen

Landtagswahl 14.05.2017

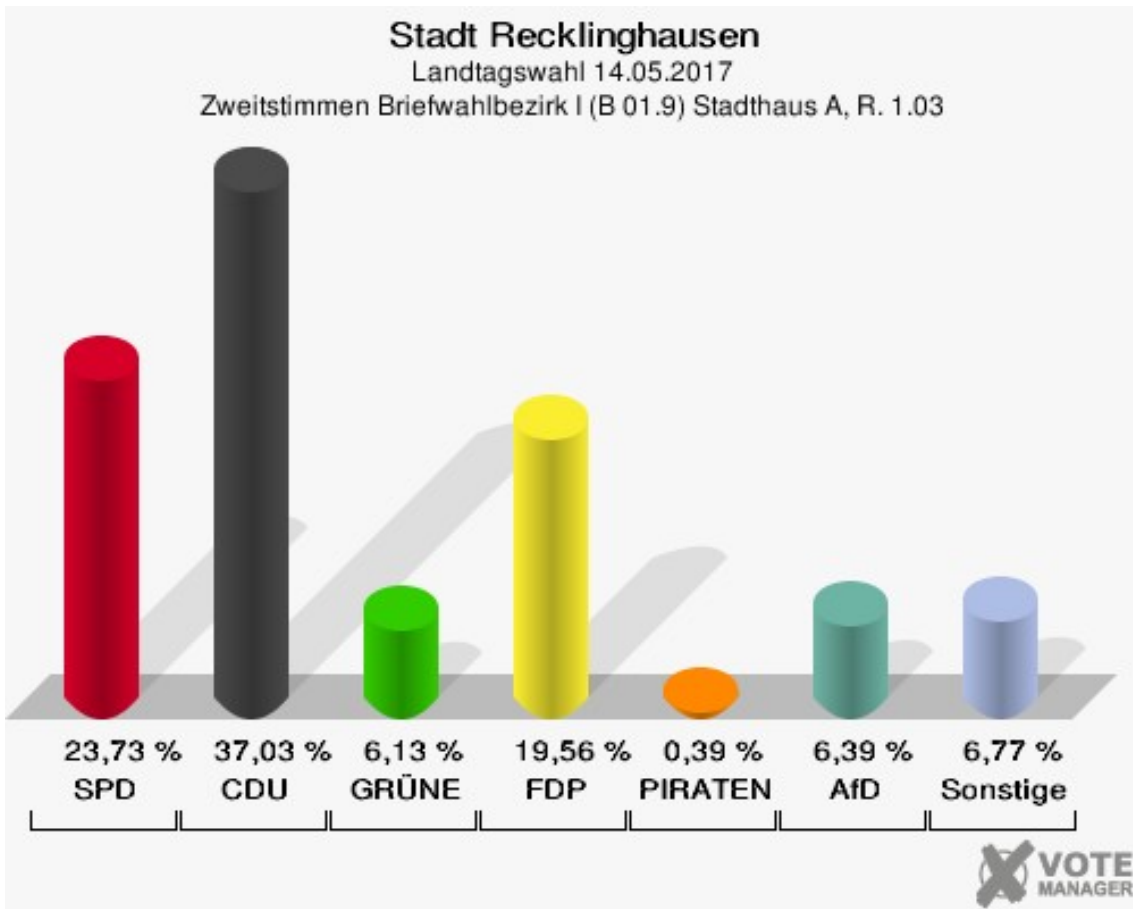
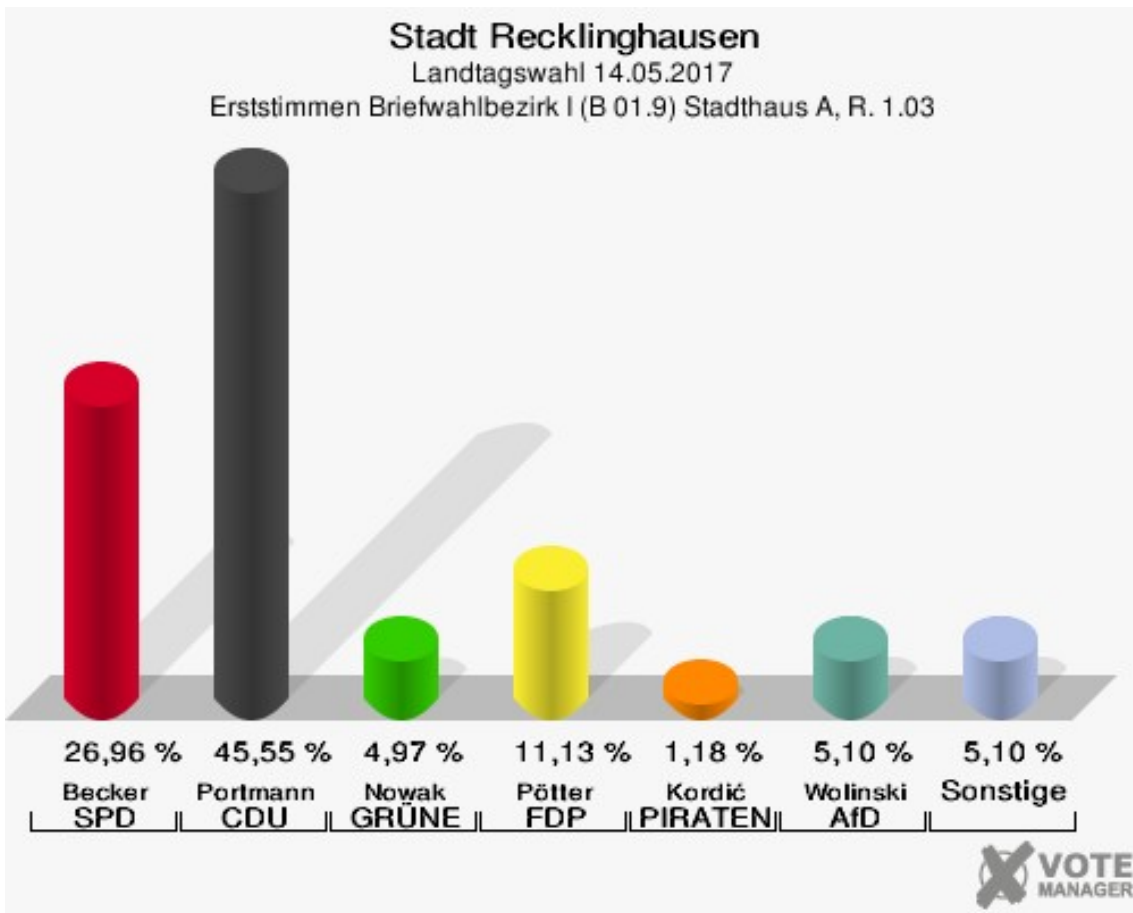
Wahlbeteiligung Dietrich-Bonhoeffer-Schule (26.3) Raum 5



## Briefwahlbezirk I (B 01.9) Stadthaus A, R. 1.03

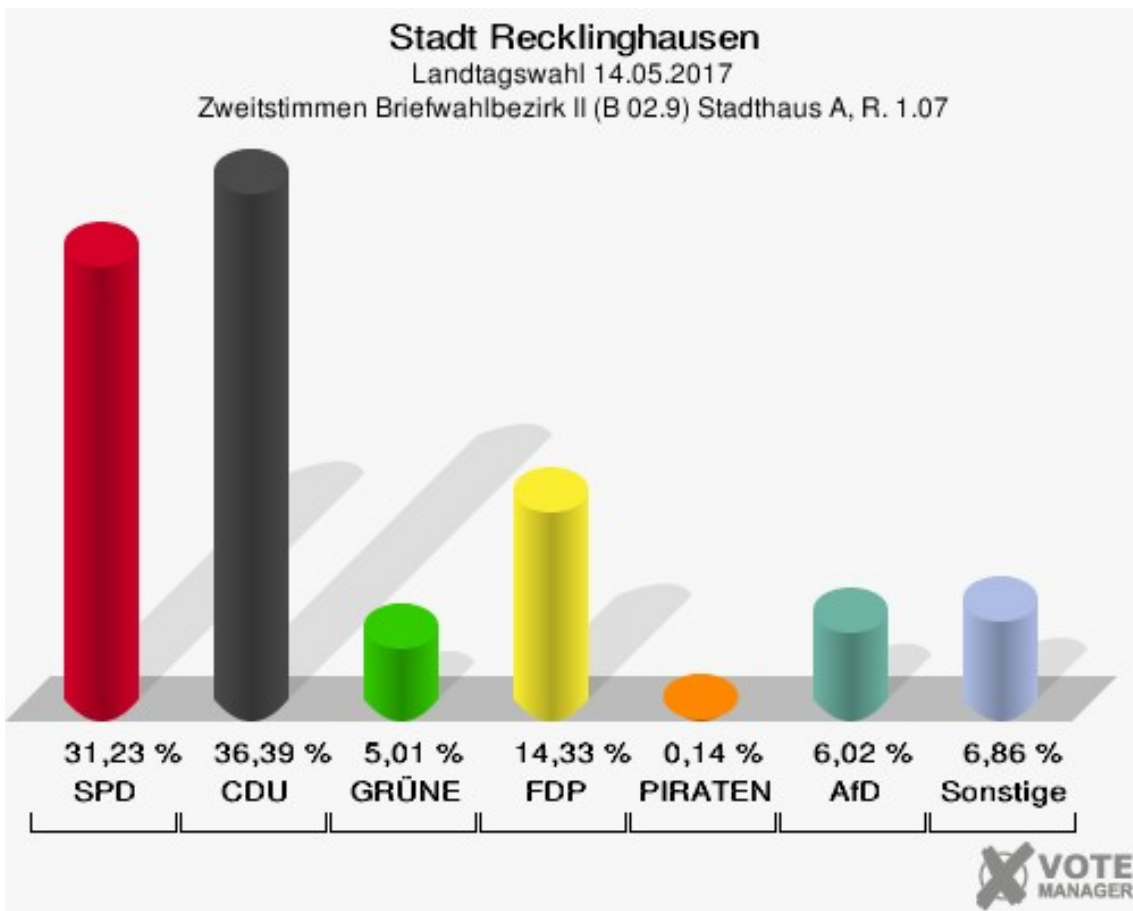
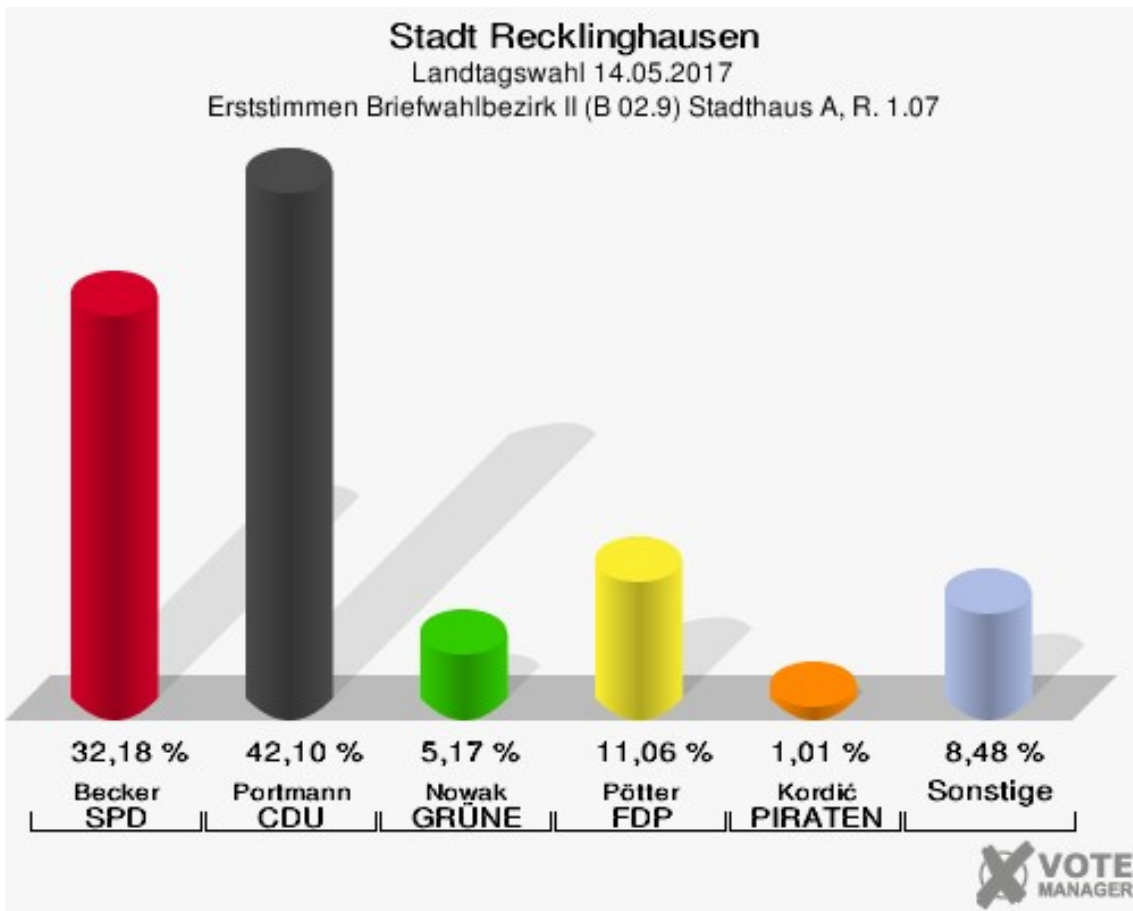
	Erststimmen		Zweitstimmen	
Wähler/innen	768		768	
ungültige Stimmen	4	0,52 %	1	0,13 %
gültige Stimmen	764	99,48 %	767	99,87 %
Becker, SPD	206	26,96 %	182	23,73 %
Portmann, CDU	348	45,55 %	284	37,03 %
Nowak, GRÜNE	38	4,97 %	47	6,13 %
Pötter, FDP	85	11,13 %	150	19,56 %
Kordić, PIRATEN	9	1,18 %	3	0,39 %
Burmeister, DIE LINKE	38	4,97 %	35	4,56 %
NPD	---	---	0	0,00 %
Die PARTEI	---	---	3	0,39 %
FREIE WÄHLER	---	---	3	0,39 %
BIG	---	---	1	0,13 %
FBI/FWG	---	---	0	0,00 %
ÖDP	---	---	1	0,13 %
Volksabstimmung	---	---	2	0,26 %
TIERSCHUTZliste	---	---	5	0,65 %
AD-Demokraten NRW	---	---	0	0,00 %
Wolinski, AfD	39	5,10 %	49	6,39 %
AUFBRUCH C	---	---	0	0,00 %
BGE	---	---	0	0,00 %
DBD	---	---	0	0,00 %
Sarbok, DKP	1	0,13 %	0	0,00 %
ZENTRUM	---	---	0	0,00 %
DIE RECHTE	---	---	0	0,00 %
REP	---	---	0	0,00 %
DIE VIOLETTEN	---	---	1	0,13 %
JED	---	---	0	0,00 %
MLPD	---	---	0	0,00 %
PAN	---	---	0	0,00 %
Gesundheitsforschung	---	---	0	0,00 %
PARTEILOSE WG „BRD“	---	---	0	0,00 %
Schöner Leben	---	---	1	0,13 %
V-Partei³	---	---	0	0,00 %





## Briefwahlbezirk II (B 02.9) Stadthaus A, R. 1.07

	Erststimmen		Zweitstimmen	
Wähler/innen	702		702	
ungültige Stimmen	6	0,85 %	4	0,57 %
gültige Stimmen	696	99,15 %	698	99,43 %
Becker, SPD	224	32,18 %	218	31,23 %
Portmann, CDU	293	42,10 %	254	36,39 %
Nowak, GRÜNE	36	5,17 %	35	5,01 %
Pötter, FDP	77	11,06 %	100	14,33 %
Kordić, PIRATEN	7	1,01 %	1	0,14 %
Burmeister, DIE LINKE	29	4,17 %	32	4,58 %
NPD	---	---	0	0,00 %
Die PARTEI	---	---	4	0,57 %
FREIE WÄHLER	---	---	1	0,14 %
BIG	---	---	0	0,00 %
FBI/FWG	---	---	0	0,00 %
ÖDP	---	---	2	0,29 %
Volksabstimmung	---	---	0	0,00 %
TIERSCHUTZliste	---	---	1	0,14 %
AD-Demokraten NRW	---	---	0	0,00 %
Wolinski, AfD	30	4,31 %	42	6,02 %
AUFBRUCH C	---	---	1	0,14 %
BGE	---	---	0	0,00 %
DBD	---	---	0	0,00 %
Sarbok, DKP	0	0,00 %	0	0,00 %
ZENTRUM	---	---	2	0,29 %
DIE RECHTE	---	---	0	0,00 %
REP	---	---	2	0,29 %
DIE VIOLETTEN	---	---	0	0,00 %
JED	---	---	1	0,14 %
MLPD	---	---	0	0,00 %
PAN	---	---	0	0,00 %
Gesundheitsforschung	---	---	0	0,00 %
PARTEILOSE WG „BRD“	---	---	1	0,14 %
Schöner Leben	---	---	0	0,00 %
V-Partei³	---	---	1	0,14 %



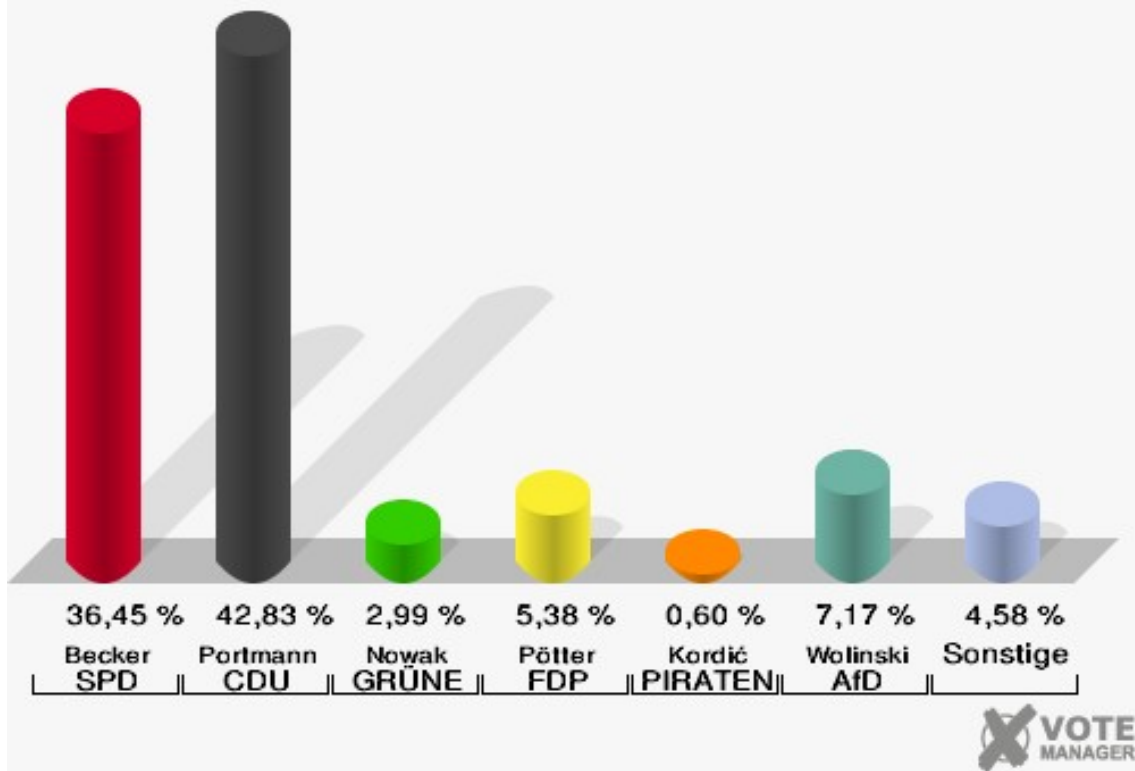
## Briefwahlbezirk III (B 03.9) Stadthaus A, R. 1.22

	Erststimmen		Zweitstimmen	
Wähler/innen	509		509	
ungültige Stimmen	7	1,38 %	5	0,98 %
gültige Stimmen	502	98,62 %	504	99,02 %
Becker, SPD	183	36,45 %	178	35,32 %
Portmann, CDU	215	42,83 %	191	37,90 %
Nowak, GRÜNE	15	2,99 %	17	3,37 %
Pötter, FDP	27	5,38 %	44	8,73 %
Kordić, PIRATEN	3	0,60 %	1	0,20 %
Burmeister, DIE LINKE	23	4,58 %	24	4,76 %
NPD	---	---	0	0,00 %
Die PARTEI	---	---	1	0,20 %
FREIE WÄHLER	---	---	1	0,20 %
BIG	---	---	0	0,00 %
FBI/FWG	---	---	0	0,00 %
ÖDP	---	---	0	0,00 %
Volksabstimmung	---	---	0	0,00 %
TIERSCHUTZliste	---	---	1	0,20 %
AD-Demokraten NRW	---	---	1	0,20 %
Wolinski, AfD	36	7,17 %	38	7,54 %
AUFBRUCH C	---	---	0	0,00 %
BGE	---	---	1	0,20 %
DBD	---	---	0	0,00 %
Sarbok, DKP	0	0,00 %	0	0,00 %
ZENTRUM	---	---	0	0,00 %
DIE RECHTE	---	---	0	0,00 %
REP	---	---	2	0,40 %
DIE VIOLETTEN	---	---	0	0,00 %
JED	---	---	0	0,00 %
MLPD	---	---	0	0,00 %
PAN	---	---	0	0,00 %
Gesundheitsforschung	---	---	2	0,40 %
PARTEILOSE WG „BRD“	---	---	0	0,00 %
Schöner Leben	---	---	1	0,20 %
V-Partei³	---	---	1	0,20 %

### Stadt Recklinghausen

Landtagswahl 14.05.2017

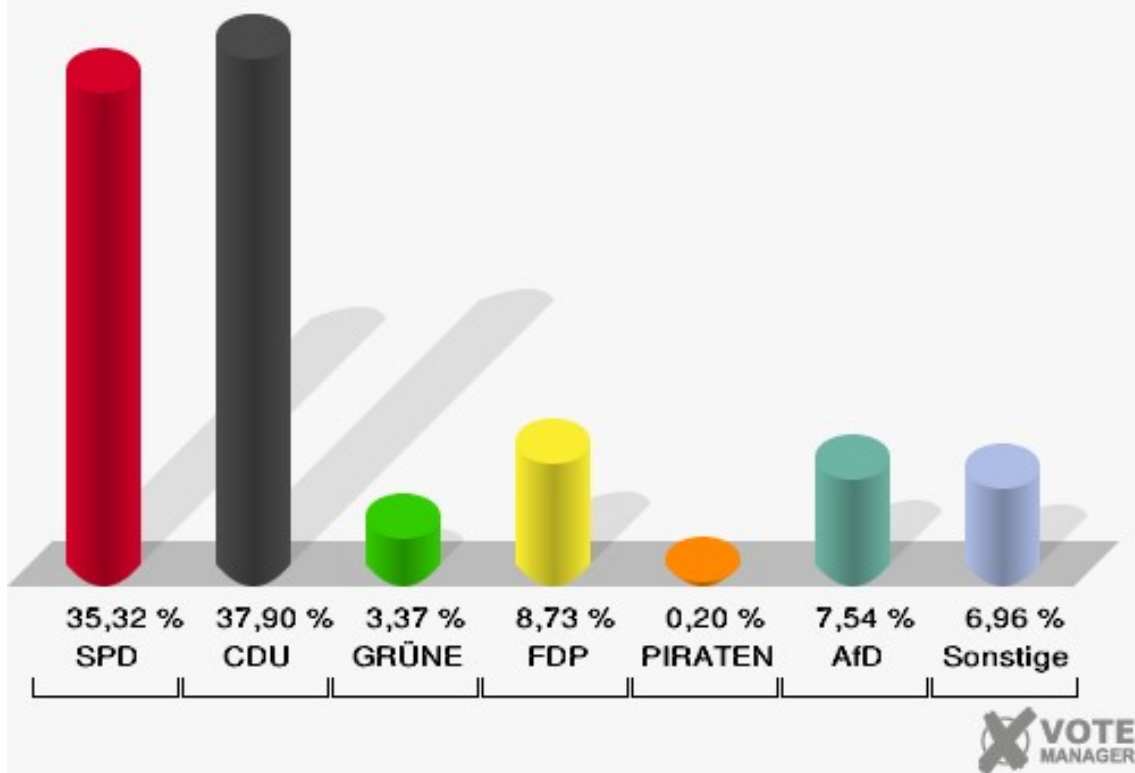
Erststimmen Briefwahlbezirk III (B 03.9) Stadthaus A, R. 1.22



### Stadt Recklinghausen

Landtagswahl 14.05.2017

Zweitstimmen Briefwahlbezirk III (B 03.9) Stadthaus A, R. 1.22



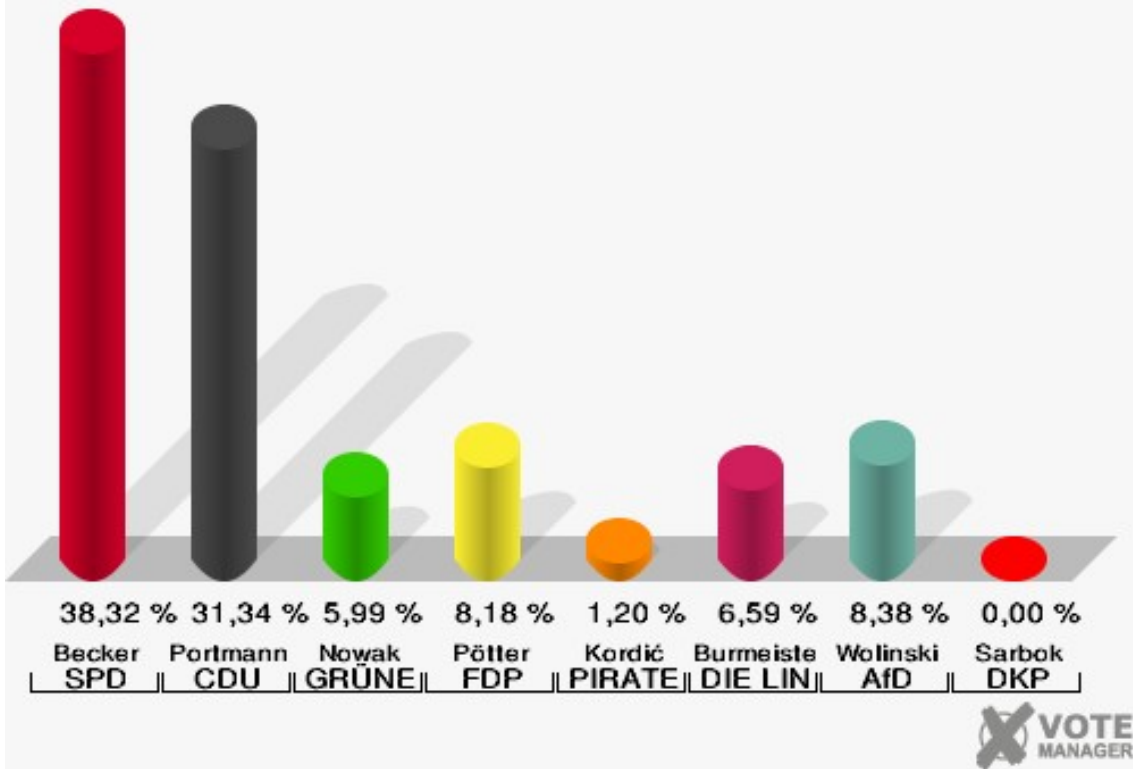
## Briefwahlbezirk VII (B 04.9) Stadthaus A, R. 1.29

	Erststimmen		Zweitstimmen	
	Anzahl	Anteil	Anzahl	Anteil
Wähler/innen	504		504	
ungültige Stimmen	3	0,60 %	2	0,40 %
gültige Stimmen	501	99,40 %	502	99,60 %
Becker, SPD	192	38,32 %	195	38,84 %
Portmann, CDU	157	31,34 %	137	27,29 %
Nowak, GRÜNE	30	5,99 %	18	3,59 %
Pötter, FDP	41	8,18 %	49	9,76 %
Kordić, PIRATEN	6	1,20 %	2	0,40 %
Burmeister, DIE LINKE	33	6,59 %	27	5,38 %
NPD	---	---	0	0,00 %
Die PARTEI	---	---	5	1,00 %
FREIE WÄHLER	---	---	1	0,20 %
BIG	---	---	0	0,00 %
FBI/FWG	---	---	0	0,00 %
ÖDP	---	---	0	0,00 %
Volksabstimmung	---	---	0	0,00 %
TIERSCHUTZliste	---	---	4	0,80 %
AD-Demokraten NRW	---	---	0	0,00 %
Wolinski, AfD	42	8,38 %	54	10,76 %
AUFBRUCH C	---	---	0	0,00 %
BGE	---	---	3	0,60 %
DBD	---	---	0	0,00 %
Sarbok, DKP	0	0,00 %	0	0,00 %
ZENTRUM	---	---	0	0,00 %
DIE RECHTE	---	---	0	0,00 %
REP	---	---	3	0,60 %
DIE VIOLETTEN	---	---	0	0,00 %
JED	---	---	1	0,20 %
MLPD	---	---	1	0,20 %
PAN	---	---	0	0,00 %
Gesundheitsforschung	---	---	0	0,00 %
PARTEILOSE WG „BRD“	---	---	1	0,20 %
Schöner Leben	---	---	0	0,00 %
V-Partei³	---	---	1	0,20 %

### Stadt Recklinghausen

Landtagswahl 14.05.2017

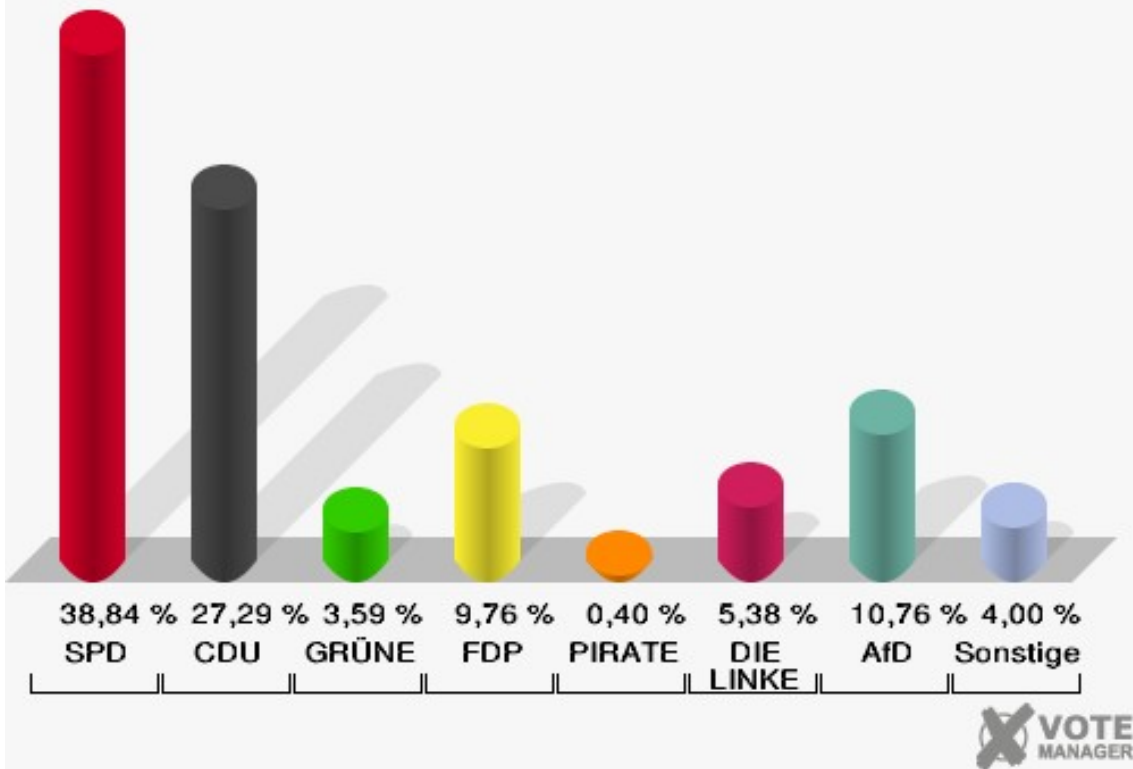
Erststimmen Briefwahlbezirk VII (B 04.9) Stadthaus A, R. 1.29



### Stadt Recklinghausen

Landtagswahl 14.05.2017

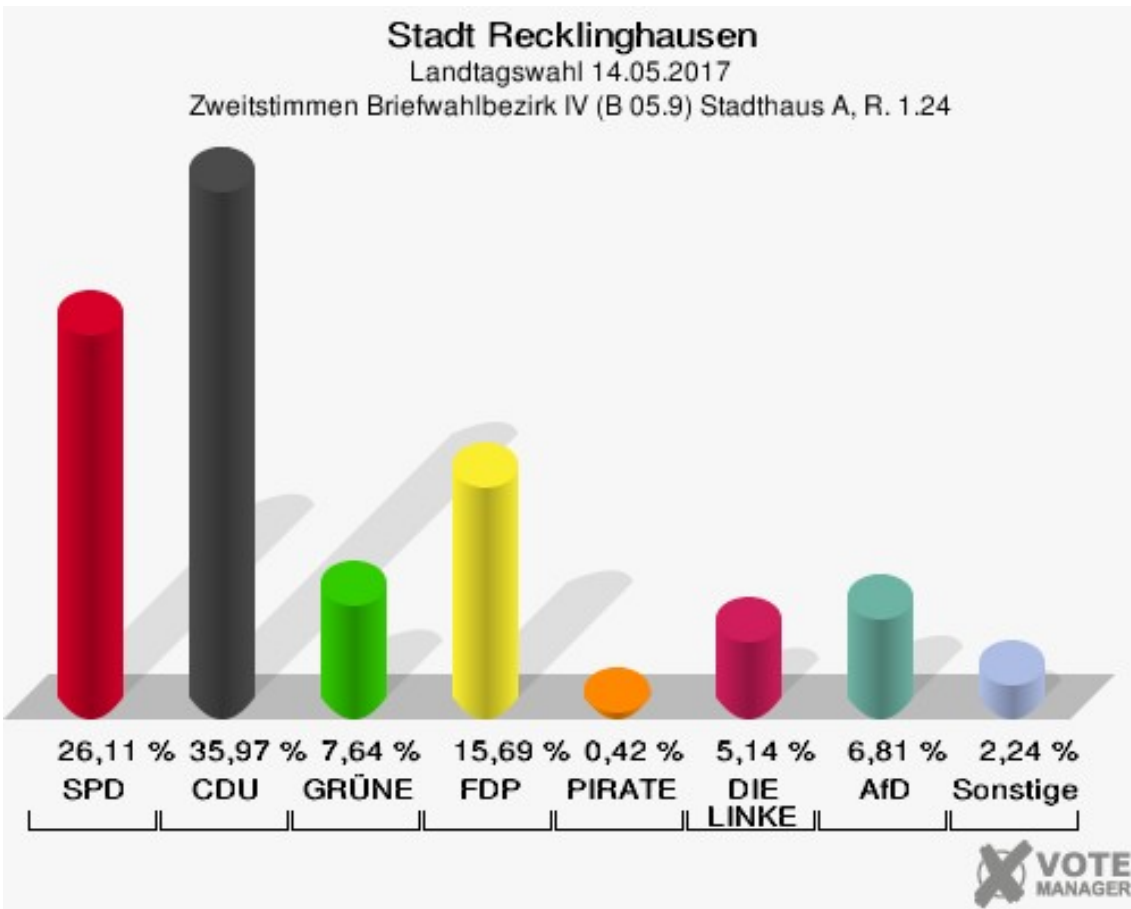
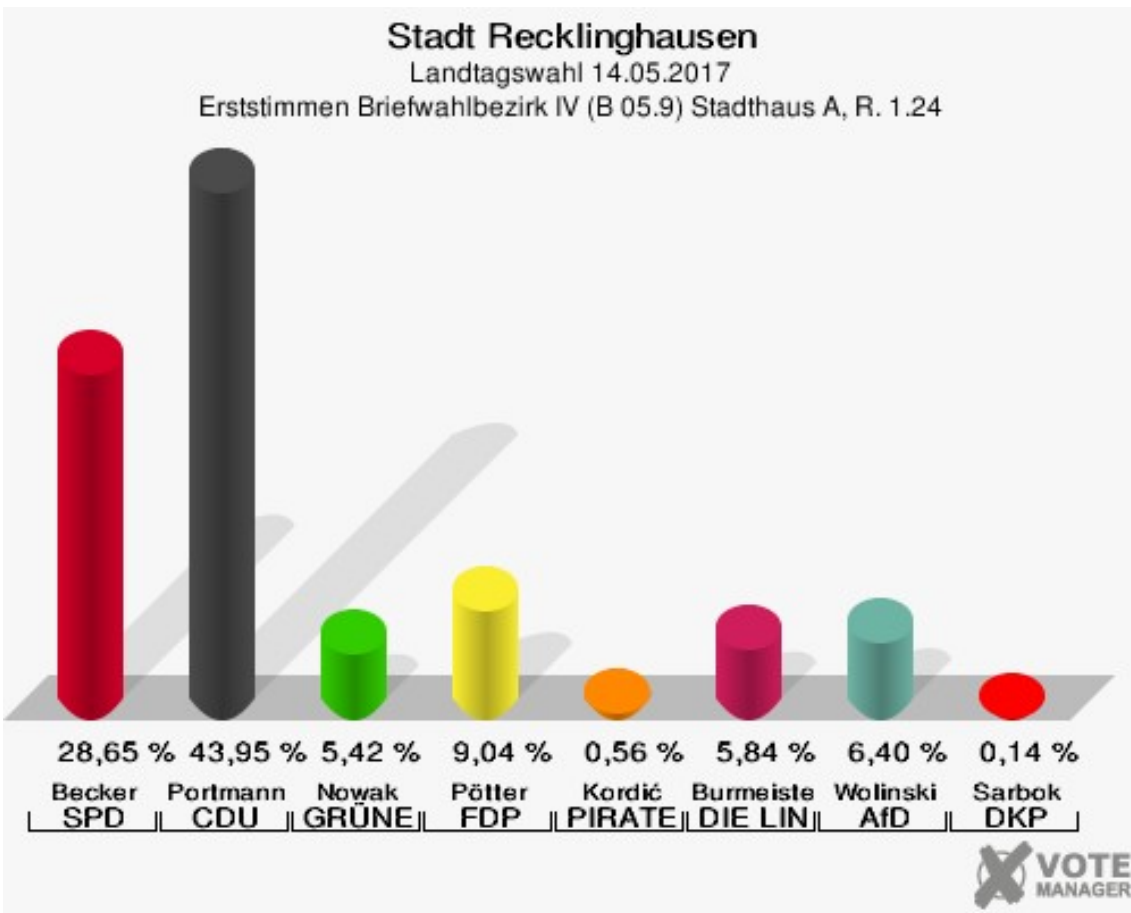
Zweitstimmen Briefwahlbezirk VII (B 04.9) Stadthaus A, R. 1.29



## Briefwahlbezirk IV (B 05.9) Stadthaus A, R. 1.24

	Erststimmen		Zweitstimmen	
Wähler/innen	725		725	
ungültige Stimmen	6	0,83 %	5	0,69 %
gültige Stimmen	719	99,17 %	720	99,31 %
Becker, SPD	206	28,65 %	188	26,11 %
Portmann, CDU	316	43,95 %	259	35,97 %
Nowak, GRÜNE	39	5,42 %	55	7,64 %
Pötter, FDP	65	9,04 %	113	15,69 %
Kordić, PIRATEN	4	0,56 %	3	0,42 %
Burmeister, DIE LINKE	42	5,84 %	37	5,14 %
NPD	---	---	0	0,00 %
Die PARTEI	---	---	1	0,14 %
FREIE WÄHLER	---	---	3	0,42 %
BIG	---	---	0	0,00 %
FBI/FWG	---	---	0	0,00 %
ÖDP	---	---	0	0,00 %
Volksabstimmung	---	---	3	0,42 %
TIERSCHUTZliste	---	---	4	0,56 %
AD-Demokraten NRW	---	---	0	0,00 %
Wolinski, AfD	46	6,40 %	49	6,81 %
AUFBRUCH C	---	---	0	0,00 %
BGE	---	---	1	0,14 %
DBD	---	---	1	0,14 %
Sarbok, DKP	1	0,14 %	1	0,14 %
ZENTRUM	---	---	2	0,28 %
DIE RECHTE	---	---	0	0,00 %
REP	---	---	0	0,00 %
DIE VIOLETTEN	---	---	0	0,00 %
JED	---	---	0	0,00 %
MLPD	---	---	0	0,00 %
PAN	---	---	0	0,00 %
Gesundheitsforschung	---	---	0	0,00 %
PARTEILOSE WG „BRD“	---	---	0	0,00 %
Schöner Leben	---	---	0	0,00 %
V-Partei³	---	---	0	0,00 %





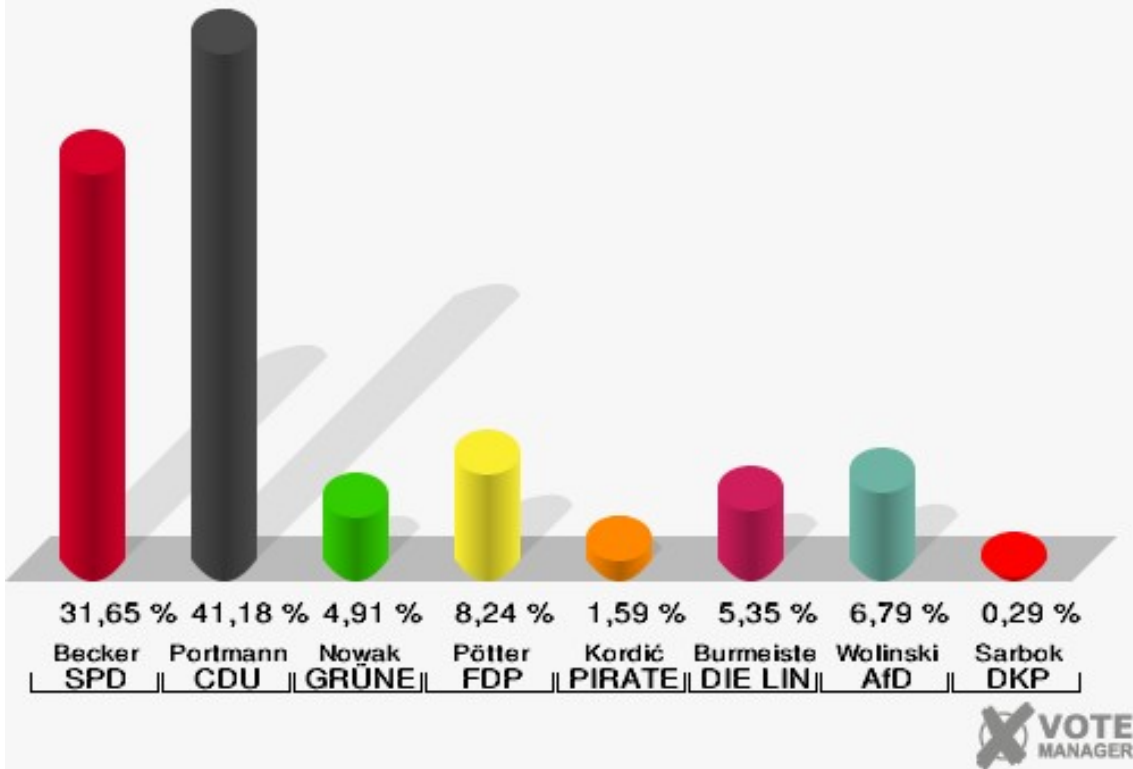
Briefwahlbezirk V (B 06.9) Stadthaus A, R. 1.28

	Erststimmen		Zweitstimmen	
Wähler/innen	696		696	
ungültige Stimmen	4	0,57 %	5	0,72 %
gültige Stimmen	692	99,43 %	691	99,28 %
Becker, SPD	219	31,65 %	215	31,11 %
Portmann, CDU	285	41,18 %	246	35,60 %
Nowak, GRÜNE	34	4,91 %	40	5,79 %
Pötter, FDP	57	8,24 %	84	12,16 %
Kordić, PIRATEN	11	1,59 %	6	0,87 %
Burmeister, DIE LINKE	37	5,35 %	31	4,49 %
NPD	---	---	1	0,14 %
Die PARTEI	---	---	6	0,87 %
FREIE WÄHLER	---	---	3	0,43 %
BIG	---	---	0	0,00 %
FBI/FWG	---	---	0	0,00 %
ÖDP	---	---	0	0,00 %
Volksabstimmung	---	---	0	0,00 %
TIERSCHUTZliste	---	---	1	0,14 %
AD-Demokraten NRW	---	---	0	0,00 %
Wolinski, AfD	47	6,79 %	56	8,10 %
AUFBRUCH C	---	---	0	0,00 %
BGE	---	---	0	0,00 %
DBD	---	---	0	0,00 %
Sarbok, DKP	2	0,29 %	0	0,00 %
ZENTRUM	---	---	0	0,00 %
DIE RECHTE	---	---	0	0,00 %
REP	---	---	0	0,00 %
DIE VIOLETTEN	---	---	0	0,00 %
JED	---	---	1	0,14 %
MLPD	---	---	1	0,14 %
PAN	---	---	0	0,00 %
Gesundheitsforschung	---	---	0	0,00 %
PARTEILOSE WG „BRD“	---	---	0	0,00 %
Schöner Leben	---	---	0	0,00 %
V-Partei³	---	---	0	0,00 %

### Stadt Recklinghausen

Landtagswahl 14.05.2017

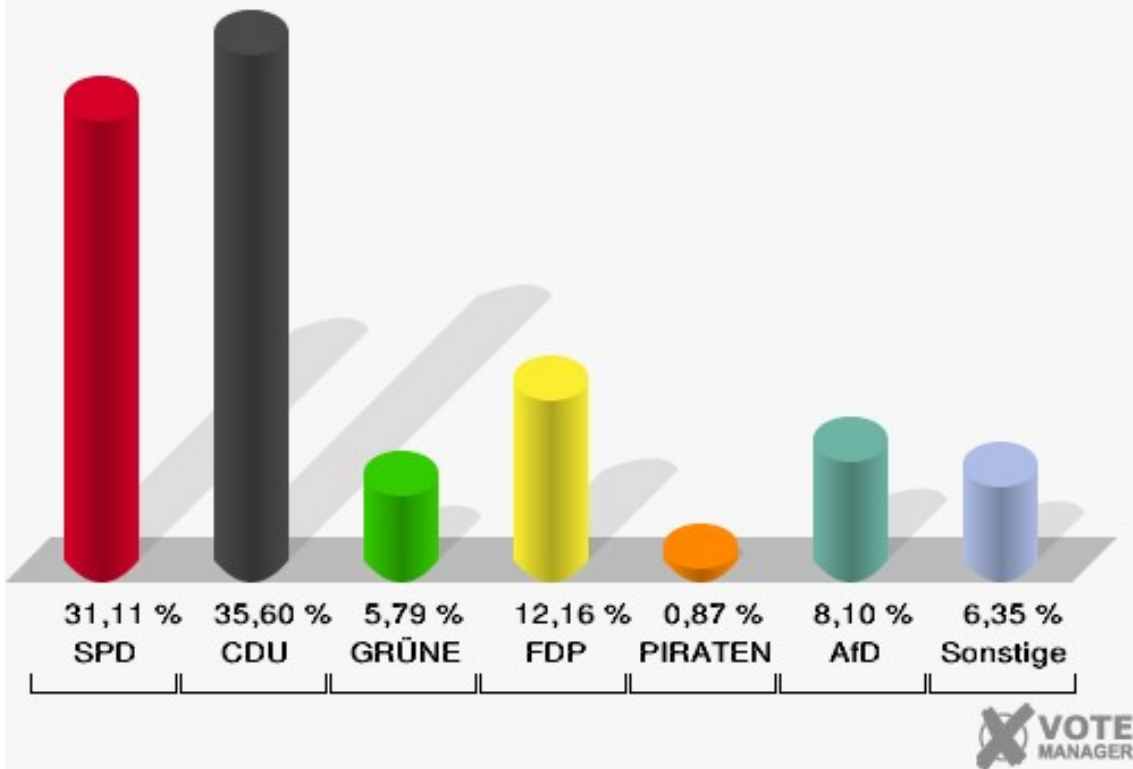
Erststimmen Briefwahlbezirk V (B 06.9) Stadthaus A, R. 1.28



### Stadt Recklinghausen

Landtagswahl 14.05.2017

Zweitstimmen Briefwahlbezirk V (B 06.9) Stadthaus A, R. 1.28



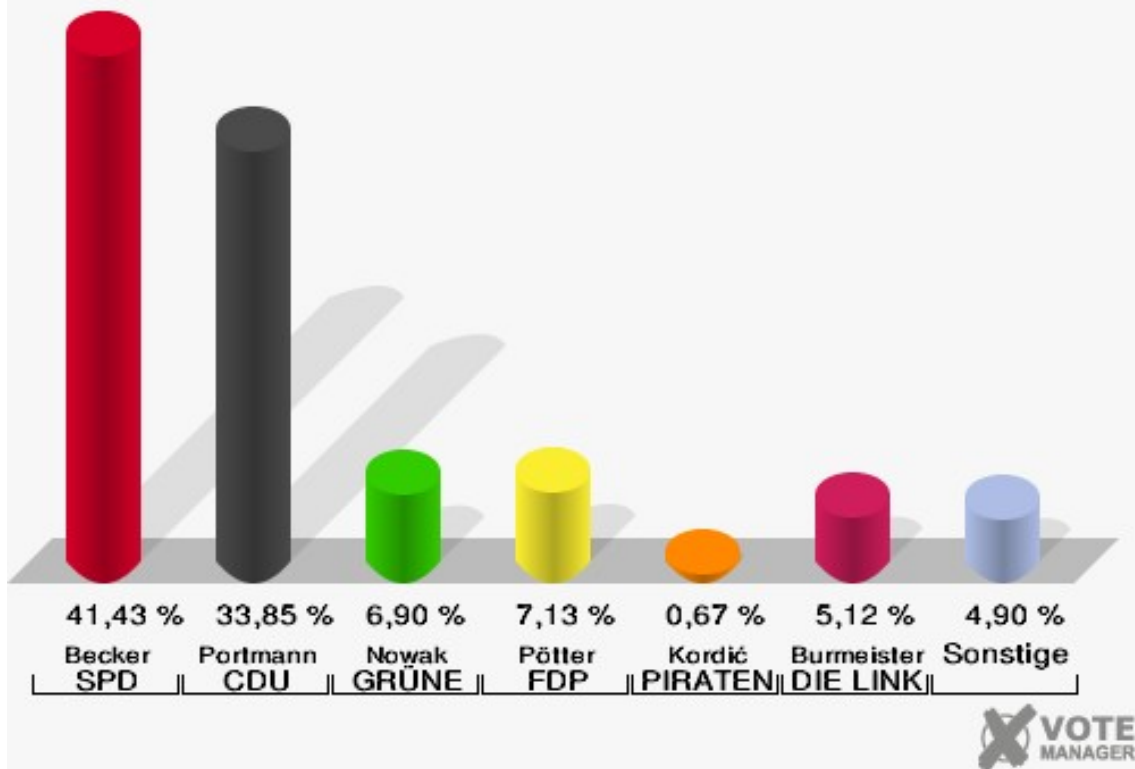
## Briefwahlbezirk XII (B 07.9) Stadthaus A, R. 1.48

	Erststimmen		Zweitstimmen	
Wähler/innen	457		457	
ungültige Stimmen	8	1,75 %	3	0,66 %
gültige Stimmen	449	98,25 %	454	99,34 %
Becker, SPD	186	41,43 %	187	41,19 %
Portmann, CDU	152	33,85 %	128	28,19 %
Nowak, GRÜNE	31	6,90 %	25	5,51 %
Pötter, FDP	32	7,13 %	44	9,69 %
Kordić, PIRATEN	3	0,67 %	1	0,22 %
Burmeister, DIE LINKE	23	5,12 %	30	6,61 %
NPD	---	---	0	0,00 %
Die PARTEI	---	---	2	0,44 %
FREIE WÄHLER	---	---	0	0,00 %
BIG	---	---	0	0,00 %
FBI/FWG	---	---	0	0,00 %
ÖDP	---	---	0	0,00 %
Volksabstimmung	---	---	0	0,00 %
TIERSCHUTZliste	---	---	3	0,66 %
AD-Demokraten NRW	---	---	0	0,00 %
Wolinski, AfD	22	4,90 %	28	6,17 %
AUFBRUCH C	---	---	0	0,00 %
BGE	---	---	0	0,00 %
DBD	---	---	1	0,22 %
Sarbok, DKP	0	0,00 %	0	0,00 %
ZENTRUM	---	---	0	0,00 %
DIE RECHTE	---	---	0	0,00 %
REP	---	---	0	0,00 %
DIE VIOLETTEN	---	---	1	0,22 %
JED	---	---	1	0,22 %
MLPD	---	---	0	0,00 %
PAN	---	---	0	0,00 %
Gesundheitsforschung	---	---	3	0,66 %
PARTEILOSE WG „BRD“	---	---	0	0,00 %
Schöner Leben	---	---	0	0,00 %
V-Partei³	---	---	0	0,00 %

### Stadt Recklinghausen

Landtagswahl 14.05.2017

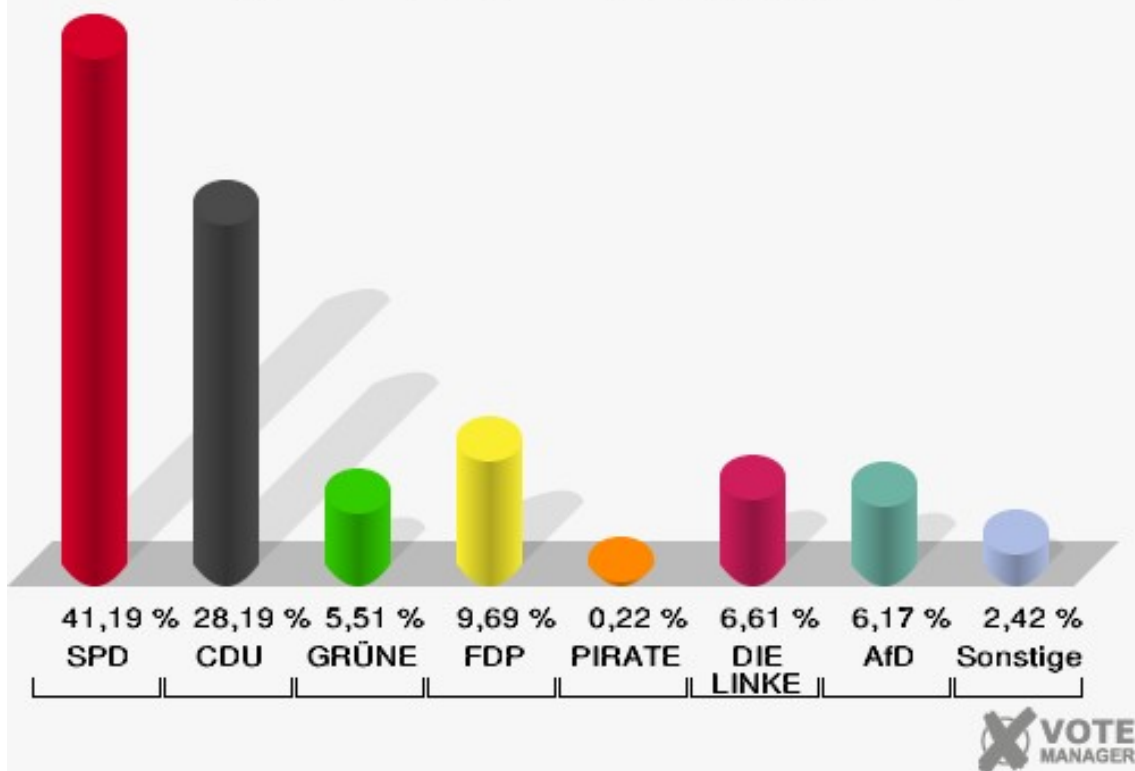
Erststimmen Briefwahlbezirk XII (B 07.9) Stadthaus A, R. 1.48



### Stadt Recklinghausen

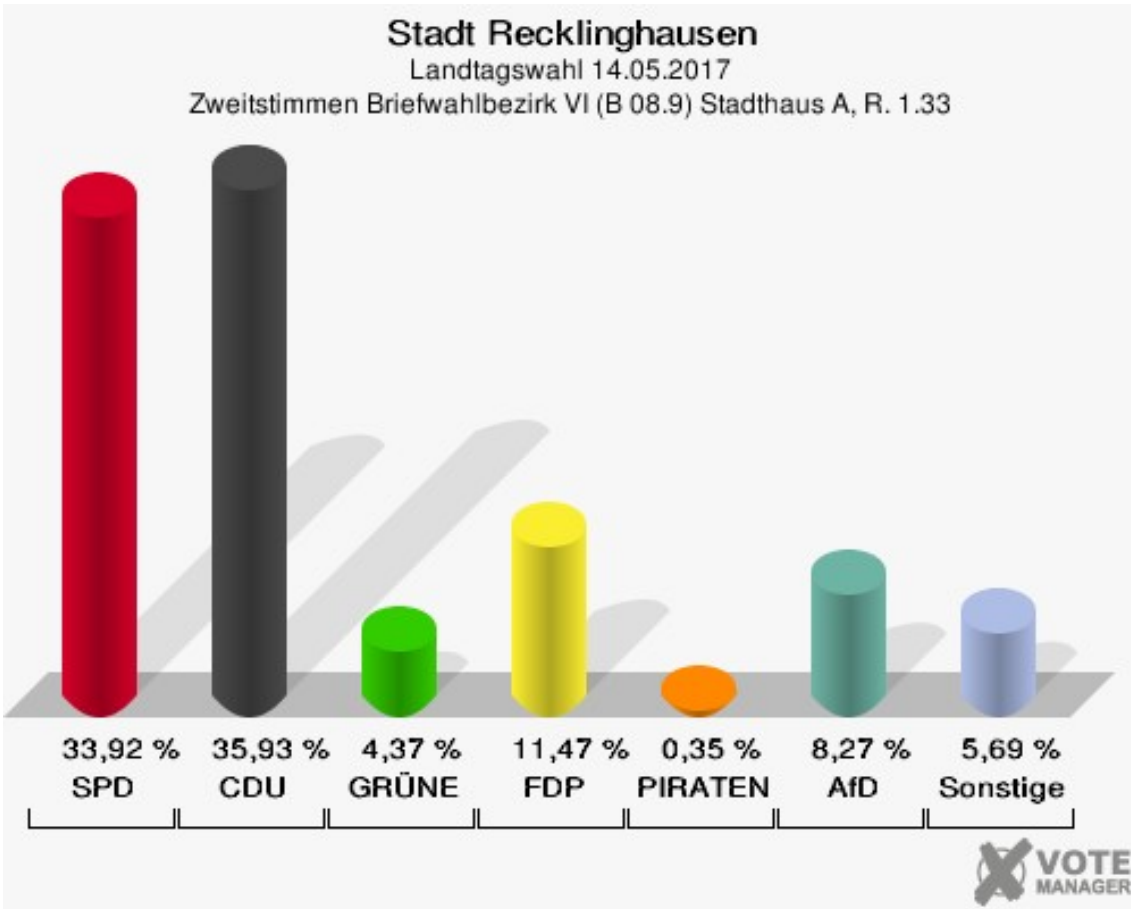
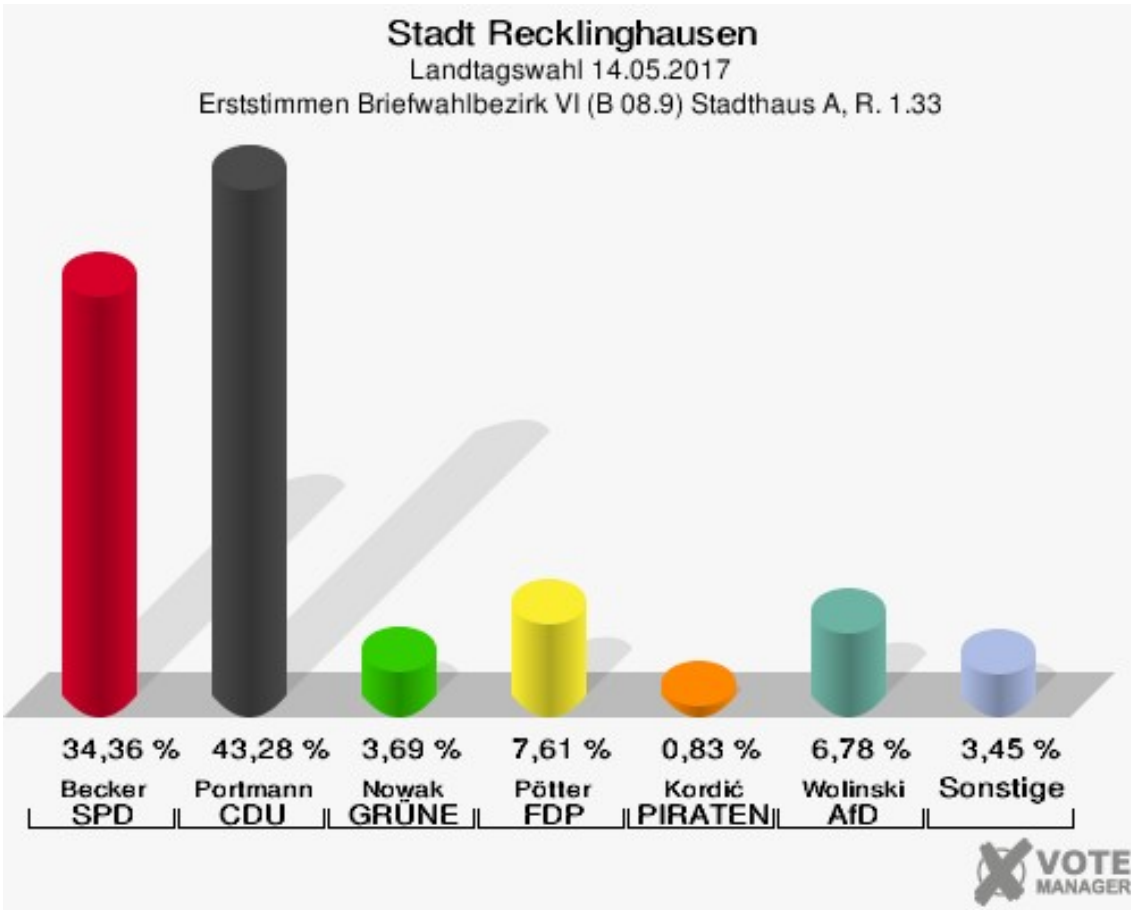
Landtagswahl 14.05.2017

Zweitstimmen Briefwahlbezirk XII (B 07.9) Stadthaus A, R. 1.48



## Briefwahlbezirk VI (B 08.9) Stadthaus A, R. 1.33

	Erststimmen		Zweitstimmen	
Wähler/innen	851		851	
ungültige Stimmen	10	1,18 %	5	0,59 %
gültige Stimmen	841	98,82 %	846	99,41 %
Becker, SPD	289	34,36 %	287	33,92 %
Portmann, CDU	364	43,28 %	304	35,93 %
Nowak, GRÜNE	31	3,69 %	37	4,37 %
Pötter, FDP	64	7,61 %	97	11,47 %
Kordić, PIRATEN	7	0,83 %	3	0,35 %
Burmeister, DIE LINKE	28	3,33 %	27	3,19 %
NPD	---	---	1	0,12 %
Die PARTEI	---	---	1	0,12 %
FREIE WÄHLER	---	---	3	0,35 %
BIG	---	---	0	0,00 %
FBI/FWG	---	---	1	0,12 %
ÖDP	---	---	0	0,00 %
Volksabstimmung	---	---	2	0,24 %
TIERSCHUTZliste	---	---	3	0,35 %
AD-Demokraten NRW	---	---	0	0,00 %
Wolinski, AfD	57	6,78 %	70	8,27 %
AUFBRUCH C	---	---	0	0,00 %
BGE	---	---	2	0,24 %
DBD	---	---	1	0,12 %
Sarbok, DKP	1	0,12 %	0	0,00 %
ZENTRUM	---	---	1	0,12 %
DIE RECHTE	---	---	0	0,00 %
REP	---	---	1	0,12 %
DIE VIOLETTEN	---	---	1	0,12 %
JED	---	---	0	0,00 %
MLPD	---	---	0	0,00 %
PAN	---	---	0	0,00 %
Gesundheitsforschung	---	---	1	0,12 %
PARTEILOSE WG „BRD“	---	---	2	0,24 %
Schöner Leben	---	---	0	0,00 %
V-Partei³	---	---	1	0,12 %



## Briefwahlbezirk XV (B 09.9) Stadthaus A, R. 1.52

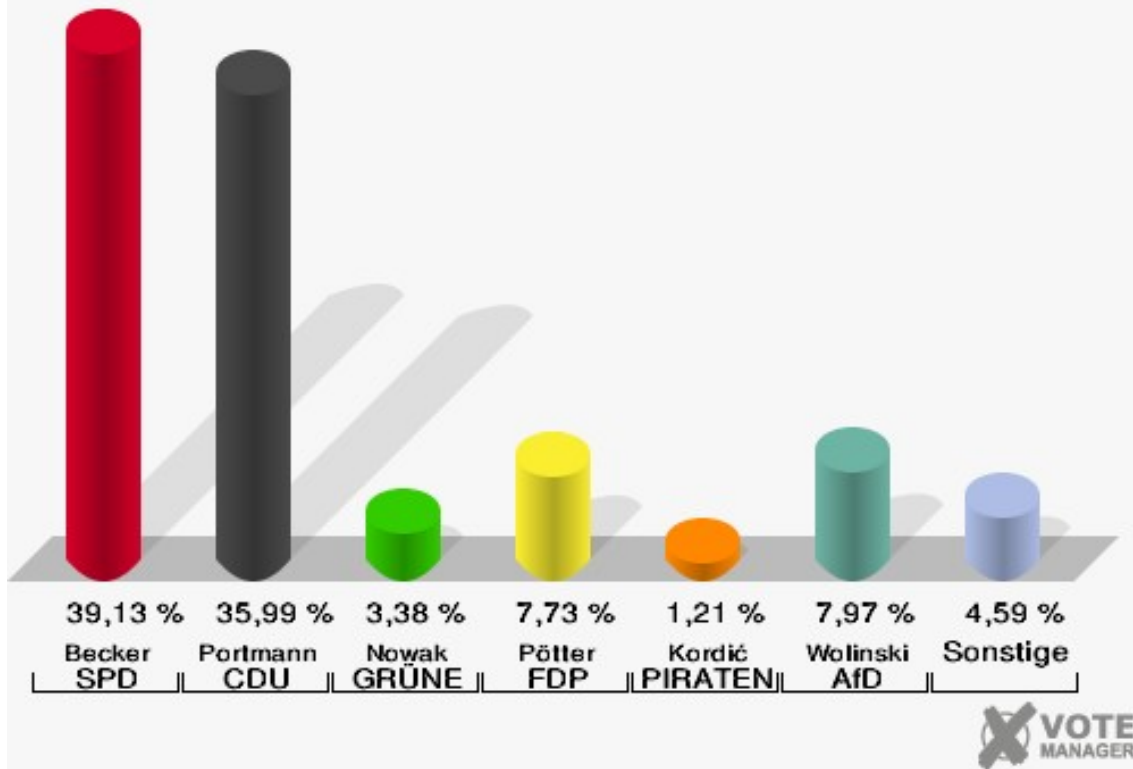
	Erststimmen		Zweitstimmen	
Wähler/innen	419		419	
ungültige Stimmen	5	1,19 %	2	0,48 %
gültige Stimmen	414	98,81 %	417	99,52 %
Becker, SPD	162	39,13 %	163	39,09 %
Portmann, CDU	149	35,99 %	126	30,22 %
Nowak, GRÜNE	14	3,38 %	12	2,88 %
Pötter, FDP	32	7,73 %	56	13,43 %
Kordić, PIRATEN	5	1,21 %	1	0,24 %
Burmeister, DIE LINKE	19	4,59 %	13	3,12 %
NPD	---	---	0	0,00 %
Die PARTEI	---	---	4	0,96 %
FREIE WÄHLER	---	---	0	0,00 %
BIG	---	---	0	0,00 %
FBI/FWG	---	---	0	0,00 %
ÖDP	---	---	0	0,00 %
Volksabstimmung	---	---	1	0,24 %
TIERSCHUTZliste	---	---	2	0,48 %
AD-Demokraten NRW	---	---	0	0,00 %
Wolinski, AfD	33	7,97 %	39	9,35 %
AUFBRUCH C	---	---	0	0,00 %
BGE	---	---	0	0,00 %
DBD	---	---	0	0,00 %
Sarbok, DKP	0	0,00 %	0	0,00 %
ZENTRUM	---	---	0	0,00 %
DIE RECHTE	---	---	0	0,00 %
REP	---	---	0	0,00 %
DIE VIOLETTEN	---	---	0	0,00 %
JED	---	---	0	0,00 %
MLPD	---	---	0	0,00 %
PAN	---	---	0	0,00 %
Gesundheitsforschung	---	---	0	0,00 %
PARTEILOSE WG „BRD“	---	---	0	0,00 %
Schöner Leben	---	---	0	0,00 %
V-Partei³	---	---	0	0,00 %



## Stadt Recklinghausen

Landtagswahl 14.05.2017

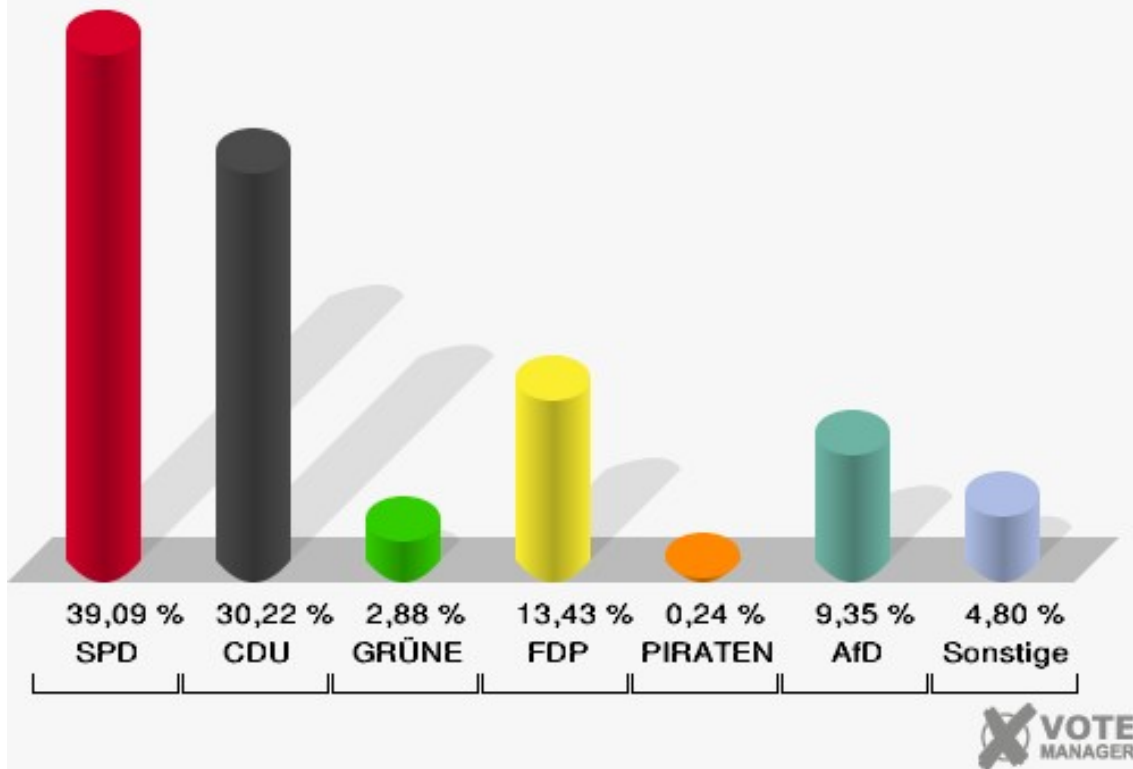
Erststimmen Briefwahlbezirk XV (B 09.9) Stadthaus A, R. 1.52



## Stadt Recklinghausen

Landtagswahl 14.05.2017

Zweitstimmen Briefwahlbezirk XV (B 09.9) Stadthaus A, R. 1.52



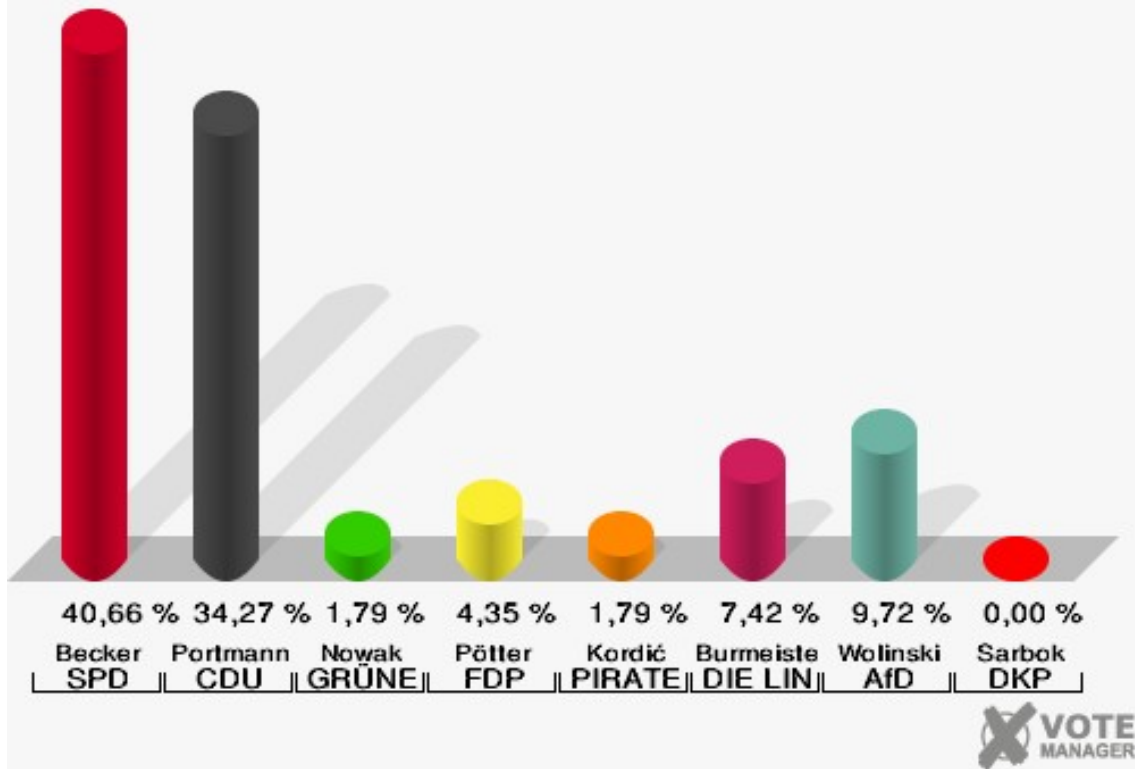
## Briefwahlbezirk XV (B 10.9) Stadthaus A, R. 1.52

	Erststimmen		Zweitstimmen	
Wähler/innen	394		394	
ungültige Stimmen	3	0,76 %	2	0,51 %
gültige Stimmen	391	99,24 %	392	99,49 %
Becker, SPD	159	40,66 %	139	35,46 %
Portmann, CDU	134	34,27 %	123	31,38 %
Nowak, GRÜNE	7	1,79 %	13	3,32 %
Pötter, FDP	17	4,35 %	26	6,63 %
Kordić, PIRATEN	7	1,79 %	3	0,77 %
Burmeister, DIE LINKE	29	7,42 %	22	5,61 %
NPD	---	---	2	0,51 %
Die PARTEI	---	---	4	1,02 %
FREIE WÄHLER	---	---	0	0,00 %
BIG	---	---	0	0,00 %
FBI/FWG	---	---	0	0,00 %
ÖDP	---	---	0	0,00 %
Volksabstimmung	---	---	1	0,26 %
TIERSCHUTZliste	---	---	8	2,04 %
AD-Demokraten NRW	---	---	0	0,00 %
Wolinski, AfD	38	9,72 %	45	11,48 %
AUFBRUCH C	---	---	1	0,26 %
BGE	---	---	0	0,00 %
DBD	---	---	0	0,00 %
Sarbok, DKP	0	0,00 %	0	0,00 %
ZENTRUM	---	---	0	0,00 %
DIE RECHTE	---	---	0	0,00 %
REP	---	---	2	0,51 %
DIE VIOLETTEN	---	---	0	0,00 %
JED	---	---	0	0,00 %
MLPD	---	---	0	0,00 %
PAN	---	---	0	0,00 %
Gesundheitsforschung	---	---	0	0,00 %
PARTEILOSE WG „BRD“	---	---	1	0,26 %
Schöner Leben	---	---	0	0,00 %
V-Partei³	---	---	2	0,51 %

### Stadt Recklinghausen

Landtagswahl 14.05.2017

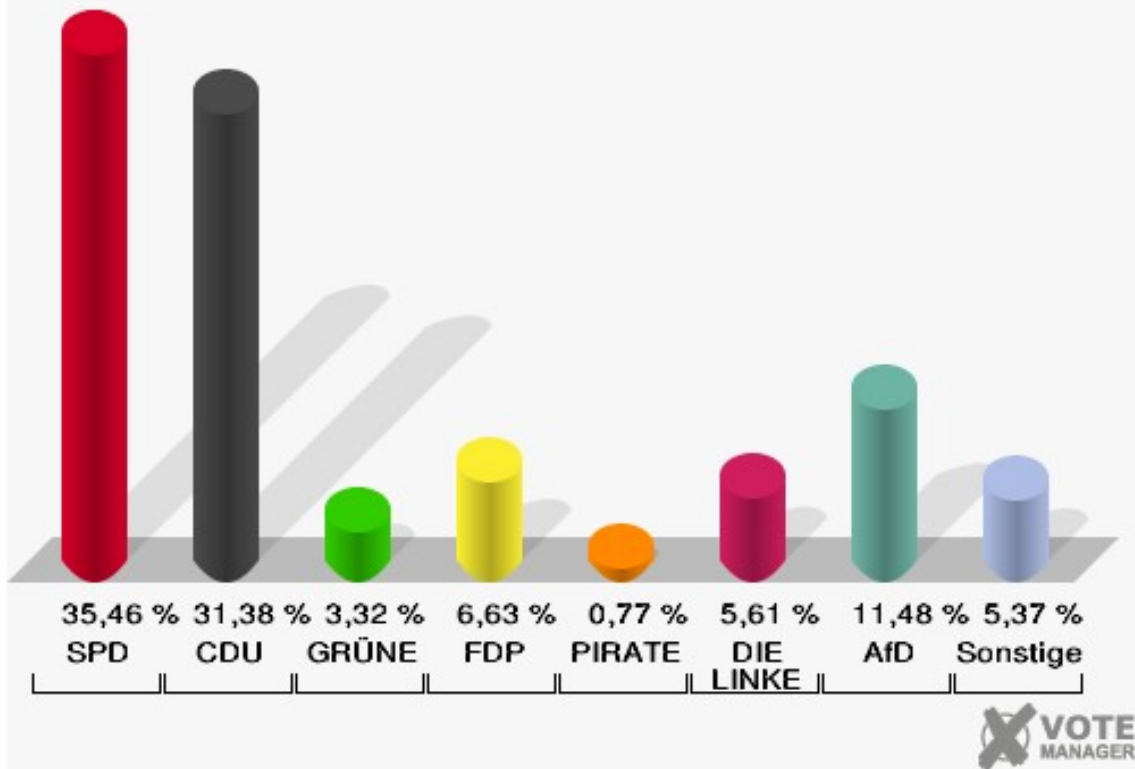
Erststimmen Briefwahlbezirk XV (B 10.9) Stadthaus A, R. 1.52



### Stadt Recklinghausen

Landtagswahl 14.05.2017

Zweitstimmen Briefwahlbezirk XV (B 10.9) Stadthaus A, R. 1.52



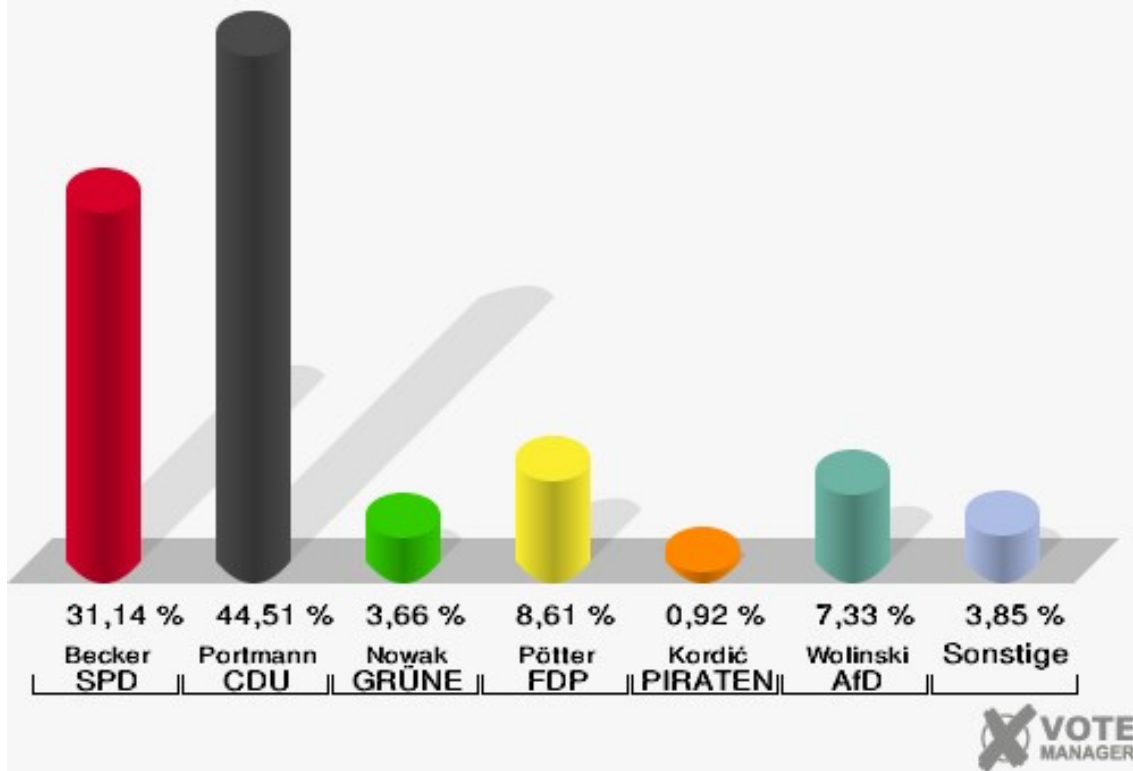
## Briefwahlbezirk XIII (B 11.9) Stadthaus A, R. 1.49

	Erststimmen		Zweitstimmen	
Wähler/innen	547		547	
ungültige Stimmen	1	0,18 %	1	0,18 %
gültige Stimmen	546	99,82 %	546	99,82 %
Becker, SPD	170	31,14 %	170	31,14 %
Portmann, CDU	243	44,51 %	218	39,93 %
Nowak, GRÜNE	20	3,66 %	21	3,85 %
Pötter, FDP	47	8,61 %	61	11,17 %
Kordić, PIRATEN	5	0,92 %	4	0,73 %
Burmeister, DIE LINKE	21	3,85 %	18	3,30 %
NPD	---	---	2	0,37 %
Die PARTEI	---	---	2	0,37 %
FREIE WÄHLER	---	---	0	0,00 %
BIG	---	---	0	0,00 %
FBI/FWG	---	---	0	0,00 %
ÖDP	---	---	0	0,00 %
Volksabstimmung	---	---	0	0,00 %
TIERSCHUTZliste	---	---	2	0,37 %
AD-Demokraten NRW	---	---	0	0,00 %
Wolinski, AfD	40	7,33 %	46	8,42 %
AUFBRUCH C	---	---	0	0,00 %
BGE	---	---	0	0,00 %
DBD	---	---	0	0,00 %
Sarbok, DKP	0	0,00 %	0	0,00 %
ZENTRUM	---	---	1	0,18 %
DIE RECHTE	---	---	0	0,00 %
REP	---	---	0	0,00 %
DIE VIOLETTEN	---	---	0	0,00 %
JED	---	---	0	0,00 %
MLPD	---	---	0	0,00 %
PAN	---	---	0	0,00 %
Gesundheitsforschung	---	---	0	0,00 %
PARTEILOSE WG „BRD“	---	---	0	0,00 %
Schöner Leben	---	---	0	0,00 %
V-Partei³	---	---	1	0,18 %

## Stadt Recklinghausen

Landtagswahl 14.05.2017

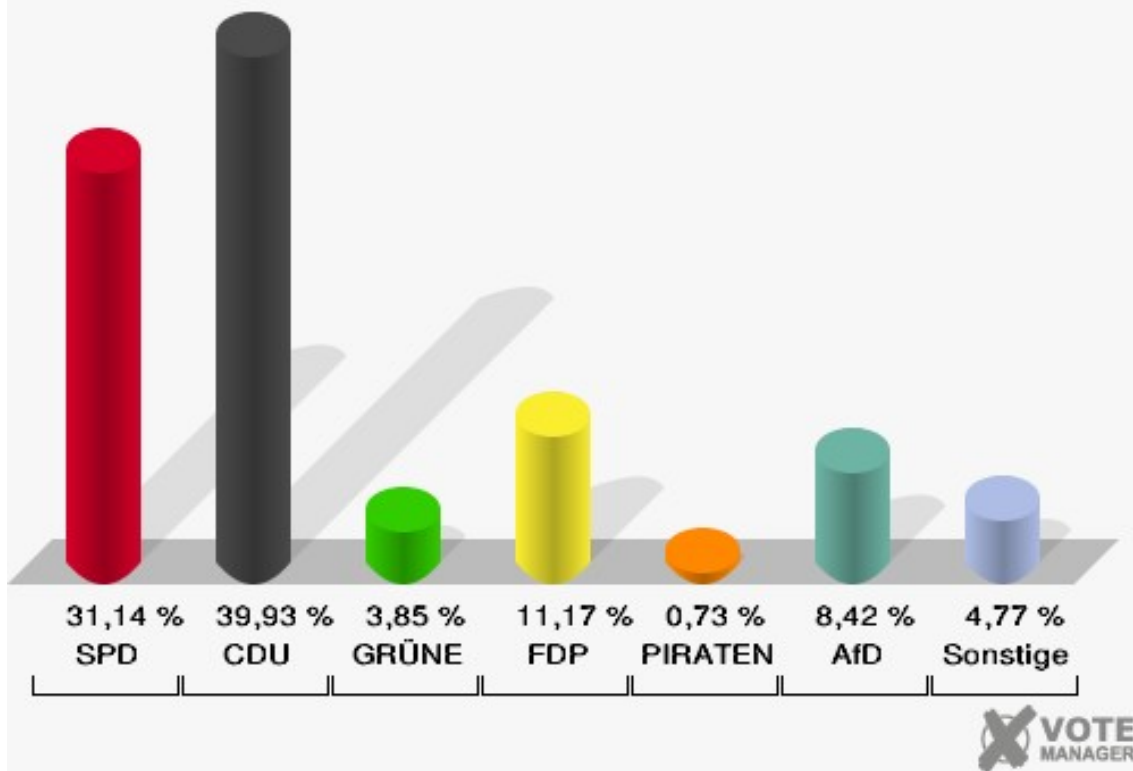
Erststimmen Briefwahlbezirk XIII (B 11.9) Stadthaus A, R. 1.49



## Stadt Recklinghausen

Landtagswahl 14.05.2017

Zweitstimmen Briefwahlbezirk XIII (B 11.9) Stadthaus A, R. 1.49



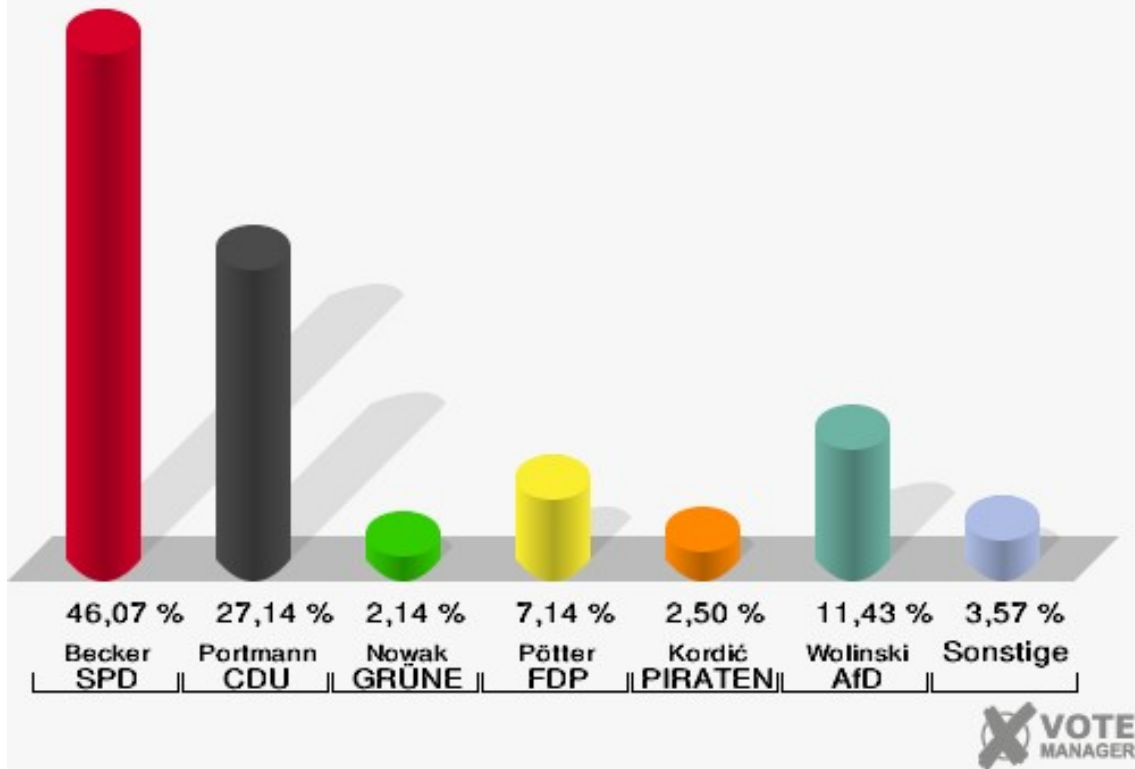
## Briefwahlbezirk IX (B 12.9) Stadthaus A, R. 1.39

	Erststimmen		Zweitstimmen	
Wähler/innen	287		287	
ungültige Stimmen	7	2,44 %	4	1,39 %
gültige Stimmen	280	97,56 %	283	98,61 %
Becker, SPD	129	46,07 %	120	42,40 %
Portmann, CDU	76	27,14 %	70	24,73 %
Nowak, GRÜNE	6	2,14 %	8	2,83 %
Pötter, FDP	20	7,14 %	24	8,48 %
Kordić, PIRATEN	7	2,50 %	5	1,77 %
Burmeister, DIE LINKE	10	3,57 %	11	3,89 %
NPD	---	---	1	0,35 %
Die PARTEI	---	---	0	0,00 %
FREIE WÄHLER	---	---	0	0,00 %
BIG	---	---	2	0,71 %
FBI/FWG	---	---	0	0,00 %
ÖDP	---	---	0	0,00 %
Volksabstimmung	---	---	0	0,00 %
TIERSCHUTZliste	---	---	0	0,00 %
AD-Demokraten NRW	---	---	0	0,00 %
Wolinski, AfD	32	11,43 %	35	12,37 %
AUFBRUCH C	---	---	0	0,00 %
BGE	---	---	1	0,35 %
DBD	---	---	0	0,00 %
Sarbok, DKP	0	0,00 %	0	0,00 %
ZENTRUM	---	---	0	0,00 %
DIE RECHTE	---	---	0	0,00 %
REP	---	---	0	0,00 %
DIE VIOLETTEN	---	---	1	0,35 %
JED	---	---	1	0,35 %
MLPD	---	---	2	0,71 %
PAN	---	---	0	0,00 %
Gesundheitsforschung	---	---	1	0,35 %
PARTEILOSE WG „BRD“	---	---	0	0,00 %
Schöner Leben	---	---	1	0,35 %
V-Partei <sup>3</sup>	---	---	0	0,00 %

### Stadt Recklinghausen

Landtagswahl 14.05.2017

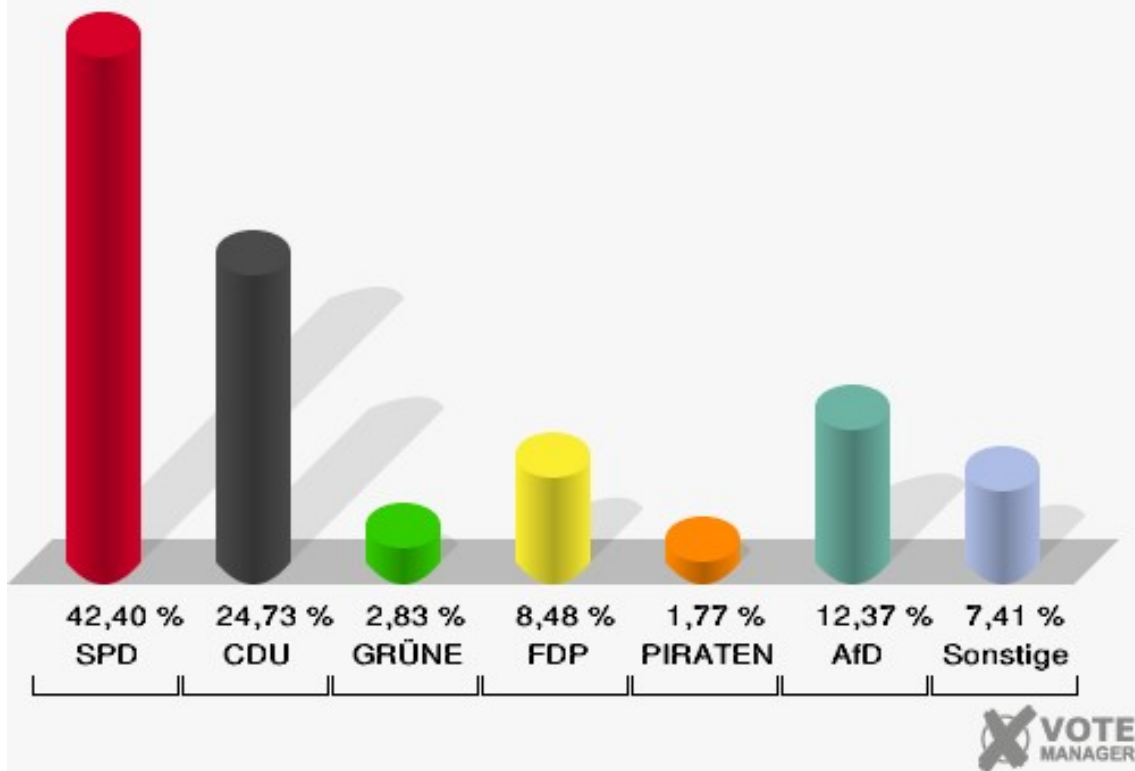
Erststimmen Briefwahlbezirk IX (B 12.9) Stadthaus A, R. 1.39



### Stadt Recklinghausen

Landtagswahl 14.05.2017

Zweitstimmen Briefwahlbezirk IX (B 12.9) Stadthaus A, R. 1.39



## Briefwahlbezirk XII (B 13.9) Stadthaus A, R. 1.48

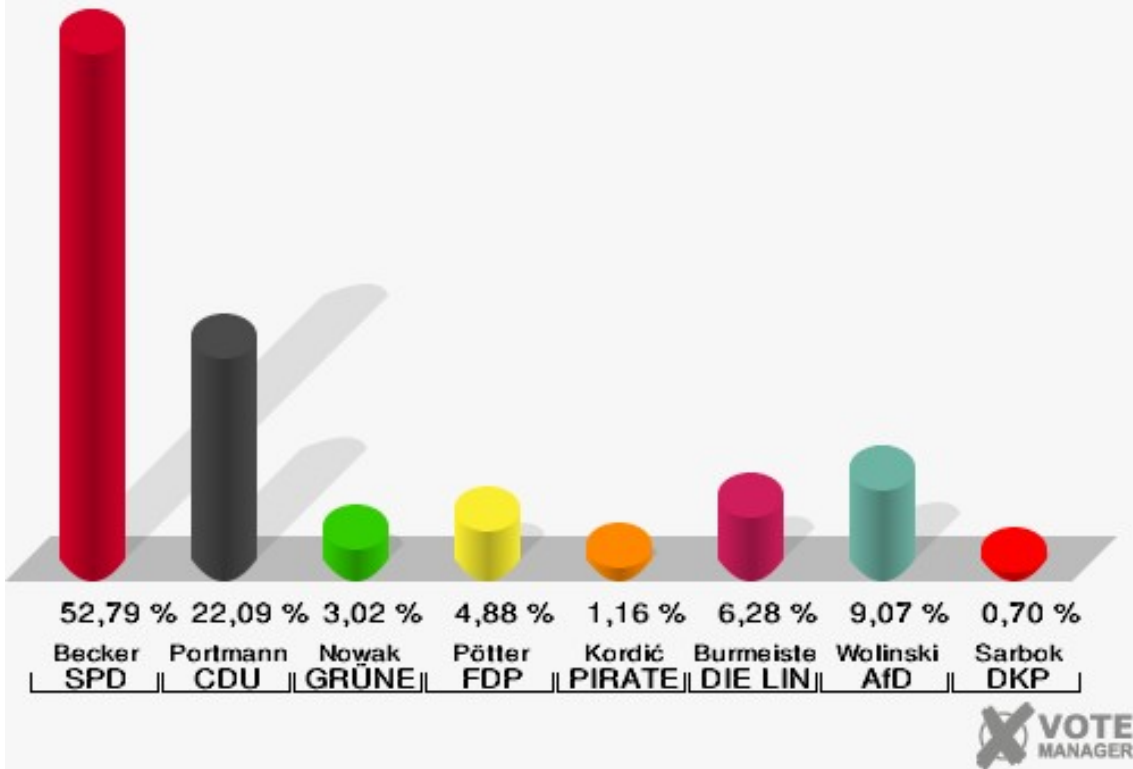
	Erststimmen		Zweitstimmen	
Wähler/innen	435		435	
ungültige Stimmen	5	1,15 %	2	0,46 %
gültige Stimmen	430	98,85 %	433	99,54 %
Becker, SPD	227	52,79 %	213	49,19 %
Portmann, CDU	95	22,09 %	86	19,86 %
Nowak, GRÜNE	13	3,02 %	19	4,39 %
Pötter, FDP	21	4,88 %	28	6,47 %
Kordić, PIRATEN	5	1,16 %	2	0,46 %
Burmeister, DIE LINKE	27	6,28 %	22	5,08 %
NPD	---	---	0	0,00 %
Die PARTEI	---	---	4	0,92 %
FREIE WÄHLER	---	---	0	0,00 %
BIG	---	---	0	0,00 %
FBI/FWG	---	---	0	0,00 %
ÖDP	---	---	0	0,00 %
Volksabstimmung	---	---	3	0,69 %
TIERSCHUTZliste	---	---	5	1,15 %
AD-Demokraten NRW	---	---	7	1,62 %
Wolinski, AfD	39	9,07 %	39	9,01 %
AUFBRUCH C	---	---	0	0,00 %
BGE	---	---	0	0,00 %
DBD	---	---	0	0,00 %
Sarbok, DKP	3	0,70 %	0	0,00 %
ZENTRUM	---	---	0	0,00 %
DIE RECHTE	---	---	0	0,00 %
REP	---	---	1	0,23 %
DIE VIOLETTEN	---	---	1	0,23 %
JED	---	---	0	0,00 %
MLPD	---	---	1	0,23 %
PAN	---	---	0	0,00 %
Gesundheitsforschung	---	---	0	0,00 %
PARTEILOSE WG „BRD“	---	---	0	0,00 %
Schöner Leben	---	---	0	0,00 %
V-Partei³	---	---	2	0,46 %



### Stadt Recklinghausen

Landtagswahl 14.05.2017

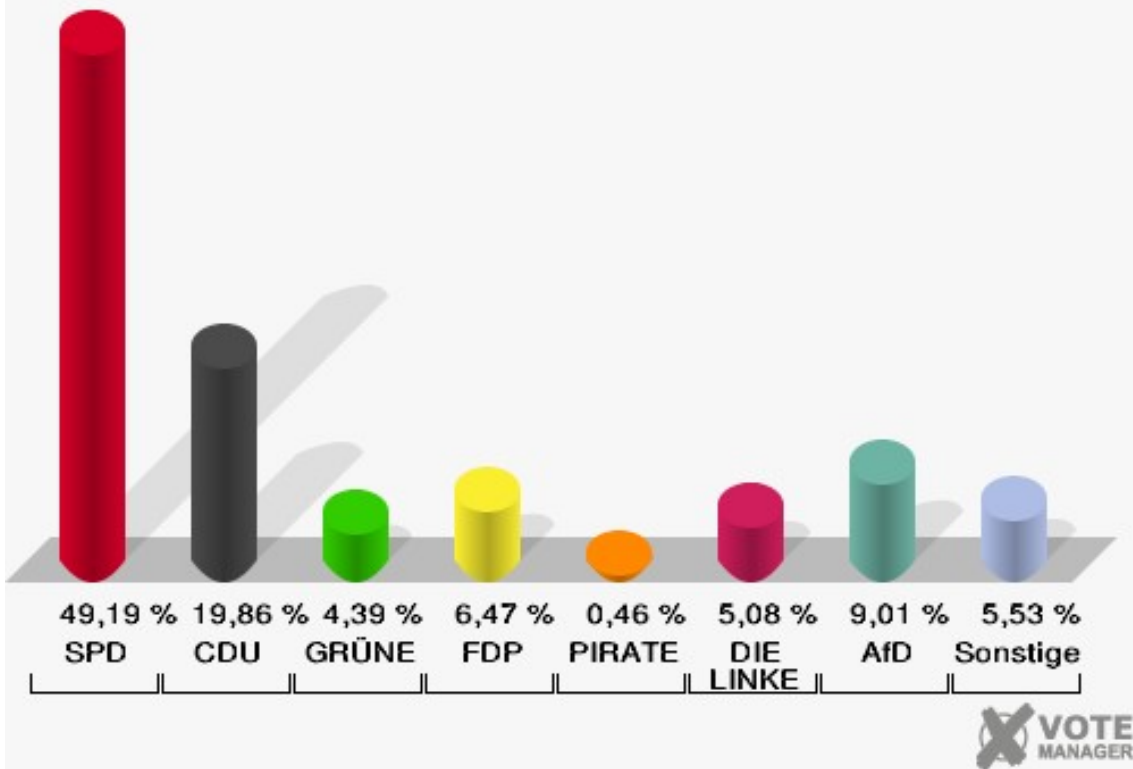
Erststimmen Briefwahlbezirk XII (B 13.9) Stadthaus A, R. 1.48



### Stadt Recklinghausen

Landtagswahl 14.05.2017

Zweitstimmen Briefwahlbezirk XII (B 13.9) Stadthaus A, R. 1.48



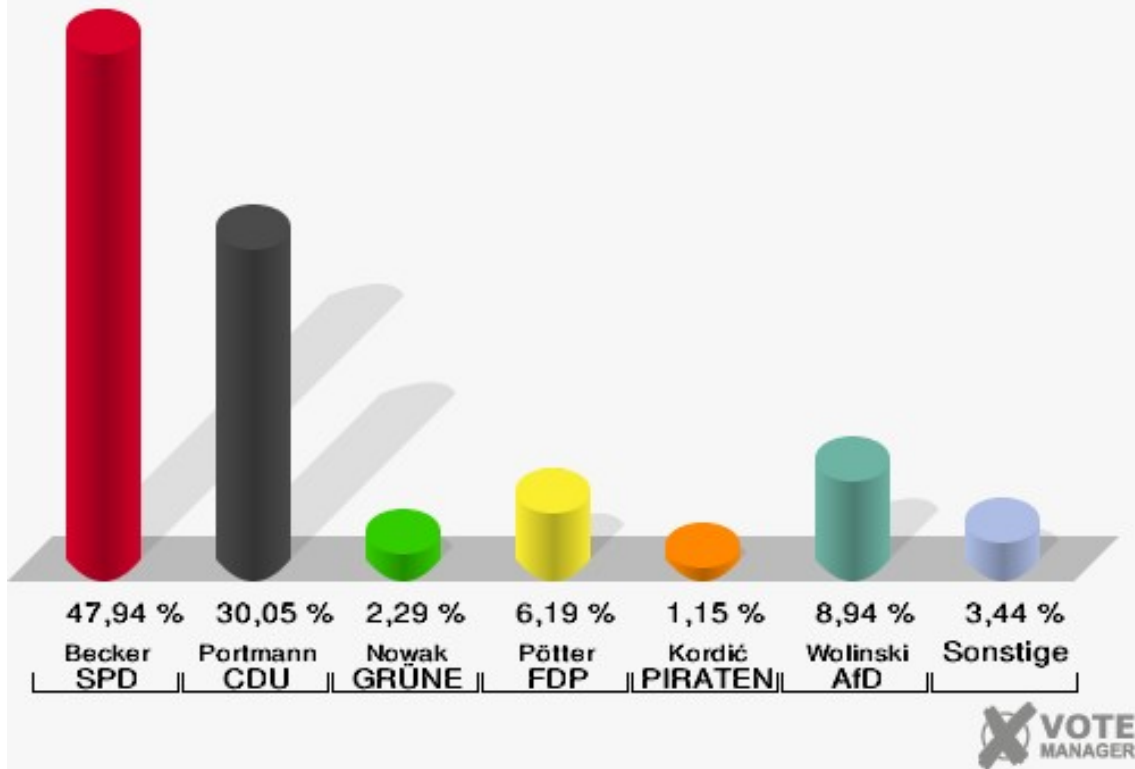
## Briefwahlbezirk XX (B 14.9) Stadthaus A, R. 2.37

	Erststimmen		Zweitstimmen	
Wähler/innen	439		439	
ungültige Stimmen	3	0,68 %	3	0,68 %
gültige Stimmen	436	99,32 %	436	99,32 %
Becker, SPD	209	47,94 %	197	45,18 %
Portmann, CDU	131	30,05 %	110	25,23 %
Nowak, GRÜNE	10	2,29 %	6	1,38 %
Pötter, FDP	27	6,19 %	51	11,70 %
Kordić, PIRATEN	5	1,15 %	3	0,69 %
Burmeister, DIE LINKE	14	3,21 %	17	3,90 %
NPD	---	---	2	0,46 %
Die PARTEI	---	---	2	0,46 %
FREIE WÄHLER	---	---	0	0,00 %
BIG	---	---	0	0,00 %
FBI/FWG	---	---	0	0,00 %
ÖDP	---	---	0	0,00 %
Volksabstimmung	---	---	0	0,00 %
TIERSCHUTZliste	---	---	2	0,46 %
AD-Demokraten NRW	---	---	0	0,00 %
Wolinski, AfD	39	8,94 %	45	10,32 %
AUFBRUCH C	---	---	0	0,00 %
BGE	---	---	0	0,00 %
DBD	---	---	1	0,23 %
Sarbok, DKP	1	0,23 %	0	0,00 %
ZENTRUM	---	---	0	0,00 %
DIE RECHTE	---	---	0	0,00 %
REP	---	---	0	0,00 %
DIE VIOLETTEN	---	---	0	0,00 %
JED	---	---	0	0,00 %
MLPD	---	---	0	0,00 %
PAN	---	---	0	0,00 %
Gesundheitsforschung	---	---	0	0,00 %
PARTEILOSE WG „BRD“	---	---	0	0,00 %
Schöner Leben	---	---	0	0,00 %
V-Partei³	---	---	0	0,00 %

### Stadt Recklinghausen

Landtagswahl 14.05.2017

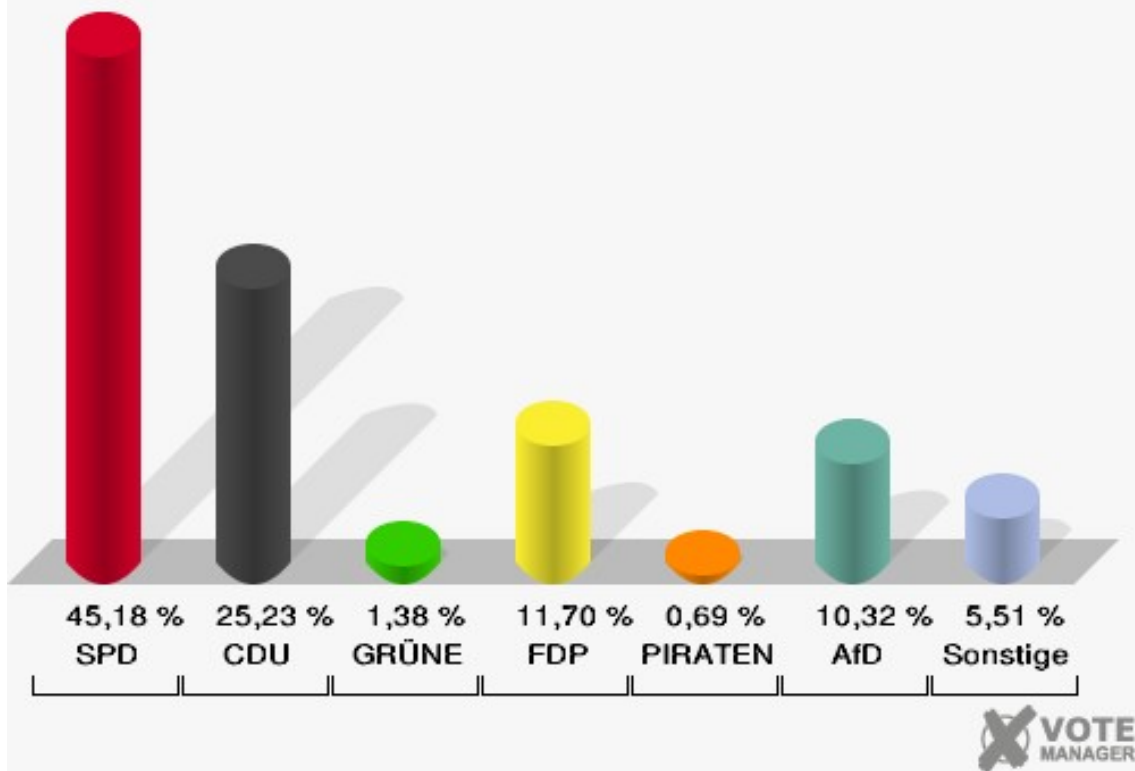
Erststimmen Briefwahlbezirk XX (B 14.9) Stadthaus A, R. 2.37



### Stadt Recklinghausen

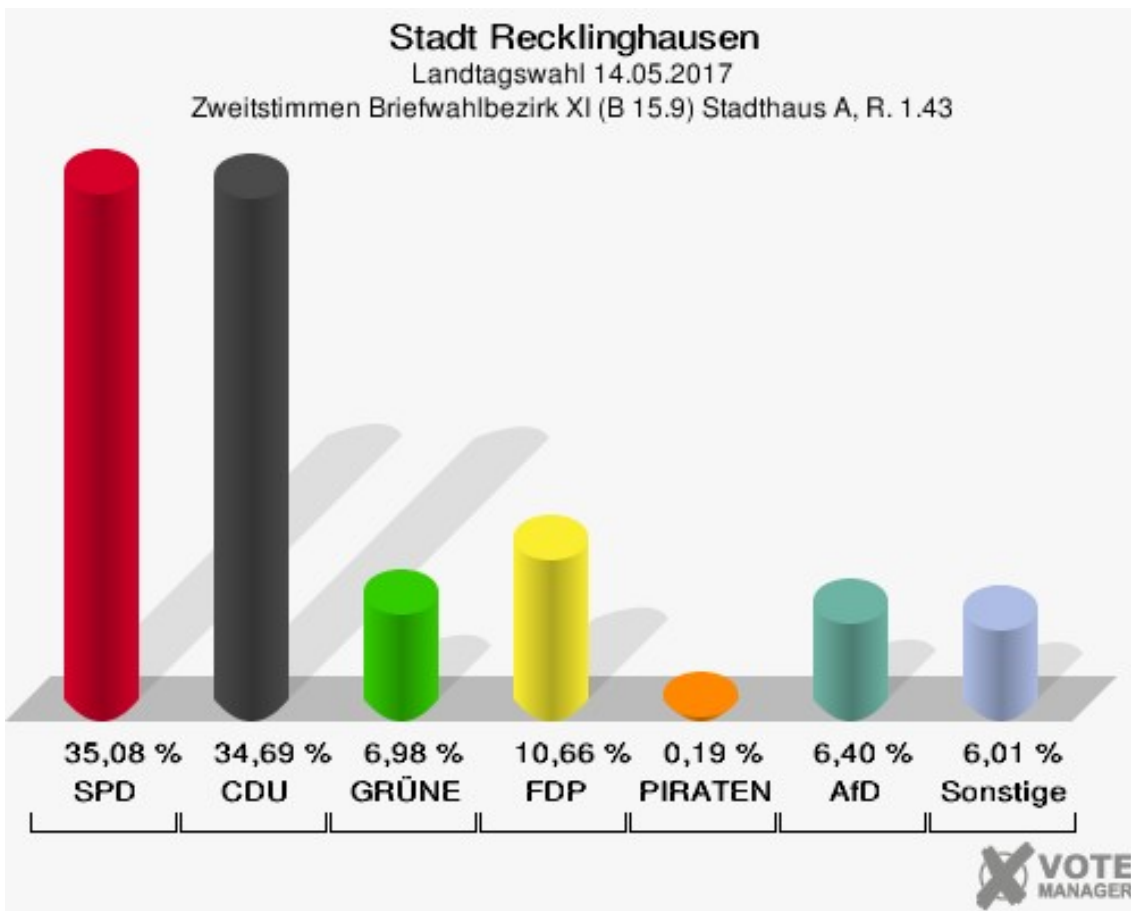
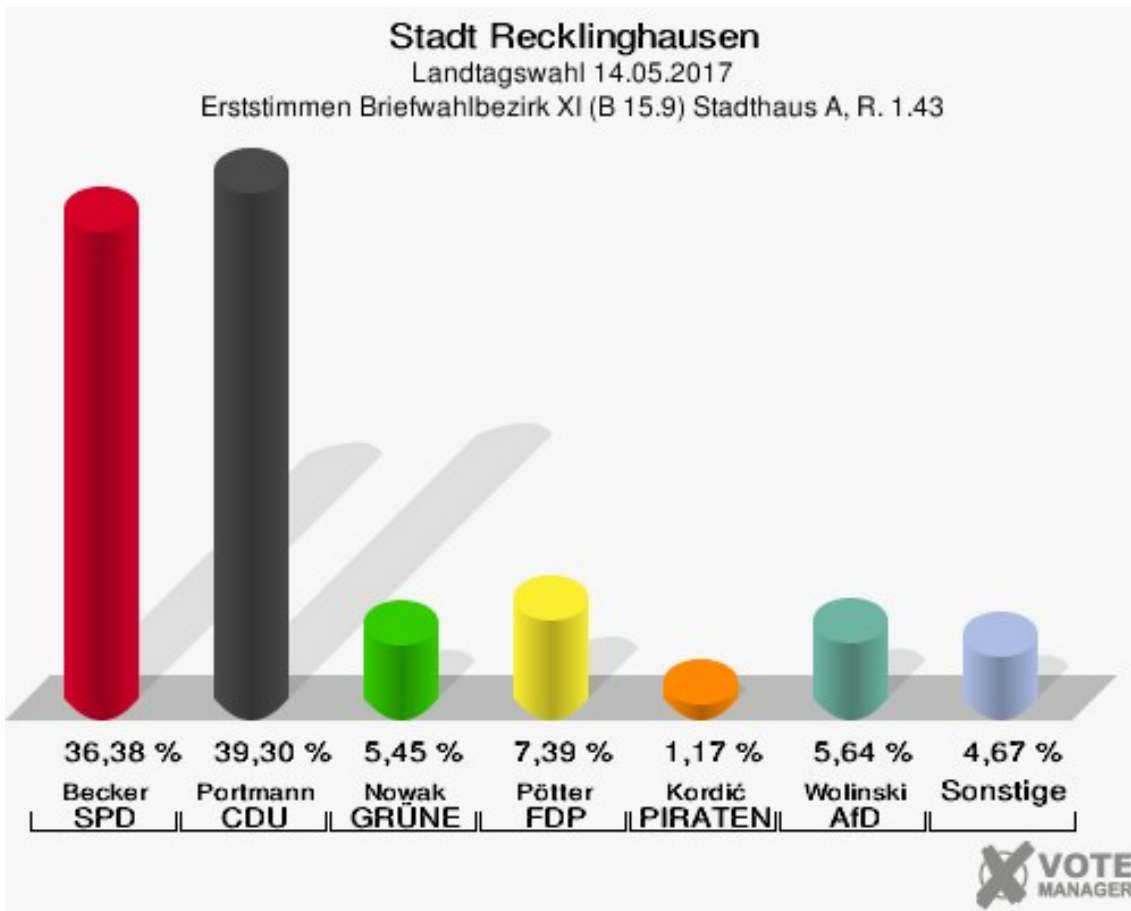
Landtagswahl 14.05.2017

Zweitstimmen Briefwahlbezirk XX (B 14.9) Stadthaus A, R. 2.37



## Briefwahlbezirk XI (B 15.9) Stadthaus A, R. 1.43

	Erststimmen		Zweitstimmen	
Wähler/innen	519		519	
ungültige Stimmen	5	0,96 %	3	0,58 %
gültige Stimmen	514	99,04 %	516	99,42 %
Becker, SPD	187	36,38 %	181	35,08 %
Portmann, CDU	202	39,30 %	179	34,69 %
Nowak, GRÜNE	28	5,45 %	36	6,98 %
Pötter, FDP	38	7,39 %	55	10,66 %
Kordić, PIRATEN	6	1,17 %	1	0,19 %
Burmeister, DIE LINKE	24	4,67 %	21	4,07 %
NPD	---	---	0	0,00 %
Die PARTEI	---	---	3	0,58 %
FREIE WÄHLER	---	---	0	0,00 %
BIG	---	---	0	0,00 %
FBI/FWG	---	---	0	0,00 %
ÖDP	---	---	0	0,00 %
Volksabstimmung	---	---	0	0,00 %
TIERSCHUTZliste	---	---	2	0,39 %
AD-Demokraten NRW	---	---	0	0,00 %
Wolinski, AfD	29	5,64 %	33	6,40 %
AUFBRUCH C	---	---	0	0,00 %
BGE	---	---	0	0,00 %
DBD	---	---	0	0,00 %
Sarbok, DKP	0	0,00 %	0	0,00 %
ZENTRUM	---	---	0	0,00 %
DIE RECHTE	---	---	0	0,00 %
REP	---	---	0	0,00 %
DIE VIOLETTEN	---	---	0	0,00 %
JED	---	---	1	0,19 %
MLPD	---	---	0	0,00 %
PAN	---	---	0	0,00 %
Gesundheitsforschung	---	---	0	0,00 %
PARTEILOSE WG „BRD“	---	---	0	0,00 %
Schöner Leben	---	---	2	0,39 %
V-Partei³	---	---	2	0,39 %



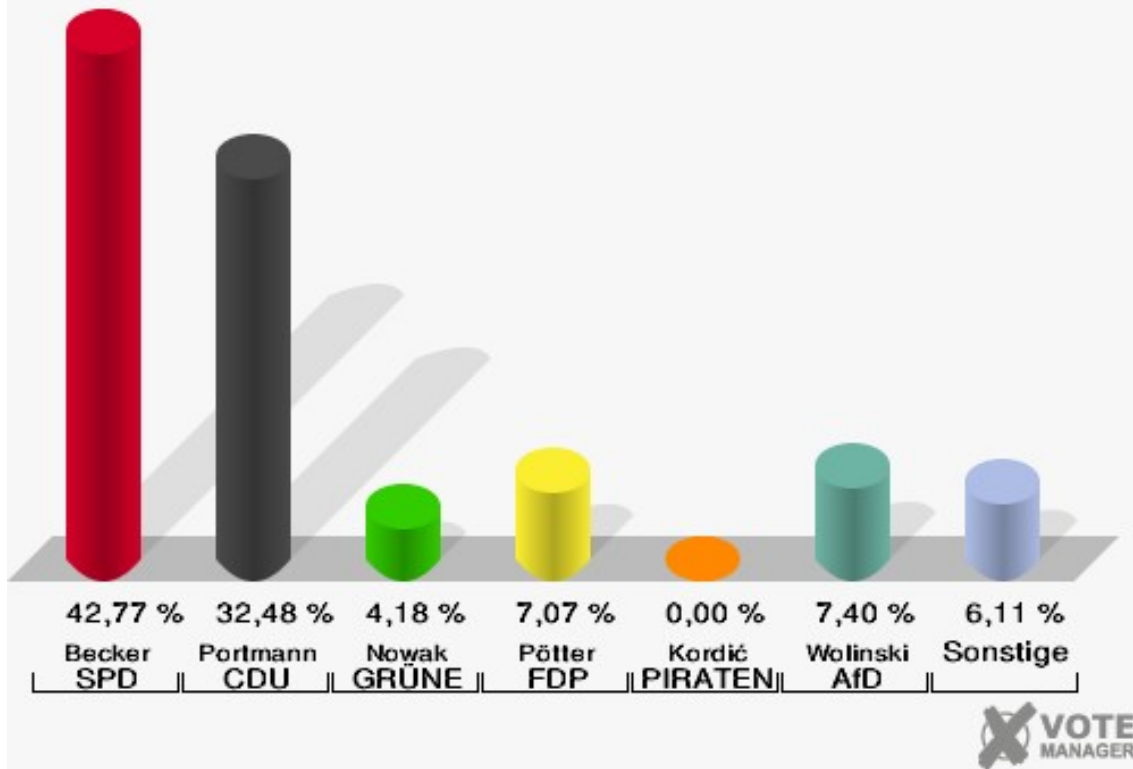
## Briefwahlbezirk X (B 16.9) Stadthaus A, R. 1.40

	Erststimmen		Zweitstimmen	
Wähler/innen	314		314	
ungültige Stimmen	3	0,96 %	2	0,64 %
gültige Stimmen	311	99,04 %	312	99,36 %
Becker, SPD	133	42,77 %	128	41,03 %
Portmann, CDU	101	32,48 %	83	26,60 %
Nowak, GRÜNE	13	4,18 %	17	5,45 %
Pötter, FDP	22	7,07 %	32	10,26 %
Kordić, PIRATEN	0	0,00 %	1	0,32 %
Burmeister, DIE LINKE	14	4,50 %	12	3,85 %
NPD	---	---	4	1,28 %
Die PARTEI	---	---	2	0,64 %
FREIE WÄHLER	---	---	0	0,00 %
BIG	---	---	0	0,00 %
FBI/FWG	---	---	0	0,00 %
ÖDP	---	---	0	0,00 %
Volksabstimmung	---	---	0	0,00 %
TIERSCHUTZliste	---	---	3	0,96 %
AD-Demokraten NRW	---	---	0	0,00 %
Wolinski, AfD	23	7,40 %	26	8,33 %
AUFBRUCH C	---	---	0	0,00 %
BGE	---	---	0	0,00 %
DBD	---	---	0	0,00 %
Sarbok, DKP	5	1,61 %	3	0,96 %
ZENTRUM	---	---	0	0,00 %
DIE RECHTE	---	---	0	0,00 %
REP	---	---	1	0,32 %
DIE VIOLETTEN	---	---	0	0,00 %
JED	---	---	0	0,00 %
MLPD	---	---	0	0,00 %
PAN	---	---	0	0,00 %
Gesundheitsforschung	---	---	0	0,00 %
PARTEILOSE WG „BRD“	---	---	0	0,00 %
Schöner Leben	---	---	0	0,00 %
V-Partei³	---	---	0	0,00 %

## Stadt Recklinghausen

Landtagswahl 14.05.2017

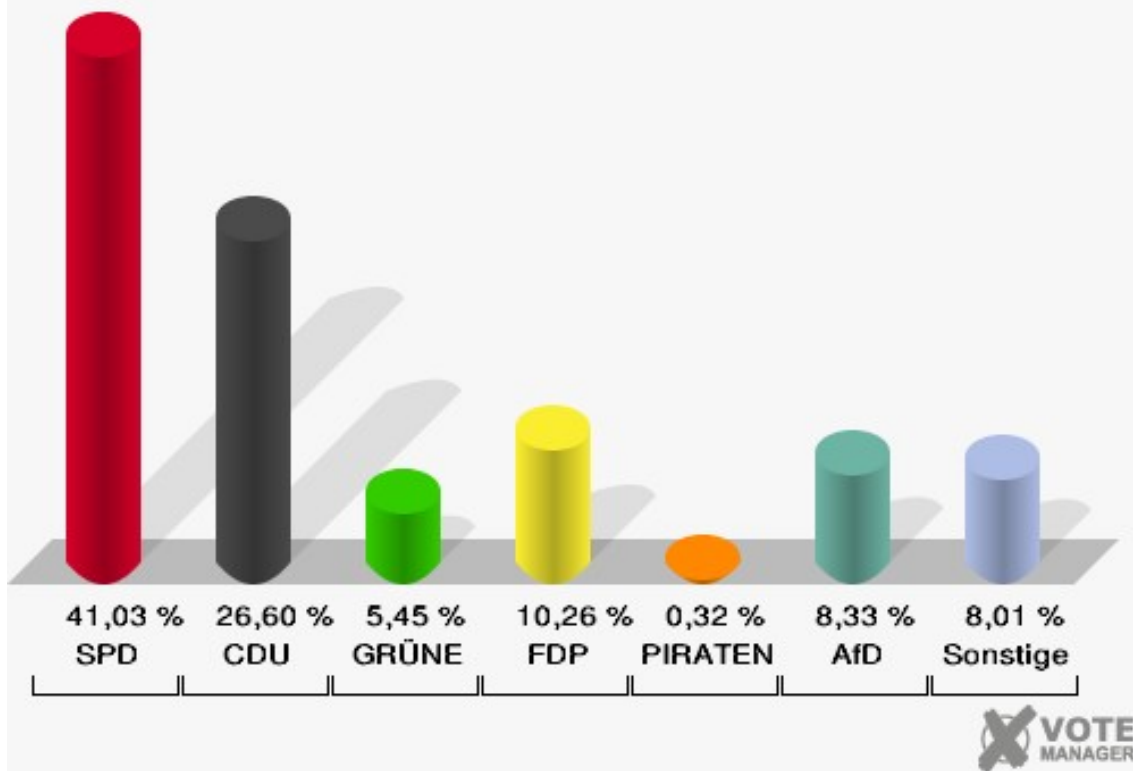
Erststimmen Briefwahlbezirk X (B 16.9) Stadthaus A, R. 1.40



## Stadt Recklinghausen

Landtagswahl 14.05.2017

Zweitstimmen Briefwahlbezirk X (B 16.9) Stadthaus A, R. 1.40



Briefwahlbezirk VIII (B 17.9) Stadthaus A, R. 1.35

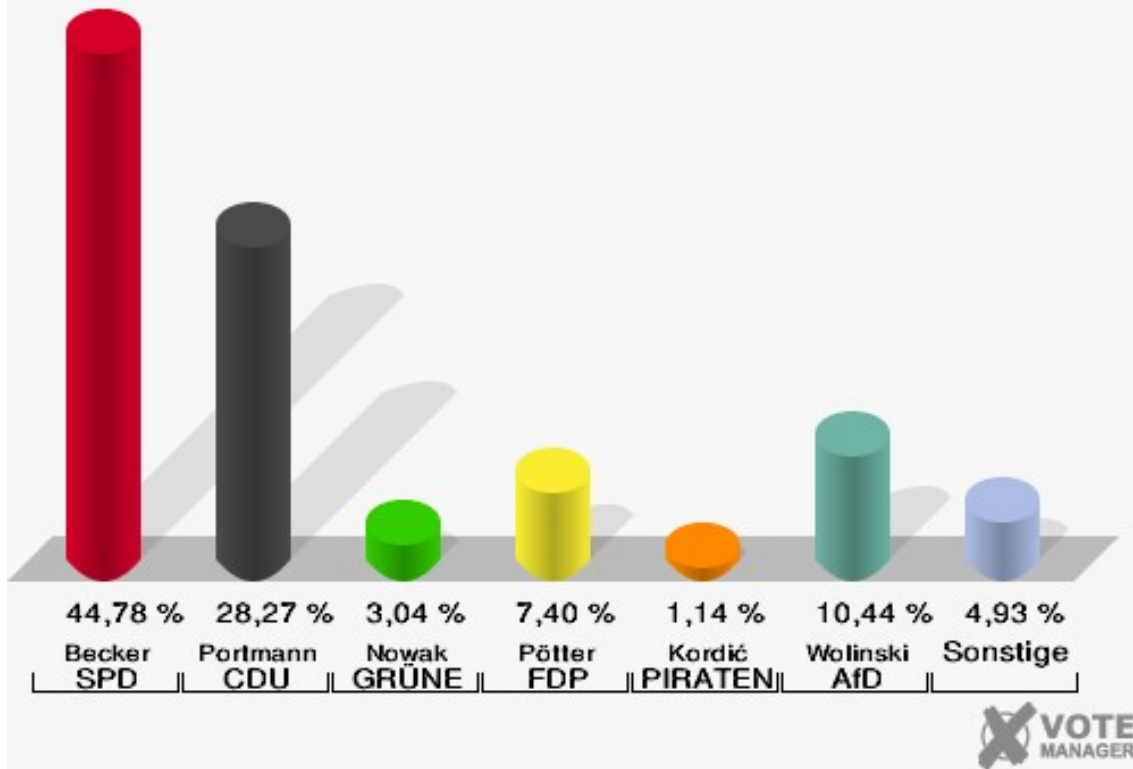
	Erststimmen		Zweitstimmen	
Wähler/innen	535		535	
ungültige Stimmen	8	1,50 %	8	1,50 %
gültige Stimmen	527	98,50 %	527	98,50 %
Becker, SPD	236	44,78 %	241	45,73 %
Portmann, CDU	149	28,27 %	120	22,77 %
Nowak, GRÜNE	16	3,04 %	12	2,28 %
Pötter, FDP	39	7,40 %	58	11,01 %
Kordić, PIRATEN	6	1,14 %	19	3,61 %
Burmeister, DIE LINKE	26	4,93 %	4	0,76 %
NPD	---	---	2	0,38 %
Die PARTEI	---	---	4	0,76 %
FREIE WÄHLER	---	---	1	0,19 %
BIG	---	---	0	0,00 %
FBI/FWG	---	---	1	0,19 %
ÖDP	---	---	0	0,00 %
Volksabstimmung	---	---	0	0,00 %
TIERSCHUTZliste	---	---	5	0,95 %
AD-Demokraten NRW	---	---	1	0,19 %
Wolinski, AfD	55	10,44 %	54	10,25 %
AUFBRUCH C	---	---	0	0,00 %
BGE	---	---	2	0,38 %
DBD	---	---	1	0,19 %
Sarbok, DKP	0	0,00 %	0	0,00 %
ZENTRUM	---	---	0	0,00 %
DIE RECHTE	---	---	0	0,00 %
REP	---	---	0	0,00 %
DIE VIOLETTEN	---	---	1	0,19 %
JED	---	---	0	0,00 %
MLPD	---	---	0	0,00 %
PAN	---	---	0	0,00 %
Gesundheitsforschung	---	---	0	0,00 %
PARTEILOSE WG „BRD“	---	---	0	0,00 %
Schöner Leben	---	---	0	0,00 %
V-Partei³	---	---	1	0,19 %



## Stadt Recklinghausen

Landtagswahl 14.05.2017

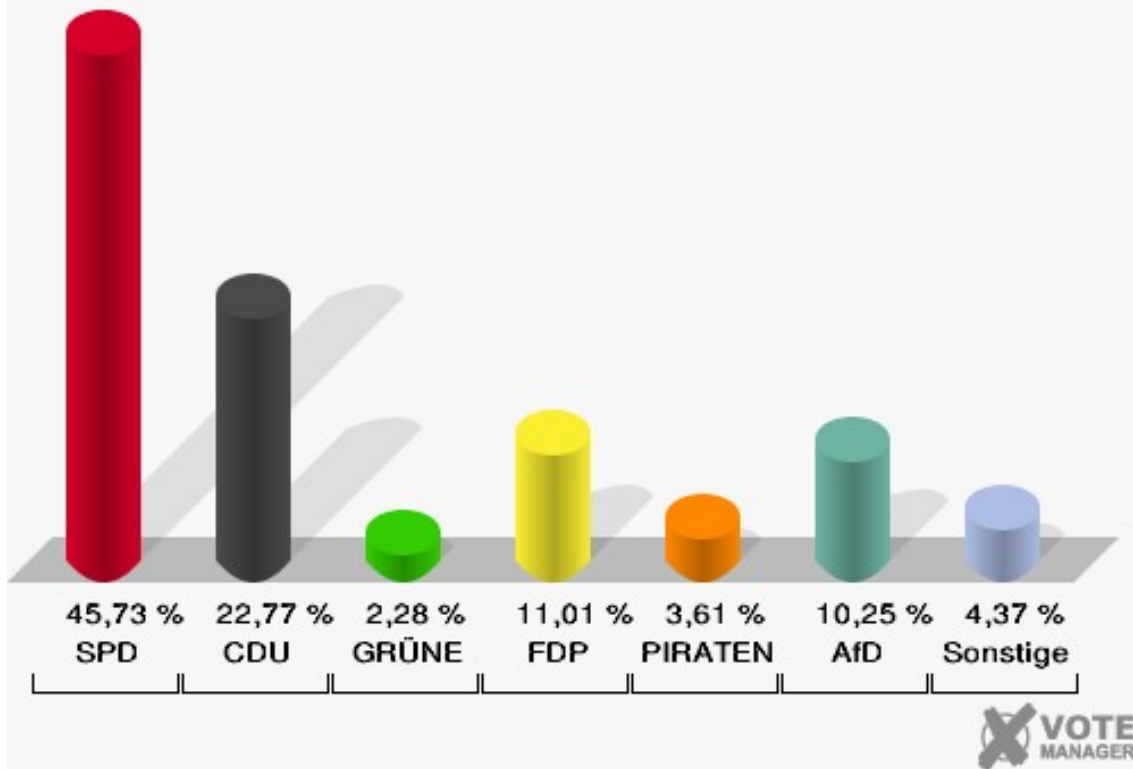
Erststimmen Briefwahlbezirk VIII (B 17.9) Stadthaus A, R. 1.35



## Stadt Recklinghausen

Landtagswahl 14.05.2017

Zweitstimmen Briefwahlbezirk VIII (B 17.9) Stadthaus A, R. 1.35



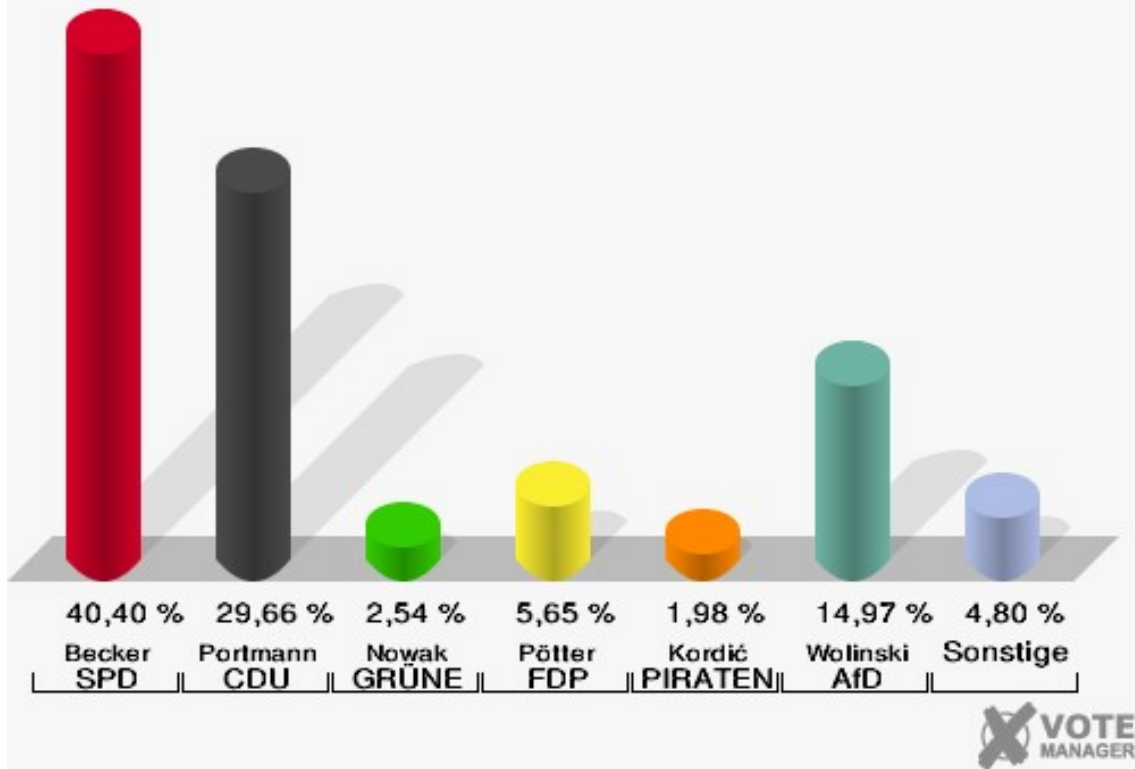
## Briefwahlbezirk XVIII (B18.9) Stadthaus A, R. 1.42

	Erststimmen		Zweitstimmen	
Wähler/innen	355		355	
ungültige Stimmen	1	0,28 %	1	0,28 %
gültige Stimmen	354	99,72 %	354	99,72 %
Becker, SPD	143	40,40 %	137	38,70 %
Portmann, CDU	105	29,66 %	87	24,58 %
Nowak, GRÜNE	9	2,54 %	15	4,24 %
Pötter, FDP	20	5,65 %	28	7,91 %
Kordić, PIRATEN	7	1,98 %	5	1,41 %
Burmeister, DIE LINKE	16	4,52 %	11	3,11 %
NPD	---	---	0	0,00 %
Die PARTEI	---	---	3	0,85 %
FREIE WÄHLER	---	---	0	0,00 %
BIG	---	---	0	0,00 %
FBI/FWG	---	---	0	0,00 %
ÖDP	---	---	0	0,00 %
Volksabstimmung	---	---	1	0,28 %
TIERSCHUTZliste	---	---	7	1,98 %
AD-Demokraten NRW	---	---	7	1,98 %
Wolinski, AfD	53	14,97 %	49	13,84 %
AUFBRUCH C	---	---	0	0,00 %
BGE	---	---	0	0,00 %
DBD	---	---	0	0,00 %
Sarbok, DKP	1	0,28 %	1	0,28 %
ZENTRUM	---	---	0	0,00 %
DIE RECHTE	---	---	0	0,00 %
REP	---	---	0	0,00 %
DIE VIOLETTEN	---	---	0	0,00 %
JED	---	---	1	0,28 %
MLPD	---	---	0	0,00 %
PAN	---	---	0	0,00 %
Gesundheitsforschung	---	---	2	0,56 %
PARTEILOSE WG „BRD“	---	---	0	0,00 %
Schöner Leben	---	---	0	0,00 %
V-Partei <sup>3</sup>	---	---	0	0,00 %

### Stadt Recklinghausen

Landtagswahl 14.05.2017

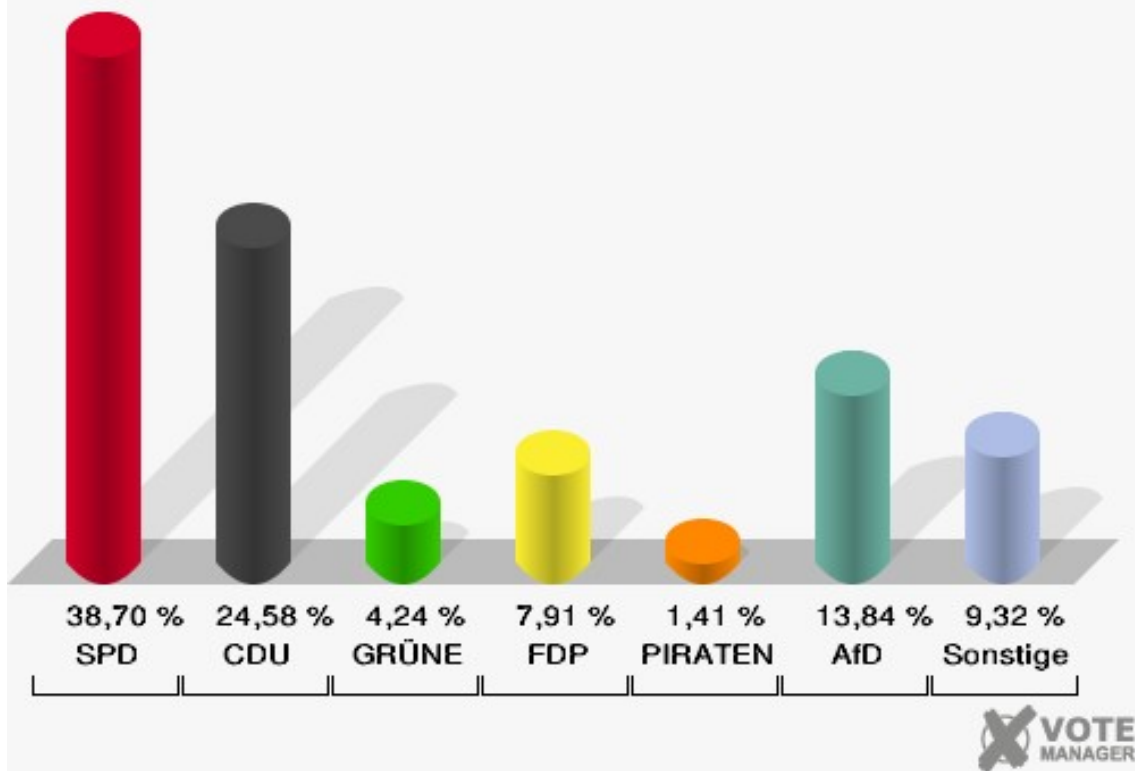
Erststimmen Briefwahlbezirk XVIII (B18.9) Stadthaus A, R. 1.42



### Stadt Recklinghausen

Landtagswahl 14.05.2017

Zweitstimmen Briefwahlbezirk XVIII (B18.9) Stadthaus A, R. 1.42



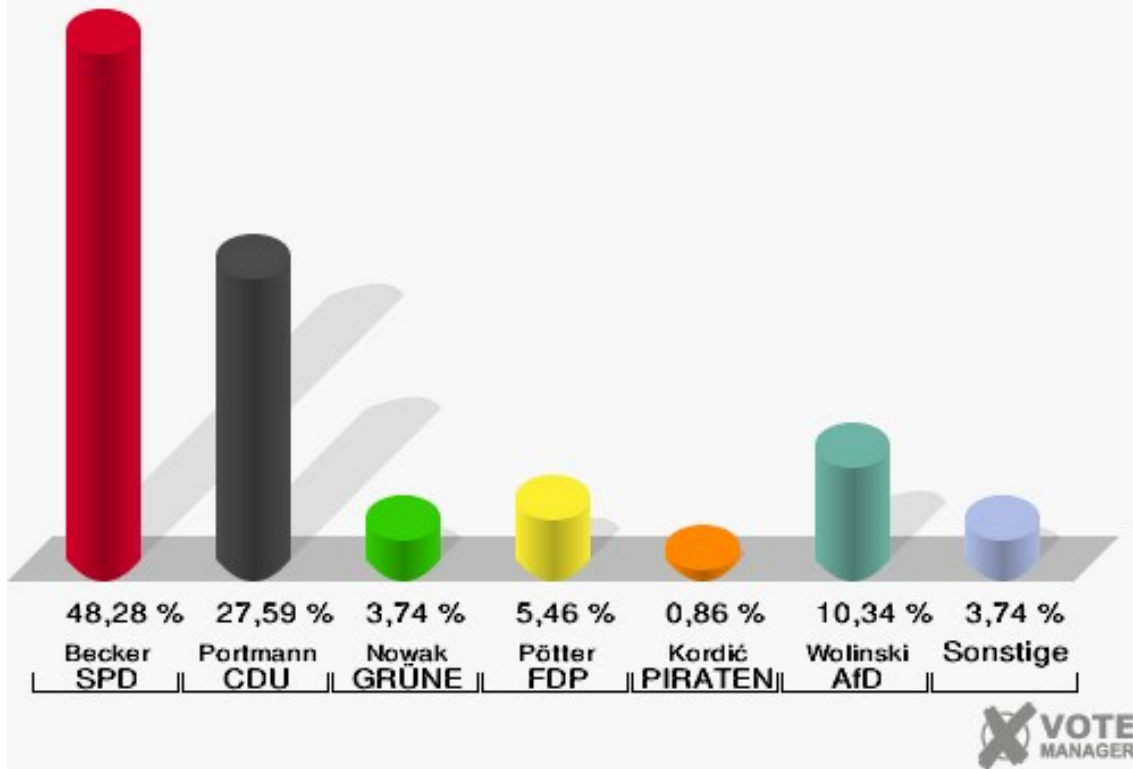
## Briefwahlbezirk X (B 19.9) Stadthaus A, R. 1.40

	Erststimmen		Zweitstimmen	
Wähler/innen	349		349	
ungültige Stimmen	1	0,29 %	1	0,29 %
gültige Stimmen	348	99,71 %	348	99,71 %
Becker, SPD	168	48,28 %	175	50,29 %
Portmann, CDU	96	27,59 %	80	22,99 %
Nowak, GRÜNE	13	3,74 %	10	2,87 %
Pötter, FDP	19	5,46 %	22	6,32 %
Kordić, PIRATEN	3	0,86 %	1	0,29 %
Burmeister, DIE LINKE	13	3,74 %	9	2,59 %
NPD	---	---	3	0,86 %
Die PARTEI	---	---	3	0,86 %
FREIE WÄHLER	---	---	3	0,86 %
BIG	---	---	0	0,00 %
FBI/FWG	---	---	0	0,00 %
ÖDP	---	---	0	0,00 %
Volksabstimmung	---	---	0	0,00 %
TIERSCHUTZliste	---	---	3	0,86 %
AD-Demokraten NRW	---	---	0	0,00 %
Wolinski, AfD	36	10,34 %	36	10,34 %
AUFBRUCH C	---	---	0	0,00 %
BGE	---	---	1	0,29 %
DBD	---	---	1	0,29 %
Sarbok, DKP	0	0,00 %	0	0,00 %
ZENTRUM	---	---	0	0,00 %
DIE RECHTE	---	---	0	0,00 %
REP	---	---	1	0,29 %
DIE VIOLETTEN	---	---	0	0,00 %
JED	---	---	0	0,00 %
MLPD	---	---	0	0,00 %
PAN	---	---	0	0,00 %
Gesundheitsforschung	---	---	0	0,00 %
PARTEILOSE WG „BRD“	---	---	0	0,00 %
Schöner Leben	---	---	0	0,00 %
V-Partei³	---	---	0	0,00 %

## Stadt Recklinghausen

Landtagswahl 14.05.2017

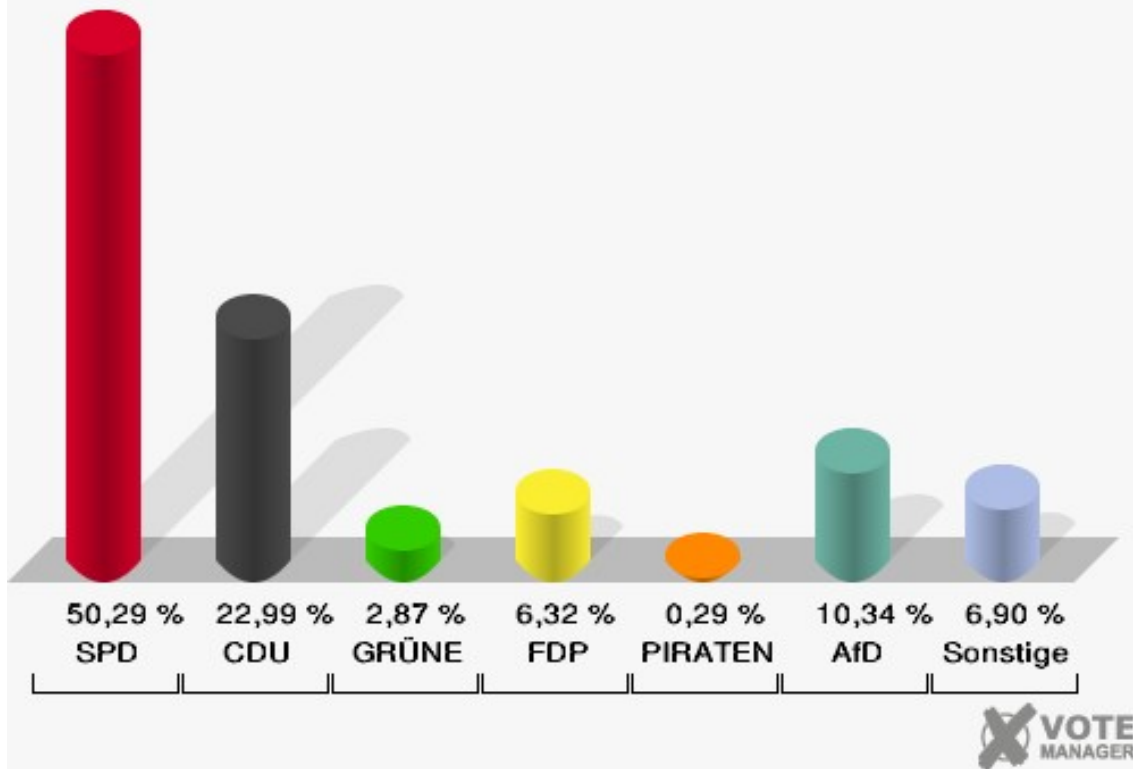
Erststimmen Briefwahlbezirk X (B 19.9) Stadthaus A, R. 1.40



## Stadt Recklinghausen

Landtagswahl 14.05.2017

Zweitstimmen Briefwahlbezirk X (B 19.9) Stadthaus A, R. 1.40



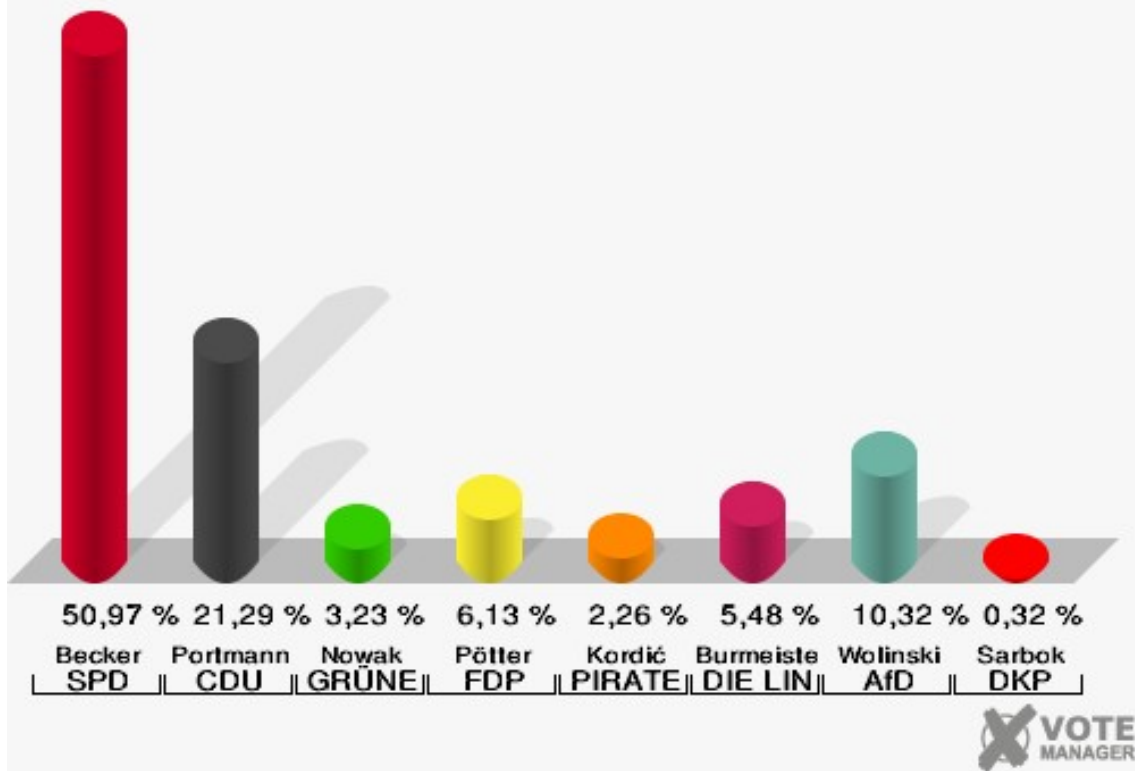
## Briefwahlbezirk XIII (B 20.9) Stadthaus A, R. 1.49

	Erststimmen		Zweitstimmen	
Wähler/innen	314		314	
ungültige Stimmen	4	1,27 %	3	0,96 %
gültige Stimmen	310	98,73 %	311	99,04 %
Becker, SPD	158	50,97 %	160	51,45 %
Portmann, CDU	66	21,29 %	51	16,40 %
Nowak, GRÜNE	10	3,23 %	12	3,86 %
Pötter, FDP	19	6,13 %	26	8,36 %
Kordić, PIRATEN	7	2,26 %	2	0,64 %
Burmeister, DIE LINKE	17	5,48 %	11	3,54 %
NPD	---	---	0	0,00 %
Die PARTEI	---	---	2	0,64 %
FREIE WÄHLER	---	---	0	0,00 %
BIG	---	---	0	0,00 %
FBI/FWG	---	---	0	0,00 %
ÖDP	---	---	0	0,00 %
Volksabstimmung	---	---	0	0,00 %
TIERSCHUTZliste	---	---	5	1,61 %
AD-Demokraten NRW	---	---	0	0,00 %
Wolinski, AfD	32	10,32 %	37	11,90 %
AUFBRUCH C	---	---	0	0,00 %
BGE	---	---	0	0,00 %
DBD	---	---	0	0,00 %
Sarbok, DKP	1	0,32 %	1	0,32 %
ZENTRUM	---	---	0	0,00 %
DIE RECHTE	---	---	0	0,00 %
REP	---	---	0	0,00 %
DIE VIOLETTEN	---	---	0	0,00 %
JED	---	---	1	0,32 %
MLPD	---	---	1	0,32 %
PAN	---	---	0	0,00 %
Gesundheitsforschung	---	---	1	0,32 %
PARTEILOSE WG „BRD“	---	---	1	0,32 %
Schöner Leben	---	---	0	0,00 %
V-Partei³	---	---	0	0,00 %

### Stadt Recklinghausen

Landtagswahl 14.05.2017

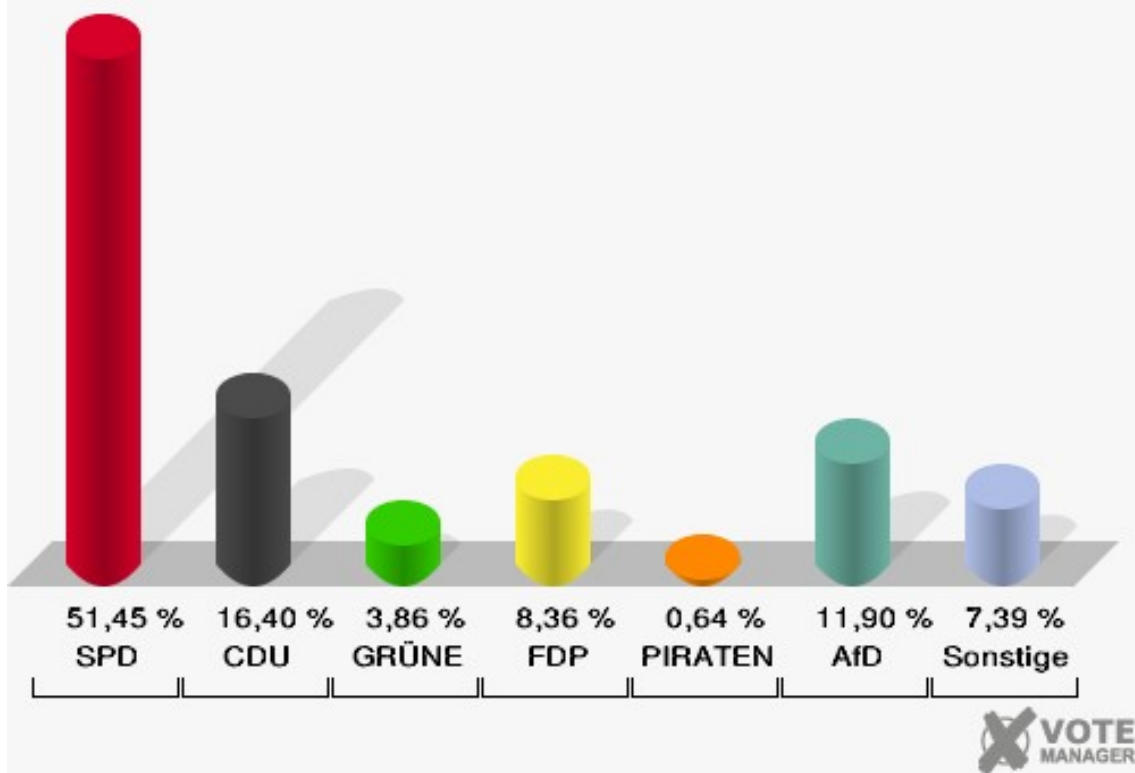
Erststimmen Briefwahlbezirk XIII (B 20.9) Stadthaus A, R. 1.49



### Stadt Recklinghausen

Landtagswahl 14.05.2017

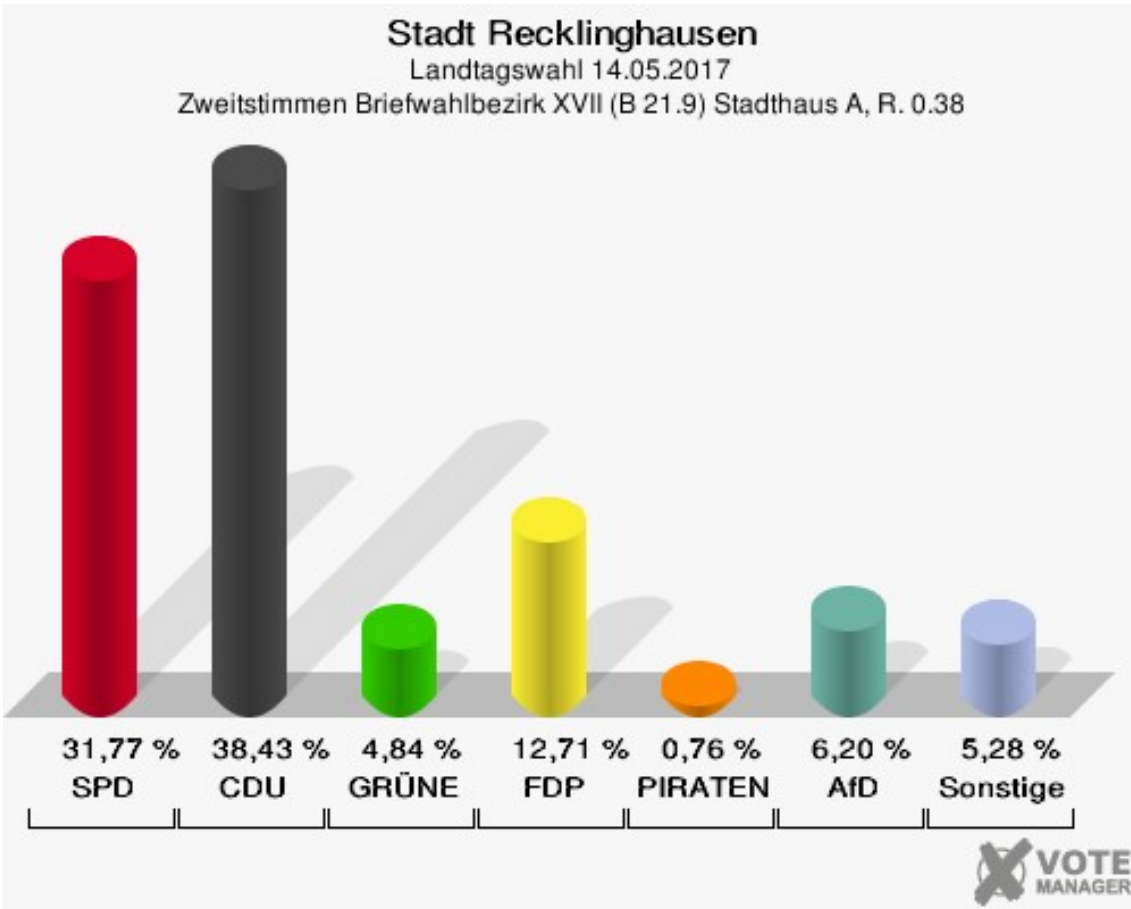
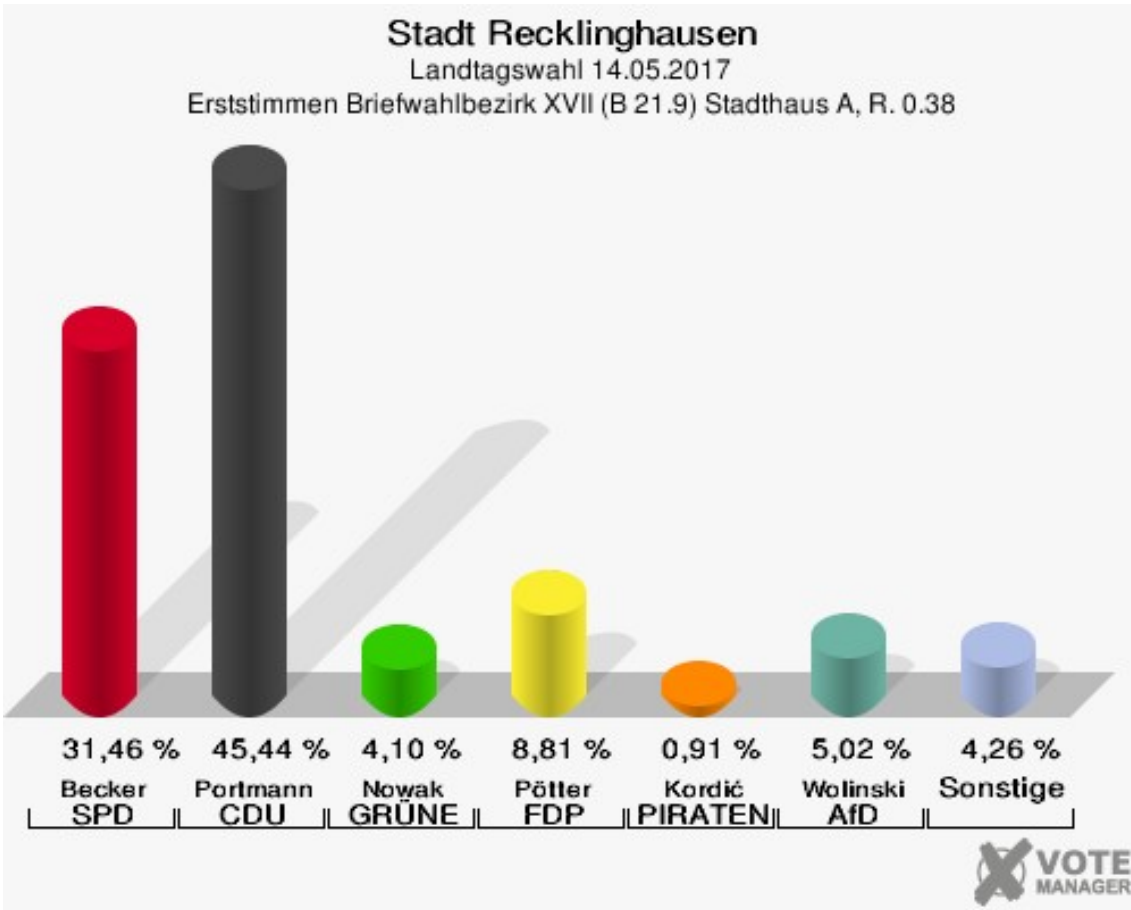
Zweitstimmen Briefwahlbezirk XIII (B 20.9) Stadthaus A, R. 1.49



## Briefwahlbezirk XVII (B 21.9) Stadthaus A, R. 0.38

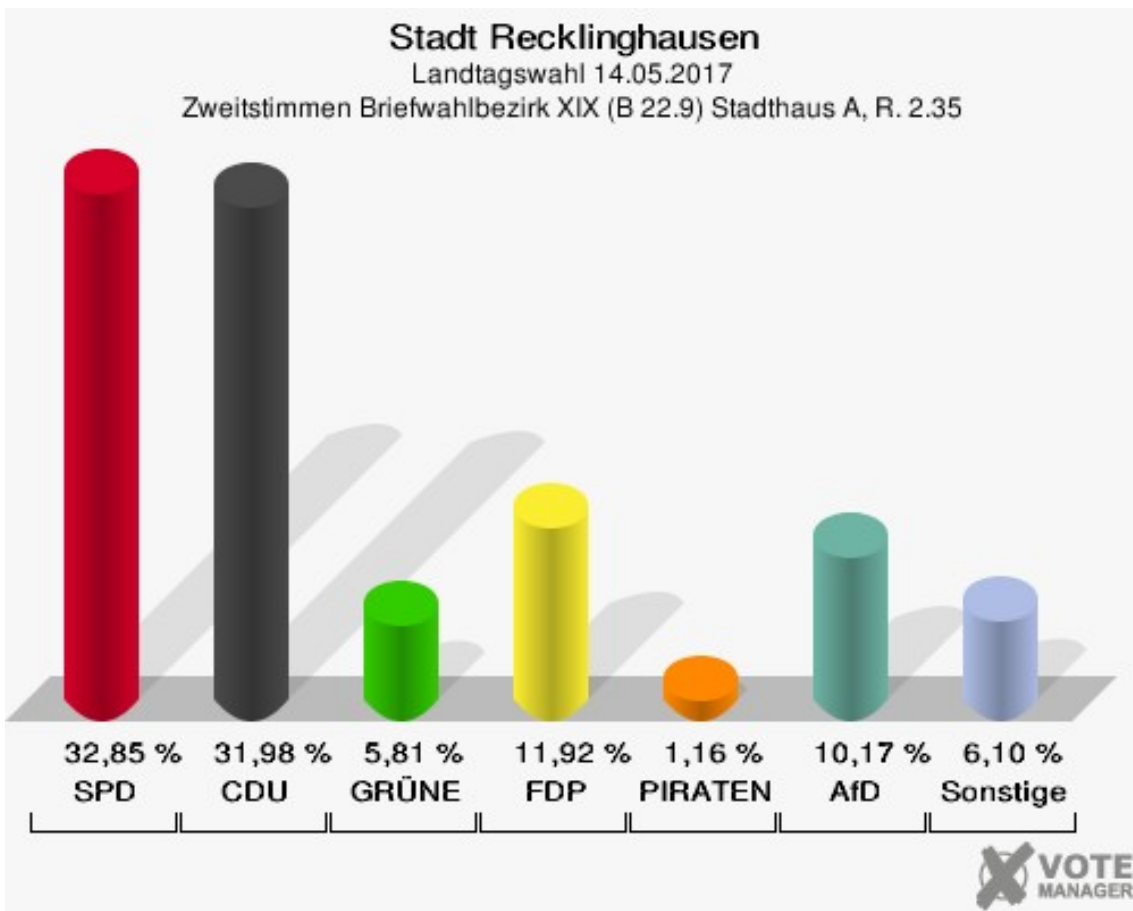
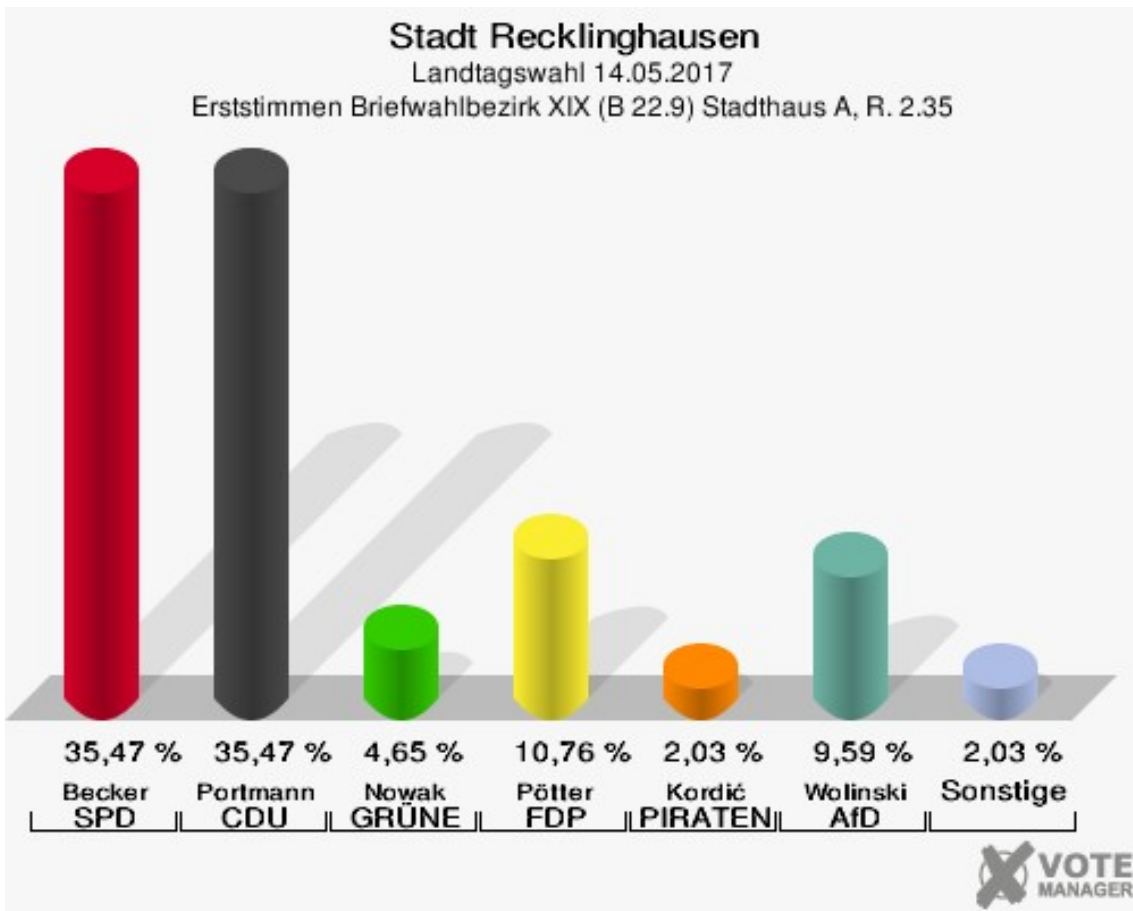
	Erststimmen		Zweitstimmen	
Wähler/innen	669		669	
ungültige Stimmen	11	1,64 %	8	1,20 %
gültige Stimmen	658	98,36 %	661	98,80 %
Becker, SPD	207	31,46 %	210	31,77 %
Portmann, CDU	299	45,44 %	254	38,43 %
Nowak, GRÜNE	27	4,10 %	32	4,84 %
Pötter, FDP	58	8,81 %	84	12,71 %
Kordić, PIRATEN	6	0,91 %	5	0,76 %
Burmeister, DIE LINKE	28	4,26 %	27	4,08 %
NPD	---	---	2	0,30 %
Die PARTEI	---	---	1	0,15 %
FREIE WÄHLER	---	---	1	0,15 %
BIG	---	---	0	0,00 %
FBI/FWG	---	---	0	0,00 %
ÖDP	---	---	0	0,00 %
Volksabstimmung	---	---	0	0,00 %
TIERSCHUTZliste	---	---	2	0,30 %
AD-Demokraten NRW	---	---	0	0,00 %
Wolinski, AfD	33	5,02 %	41	6,20 %
AUFBRUCH C	---	---	1	0,15 %
BGE	---	---	0	0,00 %
DBD	---	---	0	0,00 %
Sarbok, DKP	0	0,00 %	0	0,00 %
ZENTRUM	---	---	0	0,00 %
DIE RECHTE	---	---	0	0,00 %
REP	---	---	0	0,00 %
DIE VIOLETTEN	---	---	0	0,00 %
JED	---	---	0	0,00 %
MLPD	---	---	1	0,15 %
PAN	---	---	0	0,00 %
Gesundheitsforschung	---	---	0	0,00 %
PARTEILOSE WG „BRD“	---	---	0	0,00 %
Schöner Leben	---	---	0	0,00 %
V-Partei <sup>3</sup>	---	---	0	0,00 %





## Briefwahlbezirk XIX (B 22.9) Stadthaus A, R. 2.35

	Erststimmen		Zweitstimmen	
Wähler/innen	346		346	
ungültige Stimmen	2	0,58 %	2	0,58 %
gültige Stimmen	344	99,42 %	344	99,42 %
Becker, SPD	122	35,47 %	113	32,85 %
Portmann, CDU	122	35,47 %	110	31,98 %
Nowak, GRÜNE	16	4,65 %	20	5,81 %
Pötter, FDP	37	10,76 %	41	11,92 %
Kordić, PIRATEN	7	2,03 %	4	1,16 %
Burmeister, DIE LINKE	7	2,03 %	8	2,33 %
NPD	---	---	0	0,00 %
Die PARTEI	---	---	1	0,29 %
FREIE WÄHLER	---	---	1	0,29 %
BIG	---	---	0	0,00 %
FBI/FWG	---	---	1	0,29 %
ÖDP	---	---	1	0,29 %
Volksabstimmung	---	---	1	0,29 %
TIERSCHUTZliste	---	---	3	0,87 %
AD-Demokraten NRW	---	---	0	0,00 %
Wolinski, AfD	33	9,59 %	35	10,17 %
AUFBRUCH C	---	---	0	0,00 %
BGE	---	---	0	0,00 %
DBD	---	---	1	0,29 %
Sarbok, DKP	0	0,00 %	0	0,00 %
ZENTRUM	---	---	1	0,29 %
DIE RECHTE	---	---	0	0,00 %
REP	---	---	1	0,29 %
DIE VIOLETTEN	---	---	0	0,00 %
JED	---	---	1	0,29 %
MLPD	---	---	0	0,00 %
PAN	---	---	0	0,00 %
Gesundheitsforschung	---	---	1	0,29 %
PARTEILOSE WG „BRD“	---	---	0	0,00 %
Schöner Leben	---	---	0	0,00 %
V-Partei <sup>3</sup>	---	---	0	0,00 %



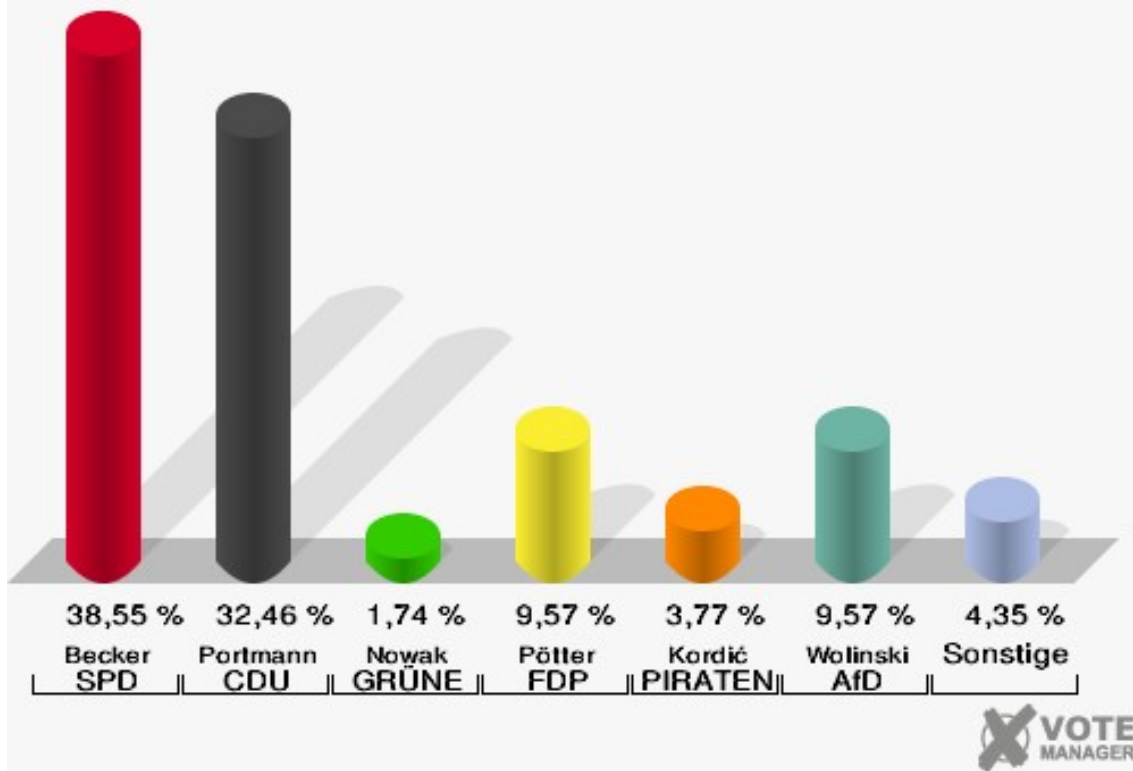
## Briefwahlbezirk XX (B 23.9) Stadthaus A, R. 2.37

	Erststimmen		Zweitstimmen	
Wähler/innen	346		346	
ungültige Stimmen	1	0,29 %	1	0,29 %
gültige Stimmen	345	99,71 %	345	99,71 %
Becker, SPD	133	38,55 %	140	40,58 %
Portmann, CDU	112	32,46 %	97	28,12 %
Nowak, GRÜNE	6	1,74 %	8	2,32 %
Pötter, FDP	33	9,57 %	36	10,43 %
Kordić, PIRATEN	13	3,77 %	6	1,74 %
Burmeister, DIE LINKE	15	4,35 %	10	2,90 %
NPD	---	---	0	0,00 %
Die PARTEI	---	---	1	0,29 %
FREIE WÄHLER	---	---	1	0,29 %
BIG	---	---	0	0,00 %
FBI/FWG	---	---	1	0,29 %
ÖDP	---	---	0	0,00 %
Volksabstimmung	---	---	3	0,87 %
TIERSCHUTZliste	---	---	5	1,45 %
AD-Demokraten NRW	---	---	0	0,00 %
Wolinski, AfD	33	9,57 %	31	8,99 %
AUFBRUCH C	---	---	0	0,00 %
BGE	---	---	0	0,00 %
DBD	---	---	0	0,00 %
Sarbok, DKP	0	0,00 %	0	0,00 %
ZENTRUM	---	---	0	0,00 %
DIE RECHTE	---	---	0	0,00 %
REP	---	---	0	0,00 %
DIE VIOLETTEN	---	---	0	0,00 %
JED	---	---	1	0,29 %
MLPD	---	---	3	0,87 %
PAN	---	---	0	0,00 %
Gesundheitsforschung	---	---	1	0,29 %
PARTEILOSE WG „BRD“	---	---	0	0,00 %
Schöner Leben	---	---	1	0,29 %
V-Partei³	---	---	0	0,00 %

## Stadt Recklinghausen

Landtagswahl 14.05.2017

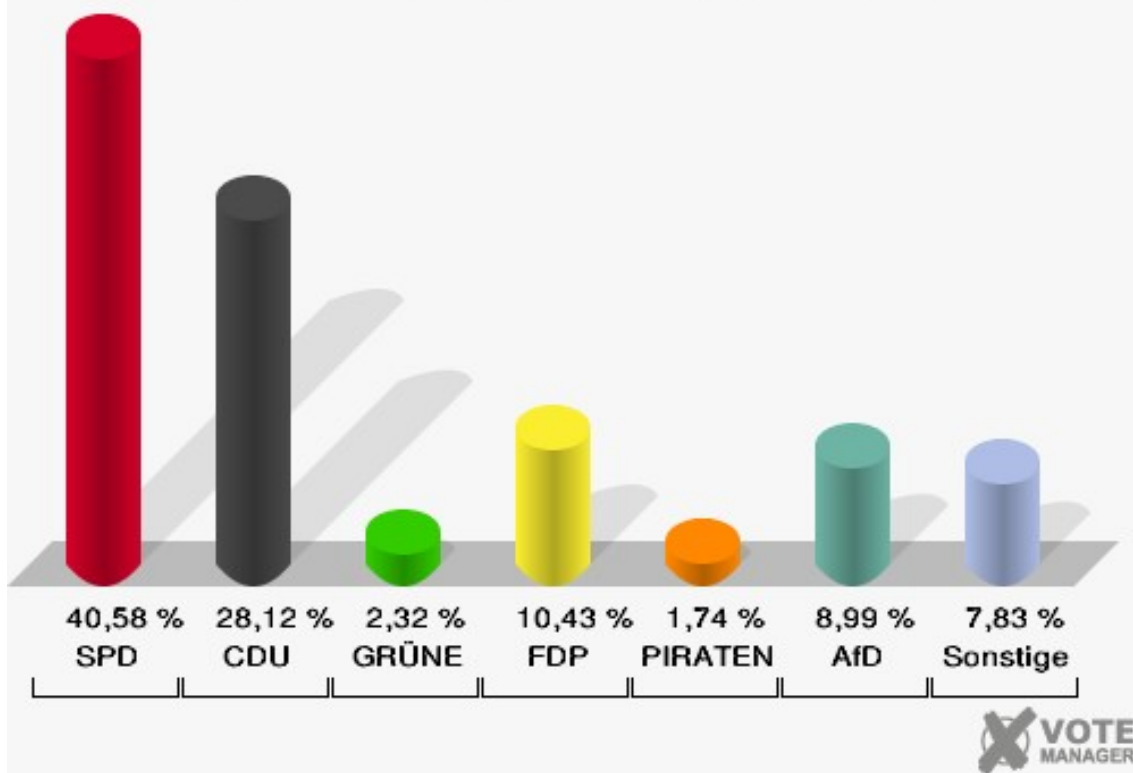
Erststimmen Briefwahlbezirk XX (B 23.9) Stadthaus A, R. 2.37



## Stadt Recklinghausen

Landtagswahl 14.05.2017

Zweitstimmen Briefwahlbezirk XX (B 23.9) Stadthaus A, R. 2.37



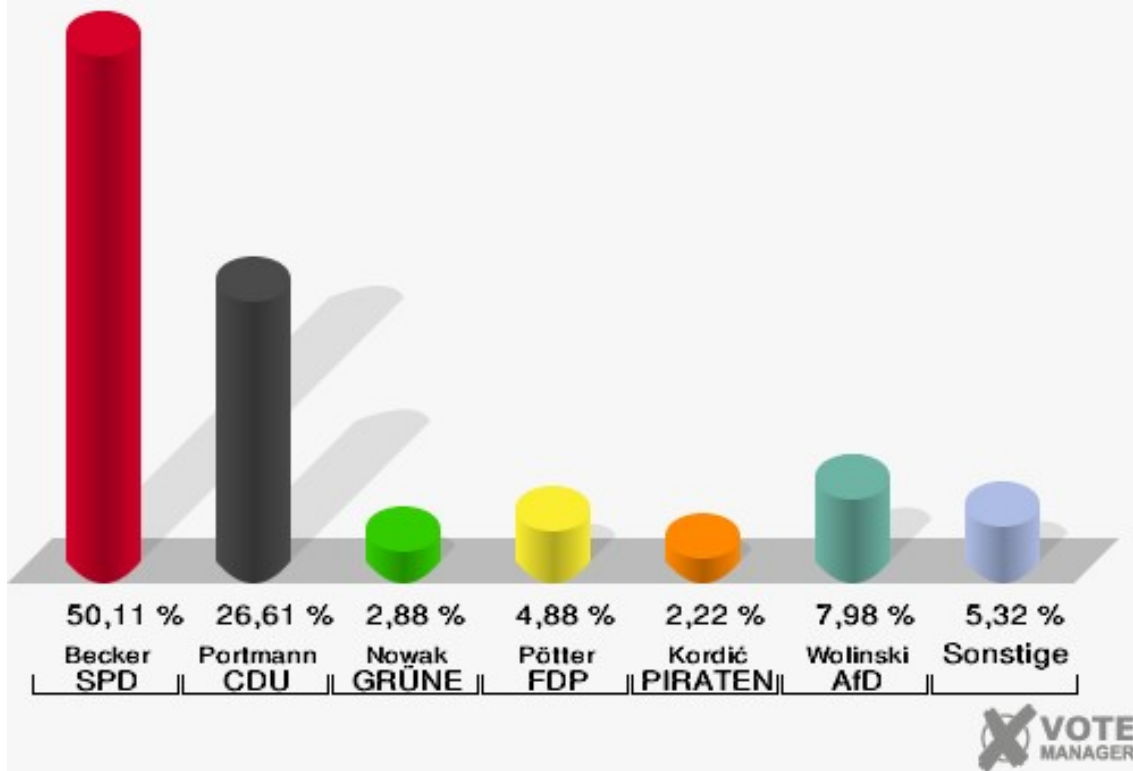
## Briefwahlbezirk XVI (B 24.9) Stadthaus A, R. 0.22

	Erststimmen		Zweitstimmen	
Wähler/innen	459		459	
ungültige Stimmen	8	1,74 %	2	0,44 %
gültige Stimmen	451	98,26 %	457	99,56 %
Becker, SPD	226	50,11 %	221	48,36 %
Portmann, CDU	120	26,61 %	104	22,76 %
Nowak, GRÜNE	13	2,88 %	16	3,50 %
Pötter, FDP	22	4,88 %	27	5,91 %
Kordić, PIRATEN	10	2,22 %	5	1,09 %
Burmeister, DIE LINKE	20	4,43 %	15	3,28 %
NPD	---	---	2	0,44 %
Die PARTEI	---	---	1	0,22 %
FREIE WÄHLER	---	---	4	0,88 %
BIG	---	---	0	0,00 %
FBI/FWG	---	---	0	0,00 %
ÖDP	---	---	0	0,00 %
Volksabstimmung	---	---	2	0,44 %
TIERSCHUTZliste	---	---	3	0,66 %
AD-Demokraten NRW	---	---	0	0,00 %
Wolinski, AfD	36	7,98 %	48	10,50 %
AUFBRUCH C	---	---	0	0,00 %
BGE	---	---	0	0,00 %
DBD	---	---	0	0,00 %
Sarbok, DKP	4	0,89 %	3	0,66 %
ZENTRUM	---	---	2	0,44 %
DIE RECHTE	---	---	0	0,00 %
REP	---	---	0	0,00 %
DIE VIOLETTEN	---	---	1	0,22 %
JED	---	---	0	0,00 %
MLPD	---	---	0	0,00 %
PAN	---	---	0	0,00 %
Gesundheitsforschung	---	---	1	0,22 %
PARTEILOSE WG „BRD“	---	---	0	0,00 %
Schöner Leben	---	---	1	0,22 %
V-Partei³	---	---	1	0,22 %

## Stadt Recklinghausen

Landtagswahl 14.05.2017

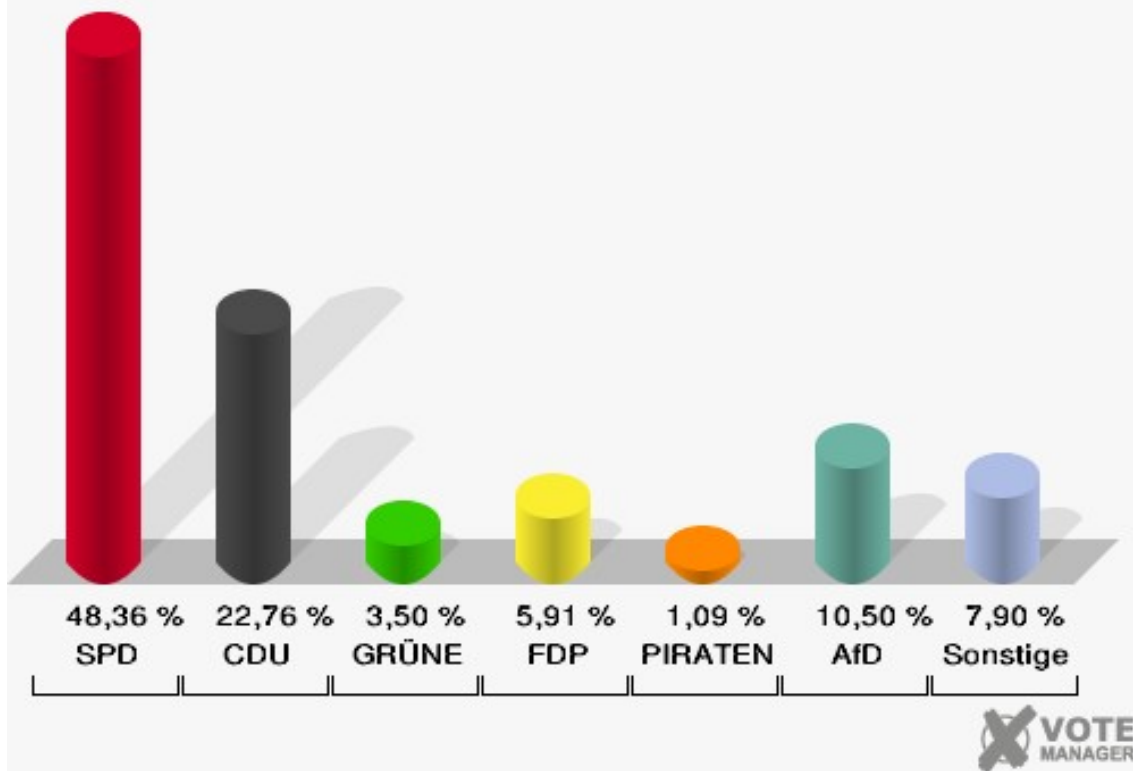
Erststimmen Briefwahlbezirk XVI (B 24.9) Stadthaus A, R. 0.22



## Stadt Recklinghausen

Landtagswahl 14.05.2017

Zweitstimmen Briefwahlbezirk XVI (B 24.9) Stadthaus A, R. 0.22



## Briefwahlbezirk XIV (B 25.9) Stadthaus A, R. 1.50

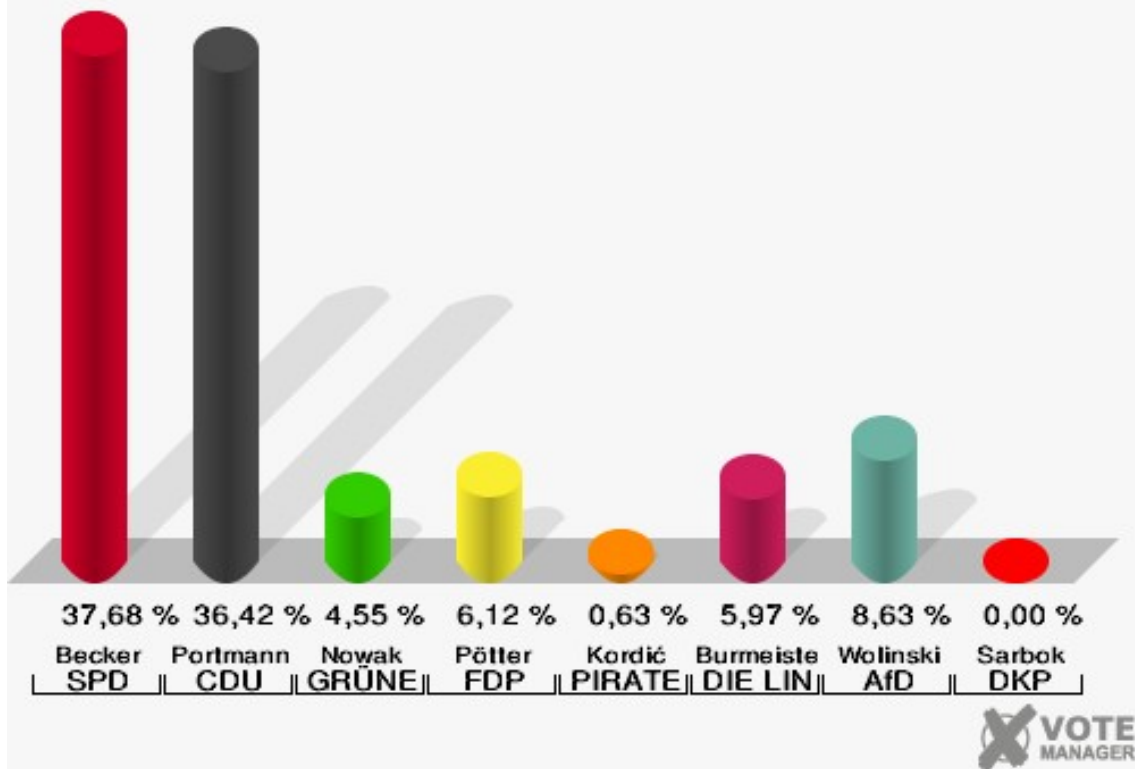
	Erststimmen		Zweitstimmen	
Wähler/innen	641		641	
ungültige Stimmen	4	0,62 %	1	0,16 %
gültige Stimmen	637	99,38 %	640	99,84 %
Becker, SPD	240	37,68 %	236	36,88 %
Portmann, CDU	232	36,42 %	204	31,88 %
Nowak, GRÜNE	29	4,55 %	33	5,16 %
Pötter, FDP	39	6,12 %	64	10,00 %
KordiĆ, PIRATEN	4	0,63 %	1	0,16 %
Burmeister, DIE LINKE	38	5,97 %	29	4,53 %
NPD	---	---	2	0,31 %
Die PARTEI	---	---	1	0,16 %
FREIE WÄHLER	---	---	2	0,31 %
BIG	---	---	0	0,00 %
FBI/FWG	---	---	0	0,00 %
ÖDP	---	---	0	0,00 %
Volksabstimmung	---	---	1	0,16 %
TIERSCHUTZliste	---	---	5	0,78 %
AD-Demokraten NRW	---	---	0	0,00 %
Wolinski, AfD	55	8,63 %	56	8,75 %
AUFBRUCH C	---	---	0	0,00 %
BGE	---	---	0	0,00 %
DBD	---	---	0	0,00 %
Sarbok, DKP	0	0,00 %	0	0,00 %
ZENTRUM	---	---	0	0,00 %
DIE RECHTE	---	---	0	0,00 %
REP	---	---	2	0,31 %
DIE VIOLETTEN	---	---	1	0,16 %
JED	---	---	0	0,00 %
MLPD	---	---	0	0,00 %
PAN	---	---	0	0,00 %
Gesundheitsforschung	---	---	1	0,16 %
PARTEILOSE WG „BRD“	---	---	2	0,31 %
Schöner Leben	---	---	0	0,00 %
V-Partei³	---	---	0	0,00 %



### Stadt Recklinghausen

Landtagswahl 14.05.2017

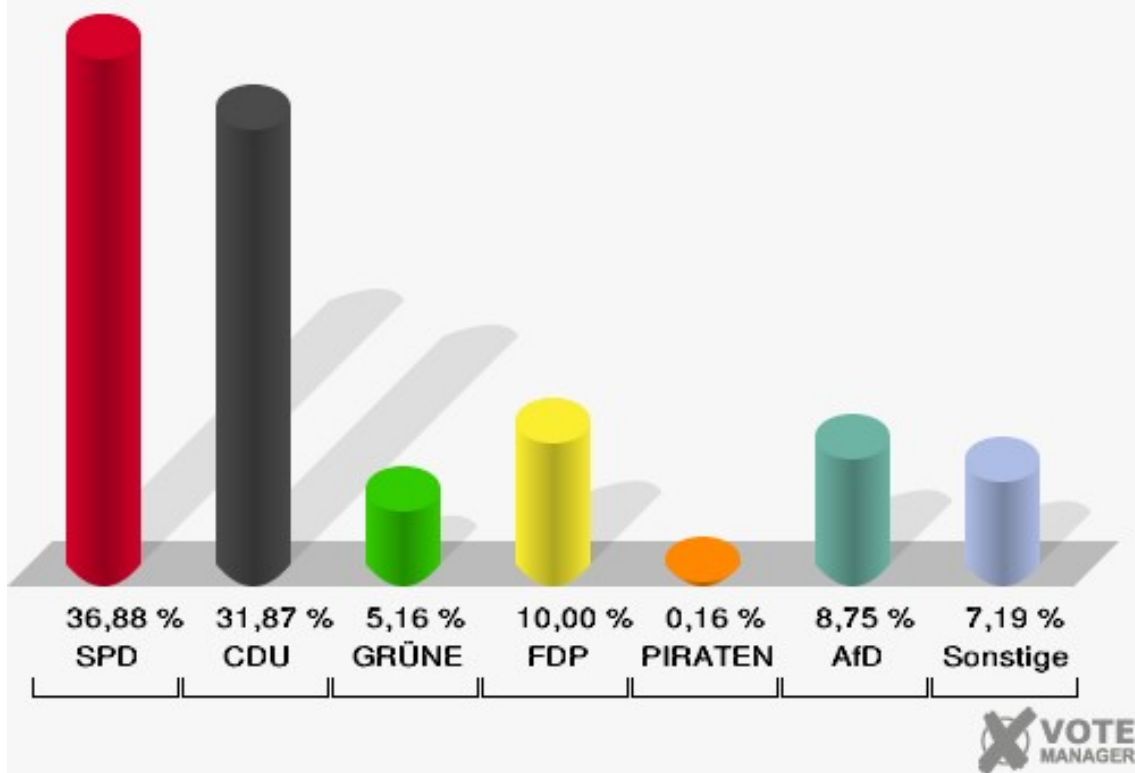
Erststimmen Briefwahlbezirk XIV (B 25.9) Stadthaus A, R. 1.50



### Stadt Recklinghausen

Landtagswahl 14.05.2017

Zweitstimmen Briefwahlbezirk XIV (B 25.9) Stadthaus A, R. 1.50



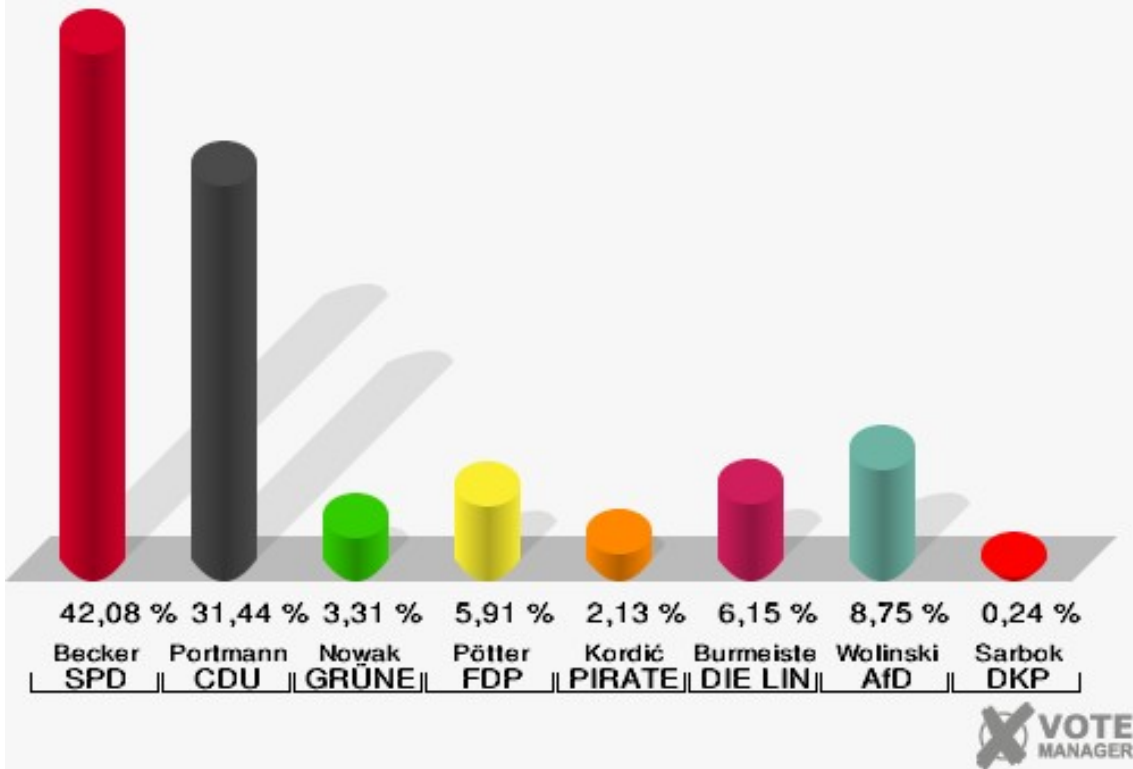
Briefwahlbezirk IX (B 26.9) Stadthaus A, R. 1.39

	Erststimmen		Zweitstimmen	
Wähler/innen	429		429	
ungültige Stimmen	6	1,40 %	2	0,47 %
gültige Stimmen	423	98,60 %	427	99,53 %
Becker, SPD	178	42,08 %	177	41,45 %
Portmann, CDU	133	31,44 %	117	27,40 %
Nowak, GRÜNE	14	3,31 %	18	4,22 %
Pötter, FDP	25	5,91 %	37	8,67 %
Kordić, PIRATEN	9	2,13 %	4	0,94 %
Burmeister, DIE LINKE	26	6,15 %	20	4,68 %
NPD	---	---	0	0,00 %
Die PARTEI	---	---	2	0,47 %
FREIE WÄHLER	---	---	0	0,00 %
BIG	---	---	0	0,00 %
FBI/FWG	---	---	1	0,23 %
ÖDP	---	---	0	0,00 %
Volksabstimmung	---	---	2	0,47 %
TIERSCHUTZliste	---	---	6	1,41 %
AD-Demokraten NRW	---	---	2	0,47 %
Wolinski, AfD	37	8,75 %	39	9,13 %
AUFBRUCH C	---	---	0	0,00 %
BGE	---	---	0	0,00 %
DBD	---	---	0	0,00 %
Sarbok, DKP	1	0,24 %	1	0,23 %
ZENTRUM	---	---	0	0,00 %
DIE RECHTE	---	---	0	0,00 %
REP	---	---	0	0,00 %
DIE VIOLETTEN	---	---	0	0,00 %
JED	---	---	0	0,00 %
MLPD	---	---	0	0,00 %
PAN	---	---	0	0,00 %
Gesundheitsforschung	---	---	1	0,23 %
PARTEILOSE WG „BRD“	---	---	0	0,00 %
Schöner Leben	---	---	0	0,00 %
V-Partei³	---	---	0	0,00 %

### Stadt Recklinghausen

Landtagswahl 14.05.2017

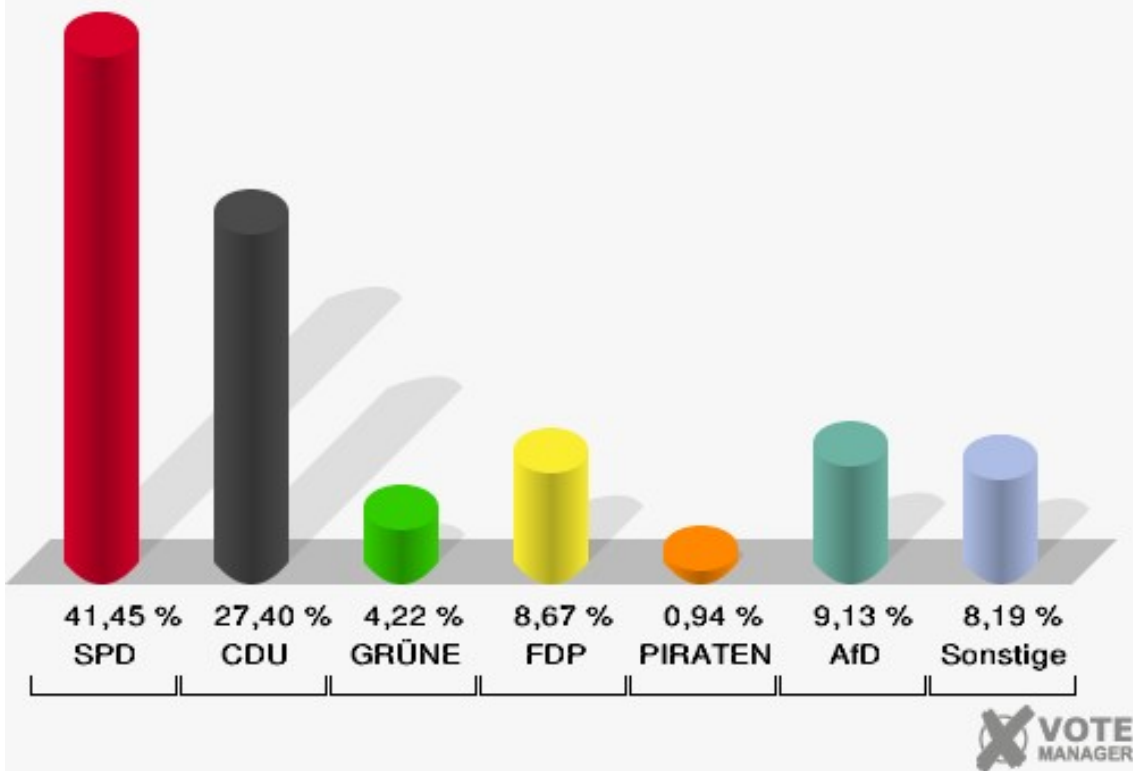
Erststimmen Briefwahlbezirk IX (B 26.9) Stadthaus A, R. 1.39



### Stadt Recklinghausen

Landtagswahl 14.05.2017

Zweitstimmen Briefwahlbezirk IX (B 26.9) Stadthaus A, R. 1.39



# Übersicht Stimmbezirke

Stadt Recklinghausen  
Landtagswahl 14.05.2017  
Zusammenstellung der Ergebnisse nach Stimmbezirken - Erststimmen -

Stimmbezirk	Wahlberechtigte	Wähler	gültig	Becker SPD	Portmann CDU	Nowak GRÜNE	Pötter FDP	Kordić PIRATEN	Burmeister DIE LINKE	Wolinski AfD	Sarbok DKP
<b>Stadthaus A (1.1) Raum 1.01</b>	873	365	355	<b>92</b>	86	37	41	12	60	27	0
		41,81 %	97,26 %	<b>25,92 %</b>	24,23 %	10,42 %	11,55 %	3,38 %	16,90 %	7,61 %	0,00 %
<b>Gymnasium Petrinum (1.2) Hofgebäude</b>	963	424	422	118	<b>129</b>	40	40	9	42	44	0
		44,03 %	99,53 %	27,96 %	<b>30,57 %</b>	9,48 %	9,48 %	2,13 %	9,95 %	10,43 %	0,00 %
<b>Gehörlosenzentrum (1.3)</b>	962	489	481	151	<b>192</b>	34	35	11	35	23	0
		50,83 %	98,36 %	31,39 %	<b>39,92 %</b>	7,07 %	7,28 %	2,29 %	7,28 %	4,78 %	0,00 %
<b>Wolfgang-Borchert-Gesamtschule (1.4) Foyer</b>	963	528	525	114	<b>269</b>	38	61	11	17	15	0
		54,83 %	99,43 %	21,71 %	<b>51,24 %</b>	7,24 %	11,62 %	2,10 %	3,24 %	2,86 %	0,00 %
<b>Grundschule Im Romberg (2.1) Pavillon, Raum 21</b>	860	385	381	<b>144</b>	102	39	30	13	32	21	0
		44,77 %	98,96 %	<b>37,80 %</b>	26,77 %	10,24 %	7,87 %	3,41 %	8,40 %	5,51 %	0,00 %
<b>Grundschule Im Romberg (2.2) Pavillon, Raum 25</b>	1.061	505	496	<b>188</b>	159	34	31	11	42	31	0
		47,60 %	98,22 %	<b>37,90 %</b>	32,06 %	6,85 %	6,25 %	2,22 %	8,47 %	6,25 %	0,00 %
<b>Gesamtschule Standort Händelstraße (2.3) Mensa</b>	831	432	427	<b>147</b>	144	40	39	9	22	25	1
		51,99 %	98,84 %	<b>34,43 %</b>	33,72 %	9,37 %	9,13 %	2,11 %	5,15 %	5,85 %	0,23 %
<b>Gesamtschule Standort Händelstraße (2.4) Mensa</b>	914	581	573	145	<b>296</b>	25	43	1	24	39	0
		63,57 %	98,62 %	25,31 %	<b>51,66 %</b>	4,36 %	7,50 %	0,17 %	4,19 %	6,81 %	0,00 %

Stimmbezirk	Wahlberechtigte	Wähler	gültig	Becker SPD	Portmann CDU	Nowak GRÜNE	Pötter FDP	Kordić PIRATEN	Burmeister DIE LINKE	Wolinski AfD	Sarbock DKP
<b>Jugend- u. Vereinsheim Tennis Blau-Weiß e.V. (3.1)</b>	1.070	461	451	<b>190</b>	118	18	33	9	33	48	2
		43,08 %	97,83 %	<b>42,13 %</b>	26,16 %	3,99 %	7,32 %	2,00 %	7,32 %	10,64 %	0,44 %
<b>AWO Recklinghausen (3.2)</b>	965	530	520	<b>209</b>	152	37	43	5	40	30	4
		54,92 %	98,11 %	<b>40,19 %</b>	29,23 %	7,12 %	8,27 %	0,96 %	7,69 %	5,77 %	0,77 %
<b>Sozialwerk St. Georg e.V. (3.3)</b>	298	148	147	52	<b>56</b>	5	12	0	6	15	1
		49,66 %	99,32 %	35,37 %	<b>38,10 %</b>	3,40 %	8,16 %	0,00 %	4,08 %	10,20 %	0,68 %
<b>Grundschule Speckhorn "Don Bosco" (3.4) Raum 3</b>	900	568	563	115	<b>300</b>	31	71	7	15	24	0
		63,11 %	99,12 %	20,43 %	<b>53,29 %</b>	5,51 %	12,61 %	1,24 %	2,66 %	4,26 %	0,00 %
<b>Karl-Pawlowski-Altenzentrum (4.1) Konferenzraum</b>	761	306	295	<b>152</b>	57	18	18	6	17	25	2
		40,21 %	96,41 %	<b>51,53 %</b>	19,32 %	6,10 %	6,10 %	2,03 %	5,76 %	8,47 %	0,68 %
<b>Tageseinrichtung Ziegelgrund (4.2)</b>	1.101	560	552	<b>200</b>	163	28	42	15	60	43	1
		50,86 %	98,57 %	<b>36,23 %</b>	29,53 %	5,07 %	7,61 %	2,72 %	10,87 %	7,79 %	0,18 %
<b>Grundschule Im Hinsberg (4.3) Raum 104</b>	1.017	512	507	<b>167</b>	<b>167</b>	34	46	15	40	38	0
		50,34 %	99,02 %	<b>32,94 %</b>	<b>32,94 %</b>	6,71 %	9,07 %	2,96 %	7,89 %	7,50 %	0,00 %
<b>Grundschule Im Hinsberg (4.4) Raum 108</b>	766	295	293	<b>105</b>	77	18	31	6	25	29	2
		38,51 %	99,32 %	<b>35,84 %</b>	26,28 %	6,14 %	10,58 %	2,05 %	8,53 %	9,90 %	0,68 %
<b>Grundschule Kohlkamp (5.1) Raum 7</b>	1.155	665	657	182	<b>270</b>	61	68	6	41	29	0
		57,58 %	98,80 %	27,70 %	<b>41,10 %</b>	9,28 %	10,35 %	0,91 %	6,24 %	4,41 %	0,00 %
<b>Grundschule Kohlkamp (5.2) Raum 9</b>	1.236	672	667	192	<b>276</b>	41	81	2	46	28	1
		54,37 %	99,26 %	28,79 %	<b>41,38 %</b>	6,15 %	12,14 %	0,30 %	6,90 %	4,20 %	0,15 %

Stimmbezirk	Wahlberechtigte	Wähler	gültig	Becker SPD	Portmann CDU	Nowak GRÜNE	Pötter FDP	Kordić PIRATEN	Burmeister DIE LINKE	Wolinski AfD	Sarbock DKP
Haus des Kirchenkreises (5.3) Foyer	1.207	629	625	196	<b>229</b>	54	62	17	39	27	1
		52,11 %	99,36 %	31,36 %	<b>36,64 %</b>	8,64 %	9,92 %	2,72 %	6,24 %	4,32 %	0,16 %
Hittorf-Gymnasium (6.1) Mensa-Nebenraum rechts	962	569	562	182	<b>210</b>	27	58	9	28	48	0
		59,15 %	98,77 %	32,38 %	<b>37,37 %</b>	4,80 %	10,32 %	1,60 %	4,98 %	8,54 %	0,00 %
Hittorf-Gymnasium (6.2) Mensa	1.037	533	527	177	<b>183</b>	33	40	4	39	50	1
		51,40 %	98,87 %	33,59 %	<b>34,72 %</b>	6,26 %	7,59 %	0,76 %	7,40 %	9,49 %	0,19 %
Hittorf-Gymnasium (6.3) Mensa-Nebenraum links	865	424	420	126	<b>149</b>	44	33	7	45	16	0
		49,02 %	99,06 %	30,00 %	<b>35,48 %</b>	10,48 %	7,86 %	1,67 %	10,71 %	3,81 %	0,00 %
Paulushaus St. Katharina (6.4) kleiner Gruppenraum	951	414	407	137	<b>139</b>	25	29	11	41	25	0
		43,53 %	98,31 %	33,66 %	<b>34,15 %</b>	6,14 %	7,13 %	2,70 %	10,07 %	6,14 %	0,00 %
Grundschule a. d. Hohenzollernstraße (7.1) Raum 21	875	447	439	<b>167</b>	149	18	40	10	27	28	0
		51,09 %	98,21 %	<b>38,04 %</b>	33,94 %	4,10 %	9,11 %	2,28 %	6,15 %	6,38 %	0,00 %
Seniorenzentrum der AWO (7.2)	899	392	379	<b>135</b>	112	21	25	9	39	37	1
		43,60 %	96,68 %	<b>35,62 %</b>	29,55 %	5,54 %	6,60 %	2,37 %	10,29 %	9,76 %	0,26 %
Seniorenzentrum der AWO (7.3)	822	454	445	<b>204</b>	126	14	25	2	40	34	0
		55,23 %	98,02 %	<b>45,84 %</b>	28,31 %	3,15 %	5,62 %	0,45 %	8,99 %	7,64 %	0,00 %
Grundschule a. d. Hohenzollernstraße (7.4) Raum 22	769	270	263	<b>107</b>	57	11	19	11	32	26	0
		35,11 %	97,41 %	<b>40,68 %</b>	21,67 %	4,18 %	7,22 %	4,18 %	12,17 %	9,89 %	0,00 %

Stimmbezirk	Wahlberechtigte	Wähler	gültig	Becker SPD	Portmann CDU	Nowak GRÜNE	Pötter FDP	Kordić PIRATEN	Burmeister DIE LINKE	Wolinski AfD	Sarbok DKP
<b>Anton Wiggermann-Schule (8.1) Raum 9</b>	1.082	607	597	225	<b>241</b>	25	48	7	22	27	2
		56,10 %	98,35 %	37,69 %	<b>40,37 %</b>	4,19 %	8,04 %	1,17 %	3,69 %	4,52 %	0,34 %
<b>Wohn- und Pflegezentrum Hohbrink (8.2)</b>	937	495	491	128	<b>277</b>	6	34	3	18	23	2
		52,83 %	99,19 %	26,07 %	<b>56,42 %</b>	1,22 %	6,92 %	0,61 %	3,67 %	4,68 %	0,41 %
<b>Tageseinrichtung Villa Kunterbunt (8.3)</b>	1.071	617	605	<b>236</b>	212	27	50	8	28	43	1
		57,61 %	98,06 %	<b>39,01 %</b>	35,04 %	4,46 %	8,26 %	1,32 %	4,63 %	7,11 %	0,17 %
<b>Anton Wiggermann-Schule (8.4) Raum 10</b>	1.008	564	555	<b>216</b>	200	26	46	9	18	40	0
		55,95 %	98,40 %	<b>38,92 %</b>	36,04 %	4,68 %	8,29 %	1,62 %	3,24 %	7,21 %	0,00 %
<b>Otto-Burrmeister-Realschule (9.1) Raum 10</b>	934	423	414	<b>182</b>	115	16	27	10	23	38	3
		45,29 %	97,87 %	<b>43,96 %</b>	27,78 %	3,86 %	6,52 %	2,42 %	5,56 %	9,18 %	0,72 %
<b>Otto-Burrmeister-Realschule (9.2) Raum 11</b>	1.297	682	676	<b>262</b>	219	33	68	5	38	50	1
		52,58 %	99,12 %	<b>38,76 %</b>	32,40 %	4,88 %	10,06 %	0,74 %	5,62 %	7,40 %	0,15 %
<b>Otto-Burrmeister-Realschule (9.3) Raum 13</b>	1.156	563	555	<b>221</b>	166	19	47	9	30	63	0
		48,70 %	98,58 %	<b>39,82 %</b>	29,91 %	3,42 %	8,47 %	1,62 %	5,41 %	11,35 %	0,00 %
<b>Grundschule Hilerheide (10.1) Hauptgebäude</b>	974	415	408	<b>165</b>	106	13	31	11	32	50	0
		42,61 %	98,31 %	<b>40,44 %</b>	25,98 %	3,19 %	7,60 %	2,70 %	7,84 %	12,25 %	0,00 %
<b>Grundschule Hilerheide (10.2) Mensa</b>	990	442	434	<b>179</b>	115	17	35	11	31	46	0
		44,65 %	98,19 %	<b>41,24 %</b>	26,50 %	3,92 %	8,06 %	2,53 %	7,14 %	10,60 %	0,00 %
<b>Grundschule Hilerheide (10.3) Mensa</b>	996	428	418	<b>154</b>	110	16	35	13	28	61	1
		42,97 %	97,66 %	<b>36,84 %</b>	26,32 %	3,83 %	8,37 %	3,11 %	6,70 %	14,59 %	0,24 %

Stimmbezirk	Wahlberechtigte	Wähler	gültig	Becker SPD	Portmann CDU	Nowak GRÜNE	Pötter FDP	Kordić PIRATEN	Burmeister DIE LINKE	Wolinski AfD	Sarbock DKP
Grundschule a. d. Stucken- buschstraße (11.1) Raum 1	1.033	604	598	177	<b>269</b>	24	51	11	39	26	1
		58,47 %	99,01 %	29,60 %	<b>44,98 %</b>	4,01 %	8,53 %	1,84 %	6,52 %	4,35 %	0,17 %
Grundschule Hochlarmark (11.2) Raum 19	690	349	343	<b>119</b>	114	12	25	9	31	33	0
		50,58 %	98,28 %	<b>34,69 %</b>	33,24 %	3,50 %	7,29 %	2,62 %	9,04 %	9,62 %	0,00 %
Grundschule Hochlarmark (11.3) Raum 12	701	329	321	<b>156</b>	69	6	24	4	19	43	0
		46,93 %	97,57 %	<b>48,60 %</b>	21,50 %	1,87 %	7,48 %	1,25 %	5,92 %	13,40 %	0,00 %
Grundschule a. d. Stucken- buschstraße (11.4) Raum 2	1.006	619	610	212	<b>248</b>	24	51	9	30	36	0
		61,53 %	98,55 %	34,75 %	<b>40,66 %</b>	3,93 %	8,36 %	1,48 %	4,92 %	5,90 %	0,00 %
Fritz-Huse- mann-Haus (12.1) Clubraum	867	399	387	<b>200</b>	74	16	20	11	17	49	0
		46,02 %	96,99 %	<b>51,68 %</b>	19,12 %	4,13 %	5,17 %	2,84 %	4,39 %	12,66 %	0,00 %
Tageseinrich- tung Kleine Leute Haus (12.2)	991	426	417	<b>194</b>	112	10	19	10	29	43	0
		42,99 %	97,89 %	<b>46,52 %</b>	26,86 %	2,40 %	4,56 %	2,40 %	6,95 %	10,31 %	0,00 %
Fritz-Huse- mann-Haus (12.3) Foyer	815	332	324	<b>162</b>	78	7	12	9	19	36	1
		40,74 %	97,59 %	<b>50,00 %</b>	24,07 %	2,16 %	3,70 %	2,78 %	5,86 %	11,11 %	0,31 %
Stadtteilzentrum "Extra 3" (13.1) EG, Raum links	1.373	652	641	<b>311</b>	137	19	39	13	33	88	1
		47,49 %	98,31 %	<b>48,52 %</b>	21,37 %	2,96 %	6,08 %	2,03 %	5,15 %	13,73 %	0,16 %
Stadtteilzentrum "Extra 3" (13.2) EG, Raum rechts	1.199	600	594	<b>270</b>	136	19	47	20	29	72	1
		50,04 %	99,00 %	<b>45,45 %</b>	22,90 %	3,20 %	7,91 %	3,37 %	4,88 %	12,12 %	0,17 %



Stimmbezirk	Wahlberechtigte	Wähler	gültig	Becker SPD	Portmann CDU	Nowak GRÜNE	Pötter FDP	Kordić PIRATEN	Burmeister DIE LINKE	Wolinski AfD	Sarbok DKP
<b>Tageseinrichtung Alle unter einem Dach (13.3)</b>	1.037	425	412	<b>220</b>	70	11	26	8	34	43	0
		40,98 %	96,94 %	<b>53,40 %</b>	16,99 %	2,67 %	6,31 %	1,94 %	8,25 %	10,44 %	0,00 %
<b>Senioren Zentrum Grullbad gGmbH (14.1) Foyer</b>	1.110	448	432	<b>186</b>	133	10	24	7	34	38	0
		40,36 %	96,43 %	<b>43,06 %</b>	30,79 %	2,31 %	5,56 %	1,62 %	7,87 %	8,80 %	0,00 %
<b>Pfarrheim St. Joseph (14.2)</b>	1.133	520	509	<b>230</b>	128	14	39	17	20	59	2
		45,90 %	97,88 %	<b>45,19 %</b>	25,15 %	2,75 %	7,66 %	3,34 %	3,93 %	11,59 %	0,39 %
<b>Käthe-Kollwitz-Gesamtschule (14.3)</b>	1.396	659	647	<b>257</b>	159	33	48	13	57	80	0
		47,21 %	98,18 %	<b>39,72 %</b>	24,57 %	5,10 %	7,42 %	2,01 %	8,81 %	12,36 %	0,00 %
<b>Gebäude an der Liebfrauenstraße (15.1) Raum 1</b>	1.136	442	438	<b>166</b>	133	20	32	15	33	39	0
		38,91 %	99,10 %	<b>37,90 %</b>	30,37 %	4,57 %	7,31 %	3,42 %	7,53 %	8,90 %	0,00 %
<b>Gebäude an der Liebfrauenstraße (15.2) Raum 2</b>	1.129	589	571	<b>198</b>	<b>198</b>	20	57	7	42	48	1
		52,17 %	96,94 %	<b>34,68 %</b>	<b>34,68 %</b>	3,50 %	9,98 %	1,23 %	7,36 %	8,41 %	0,18 %
<b>Westfälische Hochschule (15.3) Mensa</b>	1.208	525	519	<b>197</b>	137	31	42	17	45	49	1
		43,46 %	98,86 %	<b>37,96 %</b>	26,40 %	5,97 %	8,09 %	3,28 %	8,67 %	9,44 %	0,19 %
<b>Grundschule an der Bochumer Straße (16.1) Pavillon</b>	1.012	398	389	<b>183</b>	90	10	28	5	23	49	1
		39,33 %	97,74 %	<b>47,04 %</b>	23,14 %	2,57 %	7,20 %	1,29 %	5,91 %	12,60 %	0,26 %
<b>Bürgerhaus Süd (16.2) Raum 8</b>	1.154	510	501	<b>205</b>	168	16	43	6	26	37	0
		44,19 %	98,24 %	<b>40,92 %</b>	33,53 %	3,19 %	8,58 %	1,20 %	5,19 %	7,39 %	0,00 %

Stimmbezirk	Wahlberechtigte	Wähler	gültig	Becker SPD	Portmann CDU	Nowak GRÜNE	Pötter FDP	Kordić PIRATEN	Burmeister DIE LINKE	Wolinski AfD	Sarbok DKP
<b>Fährmannschule (16.3) Raum 3</b>	946	371	361	<b>168</b>	86	12	23	7	24	39	2
		39,22 %	97,30 %	<b>46,54 %</b>	23,82 %	3,32 %	6,37 %	1,94 %	6,65 %	10,80 %	0,55 %
<b>Albert-Schweitzer-Schule (17.1) Raum B 102</b>	1.253	606	594	<b>223</b>	204	22	48	9	34	54	0
		48,36 %	98,02 %	<b>37,54 %</b>	34,34 %	3,70 %	8,08 %	1,52 %	5,72 %	9,09 %	0,00 %
<b>Albert-Schweitzer-Schule (17.2) Raum B 103</b>	1.166	529	515	<b>201</b>	131	19	33	16	49	65	1
		45,37 %	97,35 %	<b>39,03 %</b>	25,44 %	3,69 %	6,41 %	3,11 %	9,51 %	12,62 %	0,19 %
<b>Albert-Schweitzer-Schule (17.3) Raum B 105</b>	1.286	513	499	<b>223</b>	138	10	37	9	38	44	0
		39,89 %	97,27 %	<b>44,69 %</b>	27,66 %	2,00 %	7,41 %	1,80 %	7,62 %	8,82 %	0,00 %
<b>Grundschule an der Marienstraße (18.1) Raum 10</b>	1.083	439	423	<b>177</b>	106	13	36	8	33	49	1
		40,54 %	96,36 %	<b>41,84 %</b>	25,06 %	3,07 %	8,51 %	1,89 %	7,80 %	11,58 %	0,24 %
<b>Grundschule an der Marienstraße (18.2) Raum 11</b>	1.283	490	482	<b>186</b>	127	21	30	20	29	69	0
		38,19 %	98,37 %	<b>38,59 %</b>	26,35 %	4,36 %	6,22 %	4,15 %	6,02 %	14,32 %	0,00 %
<b>Grundschule Im Reitwinkel (18.3)</b>	1.121	398	389	<b>167</b>	105	11	16	12	34	42	2
		35,50 %	97,74 %	<b>42,93 %</b>	26,99 %	2,83 %	4,11 %	3,08 %	8,74 %	10,80 %	0,51 %
<b>Hauptschule Wasserbank (19.1) Raum 22</b>	1.052	458	450	<b>203</b>	108	18	22	9	31	59	0
		43,54 %	98,25 %	<b>45,11 %</b>	24,00 %	4,00 %	4,89 %	2,00 %	6,89 %	13,11 %	0,00 %
<b>Bernard Overberg Schule (19.2) Raum 12</b>	1.014	434	425	<b>193</b>	102	23	31	9	19	48	0
		42,80 %	97,93 %	<b>45,41 %</b>	24,00 %	5,41 %	7,29 %	2,12 %	4,47 %	11,29 %	0,00 %
<b>Hauptschule Wasserbank (19.3) Raum 24</b>	1.159	595	586	<b>264</b>	157	14	46	11	30	63	1
		51,34 %	98,49 %	<b>45,05 %</b>	26,79 %	2,39 %	7,85 %	1,88 %	5,12 %	10,75 %	0,17 %
<b>Pfarrheim St. Antonius (20.1)</b>	994	449	442	<b>189</b>	128	17	33	7	22	44	2
		45,17 %	98,44 %	<b>42,76 %</b>	28,96 %	3,85 %	7,47 %	1,58 %	4,98 %	9,95 %	0,45 %

Stimmbezirk	Wahlberechtigte	Wähler	gültig	Becker SPD	Portmann CDU	Nowak GRÜNE	Pötter FDP	Kordić PIRATEN	Burmeister DIE LINKE	Wolinski AfD	Sarbock DKP
<b>Gudrun-Pause- wang-Schule (20.2) Nebengebäude Mitte</b>	1.008	525	507	<b>227</b>	126	18	36	17	24	58	1
		52,08 %	96,57 %	<b>44,77 %</b>	24,85 %	3,55 %	7,10 %	3,35 %	4,73 %	11,44 %	0,20 %
<b>Gudrun-Pause- wang-Schule (20.3) Nebengebäude Links</b>	1.069	516	504	<b>224</b>	116	25	42	8	36	53	0
		48,27 %	97,67 %	<b>44,44 %</b>	23,02 %	4,96 %	8,33 %	1,59 %	7,14 %	10,52 %	0,00 %
<b>Jugendwerkstatt Quellberg (21.1)</b>	922	486	475	139	<b>206</b>	19	33	8	28	41	1
		52,71 %	97,74 %	29,26 %	<b>43,37 %</b>	4,00 %	6,95 %	1,68 %	5,89 %	8,63 %	0,21 %
<b>Gebrü- der-Grimm- Schule (21.2) Raum 101</b>	910	558	556	169	<b>236</b>	29	48	9	24	41	0
		61,32 %	99,64 %	30,40 %	<b>42,45 %</b>	5,22 %	8,63 %	1,62 %	4,32 %	7,37 %	0,00 %
<b>Gebrü- der-Grimm- Schule (21.3) Raum 108</b>	994	511	497	<b>192</b>	139	16	44	6	37	63	0
		51,41 %	97,26 %	<b>38,63 %</b>	27,97 %	3,22 %	8,85 %	1,21 %	7,44 %	12,68 %	0,00 %
<b>Tageseinrich- tung In den Heu- wiesen (21.4)</b>	822	452	447	156	<b>169</b>	19	55	3	18	26	1
		54,99 %	98,89 %	34,90 %	<b>37,81 %</b>	4,25 %	12,30 %	0,67 %	4,03 %	5,82 %	0,22 %
<b>Ortlohschule (22.1) Mensa</b>	1.261	638	626	226	<b>227</b>	22	63	11	26	51	0
		50,59 %	98,12 %	36,10 %	<b>36,26 %</b>	3,51 %	10,06 %	1,76 %	4,15 %	8,15 %	0,00 %
<b>Ortlohschule (22.2) Mensa</b>	1.113	582	572	<b>223</b>	187	14	60	7	32	49	0
		52,29 %	98,28 %	<b>38,99 %</b>	32,69 %	2,45 %	10,49 %	1,22 %	5,59 %	8,57 %	0,00 %
<b>Tageseinrich- tung Einstein (22.3)</b>	1.033	555	549	192	<b>199</b>	15	38	7	31	65	2
		53,73 %	98,92 %	34,97 %	<b>36,25 %</b>	2,73 %	6,92 %	1,28 %	5,65 %	11,84 %	0,36 %
<b>Astrid-Lind- gren-Schule (23.1) Raum 27</b>	982	507	496	<b>215</b>	148	25	33	15	22	37	1
		51,63 %	97,83 %	<b>43,35 %</b>	29,84 %	5,04 %	6,65 %	3,02 %	4,44 %	7,46 %	0,20 %

Stimmbezirk	Wahlberechtigte	Wähler	gültig	Becker SPD	Portmann CDU	Nowak GRÜNE	Pötter FDP	Kordić PIRATEN	Burmeister DIE LINKE	Wolinski AfD	Sarbock DKP
AWO Recklinghausen (23.2)	886	512	503	<b>220</b>	169	17	39	10	17	31	0
		57,79 %	98,24 %	<b>43,74 %</b>	33,60 %	3,38 %	7,75 %	1,99 %	3,38 %	6,16 %	0,00 %
Ev. Kirchengemeinde Suderwich (23.3) Emmaus	934	424	419	<b>157</b>	127	25	39	8	21	42	0
		45,40 %	98,82 %	<b>37,47 %</b>	30,31 %	5,97 %	9,31 %	1,91 %	5,01 %	10,02 %	0,00 %
Gesamtschule Suderwich (24.1) Raum F 0.01	995	514	503	<b>258</b>	102	21	25	10	29	57	1
		51,66 %	97,86 %	<b>51,29 %</b>	20,28 %	4,17 %	4,97 %	1,99 %	5,77 %	11,33 %	0,20 %
Gesamtschule Suderwich (24.2) Raum F 0.16	947	398	382	<b>185</b>	87	13	25	15	21	36	0
		42,03 %	95,98 %	<b>48,43 %</b>	22,77 %	3,40 %	6,54 %	3,93 %	5,50 %	9,42 %	0,00 %
Anne-Frank-Schule (24.3) Raum A3	982	498	490	<b>217</b>	154	18	27	9	23	41	1
		50,71 %	98,39 %	<b>44,29 %</b>	31,43 %	3,67 %	5,51 %	1,84 %	4,69 %	8,37 %	0,20 %
Grundschule an der Esseler Straße (25.1)	360	219	218	59	<b>99</b>	9	26	2	9	12	2
		60,83 %	99,54 %	27,06 %	<b>45,41 %</b>	4,13 %	11,93 %	0,92 %	4,13 %	5,50 %	0,92 %
Gaststätte "Aolt Surk" (25.2)	1.230	653	644	220	<b>252</b>	38	40	12	37	44	1
		53,09 %	98,62 %	34,16 %	<b>39,13 %</b>	5,90 %	6,21 %	1,86 %	5,75 %	6,83 %	0,16 %
Altenheim St. Johannes (25.3)	915	434	426	<b>178</b>	142	15	32	11	17	31	0
		47,43 %	98,16 %	<b>41,78 %</b>	33,33 %	3,52 %	7,51 %	2,58 %	3,99 %	7,28 %	0,00 %
Pfarrheim St. Johannes (25.4)	1.071	484	481	<b>210</b>	137	22	32	13	22	45	0
		45,19 %	99,38 %	<b>43,66 %</b>	28,48 %	4,57 %	6,65 %	2,70 %	4,57 %	9,36 %	0,00 %
Kuniberg Berufskolleg (26.1) Raum 3	1.038	440	435	<b>197</b>	115	21	38	6	18	37	3
		42,39 %	98,86 %	<b>45,29 %</b>	26,44 %	4,83 %	8,74 %	1,38 %	4,14 %	8,51 %	0,69 %
Kuniberg Berufskolleg (26.2) Raum 2	925	468	457	<b>191</b>	143	20	27	6	30	40	0
		50,59 %	97,65 %	<b>41,79 %</b>	31,29 %	4,38 %	5,91 %	1,31 %	6,56 %	8,75 %	0,00 %

Stimmbezirk	Wahlberechtigte	Wähler	gültig	Becker SPD	Portmann CDU	Nowak GRÜNE	Pötter FDP	Kordić PIRATEN	Burmeister DIE LINKE	Wolinski AfD	Sarbock DKP
Dietrich-Bonhoeffer-Schule (26.3) Raum 5	987	360	353	<b>133</b>	113	12	27	10	26	32	0
		36,47 %	98,06 %	<b>37,68 %</b>	32,01 %	3,40 %	7,65 %	2,83 %	7,37 %	9,07 %	0,00 %
Briefwahlbezirk I (B 01.9) Stadt- haus A, R. 1.03	0	768	764	206	<b>348</b>	38	85	9	38	39	1
			99,48 %	26,96 %	<b>45,55 %</b>	4,97 %	11,13 %	1,18 %	4,97 %	5,10 %	0,13 %
Briefwahlbezirk II (B 02.9) Stadt- haus A, R. 1.07	0	702	696	224	<b>293</b>	36	77	7	29	30	0
			99,15 %	32,18 %	<b>42,10 %</b>	5,17 %	11,06 %	1,01 %	4,17 %	4,31 %	0,00 %
Briefwahlbezirk III (B 03.9) Stadt- haus A, R. 1.22	0	509	502	183	<b>215</b>	15	27	3	23	36	0
			98,62 %	36,45 %	<b>42,83 %</b>	2,99 %	5,38 %	0,60 %	4,58 %	7,17 %	0,00 %
Briefwahlbe- zirk VII (B 04.9) Stadthaus A, R. 1.29	0	504	501	<b>192</b>	157	30	41	6	33	42	0
			99,40 %	<b>38,32 %</b>	31,34 %	5,99 %	8,18 %	1,20 %	6,59 %	8,38 %	0,00 %
Briefwahlbezirk IV (B 05.9) Stadt- haus A, R. 1.24	0	725	719	206	<b>316</b>	39	65	4	42	46	1
			99,17 %	28,65 %	<b>43,95 %</b>	5,42 %	9,04 %	0,56 %	5,84 %	6,40 %	0,14 %
Briefwahlbezirk V (B 06.9) Stadt- haus A, R. 1.28	0	696	692	219	<b>285</b>	34	57	11	37	47	2
			99,43 %	31,65 %	<b>41,18 %</b>	4,91 %	8,24 %	1,59 %	5,35 %	6,79 %	0,29 %
Briefwahlbe- zirk XII (B 07.9) Stadthaus A, R. 1.48	0	457	449	<b>186</b>	152	31	32	3	23	22	0
			98,25 %	<b>41,43 %</b>	33,85 %	6,90 %	7,13 %	0,67 %	5,12 %	4,90 %	0,00 %
Briefwahlbezirk VI (B 08.9) Stadt- haus A, R. 1.33	0	851	841	289	<b>364</b>	31	64	7	28	57	1
			98,82 %	34,36 %	<b>43,28 %</b>	3,69 %	7,61 %	0,83 %	3,33 %	6,78 %	0,12 %
Briefwahlbe- zirk XV (B 09.9) Stadthaus A, R. 1.52	0	419	414	<b>162</b>	149	14	32	5	19	33	0
			98,81 %	<b>39,13 %</b>	35,99 %	3,38 %	7,73 %	1,21 %	4,59 %	7,97 %	0,00 %

Stimmbezirk	Wahlberechtigte	Wähler	gültig	Becker SPD	Portmann CDU	Nowak GRÜNE	Pötter FDP	Kordić PIRATEN	Burmeister DIE LINKE	Wolinski AfD	Sarbok DKP
Briefwahlbezirk XV (B 10.9) Stadthaus A, R. 1.52	0	394	391	<b>159</b>	134	7	17	7	29	38	0
			99,24 %	<b>40,66 %</b>	34,27 %	1,79 %	4,35 %	1,79 %	7,42 %	9,72 %	0,00 %
Briefwahlbezirk XIII (B 11.9) Stadthaus A, R. 1.49	0	547	546	170	<b>243</b>	20	47	5	21	40	0
			99,82 %	31,14 %	<b>44,51 %</b>	3,66 %	8,61 %	0,92 %	3,85 %	7,33 %	0,00 %
Briefwahlbezirk IX (B 12.9) Stadthaus A, R. 1.39	0	287	280	<b>129</b>	76	6	20	7	10	32	0
			97,56 %	<b>46,07 %</b>	27,14 %	2,14 %	7,14 %	2,50 %	3,57 %	11,43 %	0,00 %
Briefwahlbezirk XII (B 13.9) Stadthaus A, R. 1.48	0	435	430	<b>227</b>	95	13	21	5	27	39	3
			98,85 %	<b>52,79 %</b>	22,09 %	3,02 %	4,88 %	1,16 %	6,28 %	9,07 %	0,70 %
Briefwahlbezirk XX (B 14.9) Stadthaus A, R. 2.37	0	439	436	<b>209</b>	131	10	27	5	14	39	1
			99,32 %	<b>47,94 %</b>	30,05 %	2,29 %	6,19 %	1,15 %	3,21 %	8,94 %	0,23 %
Briefwahlbezirk XI (B 15.9) Stadthaus A, R. 1.43	0	519	514	187	<b>202</b>	28	38	6	24	29	0
			99,04 %	36,38 %	<b>39,30 %</b>	5,45 %	7,39 %	1,17 %	4,67 %	5,64 %	0,00 %
Briefwahlbezirk X (B 16.9) Stadthaus A, R. 1.40	0	314	311	<b>133</b>	101	13	22	0	14	23	5
			99,04 %	<b>42,77 %</b>	32,48 %	4,18 %	7,07 %	0,00 %	4,50 %	7,40 %	1,61 %
Briefwahlbezirk VIII (B 17.9) Stadthaus A, R. 1.35	0	535	527	<b>236</b>	149	16	39	6	26	55	0
			98,50 %	<b>44,78 %</b>	28,27 %	3,04 %	7,40 %	1,14 %	4,93 %	10,44 %	0,00 %
Briefwahlbezirk XVIII (B18.9) Stadthaus A, R. 1.42	0	355	354	<b>143</b>	105	9	20	7	16	53	1
			99,72 %	<b>40,40 %</b>	29,66 %	2,54 %	5,65 %	1,98 %	4,52 %	14,97 %	0,28 %

Stimmbezirk	Wahlberechtigte	Wähler	gültig	Becker SPD	Portmann CDU	Nowak GRÜNE	Pötter FDP	Kordić PIRATEN	Burmeister DIE LINKE	Wolinski AfD	Sarbock DKP
Briefwahlbezirk X (B 19.9) Stadthaus A, R. 1.40	0	349	348	<b>168</b>	96	13	19	3	13	36	0
			99,71 %	<b>48,28 %</b>	27,59 %	3,74 %	5,46 %	0,86 %	3,74 %	10,34 %	0,00 %
Briefwahlbezirk XIII (B 20.9) Stadthaus A, R. 1.49	0	314	310	<b>158</b>	66	10	19	7	17	32	1
			98,73 %	<b>50,97 %</b>	21,29 %	3,23 %	6,13 %	2,26 %	5,48 %	10,32 %	0,32 %
Briefwahlbezirk XVII (B 21.9) Stadthaus A, R. 0.38	0	669	658	207	<b>299</b>	27	58	6	28	33	0
			98,36 %	31,46 %	<b>45,44 %</b>	4,10 %	8,81 %	0,91 %	4,26 %	5,02 %	0,00 %
Briefwahlbezirk XIX (B 22.9) Stadthaus A, R. 2.35	0	346	344	<b>122</b>	<b>122</b>	16	37	7	7	33	0
			99,42 %	<b>35,47 %</b>	<b>35,47 %</b>	4,65 %	10,76 %	2,03 %	2,03 %	9,59 %	0,00 %
Briefwahlbezirk XX (B 23.9) Stadthaus A, R. 2.37	0	346	345	<b>133</b>	112	6	33	13	15	33	0
			99,71 %	<b>38,55 %</b>	32,46 %	1,74 %	9,57 %	3,77 %	4,35 %	9,57 %	0,00 %
Briefwahlbezirk XVI (B 24.9) Stadthaus A, R. 0.22	0	459	451	<b>226</b>	120	13	22	10	20	36	4
			98,26 %	<b>50,11 %</b>	26,61 %	2,88 %	4,88 %	2,22 %	4,43 %	7,98 %	0,89 %
Briefwahlbezirk XIV (B 25.9) Stadthaus A, R. 1.50	0	641	637	<b>240</b>	232	29	39	4	38	55	0
			99,38 %	<b>37,68 %</b>	36,42 %	4,55 %	6,12 %	0,63 %	5,97 %	8,63 %	0,00 %
Briefwahlbezirk IX (B 26.9) Stadthaus A, R. 1.39	0	429	423	<b>178</b>	133	14	25	9	26	37	1
			98,60 %	<b>42,08 %</b>	31,44 %	3,31 %	5,91 %	2,13 %	6,15 %	8,75 %	0,24 %
Stadt Recklinghausen	88.259	55.645	54.774	<b>20.979</b>	18.061	2.456	4.311	987	3.263	4.637	80
			63,05 %	98,43 %	<b>38,30 %</b>	32,97 %	4,48 %	7,87 %	1,80 %	5,96 %	8,47 %

Stadt Recklinghausen  
Landtagswahl 14.05.2017  
Zusammenstellung der Ergebnisse nach Stimmbezirken - Zweitstimmen -

Stimmbezirk	Wahlberechtigte	Wähler	gültig	SPD	CDU	GRÜNE	FDP	PIRATEN	DIE LINKE	NPD	Die PARTEI	FREIE WÄHLER	BIG	FBI/FWG	ÖDP	Volksabstimmung	TIERSCHULISTE	AD-Demokraten NRW
Stadthaus A (1.1) Raum 1.01	873	365	359	<b>93</b>	79	29	42	8	39	5	19	0	0	0	0	0	4	0
		41,81 %	98,36 %	<b>25,91 %</b>	22,01 %	8,08 %	11,70 %	2,23 %	10,86 %	1,39 %	5,29 %	0,00 %	0,00 %	0,00 %	0,00 %	0,00 %	0,00 %	1,11 %
Gymnasium Petrinum (1.2) Hofgebäude	963	424	422	<b>107</b>	105	45	61	3	40	0	7	2	0	0	1	0	2	1
		44,03 %	99,53 %	<b>25,36 %</b>	24,88 %	10,66 %	14,45 %	0,71 %	9,48 %	0,00 %	1,66 %	0,47 %	0,00 %	0,00 %	0,24 %	0,00 %	0,47 %	0,24 %
Gehörlosenzentrum (1.3)	962	489	488	145	<b>158</b>	32	61	11	32	2	4	1	0	0	0	0	3	1
		50,83 %	99,80 %	29,71 %	<b>32,38 %</b>	6,56 %	12,50 %	2,25 %	6,56 %	0,41 %	0,82 %	0,20 %	0,00 %	0,00 %	0,00 %	0,00 %	0,61 %	0,20 %
Wolfgang-Borchert-Gesamtschule (1.4) Foyer	963	528	525	100	<b>228</b>	31	105	5	21	1	5	0	0	0	1	0	3	0
		54,83 %	99,43 %	19,05 %	<b>43,43 %</b>	5,90 %	20,00 %	0,95 %	4,00 %	0,19 %	0,95 %	0,00 %	0,00 %	0,00 %	0,19 %	0,00 %	0,57 %	0,00 %
Grundschule Im Romberg (2.1) Pavillon, Raum 21	860	385	381	<b>123</b>	95	31	39	8	26	3	10	5	0	0	1	0	5	0
		44,77 %	98,96 %	<b>32,28 %</b>	24,93 %	8,14 %	10,24 %	2,10 %	6,82 %	0,79 %	2,62 %	1,31 %	0,00 %	0,00 %	0,26 %	0,00 %	1,31 %	0,00 %
Grundschule Im Romberg (2.2) Pavillon, Raum 25	1.061	505	498	<b>174</b>	140	32	43	5	39	1	1	3	0	2	3	5	4	0
		47,60 %	98,61 %	<b>34,94 %</b>	28,11 %	6,43 %	8,63 %	1,00 %	7,83 %	0,20 %	0,20 %	0,60 %	0,00 %	0,40 %	0,60 %	1,00 %	0,80 %	0,00 %
Gesamtschule Standort Händelstraße (2.3) Mensa	831	432	430	<b>146</b>	132	37	42	4	23	0	3	1	0	0	0	0	5	0
		51,99 %	99,54 %	<b>33,95 %</b>	30,70 %	8,60 %	9,77 %	0,93 %	5,35 %	0,00 %	0,70 %	0,23 %	0,00 %	0,00 %	0,00 %	0,00 %	1,16 %	0,00 %
Gesamtschule Standort Händelstraße (2.4) Mensa	914	581	577	132	<b>251</b>	33	76	2	18	1	4	1	0	0	0	0	6	0
		63,57 %	99,31 %	22,88 %	<b>43,50 %</b>	5,72 %	13,17 %	0,35 %	3,12 %	0,17 %	0,69 %	0,17 %	0,00 %	0,00 %	0,00 %	0,00 %	1,04 %	0,00 %
Jugend- u. Vereinsheim Tennis Blau-Weiß e.V. (3.1)	1.070	461	458	<b>177</b>	100	20	40	4	30	1	5	3	1	0	1	0	11	5
		43,08 %	99,35 %	<b>38,65 %</b>	21,83 %	4,37 %	8,73 %	0,87 %	6,55 %	0,22 %	1,09 %	0,66 %	0,22 %	0,00 %	0,22 %	0,00 %	2,40 %	1,09 %
AWO Recklinghausen (3.2)	965	530	526	<b>196</b>	124	41	50	3	41	1	4	1	0	0	1	1	7	1
		54,92 %	99,25 %	<b>37,26 %</b>	23,57 %	7,79 %	9,51 %	0,57 %	7,79 %	0,19 %	0,76 %	0,19 %	0,00 %	0,00 %	0,19 %	0,19 %	1,33 %	0,19 %
Sozialwerk St. Georg e.V. (3.3)	298	148	147	<b>50</b>	<b>50</b>	4	14	0	8	0	1	1	0	0	0	0	0	0
		49,66 %	99,32 %	<b>34,01 %</b>	<b>34,01 %</b>	2,72 %	9,52 %	0,00 %	5,44 %	0,00 %	0,68 %	0,68 %	0,00 %	0,00 %	0,00 %	0,00 %	0,00 %	0,00 %
Grundschule Speckhorn "Don Bosco" (3.4) Raum 3	900	568	565	106	<b>269</b>	31	87	10	11	0	1	1	0	0	0	0	10	0
		63,11 %	99,47 %	18,76 %	<b>47,61 %</b>	5,49 %	15,40 %	1,77 %	1,95 %	0,00 %	0,18 %	0,18 %	0,00 %	0,00 %	0,00 %	0,00 %	1,77 %	0,00 %
Karl-Pawlowski-Altenzentrum (4.1) Konferenzraum	761	306	297	<b>130</b>	53	18	22	6	16	2	1	2	3	0	0	0	2	6
		40,21 %	97,06 %	<b>43,77 %</b>	17,85 %	6,06 %	7,41 %	2,02 %	5,39 %	0,67 %	0,34 %	0,67 %	1,01 %	0,00 %	0,00 %	0,00 %	0,67 %	2,02 %



Stimmbezirk	Wahlberechtigte	Wähler	gültig	SPD	CDU	GRÜNE	FDP	PIRATEN	DIE LINKE	NPD	Die PARTEI	FREIE WÄHLER	BIG	FBI/FWG	ÖDP	Volksabstimmung	TIERSCHULISTE	AD-Demokraten NRW
Tageseinrichtung Ziegelgrund (4.2)	1.101	560	554	<b>206</b>	145	21	47	6	50	4	3	1	0	0	0	0	4	1
		50,86 %	98,93 %	<b>37,18 %</b>	26,17 %	3,79 %	8,48 %	1,08 %	9,03 %	0,72 %	0,54 %	0,18 %	0,00 %	0,00 %	0,00 %	0,00 %	0,72 %	0,18 %
Grundschule Im Hinsberg (4.3) Raum 104	1.017	512	506	<b>170</b>	134	31	61	5	32	2	4	1	0	0	1	0	3	0
		50,34 %	98,83 %	<b>33,60 %</b>	26,48 %	6,13 %	12,06 %	0,99 %	6,32 %	0,40 %	0,79 %	0,20 %	0,00 %	0,00 %	0,20 %	0,00 %	0,59 %	0,00 %
Grundschule Im Hinsberg (4.4) Raum 108	766	295	294	<b>99</b>	63	14	32	6	18	1	4	2	4	0	1	0	5	5
		38,51 %	99,66 %	<b>33,67 %</b>	21,43 %	4,76 %	10,88 %	2,04 %	6,12 %	0,34 %	1,36 %	0,68 %	1,36 %	0,00 %	0,34 %	0,00 %	1,70 %	1,70 %
Grundschule Kohlkamp (5.1) Raum 7	1.155	665	658	175	<b>236</b>	52	103	5	36	0	0	3	4	0	1	0	4	0
		57,58 %	98,95 %	26,60 %	<b>35,87 %</b>	7,90 %	15,65 %	0,76 %	5,47 %	0,00 %	0,00 %	0,46 %	0,61 %	0,00 %	0,15 %	0,00 %	0,61 %	0,00 %
Grundschule Kohlkamp (5.2) Raum 9	1.236	672	668	171	<b>245</b>	39	107	3	50	0	5	2	0	0	0	0	2	0
		54,37 %	99,40 %	25,60 %	<b>36,68 %</b>	5,84 %	16,02 %	0,45 %	7,49 %	0,00 %	0,75 %	0,30 %	0,00 %	0,00 %	0,00 %	0,00 %	0,30 %	0,00 %
Haus des Kirchenkreises (5.3) Foyer	1.207	629	623	179	<b>196</b>	61	79	10	42	0	1	3	0	0	1	0	4	0
		52,11 %	99,05 %	28,73 %	<b>31,46 %</b>	9,79 %	12,68 %	1,61 %	6,74 %	0,00 %	0,16 %	0,48 %	0,00 %	0,00 %	0,16 %	0,00 %	0,64 %	0,00 %
Hittorf-Gymnasium (6.1) Mensa-Nebenraum rechts	962	569	566	165	<b>180</b>	32	71	2	29	1	3	2	1	0	2	0	5	0
		59,15 %	99,47 %	29,15 %	<b>31,80 %</b>	5,65 %	12,54 %	0,35 %	5,12 %	0,18 %	0,53 %	0,35 %	0,18 %	0,00 %	0,35 %	0,00 %	0,88 %	0,00 %
Hittorf-Gymnasium (6.2) Mensa	1.037	533	530	<b>170</b>	160	26	57	3	36	0	4	0	0	1	4	0	3	0
		51,40 %	99,44 %	<b>32,08 %</b>	30,19 %	4,91 %	10,75 %	0,57 %	6,79 %	0,00 %	0,75 %	0,00 %	0,00 %	0,19 %	0,75 %	0,00 %	0,57 %	0,00 %
Hittorf-Gymnasium (6.3) Mensa-Nebenraum links	865	424	422	<b>119</b>	113	35	68	3	47	0	3	0	0	0	0	0	5	0
		49,02 %	99,53 %	<b>28,20 %</b>	26,78 %	8,29 %	16,11 %	0,71 %	11,14 %	0,00 %	0,71 %	0,00 %	0,00 %	0,00 %	0,00 %	0,00 %	1,18 %	0,00 %
Paulushaus St. Katharina (6.4) kleiner Gruppenraum	951	414	410	126	<b>128</b>	32	32	6	34	0	7	3	0	1	0	0	3	0
		43,53 %	99,03 %	30,73 %	<b>31,22 %</b>	7,80 %	7,80 %	1,46 %	8,29 %	0,00 %	1,71 %	0,73 %	0,00 %	0,24 %	0,00 %	0,00 %	0,73 %	0,00 %
Grundschule a. d. Hohenzollerstraße (7.1) Raum 21	875	447	442	<b>142</b>	134	30	53	7	25	2	3	1	1	2	0	1	1	2
		51,09 %	98,88 %	<b>32,13 %</b>	30,32 %	6,79 %	11,99 %	1,58 %	5,66 %	0,45 %	0,68 %	0,23 %	0,23 %	0,45 %	0,00 %	0,23 %	0,23 %	0,45 %
Seniorenzentrum der AWO (7.2)	899	392	380	<b>130</b>	92	21	31	3	33	3	5	1	0	0	0	0	5	1
		43,60 %	96,94 %	<b>34,21 %</b>	24,21 %	5,53 %	8,16 %	0,79 %	8,68 %	0,79 %	1,32 %	0,26 %	0,00 %	0,00 %	0,00 %	0,00 %	1,32 %	0,26 %
Seniorenzentrum der AWO (7.3)	822	454	446	<b>204</b>	109	14	29	3	29	4	3	0	1	0	1	2	3	3
		55,23 %	98,24 %	<b>45,74 %</b>	24,44 %	3,14 %	6,50 %	0,67 %	6,50 %	0,90 %	0,67 %	0,00 %	0,22 %	0,00 %	0,22 %	0,45 %	0,67 %	0,67 %
Grundschule a. d. Hohenzollerstraße (7.4) Raum 22	769	270	265	<b>99</b>	55	11	17	4	33	1	3	0	0	0	0	1	2	1
		35,11 %	98,15 %	<b>37,36 %</b>	20,75 %	4,15 %	6,42 %	1,51 %	12,45 %	0,38 %	1,13 %	0,00 %	0,00 %	0,00 %	0,00 %	0,38 %	0,75 %	0,38 %
Anton Wiggermann-Schule (8.1) Raum 9	1.082	607	597	200	<b>216</b>	36	62	10	21	1	3	2	0	0	0	1	3	0
		56,10 %	98,35 %	33,50 %	<b>36,18 %</b>	6,03 %	10,39 %	1,68 %	3,52 %	0,17 %	0,50 %	0,34 %	0,00 %	0,00 %	0,00 %	0,17 %	0,50 %	0,00 %

Stimmbezirk	Wahlberechtigte	Wähler	gültig	SPD	CDU	GRÜNE	FDP	PIRATEN	DIE LINKE	NPD	Die PARTEI	FREIE WÄHLER	BIG	FBI/FWG	ÖDP	Volksabstimmung	TIERSCHULISTE	AD-Demokraten NRW
Wohn- und Pflegezentrum Hohbrink (8.2)	937	495	492	138	<b>231</b>	11	52	0	20	0	1	1	2	0	0	0	1	0
		52,83 %	99,39 %	28,05 %	<b>46,95 %</b>	2,24 %	10,57 %	0,00 %	4,07 %	0,00 %	0,20 %	0,20 %	0,41 %	0,00 %	0,00 %	0,00 %	0,20 %	0,00 %
Tageseinrichtung Villa Kunterbunt (8.3)	1.071	617	608	<b>227</b>	187	25	60	5	21	0	4	2	0	0	0	0	7	1
		57,61 %	98,54 %	<b>37,34 %</b>	30,76 %	4,11 %	9,87 %	0,82 %	3,45 %	0,00 %	0,66 %	0,33 %	0,00 %	0,00 %	0,00 %	0,00 %	1,15 %	0,16 %
Anton Wiggermann-Schule (8.4) Raum 10	1.008	564	560	<b>199</b>	174	28	66	1	16	4	4	5	0	0	1	3	4	0
		55,95 %	99,29 %	<b>35,54 %</b>	31,07 %	5,00 %	11,79 %	0,18 %	2,86 %	0,71 %	0,71 %	0,89 %	0,00 %	0,00 %	0,18 %	0,54 %	0,71 %	0,00 %
Otto-Burrmeister-Realschule (9.1) Raum 10	934	423	418	<b>182</b>	102	12	27	4	22	3	4	0	2	0	0	0	4	0
		45,29 %	98,82 %	<b>43,54 %</b>	24,40 %	2,87 %	6,46 %	0,96 %	5,26 %	0,72 %	0,96 %	0,00 %	0,48 %	0,00 %	0,00 %	0,00 %	0,96 %	0,00 %
Otto-Burrmeister-Realschule (9.2) Raum 11	1.297	682	677	<b>243</b>	175	28	88	5	37	1	4	3	4	0	2	0	8	3
		52,58 %	99,27 %	<b>35,89 %</b>	25,85 %	4,14 %	13,00 %	0,74 %	5,47 %	0,15 %	0,59 %	0,44 %	0,59 %	0,00 %	0,30 %	0,00 %	1,18 %	0,44 %
Otto-Burrmeister-Realschule (9.3) Raum 13	1.156	563	556	<b>214</b>	153	17	51	6	18	2	5	1	1	0	0	0	6	2
		48,70 %	98,76 %	<b>38,49 %</b>	27,52 %	3,06 %	9,17 %	1,08 %	3,24 %	0,36 %	0,90 %	0,18 %	0,18 %	0,00 %	0,00 %	0,00 %	1,08 %	0,36 %
Grundschule Hillerheide (10.1) Hauptgebäude	974	415	409	<b>153</b>	103	12	27	5	28	0	0	0	2	0	2	0	7	2
		42,61 %	98,55 %	<b>37,41 %</b>	25,18 %	2,93 %	6,60 %	1,22 %	6,85 %	0,00 %	0,00 %	0,00 %	0,49 %	0,00 %	0,49 %	0,00 %	1,71 %	0,49 %
Grundschule Hillerheide (10.2) Mensa	990	442	438	<b>161</b>	100	17	46	7	26	7	2	3	5	0	2	0	5	4
		44,65 %	99,10 %	<b>36,76 %</b>	22,83 %	3,88 %	10,50 %	1,60 %	5,94 %	1,60 %	0,46 %	0,68 %	1,14 %	0,00 %	0,46 %	0,00 %	1,14 %	0,91 %
Grundschule Hillerheide (10.3) Mensa	996	428	419	<b>139</b>	97	16	39	6	21	3	3	1	4	0	0	1	9	1
		42,97 %	97,90 %	<b>33,17 %</b>	23,15 %	3,82 %	9,31 %	1,43 %	5,01 %	0,72 %	0,72 %	0,24 %	0,95 %	0,00 %	0,00 %	0,24 %	2,15 %	0,24 %
Grundschule a. d. Stuckenbuschstraße (11.1) Raum 1	1.033	604	599	164	<b>250</b>	30	65	2	26	2	3	2	0	0	1	1	4	0
		58,47 %	99,17 %	27,38 %	<b>41,74 %</b>	5,01 %	10,85 %	0,33 %	4,34 %	0,33 %	0,50 %	0,33 %	0,00 %	0,00 %	0,17 %	0,17 %	0,67 %	0,00 %
Grundschule Hochlarmark (11.2) Raum 19	690	349	343	<b>103</b>	97	12	37	5	26	1	1	0	1	0	0	1	10	6
		50,58 %	98,28 %	<b>30,03 %</b>	28,28 %	3,50 %	10,79 %	1,46 %	7,58 %	0,29 %	0,29 %	0,00 %	0,29 %	0,00 %	0,00 %	0,29 %	2,92 %	1,75 %
Grundschule Hochlarmark (11.3) Raum 12	701	329	320	<b>145</b>	56	10	27	3	17	2	1	2	1	0	0	0	3	0
		46,93 %	97,26 %	<b>45,31 %</b>	17,50 %	3,12 %	8,44 %	0,94 %	5,31 %	0,62 %	0,31 %	0,62 %	0,31 %	0,00 %	0,00 %	0,00 %	0,94 %	0,00 %
Grundschule a. d. Stuckenbuschstraße (11.4) Raum 2	1.006	619	614	209	<b>221</b>	25	59	5	22	2	1	7	0	0	0	1	1	3
		61,53 %	99,19 %	34,04 %	<b>35,99 %</b>	4,07 %	9,61 %	0,81 %	3,58 %	0,33 %	0,16 %	1,14 %	0,00 %	0,00 %	0,00 %	0,16 %	0,16 %	0,49 %
Fritz-Husemann-Haus (12.1) Clubraum	867	399	394	<b>175</b>	61	17	37	5	20	2	1	3	7	0	0	0	2	3
		46,02 %	98,75 %	<b>44,42 %</b>	15,48 %	4,31 %	9,39 %	1,27 %	5,08 %	0,51 %	0,25 %	0,76 %	1,78 %	0,00 %	0,00 %	0,00 %	0,51 %	0,76 %
Tageseinrichtung Kleine Leute Haus (12.2)	991	426	418	<b>177</b>	100	15	21	5	23	5	1	3	4	0	1	1	2	5
		42,99 %	98,12 %	<b>42,34 %</b>	23,92 %	3,59 %	5,02 %	1,20 %	5,50 %	1,20 %	0,24 %	0,72 %	0,96 %	0,00 %	0,24 %	0,24 %	0,48 %	1,20 %

Stimmbezirk	Wahlberechtigte	Wähler	gültig	SPD	CDU	GRÜNE	FDP	PIRATEN	DIE LINKE	NPD	Die PAR-TEI	FREIE WÄHLER	BIG	FBI/FWG	ÖDP	Volksabstimmung	TIERSCHULISTE	AD-Demokraten NRW
Fritz-Husemann-Haus (12.3) Foyer	815	332	327	<b>144</b>	71	9	11	9	15	4	2	1	7	0	0	1	5	5
		40,74 %	98,49 %	<b>44,04 %</b>	21,71 %	2,75 %	3,36 %	2,75 %	4,59 %	1,22 %	0,61 %	0,31 %	2,14 %	0,00 %	0,00 %	0,31 %	1,53 %	1,53 %
Stadtteilzentrum "Extra 3" (13.1) EG, Raum links	1.373	652	642	<b>277</b>	124	23	42	7	28	6	6	2	2	0	0	0	10	2
		47,49 %	98,47 %	<b>43,15 %</b>	19,31 %	3,58 %	6,54 %	1,09 %	4,36 %	0,93 %	0,93 %	0,31 %	0,31 %	0,00 %	0,00 %	0,00 %	1,56 %	0,31 %
Stadtteilzentrum "Extra 3" (13.2) EG, Raum rechts	1.199	600	595	<b>245</b>	121	19	72	13	22	3	4	1	2	1	0	1	4	1
		50,04 %	99,17 %	<b>41,18 %</b>	20,34 %	3,19 %	12,10 %	2,18 %	3,70 %	0,50 %	0,67 %	0,17 %	0,34 %	0,17 %	0,00 %	0,17 %	0,67 %	0,17 %
Tageseinrichtung Alle unter einem Dach (13.3)	1.037	425	414	<b>204</b>	62	18	26	4	18	6	5	1	2	0	0	0	4	6
		40,98 %	97,41 %	<b>49,28 %</b>	14,98 %	4,35 %	6,28 %	0,97 %	4,35 %	1,45 %	1,21 %	0,24 %	0,48 %	0,00 %	0,00 %	0,00 %	0,97 %	1,45 %
Senioren Zentrum Grullbad gGmbH (14.1) Foyer	1.110	448	437	<b>185</b>	118	13	30	4	26	2	0	3	1	0	1	1	9	0
		40,36 %	97,54 %	<b>42,33 %</b>	27,00 %	2,97 %	6,86 %	0,92 %	5,95 %	0,46 %	0,00 %	0,69 %	0,23 %	0,00 %	0,23 %	0,23 %	2,06 %	0,00 %
Pfarrheim St. Joseph (14.2)	1.133	520	512	<b>207</b>	114	14	42	5	22	3	3	5	10	0	2	1	3	4
		45,90 %	98,46 %	<b>40,43 %</b>	22,27 %	2,73 %	8,20 %	0,98 %	4,30 %	0,59 %	0,59 %	0,98 %	1,95 %	0,00 %	0,39 %	0,20 %	0,59 %	0,78 %
Käthe-Kollwitz-Gesamtschule (14.3)	1.396	659	651	<b>246</b>	130	28	54	13	50	7	4	5	3	1	0	0	11	4
		47,21 %	98,79 %	<b>37,79 %</b>	19,97 %	4,30 %	8,29 %	2,00 %	7,68 %	1,08 %	0,61 %	0,77 %	0,46 %	0,15 %	0,00 %	0,00 %	1,69 %	0,61 %
Gebäude an der Liebfrauenstraße (15.1) Raum 1	1.136	442	440	<b>147</b>	105	26	46	12	22	2	6	4	1	0	0	0	7	1
		38,91 %	99,55 %	<b>33,41 %</b>	23,86 %	5,91 %	10,45 %	2,73 %	5,00 %	0,45 %	1,36 %	0,91 %	0,23 %	0,00 %	0,00 %	0,00 %	1,59 %	0,23 %
Gebäude an der Liebfrauenstraße (15.2) Raum 2	1.129	589	581	<b>192</b>	180	21	66	7	36	4	3	2	0	0	0	0	4	0
		52,17 %	98,64 %	<b>33,05 %</b>	30,98 %	3,61 %	11,36 %	1,20 %	6,20 %	0,69 %	0,52 %	0,34 %	0,00 %	0,00 %	0,00 %	0,00 %	0,69 %	0,00 %
Westfälische Hochschule (15.3) Mensa	1.208	525	521	<b>179</b>	134	32	38	8	29	4	6	5	7	0	0	0	4	1
		43,46 %	99,24 %	<b>34,36 %</b>	25,72 %	6,14 %	7,29 %	1,54 %	5,57 %	0,77 %	1,15 %	0,96 %	1,34 %	0,00 %	0,00 %	0,00 %	0,77 %	0,19 %
Grundschule an der Bochumer Straße (16.1) Pavillon	1.012	398	389	<b>156</b>	73	9	33	1	29	3	1	1	3	0	1	1	9	7
		39,33 %	97,74 %	<b>40,10 %</b>	18,77 %	2,31 %	8,48 %	0,26 %	7,46 %	0,77 %	0,26 %	0,26 %	0,77 %	0,00 %	0,26 %	0,26 %	2,31 %	1,80 %
Bürgerhaus Süd (16.2) Raum 8	1.154	510	503	<b>192</b>	143	17	42	2	27	2	1	5	8	0	0	1	1	1
		44,19 %	98,63 %	<b>38,17 %</b>	28,43 %	3,38 %	8,35 %	0,40 %	5,37 %	0,40 %	0,20 %	0,99 %	1,59 %	0,00 %	0,00 %	0,20 %	0,20 %	0,20 %
Fährmannschule (16.3) Raum 3	946	371	366	<b>153</b>	74	21	25	5	15	1	6	0	1	0	0	0	4	1
		39,22 %	98,65 %	<b>41,80 %</b>	20,22 %	5,74 %	6,83 %	1,37 %	4,10 %	0,27 %	1,64 %	0,00 %	0,27 %	0,00 %	0,00 %	0,00 %	1,09 %	0,27 %
Albert-Schweitzer-Schule (17.1) Raum B 102	1.253	606	600	<b>224</b>	165	26	52	8	22	1	4	3	0	0	0	0	10	0
		48,36 %	99,01 %	<b>37,33 %</b>	27,50 %	4,33 %	8,67 %	1,33 %	3,67 %	0,17 %	0,67 %	0,50 %	0,00 %	0,00 %	0,00 %	0,00 %	1,67 %	0,00 %
Albert-Schweitzer-Schule (17.2) Raum B 103	1.166	529	515	<b>197</b>	107	18	39	5	38	1	5	1	7	0	1	2	3	1
		45,37 %	97,35 %	<b>38,25 %</b>	20,78 %	3,50 %	7,57 %	0,97 %	7,38 %	0,19 %	0,97 %	0,19 %	1,36 %	0,00 %	0,19 %	0,39 %	0,58 %	0,19 %

Stimmbezirk	Wahlberechtigte	Wähler	gültig	SPD	CDU	GRÜNE	FDP	PIRATEN	DIE LINKE	NPD	Die PARTEI	FREIE WÄHLER	BIG	FBI/FWG	ÖDP	Volksabstimmung	TIERSCHULISTE	AD-Demokraten NRW
Albert-Schweitzer-Schule (17.3) Raum B 105	1.286	513	501	<b>197</b>	117	15	47	8	28	3	6	2	1	0	0	0	6	2
		39,89 %	97,66 %	<b>39,32 %</b>	23,35 %	2,99 %	9,38 %	1,60 %	5,59 %	0,60 %	1,20 %	0,40 %	0,20 %	0,00 %	0,00 %	0,00 %	1,20 %	0,40 %
Grundschule an der Marienstraße (18.1) Raum 10	1.083	439	428	<b>157</b>	93	13	37	5	36	1	1	0	9	0	1	1	2	6
		40,54 %	97,49 %	<b>36,68 %</b>	21,73 %	3,04 %	8,64 %	1,17 %	8,41 %	0,23 %	0,23 %	0,00 %	2,10 %	0,00 %	0,23 %	0,23 %	0,47 %	1,40 %
Grundschule an der Marienstraße (18.2) Raum 11	1.283	490	483	<b>182</b>	108	16	26	12	21	6	4	2	0	1	0	0	13	4
		38,19 %	98,57 %	<b>37,68 %</b>	22,36 %	3,31 %	5,38 %	2,48 %	4,35 %	1,24 %	0,83 %	0,41 %	0,00 %	0,21 %	0,00 %	0,00 %	2,69 %	0,83 %
Grundschule Im Reitwinkel (18.3)	1.121	398	396	<b>159</b>	92	8	17	4	24	2	5	2	7	0	0	2	3	2
		35,50 %	99,50 %	<b>40,15 %</b>	23,23 %	2,02 %	4,29 %	1,01 %	6,06 %	0,51 %	1,26 %	0,51 %	1,77 %	0,00 %	0,00 %	0,51 %	0,76 %	0,51 %
Hauptschule Wasserbank (19.1) Raum 22	1.052	458	452	<b>180</b>	91	23	34	6	22	2	3	4	3	0	0	0	12	0
		43,54 %	98,69 %	<b>39,82 %</b>	20,13 %	5,09 %	7,52 %	1,33 %	4,87 %	0,44 %	0,66 %	0,88 %	0,66 %	0,00 %	0,00 %	0,00 %	2,65 %	0,00 %
Bernard Overberg Schule (19.2) Raum 12	1.014	434	428	<b>173</b>	81	25	47	5	14	2	4	1	8	0	0	0	1	4
		42,80 %	98,62 %	<b>40,42 %</b>	18,93 %	5,84 %	10,98 %	1,17 %	3,27 %	0,47 %	0,93 %	0,23 %	1,87 %	0,00 %	0,00 %	0,00 %	0,23 %	0,93 %
Hauptschule Wasserbank (19.3) Raum 24	1.159	595	591	<b>252</b>	138	10	53	7	25	2	4	3	6	0	0	0	4	2
		51,34 %	99,33 %	<b>42,64 %</b>	23,35 %	1,69 %	8,97 %	1,18 %	4,23 %	0,34 %	0,68 %	0,51 %	1,02 %	0,00 %	0,00 %	0,00 %	0,68 %	0,34 %
Pfarrheim St. Antonius (20.1)	994	449	446	<b>154</b>	98	19	43	6	28	4	1	5	12	0	0	1	5	11
		45,17 %	99,33 %	<b>34,53 %</b>	21,97 %	4,26 %	9,64 %	1,35 %	6,28 %	0,90 %	0,22 %	1,12 %	2,69 %	0,00 %	0,00 %	0,22 %	1,12 %	2,47 %
Gudrun-Pausewang-Schule (20.2) Nebengebäude Mitte	1.008	525	515	<b>219</b>	106	18	41	9	17	4	3	2	5	0	0	2	5	1
		52,08 %	98,10 %	<b>42,52 %</b>	20,58 %	3,50 %	7,96 %	1,75 %	3,30 %	0,78 %	0,58 %	0,39 %	0,97 %	0,00 %	0,00 %	0,39 %	0,97 %	0,19 %
Gudrun-Pausewang-Schule (20.3) Nebengebäude Links	1.069	516	509	<b>209</b>	104	15	49	2	32	4	4	1	5	0	0	0	4	1
		48,27 %	98,64 %	<b>41,06 %</b>	20,43 %	2,95 %	9,63 %	0,39 %	6,29 %	0,79 %	0,79 %	0,20 %	0,98 %	0,00 %	0,00 %	0,00 %	0,79 %	0,20 %
Jugendwerkstatt Quellberg (21.1)	922	486	478	145	<b>168</b>	17	44	4	21	3	1	2	0	1	2	2	4	0
		52,71 %	98,35 %	30,33 %	<b>35,15 %</b>	3,56 %	9,21 %	0,84 %	4,39 %	0,63 %	0,21 %	0,42 %	0,00 %	0,21 %	0,42 %	0,42 %	0,84 %	0,00 %
Gebrüder-Grimm-Schule (21.2) Raum 101	910	558	556	168	<b>189</b>	30	76	3	24	3	1	3	0	0	0	0	6	0
		61,32 %	99,64 %	30,22 %	<b>33,99 %</b>	5,40 %	13,67 %	0,54 %	4,32 %	0,54 %	0,18 %	0,54 %	0,00 %	0,00 %	0,00 %	0,00 %	1,08 %	0,00 %
Gebrüder-Grimm-Schule (21.3) Raum 108	994	511	502	<b>192</b>	114	22	54	3	28	6	2	1	2	0	0	0	3	1
		51,41 %	98,24 %	<b>38,25 %</b>	22,71 %	4,38 %	10,76 %	0,60 %	5,58 %	1,20 %	0,40 %	0,20 %	0,40 %	0,00 %	0,00 %	0,00 %	0,60 %	0,20 %
Tageseinrichtung In den Heuwiesen (21.4)	822	452	450	<b>154</b>	153	17	64	3	21	1	0	0	0	0	1	0	1	0
		54,99 %	99,56 %	<b>34,22 %</b>	34,00 %	3,78 %	14,22 %	0,67 %	4,67 %	0,22 %	0,00 %	0,00 %	0,00 %	0,00 %	0,22 %	0,00 %	0,22 %	0,00 %
Ortlohschule (22.1) Mensa	1.261	638	630	<b>219</b>	197	31	62	12	20	3	4	0	1	1	0	0	7	1
		50,59 %	98,75 %	<b>34,76 %</b>	31,27 %	4,92 %	9,84 %	1,90 %	3,17 %	0,48 %	0,63 %	0,00 %	0,16 %	0,16 %	0,00 %	0,00 %	1,11 %	0,16 %

Stimmbezirk	Wahlberechtigte	Wähler	gültig	SPD	CDU	GRÜNE	FDP	PIRATEN	DIE LINKE	NPD	Die PAR-TEI	FREIE WÄHLER	BIG	FBI/FWG	ÖDP	Volksabstimmung	TIERSCHULISTE	AD-Demokraten NRW
Ortlohschule (22.2) Mensa	1.113	582	572	<b>215</b>	174	15	57	5	19	3	7	3	0	0	0	1	11	0
		52,29 %	98,28 %	<b>37,59 %</b>	30,42 %	2,62 %	9,97 %	0,87 %	3,32 %	0,52 %	1,22 %	0,52 %	0,00 %	0,00 %	0,00 %	0,17 %	1,92 %	0,00 %
Tageseinrichtung Einstein (22.3)	1.033	555	550	<b>173</b>	<b>173</b>	19	53	4	27	7	1	5	0	2	0	0	1	1
		53,73 %	99,10 %	<b>31,45 %</b>	<b>31,45 %</b>	3,45 %	9,64 %	0,73 %	4,91 %	1,27 %	0,18 %	0,91 %	0,00 %	0,36 %	0,00 %	0,00 %	0,18 %	0,18 %
Astrid-Lindgren-Schule (23.1) Raum 27	982	507	505	<b>184</b>	115	29	45	9	29	8	7	5	9	1	1	0	1	7
		51,63 %	99,61 %	<b>36,44 %</b>	22,77 %	5,74 %	8,91 %	1,78 %	5,74 %	1,58 %	1,39 %	0,99 %	1,78 %	0,20 %	0,20 %	0,00 %	0,20 %	1,39 %
AWO Recklinghausen (23.2)	886	512	505	<b>206</b>	138	22	53	4	18	3	2	2	0	0	0	0	2	2
		57,79 %	98,63 %	<b>40,79 %</b>	27,33 %	4,36 %	10,50 %	0,79 %	3,56 %	0,59 %	0,40 %	0,40 %	0,00 %	0,00 %	0,00 %	0,00 %	0,40 %	0,40 %
Ev. Kirchengemeinde Suderwich (23.3) Emmaus	934	424	420	<b>162</b>	114	17	46	3	17	2	4	2	0	0	0	0	4	0
		45,40 %	99,06 %	<b>38,57 %</b>	27,14 %	4,05 %	10,95 %	0,71 %	4,05 %	0,48 %	0,95 %	0,48 %	0,00 %	0,00 %	0,00 %	0,00 %	0,95 %	0,00 %
Gesamtschule Suderwich (24.1) Raum F 0.01	995	514	508	<b>257</b>	89	14	28	6	25	3	4	1	0	0	0	1	4	0
		51,66 %	98,83 %	<b>50,59 %</b>	17,52 %	2,76 %	5,51 %	1,18 %	4,92 %	0,59 %	0,79 %	0,20 %	0,00 %	0,00 %	0,00 %	0,20 %	0,79 %	0,00 %
Gesamtschule Suderwich (24.2) Raum F 0.16	947	398	391	<b>180</b>	73	13	27	1	19	2	1	2	8	0	1	0	5	3
		42,03 %	98,24 %	<b>46,04 %</b>	18,67 %	3,32 %	6,91 %	0,26 %	4,86 %	0,51 %	0,26 %	0,51 %	2,05 %	0,00 %	0,26 %	0,00 %	1,28 %	0,77 %
Anne-Frank-Schule (24.3) Raum A3	982	498	492	<b>220</b>	125	17	39	2	19	4	1	4	1	0	0	1	4	0
		50,71 %	98,80 %	<b>44,72 %</b>	25,41 %	3,46 %	7,93 %	0,41 %	3,86 %	0,81 %	0,20 %	0,81 %	0,20 %	0,00 %	0,00 %	0,20 %	0,81 %	0,00 %
Grundschule an der Esseler Straße (25.1)	360	219	218	50	<b>94</b>	17	30	1	4	0	0	0	0	0	0	0	2	0
		60,83 %	99,54 %	22,94 %	<b>43,12 %</b>	7,80 %	13,76 %	0,46 %	1,83 %	0,00 %	0,00 %	0,00 %	0,00 %	0,00 %	0,00 %	0,00 %	0,92 %	0,00 %
Gaststätte "Aolt Surk" (25.2)	1.230	653	645	208	<b>211</b>	39	59	8	27	4	3	5	0	0	0	1	8	1
		53,09 %	98,77 %	32,25 %	<b>32,71 %</b>	6,05 %	9,15 %	1,24 %	4,19 %	0,62 %	0,47 %	0,78 %	0,00 %	0,00 %	0,00 %	0,16 %	1,24 %	0,16 %
Altenheim St. Johannes (25.3)	915	434	427	<b>175</b>	127	18	37	4	15	3	2	1	0	0	0	0	2	0
		47,43 %	98,39 %	<b>40,98 %</b>	29,74 %	4,22 %	8,67 %	0,94 %	3,51 %	0,70 %	0,47 %	0,23 %	0,00 %	0,00 %	0,00 %	0,00 %	0,47 %	0,00 %
Pfarrheim St. Johannes (25.4)	1.071	484	480	<b>200</b>	124	23	34	4	18	3	7	3	0	0	1	1	3	0
		45,19 %	99,17 %	<b>41,67 %</b>	25,83 %	4,79 %	7,08 %	0,83 %	3,75 %	0,62 %	1,46 %	0,62 %	0,00 %	0,00 %	0,21 %	0,21 %	0,62 %	0,00 %
Kuniberg Berufskolleg (26.1) Raum 3	1.038	440	435	<b>200</b>	86	17	48	5	20	1	3	0	5	0	0	0	3	3
		42,39 %	98,86 %	<b>45,98 %</b>	19,77 %	3,91 %	11,03 %	1,15 %	4,60 %	0,23 %	0,69 %	0,00 %	1,15 %	0,00 %	0,00 %	0,00 %	0,69 %	0,69 %
Kuniberg Berufskolleg (26.2) Raum 2	925	468	458	<b>174</b>	134	19	41	7	23	0	1	3	2	0	0	1	4	1
		50,59 %	97,86 %	<b>37,99 %</b>	29,26 %	4,15 %	8,95 %	1,53 %	5,02 %	0,00 %	0,22 %	0,66 %	0,44 %	0,00 %	0,00 %	0,22 %	0,87 %	0,22 %
Dietrich-Bonhoeffer-Schule (26.3) Raum 5	987	360	352	<b>114</b>	108	10	34	5	20	3	4	4	3	1	0	2	2	0
		36,47 %	97,78 %	<b>32,39 %</b>	30,68 %	2,84 %	9,66 %	1,42 %	5,68 %	0,85 %	1,14 %	1,14 %	0,85 %	0,28 %	0,00 %	0,57 %	0,57 %	0,00 %
Briefwahlbezirk I (B 01.9) Stadthaus A, R. 1.03	0	768	767	182	<b>284</b>	47	150	3	35	0	3	3	1	0	1	2	5	0
			99,87 %	23,73 %	<b>37,03 %</b>	6,13 %	19,56 %	0,39 %	4,56 %	0,00 %	0,39 %	0,39 %	0,13 %	0,00 %	0,13 %	0,26 %	0,65 %	0,00 %
Briefwahlbezirk II (B 02.9) Stadthaus A, R. 1.07	0	702	698	218	<b>254</b>	35	100	1	32	0	4	1	0	0	2	0	1	0
			99,43 %	31,23 %	<b>36,39 %</b>	5,01 %	14,33 %	0,14 %	4,58 %	0,00 %	0,57 %	0,14 %	0,00 %	0,00 %	0,29 %	0,00 %	0,14 %	0,00 %

Stimmbezirk	Wahlberechtigte	Wähler	gültig	SPD	CDU	GRÜNE	FDP	PIRATEN	DIE LINKE	NPD	Die PARTEI	FREIE WÄHLER	BIG	FBI/FWG	ÖDP	Volksabstimmung	TIERSCHULISTE	AD-Demokraten NRW
Briefwahlbezirk III (B 03.9) Stadthaus A, R. 1.22	0	509	504	178	<b>191</b>	17	44	1	24	0	1	1	0	0	0	0	1	1
			99,02 %	35,32 %	<b>37,90 %</b>	3,37 %	8,73 %	0,20 %	4,76 %	0,00 %	0,20 %	0,20 %	0,00 %	0,00 %	0,00 %	0,00 %	0,00 %	0,20 %
Briefwahlbezirk VII (B 04.9) Stadthaus A, R. 1.29	0	504	502	<b>195</b>	137	18	49	2	27	0	5	1	0	0	0	0	4	0
			99,60 %	<b>38,84 %</b>	27,29 %	3,59 %	9,76 %	0,40 %	5,38 %	0,00 %	1,00 %	0,20 %	0,00 %	0,00 %	0,00 %	0,00 %	0,00 %	0,80 %
Briefwahlbezirk IV (B 05.9) Stadthaus A, R. 1.24	0	725	720	188	<b>259</b>	55	113	3	37	0	1	3	0	0	0	3	4	0
			99,31 %	26,11 %	<b>35,97 %</b>	7,64 %	15,69 %	0,42 %	5,14 %	0,00 %	0,14 %	0,42 %	0,00 %	0,00 %	0,00 %	0,42 %	0,56 %	0,00 %
Briefwahlbezirk V (B 06.9) Stadthaus A, R. 1.28	0	696	691	215	<b>246</b>	40	84	6	31	1	6	3	0	0	0	0	1	0
			99,28 %	31,11 %	<b>35,60 %</b>	5,79 %	12,16 %	0,87 %	4,49 %	0,14 %	0,87 %	0,43 %	0,00 %	0,00 %	0,00 %	0,00 %	0,00 %	0,14 %
Briefwahlbezirk XII (B 07.9) Stadthaus A, R. 1.48	0	457	454	<b>187</b>	128	25	44	1	30	0	2	0	0	0	0	0	3	0
			99,34 %	<b>41,19 %</b>	28,19 %	5,51 %	9,69 %	0,22 %	6,61 %	0,00 %	0,44 %	0,00 %	0,00 %	0,00 %	0,00 %	0,00 %	0,00 %	0,66 %
Briefwahlbezirk VI (B 08.9) Stadthaus A, R. 1.33	0	851	846	287	<b>304</b>	37	97	3	27	1	1	3	0	1	0	2	3	0
			99,41 %	33,92 %	<b>35,93 %</b>	4,37 %	11,47 %	0,35 %	3,19 %	0,12 %	0,12 %	0,35 %	0,00 %	0,12 %	0,00 %	0,24 %	0,35 %	0,00 %
Briefwahlbezirk XV (B 09.9) Stadthaus A, R. 1.52	0	419	417	<b>163</b>	126	12	56	1	13	0	4	0	0	0	0	1	2	0
			99,52 %	<b>39,09 %</b>	30,22 %	2,88 %	13,43 %	0,24 %	3,12 %	0,00 %	0,96 %	0,00 %	0,00 %	0,00 %	0,00 %	0,24 %	0,48 %	0,00 %
Briefwahlbezirk XV (B 10.9) Stadthaus A, R. 1.52	0	394	392	<b>139</b>	123	13	26	3	22	2	4	0	0	0	0	1	8	0
			99,49 %	<b>35,46 %</b>	31,38 %	3,32 %	6,63 %	0,77 %	5,61 %	0,51 %	1,02 %	0,00 %	0,00 %	0,00 %	0,00 %	0,26 %	2,04 %	0,00 %
Briefwahlbezirk XIII (B 11.9) Stadthaus A, R. 1.49	0	547	546	170	<b>218</b>	21	61	4	18	2	2	0	0	0	0	0	2	0
			99,82 %	31,14 %	<b>39,93 %</b>	3,85 %	11,17 %	0,73 %	3,30 %	0,37 %	0,37 %	0,00 %	0,00 %	0,00 %	0,00 %	0,00 %	0,00 %	0,37 %
Briefwahlbezirk IX (B 12.9) Stadthaus A, R. 1.39	0	287	283	<b>120</b>	70	8	24	5	11	1	0	0	2	0	0	0	0	0
			98,61 %	<b>42,40 %</b>	24,73 %	2,83 %	8,48 %	1,77 %	3,89 %	0,35 %	0,00 %	0,00 %	0,71 %	0,00 %	0,00 %	0,00 %	0,00 %	0,00 %
Briefwahlbezirk XII (B 13.9) Stadthaus A, R. 1.48	0	435	433	<b>213</b>	86	19	28	2	22	0	4	0	0	0	0	3	5	7
			99,54 %	<b>49,19 %</b>	19,86 %	4,39 %	6,47 %	0,46 %	5,08 %	0,00 %	0,92 %	0,00 %	0,00 %	0,00 %	0,00 %	0,69 %	1,15 %	1,62 %
Briefwahlbezirk XX (B 14.9) Stadthaus A, R. 2.37	0	439	436	<b>197</b>	110	6	51	3	17	2	2	0	0	0	0	0	2	0
			99,32 %	<b>45,18 %</b>	25,23 %	1,38 %	11,70 %	0,69 %	3,90 %	0,46 %	0,46 %	0,00 %	0,00 %	0,00 %	0,00 %	0,00 %	0,00 %	0,46 %
Briefwahlbezirk XI (B 15.9) Stadthaus A, R. 1.43	0	519	516	<b>181</b>	179	36	55	1	21	0	3	0	0	0	0	0	2	0
			99,42 %	<b>35,08 %</b>	34,69 %	6,98 %	10,66 %	0,19 %	4,07 %	0,00 %	0,58 %	0,00 %	0,00 %	0,00 %	0,00 %	0,00 %	0,00 %	0,39 %
Briefwahlbezirk X (B 16.9) Stadthaus A, R. 1.40	0	314	312	<b>128</b>	83	17	32	1	12	4	2	0	0	0	0	0	3	0
			99,36 %	<b>41,03 %</b>	26,60 %	5,45 %	10,26 %	0,32 %	3,85 %	1,28 %	0,64 %	0,00 %	0,00 %	0,00 %	0,00 %	0,00 %	0,00 %	0,96 %

Stimmbezirk	Wahlberechtigte	Wähler	gültig	SPD	CDU	GRÜNE	FDP	PIRATEN	DIE LINKE	NPD	Die PARTEI	FREIE WÄHLER	BIG	FBI/FWG	ÖDP	Volksabstimmung	TIERSCHULISTE	AD-Demokraten NRW
Briefwahlbezirk VIII (B 17.9) Stadthaus A, R. 1.35	0	535	527	<b>241</b>	120	12	58	19	4	2	4	1	0	1	0	0	5	1
			98,50 %	<b>45,73 %</b>	22,77 %	2,28 %	11,01 %	3,61 %	0,76 %	0,38 %	0,76 %	0,19 %	0,00 %	0,19 %	0,00 %	0,00 %	0,95 %	0,19 %
Briefwahlbezirk XVIII (B18.9) Stadthaus A, R. 1.42	0	355	354	<b>137</b>	87	15	28	5	11	0	3	0	0	0	0	1	7	7
			99,72 %	<b>38,70 %</b>	24,58 %	4,24 %	7,91 %	1,41 %	3,11 %	0,00 %	0,85 %	0,00 %	0,00 %	0,00 %	0,00 %	0,28 %	1,98 %	1,98 %
Briefwahlbezirk X (B 19.9) Stadthaus A, R. 1.40	0	349	348	<b>175</b>	80	10	22	1	9	3	3	3	0	0	0	0	3	0
			99,71 %	<b>50,29 %</b>	22,99 %	2,87 %	6,32 %	0,29 %	2,59 %	0,86 %	0,86 %	0,86 %	0,00 %	0,00 %	0,00 %	0,00 %	0,86 %	0,00 %
Briefwahlbezirk XIII (B 20.9) Stadthaus A, R. 1.49	0	314	311	<b>160</b>	51	12	26	2	11	0	2	0	0	0	0	0	5	0
			99,04 %	<b>51,45 %</b>	16,40 %	3,86 %	8,36 %	0,64 %	3,54 %	0,00 %	0,64 %	0,00 %	0,00 %	0,00 %	0,00 %	0,00 %	1,61 %	0,00 %
Briefwahlbezirk XVII (B 21.9) Stadthaus A, R. 0.38	0	669	661	210	<b>254</b>	32	84	5	27	2	1	1	0	0	0	0	2	0
			98,80 %	31,77 %	<b>38,43 %</b>	4,84 %	12,71 %	0,76 %	4,08 %	0,30 %	0,15 %	0,15 %	0,00 %	0,00 %	0,00 %	0,00 %	0,30 %	0,00 %
Briefwahlbezirk XIX (B 22.9) Stadthaus A, R. 2.35	0	346	344	<b>113</b>	110	20	41	4	8	0	1	1	0	1	1	1	3	0
			99,42 %	<b>32,85 %</b>	31,98 %	5,81 %	11,92 %	1,16 %	2,33 %	0,00 %	0,29 %	0,29 %	0,00 %	0,29 %	0,29 %	0,29 %	0,87 %	0,00 %
Briefwahlbezirk XX (B 23.9) Stadthaus A, R. 2.37	0	346	345	<b>140</b>	97	8	36	6	10	0	1	1	0	1	0	3	5	0
			99,71 %	<b>40,58 %</b>	28,12 %	2,32 %	10,43 %	1,74 %	2,90 %	0,00 %	0,29 %	0,29 %	0,00 %	0,29 %	0,00 %	0,87 %	1,45 %	0,00 %
Briefwahlbezirk XVI (B 24.9) Stadthaus A, R. 0.22	0	459	457	<b>221</b>	104	16	27	5	15	2	1	4	0	0	0	2	3	0
			99,56 %	<b>48,36 %</b>	22,76 %	3,50 %	5,91 %	1,09 %	3,28 %	0,44 %	0,22 %	0,88 %	0,00 %	0,00 %	0,00 %	0,44 %	0,66 %	0,00 %
Briefwahlbezirk XIV (B 25.9) Stadthaus A, R. 1.50	0	641	640	<b>236</b>	204	33	64	1	29	2	1	2	0	0	0	1	5	0
			99,84 %	<b>36,88 %</b>	31,88 %	5,16 %	10,00 %	0,16 %	4,53 %	0,31 %	0,16 %	0,31 %	0,00 %	0,00 %	0,00 %	0,16 %	0,78 %	0,00 %
Briefwahlbezirk IX (B 26.9) Stadthaus A, R. 1.39	0	429	427	<b>177</b>	117	18	37	4	20	0	2	0	0	1	0	2	6	2
			99,53 %	<b>41,45 %</b>	27,40 %	4,22 %	8,67 %	0,94 %	4,68 %	0,00 %	0,47 %	0,00 %	0,00 %	0,23 %	0,00 %	0,47 %	1,41 %	0,47 %
Stadt Recklinghausen	88.259	55.645	55.046	<b>19.860</b>	15.574	2.558	5.613	561	2.785	235	360	210	192	20	44	65	497	162
			63,05 %	98,92 %	<b>36,08 %</b>	28,29 %	4,65 %	10,20 %	1,02 %	5,06 %	0,43 %	0,65 %	0,38 %	0,35 %	0,04 %	0,08 %	0,12 %	0,90 %

Stimmbezirk	AfD	AUFBRUCH C	BGE	DBD	DKP	ZENTRUM	DIE RECHTE	REP	DIE VIO- LETTEN	JED	MLPD	PAN	Gesund- heitsfor- schung	PARTEI- LOSE WG „BRD“	Schöner Leben	V-Partei <sup>3</sup>
Stadthaus A (1.1) Raum 1.01	35	0	0	0	0	0	0	0	1	1	3	0	0	0	0	1
	9,75 %	0,00 %	0,00 %	0,00 %	0,00 %	0,00 %	0,00 %	0,00 %	0,28 %	0,28 %	0,84 %	0,00 %	0,00 %	0,00 %	0,00 %	0,28 %
Gymnasium Petri- num (1.2) Hofge- bäude	47	0	0	0	0	0	0	0	1	0	0	0	0	0	0	0
	11,14 %	0,00 %	0,00 %	0,00 %	0,00 %	0,00 %	0,00 %	0,00 %	0,24 %	0,00 %	0,00 %	0,00 %	0,00 %	0,00 %	0,00 %	0,00 %
Gehörlosenzent- rum (1.3)	31	1	1	1	0	0	0	0	0	1	3	0	0	0	0	0
	6,35 %	0,20 %	0,20 %	0,20 %	0,00 %	0,00 %	0,00 %	0,00 %	0,00 %	0,20 %	0,61 %	0,00 %	0,00 %	0,00 %	0,00 %	0,00 %
Wolfgang-Bor- chert-Gesamt- schule (1.4) Foyer	20	0	0	0	0	0	1	0	0	0	0	0	0	0	2	1
	3,81 %	0,00 %	0,00 %	0,00 %	0,00 %	0,00 %	0,19 %	0,00 %	0,00 %	0,00 %	0,00 %	0,00 %	0,00 %	0,38 %	0,19 %	0,19 %
Grundschule Im Romberg (2.1) Pavillon, Raum 21	29	0	2	0	0	0	0	1	0	0	3	0	0	0	0	0
	7,61 %	0,00 %	0,52 %	0,00 %	0,00 %	0,00 %	0,00 %	0,26 %	0,00 %	0,00 %	0,79 %	0,00 %	0,00 %	0,00 %	0,00 %	0,00 %
Grundschule Im Romberg (2.2) Pavillon, Raum 25	40	0	3	0	0	1	0	0	0	0	0	0	1	0	1	0
	8,03 %	0,00 %	0,60 %	0,00 %	0,00 %	0,20 %	0,00 %	0,00 %	0,00 %	0,00 %	0,00 %	0,00 %	0,20 %	0,00 %	0,20 %	0,00 %
Gesamtschule Standort Händel- straße (2.3) Mensa	33	0	0	0	0	0	0	1	1	0	1	0	0	1	0	0
	7,67 %	0,00 %	0,00 %	0,00 %	0,00 %	0,00 %	0,00 %	0,23 %	0,23 %	0,00 %	0,23 %	0,00 %	0,00 %	0,23 %	0,00 %	0,00 %
Gesamtschule Standort Händel- straße (2.4) Mensa	47	0	0	0	0	0	0	2	0	1	1	0	1	0	1	0
	8,15 %	0,00 %	0,00 %	0,00 %	0,00 %	0,00 %	0,00 %	0,35 %	0,00 %	0,17 %	0,17 %	0,00 %	0,17 %	0,00 %	0,17 %	0,00 %
Jugend- u. Ver- einsheim Tennis Blau-Weiß e.V. (3.1)	57	0	1	0	0	0	0	0	0	0	0	0	2	0	0	0
	12,45 %	0,00 %	0,22 %	0,00 %	0,00 %	0,00 %	0,00 %	0,00 %	0,00 %	0,00 %	0,00 %	0,00 %	0,44 %	0,00 %	0,00 %	0,00 %
AWO Reckling- hausen (3.2)	41	0	2	2	1	0	0	0	0	0	6	0	0	0	1	2
	7,79 %	0,00 %	0,38 %	0,38 %	0,19 %	0,00 %	0,00 %	0,00 %	0,00 %	0,00 %	1,14 %	0,00 %	0,00 %	0,00 %	0,19 %	0,38 %
Sozialwerk St. Georg e.V. (3.3)	18	0	0	0	0	0	0	0	1	0	0	0	0	0	0	0
	12,24 %	0,00 %	0,00 %	0,00 %	0,00 %	0,00 %	0,00 %	0,00 %	0,68 %	0,00 %	0,00 %	0,00 %	0,00 %	0,00 %	0,00 %	0,00 %
Grundschule Speckhorn "Don Bosco" (3.4) Raum 3	35	0	0	0	0	0	0	0	0	2	0	0	1	0	1	0
	6,19 %	0,00 %	0,00 %	0,00 %	0,00 %	0,00 %	0,00 %	0,00 %	0,00 %	0,35 %	0,00 %	0,00 %	0,18 %	0,00 %	0,18 %	0,00 %
Karl-Pawlow- ski-Altenzentrum (4.1) Konferenz- raum	31	0	0	1	2	0	0	0	0	0	1	1	0	0	0	0
	10,44 %	0,00 %	0,00 %	0,34 %	0,67 %	0,00 %	0,00 %	0,00 %	0,00 %	0,00 %	0,34 %	0,34 %	0,00 %	0,00 %	0,00 %	0,00 %
Tageseinrichtung Ziegelgrund (4.2)	62	0	0	0	0	0	0	0	0	2	1	0	0	0	0	1
	11,19 %	0,00 %	0,00 %	0,00 %	0,00 %	0,00 %	0,00 %	0,00 %	0,00 %	0,36 %	0,18 %	0,00 %	0,00 %	0,00 %	0,00 %	0,18 %
Grundschule Im Hinsberg (4.3) Raum 104	55	0	3	0	0	0	0	1	0	0	2	0	0	0	1	0
	10,87 %	0,00 %	0,59 %	0,00 %	0,00 %	0,00 %	0,00 %	0,20 %	0,00 %	0,00 %	0,40 %	0,00 %	0,00 %	0,00 %	0,20 %	0,00 %
Grundschule Im Hinsberg (4.4) Raum 108	36	0	0	0	0	0	0	0	2	0	0	0	0	0	1	1
	12,24 %	0,00 %	0,00 %	0,00 %	0,00 %	0,00 %	0,00 %	0,00 %	0,68 %	0,00 %	0,00 %	0,00 %	0,00 %	0,00 %	0,34 %	0,34 %



Stimmbezirk	AfD	AUFBRUCH C	BGE	DBD	DKP	ZENTRUM	DIE RECHTE	REP	DIE VIO- LETTEN	JED	MLPD	PAN	Gesund- heitsfor- schung	PARTEI- LOSE WG „BRD“	Schöner Leben	V-Partei <sup>3</sup>
Grundschule Kohlkamp (5.1) Raum 7	36	0	0	0	0	0	0	1	0	0	0	0	1	0	0	1
	5,47 %	0,00 %	0,00 %	0,00 %	0,00 %	0,00 %	0,00 %	0,15 %	0,00 %	0,00 %	0,00 %	0,00 %	0,15 %	0,00 %	0,00 %	0,15 %
Grundschule Kohlkamp (5.2) Raum 9	42	0	0	1	0	0	0	0	1	0	0	0	0	0	0	0
	6,29 %	0,00 %	0,00 %	0,15 %	0,00 %	0,00 %	0,00 %	0,00 %	0,15 %	0,00 %	0,00 %	0,00 %	0,00 %	0,00 %	0,00 %	0,00 %
Haus des Kirchen- kreises (5.3) Foyer	40	0	1	0	2	0	0	0	0	0	2	0	2	0	0	0
	6,42 %	0,00 %	0,16 %	0,00 %	0,32 %	0,00 %	0,00 %	0,00 %	0,00 %	0,00 %	0,32 %	0,00 %	0,32 %	0,00 %	0,00 %	0,00 %
Hittorf-Gymna- sium (6.1) Mensa- Nebenraum rechts	65	0	0	0	0	0	0	0	3	1	2	1	1	0	0	0
	11,48 %	0,00 %	0,00 %	0,00 %	0,00 %	0,00 %	0,00 %	0,00 %	0,53 %	0,18 %	0,35 %	0,18 %	0,18 %	0,00 %	0,00 %	0,00 %
Hittorf-Gymna- sium (6.2) Mensa	59	0	0	0	0	0	0	2	0	0	1	0	0	2	0	2
	11,13 %	0,00 %	0,00 %	0,00 %	0,00 %	0,00 %	0,00 %	0,38 %	0,00 %	0,00 %	0,19 %	0,00 %	0,00 %	0,38 %	0,00 %	0,38 %
Hittorf-Gymna- sium (6.3) Mensa- Nebenraum links	25	0	0	0	0	0	0	1	1	0	2	0	0	0	0	0
	5,92 %	0,00 %	0,00 %	0,00 %	0,00 %	0,00 %	0,00 %	0,24 %	0,24 %	0,00 %	0,47 %	0,00 %	0,00 %	0,00 %	0,00 %	0,00 %
Paulushaus St. Katharina (6.4) kleiner Gruppen- raum	29	0	2	0	1	0	0	0	2	0	3	0	0	0	0	1
	7,07 %	0,00 %	0,49 %	0,00 %	0,24 %	0,00 %	0,00 %	0,00 %	0,49 %	0,00 %	0,73 %	0,00 %	0,00 %	0,00 %	0,00 %	0,24 %
Grundschule a. d. Hohenzollern- straße (7.1) Raum 21	34	0	0	0	0	1	0	0	0	0	0	1	0	0	0	2
	7,69 %	0,00 %	0,00 %	0,00 %	0,00 %	0,23 %	0,00 %	0,00 %	0,00 %	0,00 %	0,23 %	0,00 %	0,00 %	0,00 %	0,00 %	0,45 %
Seniorenzentrum der AWO (7.2)	49	0	0	0	0	0	0	0	0	0	0	0	1	1	0	4
	12,89 %	0,00 %	0,00 %	0,00 %	0,00 %	0,00 %	0,00 %	0,00 %	0,00 %	0,00 %	0,00 %	0,00 %	0,26 %	0,26 %	0,00 %	1,05 %
Seniorenzentrum der AWO (7.3)	38	0	0	0	0	0	0	0	0	0	2	0	0	1	0	0
	8,52 %	0,00 %	0,00 %	0,00 %	0,00 %	0,00 %	0,00 %	0,00 %	0,00 %	0,00 %	0,45 %	0,00 %	0,00 %	0,22 %	0,00 %	0,00 %
Grundschule a. d. Hohenzollern- straße (7.4) Raum 22	35	0	0	1	0	0	0	0	0	0	1	0	0	0	0	1
	13,21 %	0,00 %	0,00 %	0,38 %	0,00 %	0,00 %	0,00 %	0,00 %	0,00 %	0,00 %	0,38 %	0,00 %	0,00 %	0,00 %	0,00 %	0,38 %
Anton Wigger- mann-Schule (8.1) Raum 9	38	0	0	0	0	0	0	1	0	0	0	0	1	2	0	0
	6,37 %	0,00 %	0,00 %	0,00 %	0,00 %	0,00 %	0,00 %	0,17 %	0,00 %	0,00 %	0,00 %	0,00 %	0,17 %	0,34 %	0,00 %	0,00 %
Wohn- und Pflege- zentrum Hohbrink (8.2)	34	0	0	0	0	0	0	1	0	0	0	0	0	0	0	0
	6,91 %	0,00 %	0,00 %	0,00 %	0,00 %	0,00 %	0,00 %	0,20 %	0,00 %	0,00 %	0,00 %	0,00 %	0,00 %	0,00 %	0,00 %	0,00 %
Tageseinrichtung Villa Kunterbunt (8.3)	61	0	0	3	0	1	0	2	0	0	0	0	1	0	0	1
	10,03 %	0,00 %	0,00 %	0,49 %	0,00 %	0,16 %	0,00 %	0,33 %	0,00 %	0,00 %	0,00 %	0,00 %	0,16 %	0,00 %	0,00 %	0,16 %
Anton Wigger- mann-Schule (8.4) Raum 10	49	0	0	1	0	0	0	0	2	0	0	0	3	0	0	0
	8,75 %	0,00 %	0,00 %	0,18 %	0,00 %	0,00 %	0,00 %	0,00 %	0,36 %	0,00 %	0,00 %	0,00 %	0,54 %	0,00 %	0,00 %	0,00 %
Otto-Burrmeis- ter-Realschule (9.1) Raum 10	52	0	0	0	3	0	0	0	0	0	0	0	0	0	1	0
	12,44 %	0,00 %	0,00 %	0,00 %	0,72 %	0,00 %	0,00 %	0,00 %	0,00 %	0,00 %	0,00 %	0,00 %	0,00 %	0,00 %	0,24 %	0,00 %

Stimmbezirk	AfD	AUFBRUCH C	BGE	DBD	DKP	ZENTRUM	DIE RECHTE	REP	DIE VIO- LETTEN	JED	MLPD	PAN	Gesund- heitsfor- schung	PARTEI- LOSE WG „BRD“	Schöner Leben	V-Partei <sup>3</sup>
Otto-Burrmeis- ter-Realschule (9.2) Raum 11	68	1	1	0	1	1	0	1	0	0	0	0	2	0	0	1
	10,04 %	0,15 %	0,15 %	0,00 %	0,15 %	0,15 %	0,00 %	0,15 %	0,00 %	0,00 %	0,00 %	0,00 %	0,30 %	0,00 %	0,00 %	0,15 %
Otto-Burrmeis- ter-Realschule (9.3) Raum 13	71	0	0	0	0	0	0	2	0	1	4	0	1	0	1	0
	12,77 %	0,00 %	0,00 %	0,00 %	0,00 %	0,00 %	0,00 %	0,36 %	0,00 %	0,18 %	0,72 %	0,00 %	0,18 %	0,00 %	0,18 %	0,00 %
Grundschule Hil- lerheide (10.1) Hauptgebäude	65	0	0	0	0	1	0	0	1	0	0	0	0	0	0	1
	15,89 %	0,00 %	0,00 %	0,00 %	0,00 %	0,24 %	0,00 %	0,00 %	0,24 %	0,00 %	0,00 %	0,00 %	0,00 %	0,00 %	0,00 %	0,24 %
Grundschule Hil- lerheide (10.2) Mensa	50	0	1	0	0	0	0	0	0	1	1	0	0	0	0	0
	11,42 %	0,00 %	0,23 %	0,00 %	0,00 %	0,00 %	0,00 %	0,00 %	0,00 %	0,23 %	0,23 %	0,00 %	0,00 %	0,00 %	0,00 %	0,00 %
Grundschule Hil- lerheide (10.3) Mensa	73	0	0	0	0	0	0	3	1	1	0	0	0	0	1	0
	17,42 %	0,00 %	0,00 %	0,00 %	0,00 %	0,00 %	0,00 %	0,72 %	0,24 %	0,24 %	0,00 %	0,00 %	0,00 %	0,00 %	0,24 %	0,00 %
Grundschule a. d. Stucken- buschstraße (11.1) Raum 1	46	0	0	0	0	0	0	1	0	1	1	0	0	0	0	0
	7,68 %	0,00 %	0,00 %	0,00 %	0,00 %	0,00 %	0,00 %	0,17 %	0,00 %	0,17 %	0,17 %	0,00 %	0,00 %	0,00 %	0,00 %	0,00 %
Grundschule Hochlarmark (11.2) Raum 19	41	0	0	0	0	0	0	0	0	1	1	0	0	0	0	0
	11,95 %	0,00 %	0,00 %	0,00 %	0,00 %	0,00 %	0,00 %	0,00 %	0,00 %	0,29 %	0,29 %	0,00 %	0,00 %	0,00 %	0,00 %	0,00 %
Grundschule Hochlarmark (11.3) Raum 12	49	0	0	1	0	0	1	0	0	0	0	0	1	1	0	0
	15,31 %	0,00 %	0,00 %	0,31 %	0,00 %	0,00 %	0,31 %	0,00 %	0,00 %	0,00 %	0,00 %	0,00 %	0,31 %	0,31 %	0,00 %	0,00 %
Grundschule a. d. Stucken- buschstraße (11.4) Raum 2	48	0	1	2	0	0	1	1	0	0	2	0	0	0	1	2
	7,82 %	0,00 %	0,16 %	0,33 %	0,00 %	0,00 %	0,16 %	0,16 %	0,00 %	0,00 %	0,33 %	0,00 %	0,00 %	0,00 %	0,16 %	0,33 %
Fritz-Huse- mann-Haus (12.1) Clubraum	55	2	0	0	0	0	0	1	1	0	1	0	1	0	0	0
	13,96 %	0,51 %	0,00 %	0,00 %	0,00 %	0,00 %	0,00 %	0,25 %	0,25 %	0,00 %	0,25 %	0,00 %	0,25 %	0,00 %	0,00 %	0,00 %
Tageseinrichtung Kleine Leute Haus (12.2)	50	1	0	1	0	0	1	0	0	0	1	0	1	0	0	0
	11,96 %	0,24 %	0,00 %	0,24 %	0,00 %	0,00 %	0,24 %	0,00 %	0,00 %	0,00 %	0,24 %	0,00 %	0,24 %	0,00 %	0,00 %	0,00 %
Fritz-Huse- mann-Haus (12.3) Foyer	39	0	0	0	1	0	0	0	0	0	2	1	0	0	0	0
	11,93 %	0,00 %	0,00 %	0,00 %	0,31 %	0,00 %	0,00 %	0,00 %	0,00 %	0,00 %	0,61 %	0,31 %	0,00 %	0,00 %	0,00 %	0,00 %
Stadtteilzentrum "Extra 3" (13.1) EG, Raum links	105	1	0	1	1	0	0	1	1	0	0	0	2	0	0	1
	16,36 %	0,16 %	0,00 %	0,16 %	0,16 %	0,00 %	0,00 %	0,16 %	0,16 %	0,00 %	0,00 %	0,00 %	0,31 %	0,00 %	0,00 %	0,16 %
Stadtteilzentrum "Extra 3" (13.2) EG, Raum rechts	78	0	0	0	1	0	0	0	1	0	1	0	2	0	1	2
	13,11 %	0,00 %	0,00 %	0,00 %	0,17 %	0,00 %	0,00 %	0,00 %	0,17 %	0,00 %	0,17 %	0,00 %	0,34 %	0,00 %	0,17 %	0,34 %
Tageseinrichtung Alle unter einem Dach (13.3)	55	2	0	0	0	0	0	0	0	0	1	0	0	0	0	0
	13,29 %	0,48 %	0,00 %	0,00 %	0,00 %	0,00 %	0,00 %	0,00 %	0,00 %	0,00 %	0,24 %	0,00 %	0,00 %	0,00 %	0,00 %	0,00 %
Senioren Zentrum Grullbad gGmbH (14.1) Foyer	40	0	0	0	0	0	0	2	0	0	0	1	1	0	0	0
	9,15 %	0,00 %	0,00 %	0,00 %	0,00 %	0,00 %	0,00 %	0,46 %	0,00 %	0,00 %	0,00 %	0,23 %	0,23 %	0,00 %	0,00 %	0,00 %


























Stimmbezirk	AfD	AUFBRUCH C	BGE	DBD	DKP	ZENTRUM	DIE RECHTE	REP	DIE VIO- LETTEN	JED	MLPD	PAN	Gesund- heitsfor- schung	PARTEI- LOSE WG „BRD“	Schöner Leben	V-Partei <sup>3</sup>
Pfarrheim St. Joseph (14.2)	68	0	0	0	1	0	0	3	0	0	2	0	1	0	0	2
	13,28 %	0,00 %	0,00 %	0,00 %	0,20 %	0,00 %	0,00 %	0,59 %	0,00 %	0,00 %	0,39 %	0,00 %	0,20 %	0,00 %	0,00 %	0,39 %
Käthe-Koll- witz-Gesamt- schule (14.3)	90	0	0	0	0	0	1	0	0	0	1	1	2	0	0	0
	13,82 %	0,00 %	0,00 %	0,00 %	0,00 %	0,00 %	0,15 %	0,00 %	0,00 %	0,00 %	0,15 %	0,15 %	0,31 %	0,00 %	0,00 %	0,00 %
Gebäude an der Liebfrauenstraße (15.1) Raum 1	54	0	0	1	0	0	0	1	1	0	2	0	0	1	0	1
	12,27 %	0,00 %	0,00 %	0,23 %	0,00 %	0,00 %	0,00 %	0,23 %	0,23 %	0,00 %	0,45 %	0,00 %	0,00 %	0,23 %	0,00 %	0,23 %
Gebäude an der Liebfrauenstraße (15.2) Raum 2	63	0	0	0	0	0	0	0	0	2	1	0	0	0	0	0
	10,84 %	0,00 %	0,00 %	0,00 %	0,00 %	0,00 %	0,00 %	0,00 %	0,00 %	0,34 %	0,17 %	0,00 %	0,00 %	0,00 %	0,00 %	0,00 %
Westfälische Hochschule (15.3) Mensa	64	0	1	0	1	1	0	0	0	1	4	0	1	0	0	1
	12,28 %	0,00 %	0,19 %	0,00 %	0,19 %	0,19 %	0,00 %	0,00 %	0,00 %	0,19 %	0,77 %	0,00 %	0,19 %	0,00 %	0,00 %	0,19 %
Grundschule an der Bochu- mer Straße (16.1) Pavillon	61	1	0	0	0	0	0	0	0	0	0	0	0	0	0	0
	15,68 %	0,26 %	0,00 %	0,00 %	0,00 %	0,00 %	0,00 %	0,00 %	0,00 %	0,00 %	0,00 %	0,00 %	0,00 %	0,00 %	0,00 %	0,00 %
Bürgerhaus Süd (16.2) Raum 8	53	0	0	0	0	1	1	0	0	0	2	0	2	0	0	2
	10,54 %	0,00 %	0,00 %	0,00 %	0,00 %	0,20 %	0,20 %	0,00 %	0,00 %	0,00 %	0,40 %	0,00 %	0,40 %	0,00 %	0,00 %	0,40 %
Fährmannschule (16.3) Raum 3	51	1	0	0	0	1	0	1	1	0	2	0	3	0	0	0
	13,93 %	0,27 %	0,00 %	0,00 %	0,00 %	0,27 %	0,00 %	0,27 %	0,27 %	0,00 %	0,55 %	0,00 %	0,82 %	0,00 %	0,00 %	0,00 %
Albert-Schweit- zer-Schule (17.1) Raum B 102	78	1	1	1	0	0	0	0	0	0	0	0	2	0	1	1
	13,00 %	0,17 %	0,17 %	0,17 %	0,00 %	0,00 %	0,00 %	0,00 %	0,00 %	0,00 %	0,00 %	0,00 %	0,33 %	0,00 %	0,17 %	0,17 %
Albert-Schweit- zer-Schule (17.2) Raum B 103	81	0	0	2	1	0	0	0	1	2	1	0	0	0	1	1
	15,73 %	0,00 %	0,00 %	0,39 %	0,19 %	0,00 %	0,00 %	0,00 %	0,19 %	0,39 %	0,19 %	0,00 %	0,00 %	0,00 %	0,19 %	0,19 %
Albert-Schweit- zer-Schule (17.3) Raum B 105	58	0	0	0	0	0	0	0	0	0	4	0	2	0	0	5
	11,58 %	0,00 %	0,00 %	0,00 %	0,00 %	0,00 %	0,00 %	0,00 %	0,00 %	0,00 %	0,80 %	0,00 %	0,40 %	0,00 %	0,00 %	1,00 %
Grundschule an der Marienstraße (18.1) Raum 10	62	0	1	0	1	0	0	0	0	0	1	0	0	0	0	1
	14,49 %	0,00 %	0,23 %	0,00 %	0,23 %	0,00 %	0,00 %	0,00 %	0,00 %	0,00 %	0,23 %	0,00 %	0,00 %	0,00 %	0,00 %	0,23 %
Grundschule an der Marienstraße (18.2) Raum 11	76	2	1	0	0	0	1	3	0	0	0	1	1	0	1	2
	15,73 %	0,41 %	0,21 %	0,00 %	0,00 %	0,00 %	0,21 %	0,62 %	0,00 %	0,00 %	0,00 %	0,21 %	0,21 %	0,00 %	0,21 %	0,41 %
Grundschule Im Reitwinkel (18.3)	60	0	2	1	0	1	0	0	0	0	3	0	0	0	1	1
	15,15 %	0,00 %	0,51 %	0,25 %	0,00 %	0,25 %	0,00 %	0,00 %	0,00 %	0,00 %	0,76 %	0,00 %	0,00 %	0,00 %	0,25 %	0,25 %
Hauptschule Was- serbank (19.1) Raum 22	70	0	0	0	0	0	0	0	0	0	1	0	1	0	0	0
	15,49 %	0,00 %	0,00 %	0,00 %	0,00 %	0,00 %	0,00 %	0,00 %	0,00 %	0,00 %	0,22 %	0,00 %	0,22 %	0,00 %	0,00 %	0,00 %
Bernard Over- berg Schule (19.2) Raum 12	49	1	0	4	0	0	1	0	1	0	1	0	0	0	3	3
	11,45 %	0,23 %	0,00 %	0,93 %	0,00 %	0,00 %	0,23 %	0,00 %	0,23 %	0,00 %	0,23 %	0,00 %	0,00 %	0,00 %	0,70 %	0,70 %
Hauptschule Was- serbank (19.3) Raum 24	82	0	0	1	0	0	0	0	0	0	0	0	1	1	0	0
	13,87 %	0,00 %	0,00 %	0,17 %	0,00 %	0,00 %	0,00 %	0,00 %	0,00 %	0,00 %	0,00 %	0,00 %	0,17 %	0,17 %	0,00 %	0,00 %

Stimmbezirk	AfD	AUFBRUCH C	BGE	DBD	DKP	ZENTRUM	DIE RECHTE	REP	DIE VIO- LETTEN	JED	MLPD	PAN	Gesund- heitsfor- schung	PARTEI- LOSE WG „BRD“	Schöner Leben	V-Partei <sup>3</sup>
Pfarrheim St. Antonius (20.1)	53	0	0	3	0	1	0	1	0	0	1	0	0	0	0	0
	11,88 %	0,00 %	0,00 %	0,67 %	0,00 %	0,22 %	0,00 %	0,22 %	0,00 %	0,00 %	0,22 %	0,00 %	0,00 %	0,00 %	0,00 %	0,00 %
Gudrun-Pause- wang-Schule (20.2) Nebenge- bäude Mitte	75	2	0	1	0	0	0	0	1	0	2	0	0	0	1	1
	14,56 %	0,39 %	0,00 %	0,19 %	0,00 %	0,00 %	0,00 %	0,00 %	0,19 %	0,00 %	0,39 %	0,00 %	0,00 %	0,00 %	0,19 %	0,19 %
Gudrun-Pause- wang-Schule (20.3) Nebenge- bäude Links	73	0	0	0	0	0	1	0	0	0	0	1	0	2	0	2
	14,34 %	0,00 %	0,00 %	0,00 %	0,00 %	0,00 %	0,20 %	0,00 %	0,00 %	0,00 %	0,00 %	0,20 %	0,00 %	0,39 %	0,00 %	0,39 %
Jugendwerkstatt Quellberg (21.1)	62	0	0	0	0	0	0	1	0	0	0	0	0	0	0	1
	12,97 %	0,00 %	0,00 %	0,00 %	0,00 %	0,00 %	0,00 %	0,21 %	0,00 %	0,00 %	0,00 %	0,00 %	0,00 %	0,00 %	0,00 %	0,21 %
Gebrüder-Grimm- Schule (21.2) Raum 101	48	0	0	1	0	0	0	1	0	0	0	0	1	0	2	0
	8,63 %	0,00 %	0,00 %	0,18 %	0,00 %	0,00 %	0,00 %	0,18 %	0,00 %	0,00 %	0,00 %	0,00 %	0,18 %	0,00 %	0,36 %	0,00 %
Gebrüder-Grimm- Schule (21.3) Raum 108	67	0	0	0	0	0	0	0	0	0	7	0	0	0	0	0
	13,35 %	0,00 %	0,00 %	0,00 %	0,00 %	0,00 %	0,00 %	0,00 %	0,00 %	0,00 %	1,39 %	0,00 %	0,00 %	0,00 %	0,00 %	0,00 %
Tageseinrichtung In den Heuwiesen (21.4)	30	0	0	0	0	0	0	0	0	0	5	0	0	0	0	0
	6,67 %	0,00 %	0,00 %	0,00 %	0,00 %	0,00 %	0,00 %	0,00 %	0,00 %	0,00 %	1,11 %	0,00 %	0,00 %	0,00 %	0,00 %	0,00 %
Ortlohschule (22.1) Mensa	61	3	0	3	0	0	0	2	1	1	0	1	0	0	0	0
	9,68 %	0,48 %	0,00 %	0,48 %	0,00 %	0,00 %	0,00 %	0,32 %	0,16 %	0,16 %	0,00 %	0,16 %	0,00 %	0,00 %	0,00 %	0,00 %
Ortlohschule (22.2) Mensa	55	0	0	1	0	0	0	2	1	0	1	0	0	1	0	1
	9,62 %	0,00 %	0,00 %	0,17 %	0,00 %	0,00 %	0,00 %	0,35 %	0,17 %	0,00 %	0,17 %	0,00 %	0,00 %	0,17 %	0,00 %	0,17 %
Tageseinrichtung Einstein (22.3)	79	0	0	1	1	0	0	0	2	0	0	0	0	0	1	0
	14,36 %	0,00 %	0,00 %	0,18 %	0,18 %	0,00 %	0,00 %	0,00 %	0,36 %	0,00 %	0,00 %	0,00 %	0,00 %	0,00 %	0,18 %	0,00 %
Astrid-Lind- gren-Schule (23.1) Raum 27	47	1	0	0	1	0	1	0	0	1	2	0	0	0	1	1
	9,31 %	0,20 %	0,00 %	0,00 %	0,20 %	0,00 %	0,20 %	0,00 %	0,00 %	0,20 %	0,40 %	0,00 %	0,00 %	0,00 %	0,20 %	0,20 %
AWO Reckling- hausen (23.2)	49	0	0	2	0	0	0	0	0	1	0	0	1	0	0	0
	9,70 %	0,00 %	0,00 %	0,40 %	0,00 %	0,00 %	0,00 %	0,00 %	0,00 %	0,20 %	0,00 %	0,00 %	0,20 %	0,00 %	0,00 %	0,00 %
Ev. Kirchengemeinde Suderwich (23.3) Emmaus	45	0	0	1	0	0	0	0	1	0	1	0	0	0	0	1
	10,71 %	0,00 %	0,00 %	0,24 %	0,00 %	0,00 %	0,00 %	0,00 %	0,24 %	0,00 %	0,24 %	0,00 %	0,00 %	0,00 %	0,00 %	0,24 %
Gesamtschule Suderwich (24.1) Raum F 0.01	71	0	0	0	0	0	0	1	1	1	0	0	1	0	1	0
	13,98 %	0,00 %	0,00 %	0,00 %	0,00 %	0,00 %	0,00 %	0,20 %	0,20 %	0,20 %	0,00 %	0,00 %	0,20 %	0,00 %	0,20 %	0,00 %
Gesamtschule Suderwich (24.2) Raum F 0.16	50	0	0	2	0	0	0	0	2	0	1	0	1	0	0	0
	12,79 %	0,00 %	0,00 %	0,51 %	0,00 %	0,00 %	0,00 %	0,00 %	0,51 %	0,00 %	0,26 %	0,00 %	0,26 %	0,00 %	0,00 %	0,00 %
Anne-Frank- Schule (24.3) Raum A3	49	1	0	1	0	0	0	1	0	0	3	0	0	0	0	0
	9,96 %	0,20 %	0,00 %	0,20 %	0,00 %	0,00 %	0,00 %	0,20 %	0,00 %	0,00 %	0,61 %	0,00 %	0,00 %	0,00 %	0,00 %	0,00 %
Grundschule an der Esseler Straße (25.1)	19	0	0	0	0	0	0	0	0	0	1	0	0	0	0	0
	8,72 %	0,00 %	0,00 %	0,00 %	0,00 %	0,00 %	0,00 %	0,00 %	0,00 %	0,00 %	0,46 %	0,00 %	0,00 %	0,00 %	0,00 %	0,00 %

Stimmbezirk	AfD	AUFBRUCH C	BGE	DBD	DKP	ZENTRUM	DIE RECHTE	REP	DIE VIO- LETTEN	JED	MLPD	PAN	Gesund- heitsfor- schung	PARTEI- LOSE WG „BRD“	Schöner Leben	V-Partei <sup>3</sup>
Gaststätte "Aolt Surk" (25.2)	64	1	1	0	0	0	0	0	0	0	1	0	2	1	0	1
	9,92 %	0,16 %	0,16 %	0,00 %	0,00 %	0,00 %	0,00 %	0,00 %	0,00 %	0,00 %	0,16 %	0,00 %	0,31 %	0,16 %	0,00 %	0,16 %
Altenheim St. Johannes (25.3)	38	0	0	1	0	0	1	0	1	0	0	0	0	1	1	0
	8,90 %	0,00 %	0,00 %	0,23 %	0,00 %	0,00 %	0,23 %	0,00 %	0,23 %	0,00 %	0,00 %	0,00 %	0,00 %	0,23 %	0,23 %	0,00 %
Pfarrheim St. Johannes (25.4)	58	0	0	0	0	0	0	1	0	0	0	0	0	0	0	0
	12,08 %	0,00 %	0,00 %	0,00 %	0,00 %	0,00 %	0,00 %	0,21 %	0,00 %	0,00 %	0,00 %	0,00 %	0,00 %	0,00 %	0,00 %	0,00 %
Kuniberg Berufs- kolleg (26.1) Raum 3	40	1	0	0	0	0	0	1	0	1	0	0	1	0	0	0
	9,20 %	0,23 %	0,00 %	0,00 %	0,00 %	0,00 %	0,00 %	0,23 %	0,00 %	0,23 %	0,00 %	0,00 %	0,23 %	0,00 %	0,00 %	0,00 %
Kuniberg Berufs- kolleg (26.2) Raum 2	46	0	0	0	0	0	1	1	0	0	0	0	0	0	0	0
	10,04 %	0,00 %	0,00 %	0,00 %	0,00 %	0,00 %	0,22 %	0,22 %	0,00 %	0,00 %	0,00 %	0,00 %	0,00 %	0,00 %	0,00 %	0,00 %
Dietrich-Bonhoefer- Schule (26.3) Raum 5	38	0	0	0	0	0	0	0	1	0	0	0	0	1	1	1
	10,80 %	0,00 %	0,00 %	0,00 %	0,00 %	0,00 %	0,00 %	0,00 %	0,28 %	0,00 %	0,00 %	0,00 %	0,00 %	0,28 %	0,28 %	0,28 %
Briefwahlbezirk I (B 01.9) Stadthaus A, R. 1.03	49	0	0	0	0	0	0	0	1	0	0	0	0	0	1	0
	6,39 %	0,00 %	0,00 %	0,00 %	0,00 %	0,00 %	0,00 %	0,00 %	0,13 %	0,00 %	0,00 %	0,00 %	0,00 %	0,00 %	0,13 %	0,00 %
Briefwahlbezirk II (B 02.9) Stadthaus A, R. 1.07	42	1	0	0	0	2	0	2	0	1	0	0	0	1	0	1
	6,02 %	0,14 %	0,00 %	0,00 %	0,00 %	0,29 %	0,00 %	0,29 %	0,00 %	0,14 %	0,00 %	0,00 %	0,00 %	0,14 %	0,00 %	0,14 %
Briefwahlbezirk III (B 03.9) Stadthaus A, R. 1.22	38	0	1	0	0	0	0	2	0	0	0	0	2	0	1	1
	7,54 %	0,00 %	0,20 %	0,00 %	0,00 %	0,00 %	0,00 %	0,40 %	0,00 %	0,00 %	0,00 %	0,00 %	0,40 %	0,00 %	0,20 %	0,20 %
Briefwahlbezirk VII (B 04.9) Stadthaus A, R. 1.29	54	0	3	0	0	0	0	3	0	1	1	0	0	1	0	1
	10,76 %	0,00 %	0,60 %	0,00 %	0,00 %	0,00 %	0,00 %	0,60 %	0,00 %	0,20 %	0,20 %	0,00 %	0,00 %	0,20 %	0,00 %	0,20 %
Briefwahlbezirk IV (B 05.9) Stadthaus A, R. 1.24	49	0	1	1	1	2	0	0	0	0	0	0	0	0	0	0
	6,81 %	0,00 %	0,14 %	0,14 %	0,14 %	0,28 %	0,00 %	0,00 %	0,00 %	0,00 %	0,00 %	0,00 %	0,00 %	0,00 %	0,00 %	0,00 %
Briefwahlbezirk V (B 06.9) Stadthaus A, R. 1.28	56	0	0	0	0	0	0	0	0	1	1	0	0	0	0	0
	8,10 %	0,00 %	0,00 %	0,00 %	0,00 %	0,00 %	0,00 %	0,00 %	0,00 %	0,14 %	0,14 %	0,00 %	0,00 %	0,00 %	0,00 %	0,00 %
Briefwahlbezirk XII (B 07.9) Stadthaus A, R. 1.48	28	0	0	1	0	0	0	0	1	1	0	0	3	0	0	0
	6,17 %	0,00 %	0,00 %	0,22 %	0,00 %	0,00 %	0,00 %	0,00 %	0,22 %	0,22 %	0,00 %	0,00 %	0,66 %	0,00 %	0,00 %	0,00 %
Briefwahlbezirk VI (B 08.9) Stadthaus A, R. 1.33	70	0	2	1	0	1	0	1	1	0	0	0	1	2	0	1
	8,27 %	0,00 %	0,24 %	0,12 %	0,00 %	0,12 %	0,00 %	0,12 %	0,12 %	0,00 %	0,00 %	0,00 %	0,12 %	0,24 %	0,00 %	0,12 %
Briefwahlbezirk XV (B 09.9) Stadt- haus A, R. 1.52	39	0	0	0	0	0	0	0	0	0	0	0	0	0	0	0
	9,35 %	0,00 %	0,00 %	0,00 %	0,00 %	0,00 %	0,00 %	0,00 %	0,00 %	0,00 %	0,00 %	0,00 %	0,00 %	0,00 %	0,00 %	0,00 %
Briefwahlbezirk XV (B 10.9) Stadt- haus A, R. 1.52	45	1	0	0	0	0	0	2	0	0	0	0	0	1	0	2
	11,48 %	0,26 %	0,00 %	0,00 %	0,00 %	0,00 %	0,00 %	0,51 %	0,00 %	0,00 %	0,00 %	0,00 %	0,00 %	0,26 %	0,00 %	0,51 %
Briefwahlbezirk XIII (B 11.9) Stadt- haus A, R. 1.49	46	0	0	0	0	1	0	0	0	0	0	0	0	0	0	1
	8,42 %	0,00 %	0,00 %	0,00 %	0,00 %	0,18 %	0,00 %	0,00 %	0,00 %	0,00 %	0,00 %	0,00 %	0,00 %	0,00 %	0,00 %	0,18 %





























Stimmbezirk	AfD	AUFBRUCH C	BGE	DBD	DKP	ZENTRUM	DIE RECHTE	REP	DIE VIO- LETTEN	JED	MLPD	PAN	Gesund- heitsfor- schung	PARTEI- LOSE WG „BRD“	Schöner Leben	V-Partei <sup>3</sup>
Briefwahlbezirk IX (B 12.9) Stadthaus A, R. 1.39	35	0	1	0	0	0	0	0	1	1	2	0	1	0	1	0
	12,37 %	0,00 %	0,35 %	0,00 %	0,00 %	0,00 %	0,00 %	0,00 %	0,35 %	0,35 %	0,71 %	0,00 %	0,35 %	0,00 %	0,35 %	0,00 %
Briefwahlbezirk XII (B 13.9) Stadthaus A, R. 1.48	39	0	0	0	0	0	0	1	1	0	1	0	0	0	0	2
	9,01 %	0,00 %	0,00 %	0,00 %	0,00 %	0,00 %	0,00 %	0,23 %	0,23 %	0,00 %	0,23 %	0,00 %	0,00 %	0,00 %	0,00 %	0,46 %
Briefwahlbezirk XX (B 14.9) Stadt- haus A, R. 2.37	45	0	0	1	0	0	0	0	0	0	0	0	0	0	0	0
	10,32 %	0,00 %	0,00 %	0,23 %	0,00 %	0,00 %	0,00 %	0,00 %	0,00 %	0,00 %	0,00 %	0,00 %	0,00 %	0,00 %	0,00 %	0,00 %
Briefwahlbezirk XI (B 15.9) Stadthaus A, R. 1.43	33	0	0	0	0	0	0	0	0	1	0	0	0	0	2	2
	6,40 %	0,00 %	0,00 %	0,00 %	0,00 %	0,00 %	0,00 %	0,00 %	0,00 %	0,19 %	0,00 %	0,00 %	0,00 %	0,00 %	0,39 %	0,39 %
Briefwahlbezirk X (B 16.9) Stadthaus A, R. 1.40	26	0	0	0	3	0	0	1	0	0	0	0	0	0	0	0
	8,33 %	0,00 %	0,00 %	0,00 %	0,96 %	0,00 %	0,00 %	0,32 %	0,00 %	0,00 %	0,00 %	0,00 %	0,00 %	0,00 %	0,00 %	0,00 %
Briefwahlbezirk VIII (B 17.9) Stadt- haus A, R. 1.35	54	0	2	1	0	0	0	0	1	0	0	0	0	0	0	1
	10,25 %	0,00 %	0,38 %	0,19 %	0,00 %	0,00 %	0,00 %	0,00 %	0,19 %	0,00 %	0,00 %	0,00 %	0,00 %	0,00 %	0,00 %	0,19 %
Briefwahlbezirk XVIII (B18.9) Stadt- haus A, R. 1.42	49	0	0	0	1	0	0	0	0	1	0	0	2	0	0	0
	13,84 %	0,00 %	0,00 %	0,00 %	0,28 %	0,00 %	0,00 %	0,00 %	0,00 %	0,28 %	0,00 %	0,00 %	0,56 %	0,00 %	0,00 %	0,00 %
Briefwahlbezirk X (B 19.9) Stadthaus A, R. 1.40	36	0	1	1	0	0	0	1	0	0	0	0	0	0	0	0
	10,34 %	0,00 %	0,29 %	0,29 %	0,00 %	0,00 %	0,00 %	0,29 %	0,00 %	0,00 %	0,00 %	0,00 %	0,00 %	0,00 %	0,00 %	0,00 %
Briefwahlbezirk XIII (B 20.9) Stadt- haus A, R. 1.49	37	0	0	0	1	0	0	0	0	1	1	0	1	1	0	0
	11,90 %	0,00 %	0,00 %	0,00 %	0,32 %	0,00 %	0,00 %	0,00 %	0,00 %	0,32 %	0,32 %	0,00 %	0,32 %	0,32 %	0,00 %	0,00 %
Briefwahlbezirk XVII (B 21.9) Stadt- haus A, R. 0.38	41	1	0	0	0	0	0	0	0	0	1	0	0	0	0	0
	6,20 %	0,15 %	0,00 %	0,00 %	0,00 %	0,00 %	0,00 %	0,00 %	0,00 %	0,00 %	0,15 %	0,00 %	0,00 %	0,00 %	0,00 %	0,00 %
Briefwahlbezirk XIX (B 22.9) Stadt- haus A, R. 2.35	35	0	0	1	0	1	0	1	0	1	0	0	1	0	0	0
	10,17 %	0,00 %	0,00 %	0,29 %	0,00 %	0,29 %	0,00 %	0,29 %	0,00 %	0,29 %	0,00 %	0,00 %	0,29 %	0,00 %	0,00 %	0,00 %
Briefwahlbezirk XX (B 23.9) Stadt- haus A, R. 2.37	31	0	0	0	0	0	0	0	0	1	3	0	1	0	1	0
	8,99 %	0,00 %	0,00 %	0,00 %	0,00 %	0,00 %	0,00 %	0,00 %	0,00 %	0,29 %	0,87 %	0,00 %	0,29 %	0,00 %	0,29 %	0,00 %
Briefwahlbezirk XVI (B 24.9) Stadt- haus A, R. 0.22	48	0	0	0	3	2	0	0	1	0	0	0	1	0	1	1
	10,50 %	0,00 %	0,00 %	0,00 %	0,66 %	0,44 %	0,00 %	0,00 %	0,22 %	0,00 %	0,00 %	0,00 %	0,22 %	0,00 %	0,22 %	0,22 %
Briefwahlbezirk XIV (B 25.9) Stadt- haus A, R. 1.50	56	0	0	0	0	0	0	2	1	0	0	0	1	2	0	0
	8,75 %	0,00 %	0,00 %	0,00 %	0,00 %	0,00 %	0,00 %	0,31 %	0,16 %	0,00 %	0,00 %	0,00 %	0,16 %	0,31 %	0,00 %	0,00 %
Briefwahlbezirk IX (B 26.9) Stadthaus A, R. 1.39	39	0	0	0	1	0	0	0	0	0	0	0	1	0	0	0
	9,13 %	0,00 %	0,00 %	0,00 %	0,23 %	0,00 %	0,00 %	0,00 %	0,00 %	0,00 %	0,00 %	0,00 %	0,23 %	0,00 %	0,00 %	0,00 %
Stadt Reckling- hausen	5.693	26	36	49	29	19	12	61	43	33	110	8	64	26	34	67
	10,34 %	0,05 %	0,07 %	0,09 %	0,05 %	0,03 %	0,02 %	0,11 %	0,08 %	0,06 %	0,20 %	0,01 %	0,12 %	0,05 %	0,06 %	0,12 %




























Stadt Recklinghausen  
Landtagswahl 14.05.2017  
Becker, SPD, Ergebnis - Erststimmen  
Stimmbezirk-Übersicht






Tageseinrichtung Alle unter einem Dach (13.3)	53,40 %	
Briefwahlbezirk XII (B 13.9) Stadthaus A, R. 1.48	52,79 %	
Fritz-Husemann-Haus (12.1) Clubraum	51,68 %	
Karl-Pawlowski-Altenzentrum (4.1) Konferenzraum	51,53 %	
Gesamtschule Suderwich (24.1) Raum F 0.01	51,29 %	
Briefwahlbezirk XIII (B 20.9) Stadthaus A, R. 1.49	50,97 %	
Briefwahlbezirk XVI (B 24.9) Stadthaus A, R. 0.22	50,11 %	
Fritz-Husemann-Haus (12.3) Foyer	50,00 %	
Grundschule Hochlarmark (11.3) Raum 12	48,60 %	
Stadtteilzentrum "Extra 3" (13.1) EG, Raum links	48,52 %	
Gesamtschule Suderwich (24.2) Raum F 0.16	48,43 %	
Briefwahlbezirk X (B 19.9) Stadthaus A, R. 1.40	48,28 %	
Briefwahlbezirk XX (B 14.9) Stadthaus A, R. 2.37	47,94 %	
Grundschule an der Bochumer Straße (16.1) Pavillon	47,04 %	
Fährmannschule (16.3) Raum 3	46,54 %	
Tageseinrichtung Kleine Leute Haus (12.2)	46,52 %	
Briefwahlbezirk IX (B 12.9) Stadthaus A, R. 1.39	46,07 %	
Seniorenzentrum der AWO (7.3)	45,84 %	
Stadtteilzentrum "Extra 3" (13.2) EG, Raum rechts	45,45 %	
Bernard Overberg Schule (19.2) Raum 12	45,41 %	
Kuniberg Berufskolleg (26.1) Raum 3	45,29 %	
Pfarrheim St. Joseph (14.2)	45,19 %	
Hauptschule Wasserbank (19.1) Raum 22	45,11 %	
Hauptschule Wasserbank (19.3) Raum 24	45,05 %	
Briefwahlbezirk VIII (B 17.9) Stadthaus A, R. 1.35	44,78 %	

Gudrun-Pausewang-Schule (20.2) Nebengebäude Mitte	44,77 %	
Albert-Schweitzer-Schule (17.3) Raum B 105	44,69 %	
Gudrun-Pausewang-Schule (20.3) Nebengebäude Links	44,44 %	
Anne-Frank-Schule (24.3) Raum A3	44,29 %	
Otto-Burrmeister-Realschule (9.1) Raum 10	43,96 %	
AWO Recklinghausen (23.2)	43,74 %	
Pfarrheim St. Johannes (25.4)	43,66 %	
Astrid-Lindgren-Schule (23.1) Raum 27	43,35 %	
Senioren Zentrum Grullbad gGmbH (14.1) Foyer	43,06 %	
Grundschule Im Reitwinkel (18.3)	42,93 %	
Briefwahlbezirk X (B 16.9) Stadthaus A, R. 1.40	42,77 %	
Pfarrheim St. Antonius (20.1)	42,76 %	
Jugend- u. Vereinsheim Tennis Blau- Weiß e.V. (3.1)	42,13 %	
Briefwahlbezirk IX (B 26.9) Stadthaus A, R. 1.39	42,08 %	
Grundschule an der Marienstraße (18.1) Raum 10	41,84 %	
Kuniberg Berufskolleg (26.2) Raum 2	41,79 %	
Altenheim St. Johannes (25.3)	41,78 %	
Briefwahlbezirk XII (B 07.9) Stadthaus A, R. 1.48	41,43 %	
Grundschule Hillerheide (10.2) Mensa	41,24 %	
Bürgerhaus Süd (16.2) Raum 8	40,92 %	
Grundschule a. d. Hohenzollernstraße (7.4) Raum 22	40,68 %	
Briefwahlbezirk XV (B 10.9) Stadthaus A, R. 1.52	40,66 %	
Grundschule Hillerheide (10.1) Haupt- gebäude	40,44 %	
Briefwahlbezirk XVIII (B18.9) Stadthaus A, R. 1.42	40,40 %	
AWO Recklinghausen (3.2)	40,19 %	
Otto-Burrmeister-Realschule (9.3) Raum 13	39,82 %	
Käthe-Kollwitz-Gesamtschule (14.3)	39,72 %	
Briefwahlbezirk XV (B 09.9) Stadthaus A, R. 1.52	39,13 %	
Albert-Schweitzer-Schule (17.2) Raum B 103	39,03 %	






















Tageseinrichtung Villa Kunterbunt (8.3)	39,01 %	
Ortlohschule (22.2) Mensa	38,99 %	
Anton Wiggermann-Schule (8.4) Raum 10	38,92 %	
Otto-Burrmeister-Realschule (9.2) Raum 11	38,76 %	
Gebrüder-Grimm-Schule (21.3) Raum 108	38,63 %	
Grundschule an der Marienstraße (18.2) Raum 11	38,59 %	
Briefwahlbezirk XX (B 23.9) Stadthaus A, R. 2.37	38,55 %	
Briefwahlbezirk VII (B 04.9) Stadthaus A, R. 1.29	38,32 %	
Grundschule a. d. Hohenzollernstraße (7.1) Raum 21	38,04 %	
Westfälische Hochschule (15.3) Mensa	37,96 %	
Grundschule Im Romberg (2.2) Pavillon, Raum 25	37,90 %	
Gebäude an der Liebfrauenstraße (15.1) Raum 1	37,90 %	
Grundschule Im Romberg (2.1) Pavillon, Raum 21	37,80 %	
Anton Wiggermann-Schule (8.1) Raum 9	37,69 %	
Dietrich-Bonhoeffer-Schule (26.3) Raum 5	37,68 %	
Briefwahlbezirk XIV (B 25.9) Stadthaus A, R. 1.50	37,68 %	
Albert-Schweitzer-Schule (17.1) Raum B 102	37,54 %	
Ev. Kirchengemeinde Suderwich (23.3) Emmaus	37,47 %	
Grundschule Hillerheide (10.3) Mensa	36,84 %	
Briefwahlbezirk III (B 03.9) Stadthaus A, R. 1.22	36,45 %	
Briefwahlbezirk XI (B 15.9) Stadthaus A, R. 1.43	36,38 %	
Tageseinrichtung Ziegelgrund (4.2)	36,23 %	
Ortlohschule (22.1) Mensa	36,10 %	
Grundschule Im Hinsberg (4.4) Raum 108	35,84 %	
Seniorenzentrum der AWO (7.2)	35,62 %	
Briefwahlbezirk XIX (B 22.9) Stadthaus A, R. 2.35	35,47 %	
Sozialwerk St. Georg e.V. (3.3)	35,37 %	
Tageseinrichtung Einstein (22.3)	34,97 %	

Tageseinrichtung In den Heuwiesen (21.4)	34,90 %	
Grundschule a. d. Stuckenbuschstraße (11.4) Raum 2	34,75 %	
Grundschule Hochlarmark (11.2) Raum 19	34,69 %	
Gebäude an der Liebfrauenstraße (15.2) Raum 2	34,68 %	
Gesamtschule Standort Händelstraße (2.3) Mensa	34,43 %	
Briefwahlbezirk VI (B 08.9) Stadthaus A, R. 1.33	34,36 %	
Gaststätte "Aolt Surk" (25.2)	34,16 %	
Paulushaus St. Katharina (6.4) kleiner Gruppenraum	33,66 %	
Hittorf-Gymnasium (6.2) Mensa	33,59 %	
Grundschule Im Hinsberg (4.3) Raum 104	32,94 %	
Hittorf-Gymnasium (6.1) Mensa-Nebenraum rechts	32,38 %	
Briefwahlbezirk II (B 02.9) Stadthaus A, R. 1.07	32,18 %	
Briefwahlbezirk V (B 06.9) Stadthaus A, R. 1.28	31,65 %	
Briefwahlbezirk XVII (B 21.9) Stadthaus A, R. 0.38	31,46 %	
Gehörlosenzentrum (1.3)	31,39 %	
Haus des Kirchenkreises (5.3) Foyer	31,36 %	
Briefwahlbezirk XIII (B 11.9) Stadthaus A, R. 1.49	31,14 %	
Gebrüder-Grimm-Schule (21.2) Raum 101	30,40 %	
Hittorf-Gymnasium (6.3) Mensa-Nebenraum links	30,00 %	
Grundschule a. d. Stuckenbuschstraße (11.1) Raum 1	29,60 %	
Jugendwerkstatt Quellberg (21.1)	29,26 %	
Grundschule Kohlkamp (5.2) Raum 9	28,79 %	
Briefwahlbezirk IV (B 05.9) Stadthaus A, R. 1.24	28,65 %	
Gymnasium Petrinum (1.2) Hofgebäude	27,96 %	
Grundschule Kohlkamp (5.1) Raum 7	27,70 %	
Grundschule an der Esseler Straße (25.1)	27,06 %	
Briefwahlbezirk I (B 01.9) Stadthaus A, R. 1.03	26,96 %	

Wohn- und Pflegezentrum Hohbrink (8.2)	26,07 %	
Stadthaus A (1.1) Raum 1.01	25,92 %	
Gesamtschule Standort Händelstraße (2.4) Mensa	25,31 %	
Wolfgang-Borchert-Gesamtschule (1.4) Foyer	21,71 %	
Grundschule Speckhorn "Don Bosco" (3.4) Raum 3	20,43 %	

Stadt Recklinghausen  
Landtagswahl 14.05.2017  
Portmann, CDU, Ergebnis - Erststimmen  
Stimmbezirk-Übersicht

Wohn- und Pflegezentrum Hohbrink (8.2)	56,42 %	
Grundschule Speckhorn "Don Bosco" (3.4) Raum 3	53,29 %	
Gesamtschule Standort Händelstraße (2.4) Mensa	51,66 %	
Wolfgang-Borchert-Gesamtschule (1.4) Foyer	51,24 %	
Briefwahlbezirk I (B 01.9) Stadthaus A, R. 1.03	45,55 %	
Briefwahlbezirk XVII (B 21.9) Stadthaus A, R. 0.38	45,44 %	
Grundschule an der Esseler Straße (25.1)	45,41 %	
Grundschule a. d. Stuckenbuschstraße (11.1) Raum 1	44,98 %	
Briefwahlbezirk XIII (B 11.9) Stadthaus A, R. 1.49	44,51 %	
Briefwahlbezirk IV (B 05.9) Stadthaus A, R. 1.24	43,95 %	
Jugendwerkstatt Quellberg (21.1)	43,37 %	
Briefwahlbezirk VI (B 08.9) Stadthaus A, R. 1.33	43,28 %	
Briefwahlbezirk III (B 03.9) Stadthaus A, R. 1.22	42,83 %	
Gebrüder-Grimm-Schule (21.2) Raum 101	42,45 %	
Briefwahlbezirk II (B 02.9) Stadthaus A, R. 1.07	42,10 %	
Grundschule Kohlkamp (5.2) Raum 9	41,38 %	
Briefwahlbezirk V (B 06.9) Stadthaus A, R. 1.28	41,18 %	
Grundschule Kohlkamp (5.1) Raum 7	41,10 %	
Grundschule a. d. Stuckenbuschstraße (11.4) Raum 2	40,66 %	

Anton Wiggermann-Schule (8.1) Raum 9	40,37 %	
Gehörlosenzentrum (1.3)	39,92 %	
Briefwahlbezirk XI (B 15.9) Stadthaus A, R. 1.43	39,30 %	
Gaststätte "Aolt Surk" (25.2)	39,13 %	
Sozialwerk St. Georg e.V. (3.3)	38,10 %	
Tageseinrichtung In den Heuwiesen (21.4)	37,81 %	
Hittorf-Gymnasium (6.1) Mensa-Nebenraum rechts	37,37 %	
Haus des Kirchenkreises (5.3) Foyer	36,64 %	
Briefwahlbezirk XIV (B 25.9) Stadthaus A, R. 1.50	36,42 %	
Ortlohschule (22.1) Mensa	36,26 %	
Tageseinrichtung Einstein (22.3)	36,25 %	
Anton Wiggermann-Schule (8.4) Raum 10	36,04 %	
Briefwahlbezirk XV (B 09.9) Stadthaus A, R. 1.52	35,99 %	
Hittorf-Gymnasium (6.3) Mensa-Nebenraum links	35,48 %	
Briefwahlbezirk XIX (B 22.9) Stadthaus A, R. 2.35	35,47 %	
Tageseinrichtung Villa Kunterbunt (8.3)	35,04 %	
Hittorf-Gymnasium (6.2) Mensa	34,72 %	
Gebäude an der Liebfrauenstraße (15.2) Raum 2	34,68 %	
Albert-Schweitzer-Schule (17.1) Raum B 102	34,34 %	
Briefwahlbezirk XV (B 10.9) Stadthaus A, R. 1.52	34,27 %	
Paulushaus St. Katharina (6.4) kleiner Gruppenraum	34,15 %	
Grundschule a. d. Hohenzollernstraße (7.1) Raum 21	33,94 %	
Briefwahlbezirk XII (B 07.9) Stadthaus A, R. 1.48	33,85 %	
Gesamtschule Standort Händelstraße (2.3) Mensa	33,72 %	
AWO Recklinghausen (23.2)	33,60 %	
Bürgerhaus Süd (16.2) Raum 8	33,53 %	
Altenheim St. Johannes (25.3)	33,33 %	
Grundschule Hochlarmark (11.2) Raum 19	33,24 %	
Grundschule Im Hinsberg (4.3) Raum 104	32,94 %	





























Ortlohschule (22.2) Mensa	32,69 %	██████████
Briefwahlbezirk X (B 16.9) Stadthaus A, R. 1.40	32,48 %	██████████
Briefwahlbezirk XX (B 23.9) Stadthaus A, R. 2.37	32,46 %	██████████
Otto-Burrmeister-Realschule (9.2) Raum 11	32,40 %	██████████
Grundschule Im Romberg (2.2) Pavillon, Raum 25	32,06 %	██████████
Dietrich-Bonhoeffer-Schule (26.3) Raum 5	32,01 %	██████████
Briefwahlbezirk IX (B 26.9) Stadthaus A, R. 1.39	31,44 %	██████████
Anne-Frank-Schule (24.3) Raum A3	31,43 %	██████████
Briefwahlbezirk VII (B 04.9) Stadthaus A, R. 1.29	31,34 %	██████████
Kuniberg Berufskolleg (26.2) Raum 2	31,29 %	██████████
Senioren Zentrum Grullbad gGmbH (14.1) Foyer	30,79 %	██████████
Gymnasium Petrinum (1.2) Hofgebäude	30,57 %	██████████
Gebäude an der Liebfrauenstraße (15.1) Raum 1	30,37 %	██████████
Ev. Kirchengemeinde Suderwich (23.3) Emmaus	30,31 %	██████████
Briefwahlbezirk XX (B 14.9) Stadthaus A, R. 2.37	30,05 %	██████████
Otto-Burrmeister-Realschule (9.3) Raum 13	29,91 %	██████████
Astrid-Lindgren-Schule (23.1) Raum 27	29,84 %	██████████
Briefwahlbezirk XVIII (B18.9) Stadthaus A, R. 1.42	29,66 %	██████████
Seniorenzentrum der AWO (7.2)	29,55 %	██████████
Tageseinrichtung Ziegelgrund (4.2)	29,53 %	██████████
AWO Recklinghausen (3.2)	29,23 %	██████████
Pfarrheim St. Antonius (20.1)	28,96 %	██████████
Pfarrheim St. Johannes (25.4)	28,48 %	██████████
Seniorenzentrum der AWO (7.3)	28,31 %	██████████
Briefwahlbezirk VIII (B 17.9) Stadthaus A, R. 1.35	28,27 %	██████████
Gebrüder-Grimm-Schule (21.3) Raum 108	27,97 %	██████████
Otto-Burrmeister-Realschule (9.1) Raum 10	27,78 %	██████████
Albert-Schweitzer-Schule (17.3) Raum B 105	27,66 %	██████████
Briefwahlbezirk X (B 19.9) Stadthaus A, R. 1.40	27,59 %	██████████

Briefwahlbezirk IX (B 12.9) Stadthaus A, R. 1.39	27,14 %	██████████
Grundschule Im Reitwinkel (18.3)	26,99 %	██████████
Tageseinrichtung Kleine Leute Haus (12.2)	26,86 %	██████████
Hauptschule Wasserbank (19.3) Raum 24	26,79 %	██████████
Grundschule Im Romberg (2.1) Pavillon, Raum 21	26,77 %	██████████
Briefwahlbezirk XVI (B 24.9) Stadthaus A, R. 0.22	26,61 %	██████████
Grundschule Hillerheide (10.2) Mensa	26,50 %	██████████
Kuniberg Berufskolleg (26.1) Raum 3	26,44 %	██████████
Westfälische Hochschule (15.3) Mensa	26,40 %	██████████
Grundschule an der Marienstraße (18.2) Raum 11	26,35 %	██████████
Grundschule Hillerheide (10.3) Mensa	26,32 %	██████████
Grundschule Im Hinsberg (4.4) Raum 108	26,28 %	██████████
Jugend- u. Vereinsheim Tennis Blau-Weiß e.V. (3.1)	26,16 %	██████████
Grundschule Hillerheide (10.1) Hauptgebäude	25,98 %	██████████
Albert-Schweitzer-Schule (17.2) Raum B 103	25,44 %	██████████
Pfarrheim St. Joseph (14.2)	25,15 %	██████████
Grundschule an der Marienstraße (18.1) Raum 10	25,06 %	██████████
Gudrun-Pausewang-Schule (20.2) Nebengebäude Mitte	24,85 %	██████████
Käthe-Kollwitz-Gesamtschule (14.3)	24,57 %	██████████
Stadthaus A (1.1) Raum 1.01	24,23 %	██████████
Fritz-Husemann-Haus (12.3) Foyer	24,07 %	██████████
Bernard Overberg Schule (19.2) Raum 12	24,00 %	██████████
Hauptschule Wasserbank (19.1) Raum 22	24,00 %	██████████
Fährmannschule (16.3) Raum 3	23,82 %	██████████
Grundschule an der Bochumer Straße (16.1) Pavillon	23,14 %	██████████
Gudrun-Pausewang-Schule (20.3) Nebengebäude Links	23,02 %	██████████
Stadtteilzentrum "Extra 3" (13.2) EG, Raum rechts	22,90 %	██████████
Gesamtschule Suderwich (24.2) Raum F 0.16	22,77 %	██████████

Briefwahlbezirk XII (B 13.9) Stadthaus A, R. 1.48	22,09 %	
Grundschule a. d. Hohenzollernstraße (7.4) Raum 22	21,67 %	
Grundschule Hochlarmark (11.3) Raum 12	21,50 %	
Stadtteilzentrum "Extra 3" (13.1) EG, Raum links	21,37 %	
Briefwahlbezirk XIII (B 20.9) Stadthaus A, R. 1.49	21,29 %	
Gesamtschule Suderwich (24.1) Raum F 0.01	20,28 %	
Karl-Pawlowski-Altenzentrum (4.1) Konferenzraum	19,32 %	
Fritz-Husemann-Haus (12.1) Clubraum	19,12 %	
Tageseinrichtung Alle unter einem Dach (13.3)	16,99 %	

Stadt Recklinghausen  
Landtagswahl 14.05.2017  
Nowak, GRÜNE, Ergebnis - Erststimmen  
Stimmbezirk-Übersicht

Hittorf-Gymnasium (6.3) Mensa-Nebenraum links	10,48 %	
Stadthaus A (1.1) Raum 1.01	10,42 %	
Grundschule Im Romberg (2.1) Pavillon, Raum 21	10,24 %	
Gymnasium Petrinum (1.2) Hofgebäude	9,48 %	
Gesamtschule Standort Händelstraße (2.3) Mensa	9,37 %	
Grundschule Kohlkamp (5.1) Raum 7	9,28 %	
Haus des Kirchenkreises (5.3) Foyer	8,64 %	
Wolfgang-Borchert-Gesamtschule (1.4) Foyer	7,24 %	
AWO Recklinghausen (3.2)	7,12 %	
Gehörlosenzentrum (1.3)	7,07 %	
Briefwahlbezirk XII (B 07.9) Stadthaus A, R. 1.48	6,90 %	
Grundschule Im Romberg (2.2) Pavillon, Raum 25	6,85 %	
Grundschule Im Hinsberg (4.3) Raum 104	6,71 %	
Hittorf-Gymnasium (6.2) Mensa	6,26 %	
Grundschule Kohlkamp (5.2) Raum 9	6,15 %	
Grundschule Im Hinsberg (4.4) Raum 108	6,14 %	
Paulushaus St. Katharina (6.4) kleiner Gruppenraum	6,14 %	

Karl-Pawlowski-Altenzentrum (4.1) Konferenzraum	6,10 %	
Briefwahlbezirk VII (B 04.9) Stadthaus A, R. 1.29	5,99 %	
Westfälische Hochschule (15.3) Mensa	5,97 %	
Ev. Kirchengemeinde Suderwich (23.3) Emmaus	5,97 %	
Gaststätte "Aolt Surk" (25.2)	5,90 %	
Seniorenzentrum der AWO (7.2)	5,54 %	
Grundschule Speckhorn "Don Bosco" (3.4) Raum 3	5,51 %	
Briefwahlbezirk XI (B 15.9) Stadthaus A, R. 1.43	5,45 %	
Briefwahlbezirk IV (B 05.9) Stadthaus A, R. 1.24	5,42 %	
Bernard Overberg Schule (19.2) Raum 12	5,41 %	
Gebrüder-Grimm-Schule (21.2) Raum 101	5,22 %	
Briefwahlbezirk II (B 02.9) Stadthaus A, R. 1.07	5,17 %	
Käthe-Kollwitz-Gesamtschule (14.3)	5,10 %	
Tageseinrichtung Ziegelgrund (4.2)	5,07 %	
Astrid-Lindgren-Schule (23.1) Raum 27	5,04 %	
Briefwahlbezirk I (B 01.9) Stadthaus A, R. 1.03	4,97 %	
Gudrun-Pausewang-Schule (20.3) Nebengebäude Links	4,96 %	
Briefwahlbezirk V (B 06.9) Stadthaus A, R. 1.28	4,91 %	
Otto-Burrmeister-Realschule (9.2) Raum 11	4,88 %	
Kuniberg Berufskolleg (26.1) Raum 3	4,83 %	
Hittorf-Gymnasium (6.1) Mensa-Nebenraum rechts	4,80 %	
Anton Wiggermann-Schule (8.4) Raum 10	4,68 %	
Briefwahlbezirk XIX (B 22.9) Stadthaus A, R. 2.35	4,65 %	
Pfarrheim St. Johannes (25.4)	4,57 %	
Gebäude an der Liebfrauenstraße (15.1) Raum 1	4,57 %	
Briefwahlbezirk XIV (B 25.9) Stadthaus A, R. 1.50	4,55 %	
Tageseinrichtung Villa Kunterbunt (8.3)	4,46 %	
Kuniberg Berufskolleg (26.2) Raum 2	4,38 %	































Gesamtschule Standort Händelstraße (2.4) Mensa	4,36 %	■
Grundschule an der Marienstraße (18.2) Raum 11	4,36 %	■
Tageseinrichtung In den Heuwiesen (21.4)	4,25 %	■
Anton Wiggermann-Schule (8.1) Raum 9	4,19 %	■
Grundschule a. d. Hohenzollernstraße (7.4) Raum 22	4,18 %	■
Briefwahlbezirk X (B 16.9) Stadthaus A, R. 1.40	4,18 %	■
Gesamtschule Suderwich (24.1) Raum F 0.01	4,17 %	■
Fritz-Husemann-Haus (12.1) Clubraum	4,13 %	■
Grundschule an der Esseler Straße (25.1)	4,13 %	■
Briefwahlbezirk XVII (B 21.9) Stadthaus A, R. 0.38	4,10 %	■
Grundschule a. d. Hohenzollernstraße (7.1) Raum 21	4,10 %	■
Grundschule a. d. Stuckenbuschstraße (11.1) Raum 1	4,01 %	■
Hauptschule Wasserbank (19.1) Raum 22	4,00 %	■
Jugendwerkstatt Quellberg (21.1)	4,00 %	■
Jugend- u. Vereinsheim Tennis Blau-Weiß e.V. (3.1)	3,99 %	■
Grundschule a. d. Stuckenbuschstraße (11.4) Raum 2	3,93 %	■
Grundschule Hillerheide (10.2) Mensa	3,92 %	■
Otto-Burrmeister-Realschule (9.1) Raum 10	3,86 %	■
Pfarrheim St. Antonius (20.1)	3,85 %	■
Grundschule Hillerheide (10.3) Mensa	3,83 %	■
Briefwahlbezirk X (B 19.9) Stadthaus A, R. 1.40	3,74 %	■
Albert-Schweitzer-Schule (17.1) Raum B 102	3,70 %	■
Albert-Schweitzer-Schule (17.2) Raum B 103	3,69 %	■
Briefwahlbezirk VI (B 08.9) Stadthaus A, R. 1.33	3,69 %	■
Anne-Frank-Schule (24.3) Raum A3	3,67 %	■
Briefwahlbezirk XIII (B 11.9) Stadthaus A, R. 1.49	3,66 %	■
Gudrun-Pausewang-Schule (20.2) Nebengebäude Mitte	3,55 %	■





























Altenheim St. Johannes (25.3)	3,52 %	■
Ortlohschule (22.1) Mensa	3,51 %	■
Gebäude an der Liebfrauenstraße (15.2) Raum 2	3,50 %	■
Grundschule Hochlarmark (11.2) Raum 19	3,50 %	■
Otto-Burrmeister-Realschule (9.3) Raum 13	3,42 %	■
Gesamtschule Suderwich (24.2) Raum F 0.16	3,40 %	■
Sozialwerk St. Georg e.V. (3.3)	3,40 %	■
Dietrich-Bonhoeffer-Schule (26.3) Raum 5	3,40 %	■
Briefwahlbezirk XV (B 09.9) Stadthaus A, R. 1.52	3,38 %	■
AWO Recklinghausen (23.2)	3,38 %	■
Fährmannschule (16.3) Raum 3	3,32 %	■
Briefwahlbezirk IX (B 26.9) Stadthaus A, R. 1.39	3,31 %	■
Briefwahlbezirk XIII (B 20.9) Stadthaus A, R. 1.49	3,23 %	■
Gebrüder-Grimm-Schule (21.3) Raum 108	3,22 %	■
Stadtteilzentrum "Extra 3" (13.2) EG, Raum rechts	3,20 %	■
Bürgerhaus Süd (16.2) Raum 8	3,19 %	■
Grundschule Hillerheide (10.1) Hauptgebäude	3,19 %	■
Seniorenzentrum der AWO (7.3)	3,15 %	■
Grundschule an der Marienstraße (18.1) Raum 10	3,07 %	■
Briefwahlbezirk VIII (B 17.9) Stadthaus A, R. 1.35	3,04 %	■
Briefwahlbezirk XII (B 13.9) Stadthaus A, R. 1.48	3,02 %	■
Briefwahlbezirk III (B 03.9) Stadthaus A, R. 1.22	2,99 %	■
Stadtteilzentrum "Extra 3" (13.1) EG, Raum links	2,96 %	■
Briefwahlbezirk XVI (B 24.9) Stadthaus A, R. 0.22	2,88 %	■
Grundschule Im Reitwinkel (18.3)	2,83 %	■
Pfarrheim St. Joseph (14.2)	2,75 %	■
Tageseinrichtung Einstein (22.3)	2,73 %	■
Tageseinrichtung Alle unter einem Dach (13.3)	2,67 %	■




























Grundschule an der Bochumer Straße (16.1) Pavillon	2,57 %	■
Briefwahlbezirk XVIII (B18.9) Stadthaus A, R. 1.42	2,54 %	■
Ortlohschule (22.2) Mensa	2,45 %	■
Tageseinrichtung Kleine Leute Haus (12.2)	2,40 %	■
Hauptschule Wasserbank (19.3) Raum 24	2,39 %	■
Senioren Zentrum Grullbad gGmbH (14.1) Foyer	2,31 %	■
Briefwahlbezirk XX (B 14.9) Stadthaus A, R. 2.37	2,29 %	■
Fritz-Husemann-Haus (12.3) Foyer	2,16 %	■
Briefwahlbezirk IX (B 12.9) Stadthaus A, R. 1.39	2,14 %	■
Albert-Schweitzer-Schule (17.3) Raum B 105	2,00 %	■
Grundschule Hochlarmark (11.3) Raum 12	1,87 %	■
Briefwahlbezirk XV (B 10.9) Stadthaus A, R. 1.52	1,79 %	■
Briefwahlbezirk XX (B 23.9) Stadthaus A, R. 2.37	1,74 %	■
Wohn- und Pflegezentrum Hohbrink (8.2)	1,22 %	■





















Stadt Recklinghausen  
Landtagswahl 14.05.2017  
Pötter, FDP, Ergebnis - Erststimmen  
Stimmbezirk-Übersicht

Grundschule Speckhorn "Don Bosco" (3.4) Raum 3	12,61 %	■
Tageseinrichtung In den Heuwiesen (21.4)	12,30 %	■
Grundschule Kohlkamp (5.2) Raum 9	12,14 %	■
Grundschule an der Esseler Straße (25.1)	11,93 %	■
Wolfgang-Borchert-Gesamtschule (1.4) Foyer	11,62 %	■
Stadthaus A (1.1) Raum 1.01	11,55 %	■
Briefwahlbezirk I (B 01.9) Stadthaus A, R. 1.03	11,13 %	■
Briefwahlbezirk II (B 02.9) Stadthaus A, R. 1.07	11,06 %	■
Briefwahlbezirk XIX (B 22.9) Stadthaus A, R. 2.35	10,76 %	■
Grundschule Im Hinsberg (4.4) Raum 108	10,58 %	■
Ortlohschule (22.2) Mensa	10,49 %	■

Grundschule Kohlkamp (5.1) Raum 7	10,35 %	
Hittorf-Gymnasium (6.1) Mensa-Nebenraum rechts	10,32 %	
Ortlohschule (22.1) Mensa	10,06 %	
Otto-Burrmeister-Realschule (9.2) Raum 11	10,06 %	
Gebäude an der Liebfrauenstraße (15.2) Raum 2	9,98 %	
Haus des Kirchenkreises (5.3) Foyer	9,92 %	
Briefwahlbezirk XX (B 23.9) Stadthaus A, R. 2.37	9,57 %	
Gymnasium Petrinum (1.2) Hofgebäude	9,48 %	
Ev. Kirchengemeinde Suderwich (23.3) Emmaus	9,31 %	
Gesamtschule Standort Händelstraße (2.3) Mensa	9,13 %	
Grundschule a. d. Hohenzollernstraße (7.1) Raum 21	9,11 %	
Grundschule Im Hinsberg (4.3) Raum 104	9,07 %	
Briefwahlbezirk IV (B 05.9) Stadthaus A, R. 1.24	9,04 %	
Gebrüder-Grimm-Schule (21.3) Raum 108	8,85 %	
Briefwahlbezirk XVII (B 21.9) Stadthaus A, R. 0.38	8,81 %	
Kuniberg Berufskolleg (26.1) Raum 3	8,74 %	
Gebrüder-Grimm-Schule (21.2) Raum 101	8,63 %	
Briefwahlbezirk XIII (B 11.9) Stadthaus A, R. 1.49	8,61 %	
Bürgerhaus Süd (16.2) Raum 8	8,58 %	
Grundschule a. d. Stuckenbuschstraße (11.1) Raum 1	8,53 %	
Grundschule an der Marienstraße (18.1) Raum 10	8,51 %	
Otto-Burrmeister-Realschule (9.3) Raum 13	8,47 %	
Grundschule Hillerheide (10.3) Mensa	8,37 %	
Grundschule a. d. Stuckenbuschstraße (11.4) Raum 2	8,36 %	
Gudrun-Pausewang-Schule (20.3) Nebengebäude Links	8,33 %	
Anton Wiggermann-Schule (8.4) Raum 10	8,29 %	
AWO Recklinghausen (3.2)	8,27 %	
Tageseinrichtung Villa Kunterbunt (8.3)	8,26 %	

Briefwahlbezirk V (B 06.9) Stadthaus A, R. 1.28	8,24 %	
Briefwahlbezirk VII (B 04.9) Stadthaus A, R. 1.29	8,18 %	
Sozialwerk St. Georg e.V. (3.3)	8,16 %	
Westfälische Hochschule (15.3) Mensa	8,09 %	
Albert-Schweitzer-Schule (17.1) Raum B 102	8,08 %	
Grundschule Hillerheide (10.2) Mensa	8,06 %	
Anton Wiggermann-Schule (8.1) Raum 9	8,04 %	
Stadtteilzentrum "Extra 3" (13.2) EG, Raum rechts	7,91 %	
Grundschule Im Romberg (2.1) Pavillon, Raum 21	7,87 %	
Hittorf-Gymnasium (6.3) Mensa-Nebenraum links	7,86 %	
Hauptschule Wasserbank (19.3) Raum 24	7,85 %	
AWO Recklinghausen (23.2)	7,75 %	
Briefwahlbezirk XV (B 09.9) Stadthaus A, R. 1.52	7,73 %	
Pfarrheim St. Joseph (14.2)	7,66 %	
Dietrich-Bonhoeffer-Schule (26.3) Raum 5	7,65 %	
Briefwahlbezirk VI (B 08.9) Stadthaus A, R. 1.33	7,61 %	
Tageseinrichtung Ziegelgrund (4.2)	7,61 %	
Grundschule Hillerheide (10.1) Hauptgebäude	7,60 %	
Hittorf-Gymnasium (6.2) Mensa	7,59 %	
Altenheim St. Johannes (25.3)	7,51 %	
Gesamtschule Standort Händelstraße (2.4) Mensa	7,50 %	
Grundschule Hochlarmark (11.3) Raum 12	7,48 %	
Pfarrheim St. Antonius (20.1)	7,47 %	
Käthe-Kollwitz-Gesamtschule (14.3)	7,42 %	
Albert-Schweitzer-Schule (17.3) Raum B 105	7,41 %	
Briefwahlbezirk VIII (B 17.9) Stadthaus A, R. 1.35	7,40 %	
Briefwahlbezirk XI (B 15.9) Stadthaus A, R. 1.43	7,39 %	
Jugend- u. Vereinsheim Tennis Blau-Weiß e.V. (3.1)	7,32 %	

Gebäude an der Liebfrauenstraße (15.1) Raum 1	7,31 %	
Bernard Overberg Schule (19.2) Raum 12	7,29 %	
Grundschule Hochlarmark (11.2) Raum 19	7,29 %	
Gehörlosenzentrum (1.3)	7,28 %	
Grundschule a. d. Hohenzollernstraße (7.4) Raum 22	7,22 %	
Grundschule an der Bochumer Straße (16.1) Pavillon	7,20 %	
Briefwahlbezirk IX (B 12.9) Stadthaus A, R. 1.39	7,14 %	
Briefwahlbezirk XII (B 07.9) Stadthaus A, R. 1.48	7,13 %	
Paulushaus St. Katharina (6.4) kleiner Gruppenraum	7,13 %	
Gudrun-Pausewang-Schule (20.2) Nebengebäude Mitte	7,10 %	
Briefwahlbezirk X (B 16.9) Stadthaus A, R. 1.40	7,07 %	
Jugendwerkstatt Quellberg (21.1)	6,95 %	
Wohn- und Pflegezentrum Hohbrink (8.2)	6,92 %	
Tageseinrichtung Einstein (22.3)	6,92 %	
Astrid-Lindgren-Schule (23.1) Raum 27	6,65 %	
Pfarrheim St. Johannes (25.4)	6,65 %	
Seniorenzentrum der AWO (7.2)	6,60 %	
Gesamtschule Suderwich (24.2) Raum F 0.16	6,54 %	
Otto-Burrmeister-Realschule (9.1) Raum 10	6,52 %	
Albert-Schweitzer-Schule (17.2) Raum B 103	6,41 %	
Fährmannschule (16.3) Raum 3	6,37 %	
Tageseinrichtung Alle unter einem Dach (13.3)	6,31 %	
Grundschule Im Romberg (2.2) Pavillon, Raum 25	6,25 %	
Grundschule an der Marienstraße (18.2) Raum 11	6,22 %	
Gaststätte "Aolt Surk" (25.2)	6,21 %	
Briefwahlbezirk XX (B 14.9) Stadthaus A, R. 2.37	6,19 %	
Briefwahlbezirk XIII (B 20.9) Stadthaus A, R. 1.49	6,13 %	

Briefwahlbezirk XIV (B 25.9) Stadthaus A, R. 1.50	6,12 %	
Karl-Pawlowski-Altenzentrum (4.1) Konferenzraum	6,10 %	
Stadtteilzentrum "Extra 3" (13.1) EG, Raum links	6,08 %	
Briefwahlbezirk IX (B 26.9) Stadthaus A, R. 1.39	5,91 %	
Kuniberg Berufskolleg (26.2) Raum 2	5,91 %	
Briefwahlbezirk XVIII (B18.9) Stadthaus A, R. 1.42	5,65 %	
Seniorenzentrum der AWO (7.3)	5,62 %	
Senioren Zentrum Grullbad gGmbH (14.1) Foyer	5,56 %	
Anne-Frank-Schule (24.3) Raum A3	5,51 %	
Briefwahlbezirk X (B 19.9) Stadthaus A, R. 1.40	5,46 %	
Briefwahlbezirk III (B 03.9) Stadthaus A, R. 1.22	5,38 %	
Fritz-Husemann-Haus (12.1) Clubraum	5,17 %	
Gesamtschule Suderwich (24.1) Raum F 0.01	4,97 %	
Hauptschule Wasserbank (19.1) Raum 22	4,89 %	
Briefwahlbezirk XII (B 13.9) Stadthaus A, R. 1.48	4,88 %	
Briefwahlbezirk XVI (B 24.9) Stadthaus A, R. 0.22	4,88 %	
Tageseinrichtung Kleine Leute Haus (12.2)	4,56 %	
Briefwahlbezirk XV (B 10.9) Stadthaus A, R. 1.52	4,35 %	
Grundschule Im Reitwinkel (18.3)	4,11 %	
Fritz-Husemann-Haus (12.3) Foyer	3,70 %	

Stadt Recklinghausen  
Landtagswahl 14.05.2017  
Kordić, PIRATEN, Ergebnis - Erststimmen  
Stimmbezirk-Übersicht




Grundschule a. d. Hohenzollernstraße (7.4) Raum 22	4,18 %	■
Grundschule an der Marienstraße (18.2) Raum 11	4,15 %	■
Gesamtschule Suderwich (24.2) Raum F 0.16	3,93 %	■
Briefwahlbezirk XX (B 23.9) Stadthaus A, R. 2.37	3,77 %	■
Gebäude an der Liebfrauenstraße (15.1) Raum 1	3,42 %	■
Grundschule Im Romberg (2.1) Pavillon, Raum 21	3,41 %	■
Stadthaus A (1.1) Raum 1.01	3,38 %	■
Stadtteilzentrum "Extra 3" (13.2) EG, Raum rechts	3,37 %	■
Gudrun-Pausewang-Schule (20.2) Nebengebäude Mitte	3,35 %	■
Pfarrheim St. Joseph (14.2)	3,34 %	■
Westfälische Hochschule (15.3) Mensa	3,28 %	■
Grundschule Hillerheide (10.3) Mensa	3,11 %	■
Albert-Schweitzer-Schule (17.2) Raum B 103	3,11 %	■
Grundschule Im Reitwinkel (18.3)	3,08 %	■
Astrid-Lindgren-Schule (23.1) Raum 27	3,02 %	■
Grundschule Im Hinsberg (4.3) Raum 104	2,96 %	■
Fritz-Husemann-Haus (12.1) Clubraum	2,84 %	■
Dietrich-Bonhoeffer-Schule (26.3) Raum 5	2,83 %	■
Fritz-Husemann-Haus (12.3) Foyer	2,78 %	■
Haus des Kirchenkreises (5.3) Foyer	2,72 %	■
Tageseinrichtung Ziegelgrund (4.2)	2,72 %	■
Paulushaus St. Katharina (6.4) kleiner Gruppenraum	2,70 %	■
Pfarrheim St. Johannes (25.4)	2,70 %	■
Grundschule Hillerheide (10.1) Hauptgebäude	2,70 %	■
Grundschule Hochlarmark (11.2) Raum 19	2,62 %	■
Altenheim St. Johannes (25.3)	2,58 %	■
Grundschule Hillerheide (10.2) Mensa	2,53 %	■
Briefwahlbezirk IX (B 12.9) Stadthaus A, R. 1.39	2,50 %	■

























Otto-Burrmeister-Realschule (9.1) Raum 10	2,42 %	■
Tageseinrichtung Kleine Leute Haus (12.2)	2,40 %	■
Seniorenzentrum der AWO (7.2)	2,37 %	■
Gehörlosenzentrum (1.3)	2,29 %	■
Grundschule a. d. Hohenzollernstraße (7.1) Raum 21	2,28 %	■
Briefwahlbezirk XIII (B 20.9) Stadthaus A, R. 1.49	2,26 %	■
Grundschule Im Romberg (2.2) Pavil- lon, Raum 25	2,22 %	■
Briefwahlbezirk XVI (B 24.9) Stadthaus A, R. 0.22	2,22 %	■
Gymnasium Petrinum (1.2) Hofgebäude	2,13 %	■
Briefwahlbezirk IX (B 26.9) Stadthaus A, R. 1.39	2,13 %	■
Bernard Overberg Schule (19.2) Raum 12	2,12 %	■
Gesamtschule Standort Händelstraße (2.3) Mensa	2,11 %	■
Wolfgang-Borchert-Gesamtschule (1.4) Foyer	2,10 %	■
Grundschule Im Hinsberg (4.4) Raum 108	2,05 %	■
Briefwahlbezirk XIX (B 22.9) Stadthaus A, R. 2.35	2,03 %	■
Karl-Pawlowski-Altenzentrum (4.1) Kon- ferenzraum	2,03 %	■
Stadtteilzentrum "Extra 3" (13.1) EG, Raum links	2,03 %	■
Käthe-Kollwitz-Gesamtschule (14.3)	2,01 %	■
Hauptschule Wasserbank (19.1) Raum 22	2,00 %	■
Jugend- u. Vereinsheim Tennis Blau- Weiß e.V. (3.1)	2,00 %	■
AWO Recklinghausen (23.2)	1,99 %	■
Gesamtschule Suderwich (24.1) Raum F 0.01	1,99 %	■
Briefwahlbezirk XVIII (B18.9) Stadthaus A, R. 1.42	1,98 %	■
Tageseinrichtung Alle unter einem Dach (13.3)	1,94 %	■
Fährmannschule (16.3) Raum 3	1,94 %	■
Ev. Kirchengemeinde Suderwich (23.3) Emmaus	1,91 %	■
Grundschule an der Marienstraße (18.1) Raum 10	1,89 %	■




























Hauptschule Wasserbank (19.3) Raum 24	1,88 %	■
Gaststätte "Aolt Surk" (25.2)	1,86 %	■
Grundschule a. d. Stuckenbuschstraße (11.1) Raum 1	1,84 %	■
Anne-Frank-Schule (24.3) Raum A3	1,84 %	■
Albert-Schweitzer-Schule (17.3) Raum B 105	1,80 %	■
Briefwahlbezirk XV (B 10.9) Stadthaus A, R. 1.52	1,79 %	■
Ortlohschule (22.1) Mensa	1,76 %	■
Jugendwerkstatt Quellberg (21.1)	1,68 %	■
Hittorf-Gymnasium (6.3) Mensa-Nebenraum links	1,67 %	■
Anton Wiggermann-Schule (8.4) Raum 10	1,62 %	■
Otto-Burrmeister-Realschule (9.3) Raum 13	1,62 %	■
Senioren Zentrum Grullbad gGmbH (14.1) Foyer	1,62 %	■
Gebrüder-Grimm-Schule (21.2) Raum 101	1,62 %	■
Hittorf-Gymnasium (6.1) Mensa-Nebenraum rechts	1,60 %	■
Briefwahlbezirk V (B 06.9) Stadthaus A, R. 1.28	1,59 %	■
Gudrun-Pausewang-Schule (20.3) Nebengebäude Links	1,59 %	■
Pfarrheim St. Antonius (20.1)	1,58 %	■
Albert-Schweitzer-Schule (17.1) Raum B 102	1,52 %	■
Grundschule a. d. Stuckenbuschstraße (11.4) Raum 2	1,48 %	■
Kuniberg Berufskolleg (26.1) Raum 3	1,38 %	■
Tageseinrichtung Villa Kunterbunt (8.3)	1,32 %	■
Kuniberg Berufskolleg (26.2) Raum 2	1,31 %	■
Grundschule an der Bochumer Straße (16.1) Pavillon	1,29 %	■
Tageseinrichtung Einstein (22.3)	1,28 %	■
Grundschule Hochlarmark (11.3) Raum 12	1,25 %	■
Grundschule Speckhorn "Don Bosco" (3.4) Raum 3	1,24 %	■
Gebäude an der Liebfrauenstraße (15.2) Raum 2	1,23 %	■
Ortlohschule (22.2) Mensa	1,22 %	■

Briefwahlbezirk XV (B 09.9) Stadthaus A, R. 1.52	1,21 %	■
Gebrüder-Grimm-Schule (21.3) Raum 108	1,21 %	■
Briefwahlbezirk VII (B 04.9) Stadthaus A, R. 1.29	1,20 %	■
Bürgerhaus Süd (16.2) Raum 8	1,20 %	■
Briefwahlbezirk I (B 01.9) Stadthaus A, R. 1.03	1,18 %	■
Anton Wiggermann-Schule (8.1) Raum 9	1,17 %	■
Briefwahlbezirk XI (B 15.9) Stadthaus A, R. 1.43	1,17 %	■
Briefwahlbezirk XII (B 13.9) Stadthaus A, R. 1.48	1,16 %	■
Briefwahlbezirk XX (B 14.9) Stadthaus A, R. 2.37	1,15 %	■
Briefwahlbezirk VIII (B 17.9) Stadthaus A, R. 1.35	1,14 %	■
Briefwahlbezirk II (B 02.9) Stadthaus A, R. 1.07	1,01 %	■
AWO Recklinghausen (3.2)	0,96 %	■
Grundschule an der Esseler Straße (25.1)	0,92 %	■
Briefwahlbezirk XIII (B 11.9) Stadthaus A, R. 1.49	0,92 %	■
Grundschule Kohlkamp (5.1) Raum 7	0,91 %	■
Briefwahlbezirk XVII (B 21.9) Stadthaus A, R. 0.38	0,91 %	■
Briefwahlbezirk X (B 19.9) Stadthaus A, R. 1.40	0,86 %	■
Briefwahlbezirk VI (B 08.9) Stadthaus A, R. 1.33	0,83 %	■
Hittorf-Gymnasium (6.2) Mensa	0,76 %	■
Otto-Burrmeister-Realschule (9.2) Raum 11	0,74 %	■
Tageseinrichtung In den Heuwiesen (21.4)	0,67 %	■
Briefwahlbezirk XII (B 07.9) Stadthaus A, R. 1.48	0,67 %	■
Briefwahlbezirk XIV (B 25.9) Stadthaus A, R. 1.50	0,63 %	■
Wohn- und Pflegezentrum Hohbrink (8.2)	0,61 %	■
Briefwahlbezirk III (B 03.9) Stadthaus A, R. 1.22	0,60 %	■
Briefwahlbezirk IV (B 05.9) Stadthaus A, R. 1.24	0,56 %	■

Seniorenzentrum der AWO (7.3)	0,45 %	
Grundschule Kohlkamp (5.2) Raum 9	0,30 %	
Gesamtschule Standort Händelstraße (2.4) Mensa	0,17 %	
Briefwahlbezirk X (B 16.9) Stadthaus A, R. 1.40	0,00 %	
Sozialwerk St. Georg e.V. (3.3)	0,00 %	

Stadt Recklinghausen  
Landtagswahl 14.05.2017  
Burmeister, DIE LINKE, Ergebnis - Erststimmen  
Stimmbezirk-Übersicht

Stadthaus A (1.1) Raum 1.01	16,90 %	
Grundschule a. d. Hohenzollernstraße (7.4) Raum 22	12,17 %	
Tageseinrichtung Ziegelgrund (4.2)	10,87 %	
Hittorf-Gymnasium (6.3) Mensa-Nebenraum links	10,71 %	
Seniorenzentrum der AWO (7.2)	10,29 %	
Paulushaus St. Katharina (6.4) kleiner Gruppenraum	10,07 %	
Gymnasium Petrinum (1.2) Hofgebäude	9,95 %	
Albert-Schweitzer-Schule (17.2) Raum B 103	9,51 %	
Grundschule Hochlarmark (11.2) Raum 19	9,04 %	
Seniorenzentrum der AWO (7.3)	8,99 %	
Käthe-Kollwitz-Gesamtschule (14.3)	8,81 %	
Grundschule Im Reitwinkel (18.3)	8,74 %	
Westfälische Hochschule (15.3) Mensa	8,67 %	
Grundschule Im Hinsberg (4.4) Raum 108	8,53 %	
Grundschule Im Romberg (2.2) Pavillon, Raum 25	8,47 %	
Grundschule Im Romberg (2.1) Pavillon, Raum 21	8,40 %	
Tageseinrichtung Alle unter einem Dach (13.3)	8,25 %	
Grundschule Im Hinsberg (4.3) Raum 104	7,89 %	
Senioren Zentrum Grullbad gGmbH (14.1) Foyer	7,87 %	
Grundschule Hillerheide (10.1) Hauptgebäude	7,84 %	
Grundschule an der Marienstraße (18.1) Raum 10	7,80 %	
AWO Recklinghausen (3.2)	7,69 %	

Albert-Schweitzer-Schule (17.3) Raum B 105	7,62 %	
Gebäude an der Liebfrauenstraße (15.1) Raum 1	7,53 %	
Gebrüder-Grimm-Schule (21.3) Raum 108	7,44 %	
Briefwahlbezirk XV (B 10.9) Stadthaus A, R. 1.52	7,42 %	
Hittorf-Gymnasium (6.2) Mensa	7,40 %	
Dietrich-Bonhoeffer-Schule (26.3) Raum 5	7,37 %	
Gebäude an der Liebfrauenstraße (15.2) Raum 2	7,36 %	
Jugend- u. Vereinsheim Tennis Blau-Weiß e.V. (3.1)	7,32 %	
Gehörlosenzentrum (1.3)	7,28 %	
Grundschule Hillerheide (10.2) Mensa	7,14 %	
Gudrun-Pausewang-Schule (20.3) Nebengebäude Links	7,14 %	
Tageseinrichtung Kleine Leute Haus (12.2)	6,95 %	
Grundschule Kohlkamp (5.2) Raum 9	6,90 %	
Hauptschule Wasserbank (19.1) Raum 22	6,89 %	
Grundschule Hillerheide (10.3) Mensa	6,70 %	
Fährmannschule (16.3) Raum 3	6,65 %	
Briefwahlbezirk VII (B 04.9) Stadthaus A, R. 1.29	6,59 %	
Kuniberg Berufskolleg (26.2) Raum 2	6,56 %	
Grundschule a. d. Stuckenbuschstraße (11.1) Raum 1	6,52 %	
Briefwahlbezirk XII (B 13.9) Stadthaus A, R. 1.48	6,28 %	
Grundschule Kohlkamp (5.1) Raum 7	6,24 %	
Haus des Kirchenkreises (5.3) Foyer	6,24 %	
Grundschule a. d. Hohenzollernstraße (7.1) Raum 21	6,15 %	
Briefwahlbezirk IX (B 26.9) Stadthaus A, R. 1.39	6,15 %	
Grundschule an der Marienstraße (18.2) Raum 11	6,02 %	
Briefwahlbezirk XIV (B 25.9) Stadthaus A, R. 1.50	5,97 %	
Grundschule Hochlarmark (11.3) Raum 12	5,92 %	
Grundschule an der Bochumer Straße (16.1) Pavillon	5,91 %	

Jugendwerkstatt Quellberg (21.1)	5,89 %	■
Fritz-Husemann-Haus (12.3) Foyer	5,86 %	■
Briefwahlbezirk IV (B 05.9) Stadthaus A, R. 1.24	5,84 %	■
Gesamtschule Suderwich (24.1) Raum F 0.01	5,77 %	■
Karl-Pawlowski-Altenzentrum (4.1) Konferenzraum	5,76 %	■
Gaststätte "Aolt Surk" (25.2)	5,75 %	■
Albert-Schweitzer-Schule (17.1) Raum B 102	5,72 %	■
Tageseinrichtung Einstein (22.3)	5,65 %	■
Otto-Burrmeister-Realschule (9.2) Raum 11	5,62 %	■
Ortlohschule (22.2) Mensa	5,59 %	■
Otto-Burrmeister-Realschule (9.1) Raum 10	5,56 %	■
Gesamtschule Suderwich (24.2) Raum F 0.16	5,50 %	■
Briefwahlbezirk XIII (B 20.9) Stadthaus A, R. 1.49	5,48 %	■
Otto-Burrmeister-Realschule (9.3) Raum 13	5,41 %	■
Briefwahlbezirk V (B 06.9) Stadthaus A, R. 1.28	5,35 %	■
Bürgerhaus Süd (16.2) Raum 8	5,19 %	■
Gesamtschule Standort Händelstraße (2.3) Mensa	5,15 %	■
Stadtteilzentrum "Extra 3" (13.1) EG, Raum links	5,15 %	■
Briefwahlbezirk XII (B 07.9) Stadthaus A, R. 1.48	5,12 %	■
Hauptschule Wasserbank (19.3) Raum 24	5,12 %	■
Ev. Kirchengemeinde Suderwich (23.3) Emmaus	5,01 %	■
Hittorf-Gymnasium (6.1) Mensa-Nebenraum rechts	4,98 %	■
Pfarrheim St. Antonius (20.1)	4,98 %	■
Briefwahlbezirk I (B 01.9) Stadthaus A, R. 1.03	4,97 %	■
Briefwahlbezirk VIII (B 17.9) Stadthaus A, R. 1.35	4,93 %	■
Grundschule a. d. Stuckenbuschstraße (11.4) Raum 2	4,92 %	■
Stadtteilzentrum "Extra 3" (13.2) EG, Raum rechts	4,88 %	■




























Gudrun-Pausewang-Schule (20.2) Nebengebäude Mitte	4,73 %	■
Anne-Frank-Schule (24.3) Raum A3	4,69 %	■
Briefwahlbezirk XI (B 15.9) Stadthaus A, R. 1.43	4,67 %	■
Tageseinrichtung Villa Kunterbunt (8.3)	4,63 %	■
Briefwahlbezirk XV (B 09.9) Stadthaus A, R. 1.52	4,59 %	■
Briefwahlbezirk III (B 03.9) Stadthaus A, R. 1.22	4,58 %	■
Pfarrheim St. Johannes (25.4)	4,57 %	■
Briefwahlbezirk XVIII (B18.9) Stadthaus A, R. 1.42	4,52 %	■
Briefwahlbezirk X (B 16.9) Stadthaus A, R. 1.40	4,50 %	■
Bernard Overberg Schule (19.2) Raum 12	4,47 %	■
Astrid-Lindgren-Schule (23.1) Raum 27	4,44 %	■
Briefwahlbezirk XVI (B 24.9) Stadthaus A, R. 0.22	4,43 %	■
Fritz-Husemann-Haus (12.1) Clubraum	4,39 %	■
Briefwahlbezirk XX (B 23.9) Stadthaus A, R. 2.37	4,35 %	■
Gebrüder-Grimm-Schule (21.2) Raum 101	4,32 %	■
Briefwahlbezirk XVII (B 21.9) Stadthaus A, R. 0.38	4,26 %	■
Gesamtschule Standort Händelstraße (2.4) Mensa	4,19 %	■
Briefwahlbezirk II (B 02.9) Stadthaus A, R. 1.07	4,17 %	■
Ortlohschule (22.1) Mensa	4,15 %	■
Kuniberg Berufskolleg (26.1) Raum 3	4,14 %	■
Grundschule an der Esseler Straße (25.1)	4,13 %	■
Sozialwerk St. Georg e.V. (3.3)	4,08 %	■
Tageseinrichtung In den Heuwiesen (21.4)	4,03 %	■
Altenheim St. Johannes (25.3)	3,99 %	■
Pfarrheim St. Joseph (14.2)	3,93 %	■
Briefwahlbezirk XIII (B 11.9) Stadthaus A, R. 1.49	3,85 %	■
Briefwahlbezirk X (B 19.9) Stadthaus A, R. 1.40	3,74 %	■
Anton Wiggermann-Schule (8.1) Raum 9	3,69 %	■






























Wohn- und Pflegezentrum Hohbrink (8.2)	3,67 %	■
Briefwahlbezirk IX (B 12.9) Stadthaus A, R. 1.39	3,57 %	■
AWO Recklinghausen (23.2)	3,38 %	■
Briefwahlbezirk VI (B 08.9) Stadthaus A, R. 1.33	3,33 %	■
Anton Wiggermann-Schule (8.4) Raum 10	3,24 %	■
Wolfgang-Borchert-Gesamtschule (1.4) Foyer	3,24 %	■
Briefwahlbezirk XX (B 14.9) Stadthaus A, R. 2.37	3,21 %	■
Grundschule Speckhorn "Don Bosco" (3.4) Raum 3	2,66 %	■
Briefwahlbezirk XIX (B 22.9) Stadthaus A, R. 2.35	2,03 %	■




























Stadt Recklinghausen  
Landtagswahl 14.05.2017  
Wolinski, AfD, Ergebnis - Erststimmen  
Stimmbezirk-Übersicht
















Briefwahlbezirk XVIII (B18.9) Stadthaus A, R. 1.42	14,97 %	■
Grundschule Hillerheide (10.3) Mensa	14,59 %	■
Grundschule an der Marienstraße (18.2) Raum 11	14,32 %	■
Stadtteilzentrum "Extra 3" (13.1) EG, Raum links	13,73 %	■
Grundschule Hochlarmark (11.3) Raum 12	13,40 %	■
Hauptschule Wasserbank (19.1) Raum 22	13,11 %	■
Gebrüder-Grimm-Schule (21.3) Raum 108	12,68 %	■
Fritz-Husemann-Haus (12.1) Clubraum	12,66 %	■
Albert-Schweitzer-Schule (17.2) Raum B 103	12,62 %	■
Grundschule an der Bochumer Straße (16.1) Pavillon	12,60 %	■
Käthe-Kollwitz-Gesamtschule (14.3)	12,36 %	■
Grundschule Hillerheide (10.1) Hauptgebäude	12,25 %	■
Stadtteilzentrum "Extra 3" (13.2) EG, Raum rechts	12,12 %	■
Tageseinrichtung Einstein (22.3)	11,84 %	■
Pfarrheim St. Joseph (14.2)	11,59 %	■
Grundschule an der Marienstraße (18.1) Raum 10	11,58 %	■














Gudrun-Pausewang-Schule (20.2) Nebengebäude Mitte	11,44 %	
Briefwahlbezirk IX (B 12.9) Stadthaus A, R. 1.39	11,43 %	
Otto-Burrmeister-Realschule (9.3) Raum 13	11,35 %	
Gesamtschule Suderwich (24.1) Raum F 0.01	11,33 %	
Bernard Overberg Schule (19.2) Raum 12	11,29 %	
Fritz-Husemann-Haus (12.3) Foyer	11,11 %	
Fährmannschule (16.3) Raum 3	10,80 %	
Grundschule Im Reitwinkel (18.3)	10,80 %	
Hauptschule Wasserbank (19.3) Raum 24	10,75 %	
Jugend- u. Vereinsheim Tennis Blau- Weiß e.V. (3.1)	10,64 %	
Grundschule Hillerheide (10.2) Mensa	10,60 %	
Gudrun-Pausewang-Schule (20.3) Nebengebäude Links	10,52 %	
Tageseinrichtung Alle unter einem Dach (13.3)	10,44 %	
Briefwahlbezirk VIII (B 17.9) Stadthaus A, R. 1.35	10,44 %	
Gymnasium Petrinum (1.2) Hofgebäude	10,43 %	
Briefwahlbezirk X (B 19.9) Stadthaus A, R. 1.40	10,34 %	
Briefwahlbezirk XIII (B 20.9) Stadthaus A, R. 1.49	10,32 %	
Tageseinrichtung Kleine Leute Haus (12.2)	10,31 %	
Sozialwerk St. Georg e.V. (3.3)	10,20 %	
Ev. Kirchengemeinde Suderwich (23.3) Emmaus	10,02 %	
Pfarrheim St. Antonius (20.1)	9,95 %	
Grundschule Im Hinsberg (4.4) Raum 108	9,90 %	
Grundschule a. d. Hohenzollernstraße (7.4) Raum 22	9,89 %	
Seniorenzentrum der AWO (7.2)	9,76 %	
Briefwahlbezirk XV (B 10.9) Stadthaus A, R. 1.52	9,72 %	
Grundschule Hochlarmark (11.2) Raum 19	9,62 %	
Briefwahlbezirk XIX (B 22.9) Stadthaus A, R. 2.35	9,59 %	

Briefwahlbezirk XX (B 23.9) Stadthaus A, R. 2.37	9,57 %	
Hittorf-Gymnasium (6.2) Mensa	9,49 %	
Westfälische Hochschule (15.3) Mensa	9,44 %	
Gesamtschule Suderwich (24.2) Raum F 0.16	9,42 %	
Pfarrheim St. Johannes (25.4)	9,36 %	
Otto-Burrmeister-Realschule (9.1) Raum 10	9,18 %	
Albert-Schweitzer-Schule (17.1) Raum B 102	9,09 %	
Briefwahlbezirk XII (B 13.9) Stadthaus A, R. 1.48	9,07 %	
Dietrich-Bonhoeffer-Schule (26.3) Raum 5	9,07 %	
Briefwahlbezirk XX (B 14.9) Stadthaus A, R. 2.37	8,94 %	
Gebäude an der Liebfrauenstraße (15.1) Raum 1	8,90 %	
Albert-Schweitzer-Schule (17.3) Raum B 105	8,82 %	
Senioren Zentrum Grullbad gGmbH (14.1) Foyer	8,80 %	
Kuniberg Berufskolleg (26.2) Raum 2	8,75 %	
Briefwahlbezirk IX (B 26.9) Stadthaus A, R. 1.39	8,75 %	
Briefwahlbezirk XIV (B 25.9) Stadthaus A, R. 1.50	8,63 %	
Jugendwerkstatt Quellberg (21.1)	8,63 %	
Ortlohschule (22.2) Mensa	8,57 %	
Hittorf-Gymnasium (6.1) Mensa-Nebenraum rechts	8,54 %	
Kuniberg Berufskolleg (26.1) Raum 3	8,51 %	
Karl-Pawlowski-Altenzentrum (4.1) Konferenzraum	8,47 %	
Gebäude an der Liebfrauenstraße (15.2) Raum 2	8,41 %	
Briefwahlbezirk VII (B 04.9) Stadthaus A, R. 1.29	8,38 %	
Anne-Frank-Schule (24.3) Raum A3	8,37 %	
Ortlohschule (22.1) Mensa	8,15 %	
Briefwahlbezirk XVI (B 24.9) Stadthaus A, R. 0.22	7,98 %	
Briefwahlbezirk XV (B 09.9) Stadthaus A, R. 1.52	7,97 %	
Tageseinrichtung Ziegelgrund (4.2)	7,79 %	
Seniorenzentrum der AWO (7.3)	7,64 %	

Stadthaus A (1.1) Raum 1.01	7,61 %	
Grundschule Im Hinsberg (4.3) Raum 104	7,50 %	
Astrid-Lindgren-Schule (23.1) Raum 27	7,46 %	
Otto-Burrmeister-Realschule (9.2) Raum 11	7,40 %	
Briefwahlbezirk X (B 16.9) Stadthaus A, R. 1.40	7,40 %	
Bürgerhaus Süd (16.2) Raum 8	7,39 %	
Gebrüder-Grimm-Schule (21.2) Raum 101	7,37 %	
Briefwahlbezirk XIII (B 11.9) Stadthaus A, R. 1.49	7,33 %	
Altenheim St. Johannes (25.3)	7,28 %	
Anton Wiggermann-Schule (8.4) Raum 10	7,21 %	
Briefwahlbezirk III (B 03.9) Stadthaus A, R. 1.22	7,17 %	
Tageseinrichtung Villa Kunterbunt (8.3)	7,11 %	
Gaststätte "Aolt Surk" (25.2)	6,83 %	
Gesamtschule Standort Händelstraße (2.4) Mensa	6,81 %	
Briefwahlbezirk V (B 06.9) Stadthaus A, R. 1.28	6,79 %	
Briefwahlbezirk VI (B 08.9) Stadthaus A, R. 1.33	6,78 %	
Briefwahlbezirk IV (B 05.9) Stadthaus A, R. 1.24	6,40 %	
Grundschule a. d. Hohenzollernstraße (7.1) Raum 21	6,38 %	
Grundschule Im Romberg (2.2) Pavillon, Raum 25	6,25 %	
AWO Recklinghausen (23.2)	6,16 %	
Paulushaus St. Katharina (6.4) kleiner Gruppenraum	6,14 %	
Grundschule a. d. Stuckenbuschstraße (11.4) Raum 2	5,90 %	
Gesamtschule Standort Händelstraße (2.3) Mensa	5,85 %	
Tageseinrichtung In den Heuwiesen (21.4)	5,82 %	
AWO Recklinghausen (3.2)	5,77 %	
Briefwahlbezirk XI (B 15.9) Stadthaus A, R. 1.43	5,64 %	
Grundschule Im Romberg (2.1) Pavillon, Raum 21	5,51 %	

Grundschule an der Esseler Straße (25.1)	5,50 %	
Briefwahlbezirk I (B 01.9) Stadthaus A, R. 1.03	5,10 %	
Briefwahlbezirk XVII (B 21.9) Stadthaus A, R. 0.38	5,02 %	
Briefwahlbezirk XII (B 07.9) Stadthaus A, R. 1.48	4,90 %	
Gehörlosenzentrum (1.3)	4,78 %	
Wohn- und Pflegezentrum Hohbrink (8.2)	4,68 %	
Anton Wiggermann-Schule (8.1) Raum 9	4,52 %	
Grundschule Kohlkamp (5.1) Raum 7	4,41 %	
Grundschule a. d. Stuckenbuschstraße (11.1) Raum 1	4,35 %	
Haus des Kirchenkreises (5.3) Foyer	4,32 %	
Briefwahlbezirk II (B 02.9) Stadthaus A, R. 1.07	4,31 %	
Grundschule Speckhorn "Don Bosco" (3.4) Raum 3	4,26 %	
Grundschule Kohlkamp (5.2) Raum 9	4,20 %	
Hittorf-Gymnasium (6.3) Mensa-Nebenraum links	3,81 %	
Wolfgang-Borchert-Gesamtschule (1.4) Foyer	2,86 %	

Stadt Recklinghausen  
Landtagswahl 14.05.2017  
SarboK, DKP, Ergebnis - Erststimmen  
Stimmbezirk-Übersicht

Briefwahlbezirk X (B 16.9) Stadthaus A, R. 1.40	1,61 %	
Grundschule an der Esseler Straße (25.1)	0,92 %	
Briefwahlbezirk XVI (B 24.9) Stadthaus A, R. 0.22	0,89 %	
AWO Recklinghausen (3.2)	0,77 %	
Otto-Burrmeister-Realschule (9.1) Raum 10	0,72 %	
Briefwahlbezirk XII (B 13.9) Stadthaus A, R. 1.48	0,70 %	
Kuniberg Berufskolleg (26.1) Raum 3	0,69 %	
Grundschule Im Hinsberg (4.4) Raum 108	0,68 %	
Sozialwerk St. Georg e.V. (3.3)	0,68 %	
Karl-Pawlowski-Altenzentrum (4.1) Konferenzraum	0,68 %	
Fährmannschule (16.3) Raum 3	0,55 %	

Grundschule Im Reitwinkel (18.3)	0,51 %	■
Pfarrheim St. Antonius (20.1)	0,45 %	■
Jugend- u. Vereinsheim Tennis Blau-Weiß e.V. (3.1)	0,44 %	■
Wohn- und Pflegezentrum Hohbrink (8.2)	0,41 %	■
Pfarrheim St. Joseph (14.2)	0,39 %	■
Tageseinrichtung Einstein (22.3)	0,36 %	■
Anton Wiggermann-Schule (8.1) Raum 9	0,34 %	■
Briefwahlbezirk XIII (B 20.9) Stadthaus A, R. 1.49	0,32 %	■
Fritz-Husemann-Haus (12.3) Foyer	0,31 %	■
Briefwahlbezirk V (B 06.9) Stadthaus A, R. 1.28	0,29 %	■
Briefwahlbezirk XVIII (B18.9) Stadthaus A, R. 1.42	0,28 %	■
Seniorenzentrum der AWO (7.2)	0,26 %	■
Grundschule an der Bochumer Straße (16.1) Pavillon	0,26 %	■
Grundschule Hillerheide (10.3) Mensa	0,24 %	■
Briefwahlbezirk IX (B 26.9) Stadthaus A, R. 1.39	0,24 %	■
Grundschule an der Marienstraße (18.1) Raum 10	0,24 %	■
Gesamtschule Standort Händelstraße (2.3) Mensa	0,23 %	■
Briefwahlbezirk XX (B 14.9) Stadthaus A, R. 2.37	0,23 %	■
Tageseinrichtung In den Heuwiesen (21.4)	0,22 %	■
Jugendwerkstatt Quellberg (21.1)	0,21 %	■
Anne-Frank-Schule (24.3) Raum A3	0,20 %	■
Astrid-Lindgren-Schule (23.1) Raum 27	0,20 %	■
Gesamtschule Suderwich (24.1) Raum F 0.01	0,20 %	■
Gudrun-Pausewang-Schule (20.2) Nebengebäude Mitte	0,20 %	■
Albert-Schweitzer-Schule (17.2) Raum B 103	0,19 %	■
Westfälische Hochschule (15.3) Mensa	0,19 %	■
Hittorf-Gymnasium (6.2) Mensa	0,19 %	■
Tageseinrichtung Ziegelgrund (4.2)	0,18 %	■
Gebäude an der Liebfrauenstraße (15.2) Raum 2	0,18 %	■


























Hauptschule Wasserbank (19.3) Raum 24	0,17 %	■
Stadtteilzentrum "Extra 3" (13.2) EG, Raum rechts	0,17 %	■
Grundschule a. d. Stuckenbuschstraße (11.1) Raum 1	0,17 %	■
Tageseinrichtung Villa Kunterbunt (8.3)	0,17 %	■
Haus des Kirchenkreises (5.3) Foyer	0,16 %	■
Stadtteilzentrum "Extra 3" (13.1) EG, Raum links	0,16 %	■
Gaststätte "Aolt Surk" (25.2)	0,16 %	■
Grundschule Kohlkamp (5.2) Raum 9	0,15 %	■
Otto-Burrmeister-Realschule (9.2) Raum 11	0,15 %	■
Briefwahlbezirk IV (B 05.9) Stadthaus A, R. 1.24	0,14 %	■
Briefwahlbezirk I (B 01.9) Stadthaus A, R. 1.03	0,13 %	■
Briefwahlbezirk VI (B 08.9) Stadthaus A, R. 1.33	0,12 %	■
AWO Recklinghausen (23.2)	0,00 %	
Albert-Schweitzer-Schule (17.1) Raum B 102	0,00 %	
Albert-Schweitzer-Schule (17.3) Raum B 105	0,00 %	
Altenheim St. Johannes (25.3)	0,00 %	
Anton Wiggermann-Schule (8.4) Raum 10	0,00 %	
Bernard Overberg Schule (19.2) Raum 12	0,00 %	
Briefwahlbezirk II (B 02.9) Stadthaus A, R. 1.07	0,00 %	
Briefwahlbezirk III (B 03.9) Stadthaus A, R. 1.22	0,00 %	
Briefwahlbezirk IX (B 12.9) Stadthaus A, R. 1.39	0,00 %	
Briefwahlbezirk VII (B 04.9) Stadthaus A, R. 1.29	0,00 %	
Briefwahlbezirk VIII (B 17.9) Stadthaus A, R. 1.35	0,00 %	
Briefwahlbezirk X (B 19.9) Stadthaus A, R. 1.40	0,00 %	
Briefwahlbezirk XI (B 15.9) Stadthaus A, R. 1.43	0,00 %	
Briefwahlbezirk XII (B 07.9) Stadthaus A, R. 1.48	0,00 %	
Briefwahlbezirk XIII (B 11.9) Stadthaus A, R. 1.49	0,00 %	




























Briefwahlbezirk XIV (B 25.9) Stadthaus A, R. 1.50	0,00 %	
Briefwahlbezirk XIX (B 22.9) Stadthaus A, R. 2.35	0,00 %	
Briefwahlbezirk XV (B 09.9) Stadthaus A, R. 1.52	0,00 %	
Briefwahlbezirk XV (B 10.9) Stadthaus A, R. 1.52	0,00 %	
Briefwahlbezirk XVII (B 21.9) Stadthaus A, R. 0.38	0,00 %	
Briefwahlbezirk XX (B 23.9) Stadthaus A, R. 2.37	0,00 %	
Bürgerhaus Süd (16.2) Raum 8	0,00 %	
Dietrich-Bonhoeffer-Schule (26.3) Raum 5	0,00 %	
Ev. Kirchengemeinde Suderwich (23.3) Emmaus	0,00 %	
Fritz-Husemann-Haus (12.1) Clubraum	0,00 %	
Gebrüder-Grimm-Schule (21.2) Raum 101	0,00 %	
Gebrüder-Grimm-Schule (21.3) Raum 108	0,00 %	
Gebäude an der Liebfrauenstraße (15.1) Raum 1	0,00 %	
Gehörlosenzentrum (1.3)	0,00 %	
Gesamtschule Standort Händelstraße (2.4) Mensa	0,00 %	
Gesamtschule Suderwich (24.2) Raum F 0.16	0,00 %	
Grundschule Hillerheide (10.1) Hauptgebäude	0,00 %	
Grundschule Hillerheide (10.2) Mensa	0,00 %	
Grundschule Hochlarmark (11.2) Raum 19	0,00 %	
Grundschule Hochlarmark (11.3) Raum 12	0,00 %	
Grundschule Im Hinsberg (4.3) Raum 104	0,00 %	
Grundschule Im Romberg (2.1) Pavillon, Raum 21	0,00 %	
Grundschule Im Romberg (2.2) Pavillon, Raum 25	0,00 %	
Grundschule Kohlkamp (5.1) Raum 7	0,00 %	
Grundschule Speckhorn "Don Bosco" (3.4) Raum 3	0,00 %	
Grundschule a. d. Hohenzollernstraße (7.1) Raum 21	0,00 %	





























Grundschule a. d. Hohenzollernstraße (7.4) Raum 22	0,00 %	
Grundschule a. d. Stuckenbuschstraße (11.4) Raum 2	0,00 %	
Grundschule an der Marienstraße (18.2) Raum 11	0,00 %	
Gudrun-Pausewang-Schule (20.3) Nebengebäude Links	0,00 %	
Gymnasium Petrinum (1.2) Hofgebäude	0,00 %	
Hauptschule Wasserbank (19.1) Raum 22	0,00 %	
Hittorf-Gymnasium (6.1) Mensa-Nebenraum rechts	0,00 %	
Hittorf-Gymnasium (6.3) Mensa-Nebenraum links	0,00 %	
Kuniberg Berufskolleg (26.2) Raum 2	0,00 %	
Käthe-Kollwitz-Gesamtschule (14.3)	0,00 %	
Ortlohschule (22.1) Mensa	0,00 %	
Ortlohschule (22.2) Mensa	0,00 %	
Otto-Burrmeister-Realschule (9.3) Raum 13	0,00 %	
Paulushaus St. Katharina (6.4) kleiner Gruppenraum	0,00 %	
Pfarrheim St. Johannes (25.4)	0,00 %	
Senioren Zentrum Grullbad gGmbH (14.1) Foyer	0,00 %	
Seniorenzentrum der AWO (7.3)	0,00 %	
Stadthaus A (1.1) Raum 1.01	0,00 %	
Tageseinrichtung Alle unter einem Dach (13.3)	0,00 %	
Tageseinrichtung Kleine Leute Haus (12.2)	0,00 %	
Wolfgang-Borchert-Gesamtschule (1.4) Foyer	0,00 %	





































Stadt Recklinghausen  
Landtagswahl 14.05.2017  
SPD, Ergebnis - Zweitstimmen  
Stimmbezirk-Übersicht

Briefwahlbezirk XIII (B 20.9) Stadthaus A, R. 1.49	51,45 %	
Gesamtschule Suderwich (24.1) Raum F 0.01	50,59 %	
Briefwahlbezirk X (B 19.9) Stadthaus A, R. 1.40	50,29 %	
Tageseinrichtung Alle unter einem Dach (13.3)	49,28 %	
Briefwahlbezirk XII (B 13.9) Stadthaus A, R. 1.48	49,19 %	
Briefwahlbezirk XVI (B 24.9) Stadthaus A, R. 0.22	48,36 %	
Gesamtschule Suderwich (24.2) Raum F 0.16	46,04 %	
Kuniberg Berufskolleg (26.1) Raum 3	45,98 %	
Seniorenzentrum der AWO (7.3)	45,74 %	
Briefwahlbezirk VIII (B 17.9) Stadthaus A, R. 1.35	45,73 %	
Grundschule Hochlarmark (11.3) Raum 12	45,31 %	
Briefwahlbezirk XX (B 14.9) Stadthaus A, R. 2.37	45,18 %	
Anne-Frank-Schule (24.3) Raum A3	44,72 %	
Fritz-Husemann-Haus (12.1) Clubraum	44,42 %	
Fritz-Husemann-Haus (12.3) Foyer	44,04 %	
Karl-Pawlowski-Altenzentrum (4.1) Konferenzraum	43,77 %	
Otto-Burrmeister-Realschule (9.1) Raum 10	43,54 %	
Stadtteilzentrum "Extra 3" (13.1) EG, Raum links	43,15 %	
Hauptschule Wasserbank (19.3) Raum 24	42,64 %	
Gudrun-Pausewang-Schule (20.2) Nebengebäude Mitte	42,52 %	
Briefwahlbezirk IX (B 12.9) Stadthaus A, R. 1.39	42,40 %	
Tageseinrichtung Kleine Leute Haus (12.2)	42,34 %	
Senioren Zentrum Grullbad gGmbH (14.1) Foyer	42,33 %	
Fährmannschule (16.3) Raum 3	41,80 %	
Pfarrheim St. Johannes (25.4)	41,67 %	




















Briefwahlbezirk IX (B 26.9) Stadthaus A, R. 1.39	41,45 %	
Briefwahlbezirk XII (B 07.9) Stadthaus A, R. 1.48	41,19 %	
Stadtteilzentrum "Extra 3" (13.2) EG, Raum rechts	41,18 %	
Gudrun-Pausewang-Schule (20.3) Nebengebäude Links	41,06 %	
Briefwahlbezirk X (B 16.9) Stadthaus A, R. 1.40	41,03 %	
Altenheim St. Johannes (25.3)	40,98 %	
AWO Recklinghausen (23.2)	40,79 %	
Briefwahlbezirk XX (B 23.9) Stadthaus A, R. 2.37	40,58 %	
Pfarrheim St. Joseph (14.2)	40,43 %	
Bernard Overberg Schule (19.2) Raum 12	40,42 %	
Grundschule Im Reitwinkel (18.3)	40,15 %	
Grundschule an der Bochumer Straße (16.1) Pavillon	40,10 %	
Hauptschule Wasserbank (19.1) Raum 22	39,82 %	
Albert-Schweitzer-Schule (17.3) Raum B 105	39,32 %	
Briefwahlbezirk XV (B 09.9) Stadthaus A, R. 1.52	39,09 %	
Briefwahlbezirk VII (B 04.9) Stadthaus A, R. 1.29	38,84 %	
Briefwahlbezirk XVIII (B18.9) Stadthaus A, R. 1.42	38,70 %	
Jugend- u. Vereinsheim Tennis Blau-Weiß e.V. (3.1)	38,65 %	
Ev. Kirchengemeinde Suderwich (23.3) Emmaus	38,57 %	
Otto-Burrmeister-Realschule (9.3) Raum 13	38,49 %	
Albert-Schweitzer-Schule (17.2) Raum B 103	38,25 %	
Gebrüder-Grimm-Schule (21.3) Raum 108	38,25 %	
Bürgerhaus Süd (16.2) Raum 8	38,17 %	
Kuniberg Berufskolleg (26.2) Raum 2	37,99 %	
Käthe-Kollwitz-Gesamtschule (14.3)	37,79 %	
Grundschule an der Marienstraße (18.2) Raum 11	37,68 %	
Ortlohschule (22.2) Mensa	37,59 %	

Grundschule Hillerheide (10.1) Hauptgebäude	37,41 %	
Grundschule a. d. Hohenzollernstraße (7.4) Raum 22	37,36 %	
Tageseinrichtung Villa Kunterbunt (8.3)	37,34 %	
Albert-Schweitzer-Schule (17.1) Raum B 102	37,33 %	
AWO Recklinghausen (3.2)	37,26 %	
Tageseinrichtung Ziegelgrund (4.2)	37,18 %	
Briefwahlbezirk XIV (B 25.9) Stadthaus A, R. 1.50	36,88 %	
Grundschule Hillerheide (10.2) Mensa	36,76 %	
Grundschule an der Marienstraße (18.1) Raum 10	36,68 %	
Astrid-Lindgren-Schule (23.1) Raum 27	36,44 %	
Otto-Burrmeister-Realschule (9.2) Raum 11	35,89 %	
Anton Wiggermann-Schule (8.4) Raum 10	35,54 %	
Briefwahlbezirk XV (B 10.9) Stadthaus A, R. 1.52	35,46 %	
Briefwahlbezirk III (B 03.9) Stadthaus A, R. 1.22	35,32 %	
Briefwahlbezirk XI (B 15.9) Stadthaus A, R. 1.43	35,08 %	
Grundschule Im Romberg (2.2) Pavillon, Raum 25	34,94 %	
Ortlohschule (22.1) Mensa	34,76 %	
Pfarrheim St. Antonius (20.1)	34,53 %	
Westfälische Hochschule (15.3) Mensa	34,36 %	
Tageseinrichtung In den Heuwiesen (21.4)	34,22 %	
Seniorenzentrum der AWO (7.2)	34,21 %	
Grundschule a. d. Stuckenbuschstraße (11.4) Raum 2	34,04 %	
Sozialwerk St. Georg e.V. (3.3)	34,01 %	
Gesamtschule Standort Händelstraße (2.3) Mensa	33,95 %	
Briefwahlbezirk VI (B 08.9) Stadthaus A, R. 1.33	33,92 %	
Grundschule Im Hinsberg (4.4) Raum 108	33,67 %	
Grundschule Im Hinsberg (4.3) Raum 104	33,60 %	
Anton Wiggermann-Schule (8.1) Raum 9	33,50 %	

Gebäude an der Liebfrauenstraße (15.1) Raum 1	33,41 %	
Grundschule Hillerheide (10.3) Mensa	33,17 %	
Gebäude an der Liebfrauenstraße (15.2) Raum 2	33,05 %	
Briefwahlbezirk XIX (B 22.9) Stadthaus A, R. 2.35	32,85 %	
Dietrich-Bonhoeffer-Schule (26.3) Raum 5	32,39 %	
Grundschule Im Romberg (2.1) Pavillon, Raum 21	32,28 %	
Gaststätte "Aolt Surk" (25.2)	32,25 %	
Grundschule a. d. Hohenzollernstraße (7.1) Raum 21	32,13 %	
Hittorf-Gymnasium (6.2) Mensa	32,08 %	
Briefwahlbezirk XVII (B 21.9) Stadthaus A, R. 0.38	31,77 %	
Tageseinrichtung Einstein (22.3)	31,45 %	
Briefwahlbezirk II (B 02.9) Stadthaus A, R. 1.07	31,23 %	
Briefwahlbezirk XIII (B 11.9) Stadthaus A, R. 1.49	31,14 %	
Briefwahlbezirk V (B 06.9) Stadthaus A, R. 1.28	31,11 %	
Paulushaus St. Katharina (6.4) kleiner Gruppenraum	30,73 %	
Jugendwerkstatt Quellberg (21.1)	30,33 %	
Gebrüder-Grimm-Schule (21.2) Raum 101	30,22 %	
Grundschule Hochlarmark (11.2) Raum 19	30,03 %	
Gehörlosenzentrum (1.3)	29,71 %	
Hittorf-Gymnasium (6.1) Mensa-Nebenraum rechts	29,15 %	
Haus des Kirchenkreises (5.3) Foyer	28,73 %	
Hittorf-Gymnasium (6.3) Mensa-Nebenraum links	28,20 %	
Wohn- und Pflegezentrum Hohbrink (8.2)	28,05 %	
Grundschule a. d. Stuckenbuschstraße (11.1) Raum 1	27,38 %	
Grundschule Kohlkamp (5.1) Raum 7	26,60 %	
Briefwahlbezirk IV (B 05.9) Stadthaus A, R. 1.24	26,11 %	
Stadthaus A (1.1) Raum 1.01	25,91 %	
Grundschule Kohlkamp (5.2) Raum 9	25,60 %	
Gymnasium Petrinum (1.2) Hofgebäude	25,36 %	

Briefwahlbezirk I (B 01.9) Stadthaus A, R. 1.03	23,73 %	
Grundschule an der Esseler Straße (25.1)	22,94 %	
Gesamtschule Standort Händelstraße (2.4) Mensa	22,88 %	
Wolfgang-Borchert-Gesamtschule (1.4) Foyer	19,05 %	
Grundschule Speckhorn "Don Bosco" (3.4) Raum 3	18,76 %	

Stadt Recklinghausen  
Landtagswahl 14.05.2017  
CDU, Ergebnis - Zweitstimmen  
Stimmbezirk-Übersicht

Grundschule Speckhorn "Don Bosco" (3.4) Raum 3	47,61 %	
Wohn- und Pflegezentrum Hohbrink (8.2)	46,95 %	
Gesamtschule Standort Händelstraße (2.4) Mensa	43,50 %	
Wolfgang-Borchert-Gesamtschule (1.4) Foyer	43,43 %	
Grundschule an der Esseler Straße (25.1)	43,12 %	
Grundschule a. d. Stuckenbuschstraße (11.1) Raum 1	41,74 %	
Briefwahlbezirk XIII (B 11.9) Stadthaus A, R. 1.49	39,93 %	
Briefwahlbezirk XVII (B 21.9) Stadthaus A, R. 0.38	38,43 %	
Briefwahlbezirk III (B 03.9) Stadthaus A, R. 1.22	37,90 %	
Briefwahlbezirk I (B 01.9) Stadthaus A, R. 1.03	37,03 %	
Grundschule Kohlkamp (5.2) Raum 9	36,68 %	
Briefwahlbezirk II (B 02.9) Stadthaus A, R. 1.07	36,39 %	
Anton Wiggermann-Schule (8.1) Raum 9	36,18 %	
Grundschule a. d. Stuckenbuschstraße (11.4) Raum 2	35,99 %	
Briefwahlbezirk IV (B 05.9) Stadthaus A, R. 1.24	35,97 %	
Briefwahlbezirk VI (B 08.9) Stadthaus A, R. 1.33	35,93 %	
Grundschule Kohlkamp (5.1) Raum 7	35,87 %	
Briefwahlbezirk V (B 06.9) Stadthaus A, R. 1.28	35,60 %	
Jugendwerkstatt Quellberg (21.1)	35,15 %	

Briefwahlbezirk XI (B 15.9) Stadthaus A, R. 1.43	34,69 %	
Sozialwerk St. Georg e.V. (3.3)	34,01 %	
Tageseinrichtung In den Heuwiesen (21.4)	34,00 %	
Gebrüder-Grimm-Schule (21.2) Raum 101	33,99 %	
Gaststätte "Aolt Surk" (25.2)	32,71 %	
Gehörlosenzentrum (1.3)	32,38 %	
Briefwahlbezirk XIX (B 22.9) Stadthaus A, R. 2.35	31,98 %	
Briefwahlbezirk XIV (B 25.9) Stadthaus A, R. 1.50	31,87 %	
Hittorf-Gymnasium (6.1) Mensa-Nebenraum rechts	31,80 %	
Haus des Kirchenkreises (5.3) Foyer	31,46 %	
Tageseinrichtung Einstein (22.3)	31,45 %	
Briefwahlbezirk XV (B 10.9) Stadthaus A, R. 1.52	31,38 %	
Ortlohschule (22.1) Mensa	31,27 %	
Paulushaus St. Katharina (6.4) kleiner Gruppenraum	31,22 %	
Anton Wiggermann-Schule (8.4) Raum 10	31,07 %	
Gebäude an der Liebfrauenstraße (15.2) Raum 2	30,98 %	
Tageseinrichtung Villa Kunterbunt (8.3)	30,76 %	
Gesamtschule Standort Händelstraße (2.3) Mensa	30,70 %	
Dietrich-Bonhoeffer-Schule (26.3) Raum 5	30,68 %	
Ortlohschule (22.2) Mensa	30,42 %	
Grundschule a. d. Hohenzollernstraße (7.1) Raum 21	30,32 %	
Briefwahlbezirk XV (B 09.9) Stadthaus A, R. 1.52	30,22 %	
Hittorf-Gymnasium (6.2) Mensa	30,19 %	
Altenheim St. Johannes (25.3)	29,74 %	
Kuniberg Berufskolleg (26.2) Raum 2	29,26 %	
Bürgerhaus Süd (16.2) Raum 8	28,43 %	
Grundschule Hochlarmark (11.2) Raum 19	28,28 %	
Briefwahlbezirk XII (B 07.9) Stadthaus A, R. 1.48	28,19 %	
Briefwahlbezirk XX (B 23.9) Stadthaus A, R. 2.37	28,12 %	

Grundschule Im Romberg (2.2) Pavillon, Raum 25	28,11 %	██████████
Otto-Burrmeister-Realschule (9.3) Raum 13	27,52 %	██████████
Albert-Schweitzer-Schule (17.1) Raum B 102	27,50 %	██████████
Briefwahlbezirk IX (B 26.9) Stadthaus A, R. 1.39	27,40 %	██████████
AWO Recklinghausen (23.2)	27,33 %	██████████
Briefwahlbezirk VII (B 04.9) Stadthaus A, R. 1.29	27,29 %	██████████
Ev. Kirchengemeinde Suderwich (23.3) Emmaus	27,14 %	██████████
Senioren Zentrum Grullbad gGmbH (14.1) Foyer	27,00 %	██████████
Hittorf-Gymnasium (6.3) Mensa-Nebenraum links	26,78 %	██████████
Briefwahlbezirk X (B 16.9) Stadthaus A, R. 1.40	26,60 %	██████████
Grundschule Im Hinsberg (4.3) Raum 104	26,48 %	██████████
Tageseinrichtung Ziegelgrund (4.2)	26,17 %	██████████
Otto-Burrmeister-Realschule (9.2) Raum 11	25,85 %	██████████
Pfarrheim St. Johannes (25.4)	25,83 %	██████████
Westfälische Hochschule (15.3) Mensa	25,72 %	██████████
Anne-Frank-Schule (24.3) Raum A3	25,41 %	██████████
Briefwahlbezirk XX (B 14.9) Stadthaus A, R. 2.37	25,23 %	██████████
Grundschule Hillerheide (10.1) Hauptgebäude	25,18 %	██████████
Grundschule Im Romberg (2.1) Pavillon, Raum 21	24,93 %	██████████
Gymnasium Petrinum (1.2) Hofgebäude	24,88 %	██████████
Briefwahlbezirk IX (B 12.9) Stadthaus A, R. 1.39	24,73 %	██████████
Briefwahlbezirk XVIII (B18.9) Stadthaus A, R. 1.42	24,58 %	██████████
Seniorenzentrum der AWO (7.3)	24,44 %	██████████
Otto-Burrmeister-Realschule (9.1) Raum 10	24,40 %	██████████
Seniorenzentrum der AWO (7.2)	24,21 %	██████████
Tageseinrichtung Kleine Leute Haus (12.2)	23,92 %	██████████
Gebäude an der Liebfrauenstraße (15.1) Raum 1	23,86 %	██████████
AWO Recklinghausen (3.2)	23,57 %	██████████




























Albert-Schweitzer-Schule (17.3) Raum B 105	23,35 %	██████████
Hauptschule Wasserbank (19.3) Raum 24	23,35 %	██████████
Grundschule Im Reitwinkel (18.3)	23,23 %	██████████
Grundschule Hillerheide (10.3) Mensa	23,15 %	██████████
Briefwahlbezirk X (B 19.9) Stadthaus A, R. 1.40	22,99 %	██████████
Grundschule Hillerheide (10.2) Mensa	22,83 %	██████████
Astrid-Lindgren-Schule (23.1) Raum 27	22,77 %	██████████
Briefwahlbezirk VIII (B 17.9) Stadthaus A, R. 1.35	22,77 %	██████████
Briefwahlbezirk XVI (B 24.9) Stadthaus A, R. 0.22	22,76 %	██████████
Gebrüder-Grimm-Schule (21.3) Raum 108	22,71 %	██████████
Grundschule an der Marienstraße (18.2) Raum 11	22,36 %	██████████
Pfarrheim St. Joseph (14.2)	22,27 %	██████████
Stadthaus A (1.1) Raum 1.01	22,01 %	██████████
Pfarrheim St. Antonius (20.1)	21,97 %	██████████
Jugend- u. Vereinsheim Tennis Blau-Weiß e.V. (3.1)	21,83 %	██████████
Grundschule an der Marienstraße (18.1) Raum 10	21,73 %	██████████
Fritz-Husemann-Haus (12.3) Foyer	21,71 %	██████████
Grundschule Im Hinsberg (4.4) Raum 108	21,43 %	██████████
Albert-Schweitzer-Schule (17.2) Raum B 103	20,78 %	██████████
Grundschule a. d. Hohenzollernstraße (7.4) Raum 22	20,75 %	██████████
Gudrun-Pausewang-Schule (20.2) Nebengebäude Mitte	20,58 %	██████████
Gudrun-Pausewang-Schule (20.3) Nebengebäude Links	20,43 %	██████████
Stadtteilzentrum "Extra 3" (13.2) EG, Raum rechts	20,34 %	██████████
Fährmannschule (16.3) Raum 3	20,22 %	██████████
Hauptschule Wasserbank (19.1) Raum 22	20,13 %	██████████
Käthe-Kollwitz-Gesamtschule (14.3)	19,97 %	██████████
Briefwahlbezirk XII (B 13.9) Stadthaus A, R. 1.48	19,86 %	██████████
Kuniberg Berufskolleg (26.1) Raum 3	19,77 %	██████████
Stadtteilzentrum "Extra 3" (13.1) EG, Raum links	19,31 %	██████████



Bernard Overberg Schule (19.2) Raum 12	18,93 %	
Grundschule an der Bochumer Straße (16.1) Pavillon	18,77 %	
Gesamtschule Suderwich (24.2) Raum F 0.16	18,67 %	
Karl-Pawlowski-Altenzentrum (4.1) Konferenzraum	17,85 %	
Gesamtschule Suderwich (24.1) Raum F 0.01	17,52 %	
Grundschule Hochlarmark (11.3) Raum 12	17,50 %	
Briefwahlbezirk XIII (B 20.9) Stadthaus A, R. 1.49	16,40 %	
Fritz-Husemann-Haus (12.1) Clubraum	15,48 %	
Tageseinrichtung Alle unter einem Dach (13.3)	14,98 %	

Stadt Recklinghausen  
Landtagswahl 14.05.2017  
GRÜNE, Ergebnis - Zweitstimmen  
Stimmbezirk-Übersicht

Gymnasium Petrinum (1.2) Hofgebäude	10,66 %	
Haus des Kirchenkreises (5.3) Foyer	9,79 %	
Gesamtschule Standort Händelstraße (2.3) Mensa	8,60 %	
Hittorf-Gymnasium (6.3) Mensa-Nebenraum links	8,29 %	
Grundschule Im Romberg (2.1) Pavillon, Raum 21	8,14 %	
Stadthaus A (1.1) Raum 1.01	8,08 %	
Grundschule Kohlkamp (5.1) Raum 7	7,90 %	
Paulushaus St. Katharina (6.4) kleiner Gruppenraum	7,80 %	
Grundschule an der Esseler Straße (25.1)	7,80 %	
AWO Recklinghausen (3.2)	7,79 %	
Briefwahlbezirk IV (B 05.9) Stadthaus A, R. 1.24	7,64 %	
Briefwahlbezirk XI (B 15.9) Stadthaus A, R. 1.43	6,98 %	
Grundschule a. d. Hohenzollernstraße (7.1) Raum 21	6,79 %	
Gehörlosenzentrum (1.3)	6,56 %	
Grundschule Im Romberg (2.2) Pavillon, Raum 25	6,43 %	
Westfälische Hochschule (15.3) Mensa	6,14 %	
Briefwahlbezirk I (B 01.9) Stadthaus A, R. 1.03	6,13 %	

Grundschule Im Hinsberg (4.3) Raum 104	6,13 %	
Karl-Pawlowski-Altenzentrum (4.1) Konferenzraum	6,06 %	
Gaststätte "Aolt Surk" (25.2)	6,05 %	
Anton Wiggermann-Schule (8.1) Raum 9	6,03 %	
Gebäude an der Liebfrauenstraße (15.1) Raum 1	5,91 %	
Wolfgang-Borchert-Gesamtschule (1.4) Foyer	5,90 %	
Bernard Overberg Schule (19.2) Raum 12	5,84 %	
Grundschule Kohlkamp (5.2) Raum 9	5,84 %	
Briefwahlbezirk XIX (B 22.9) Stadthaus A, R. 2.35	5,81 %	
Briefwahlbezirk V (B 06.9) Stadthaus A, R. 1.28	5,79 %	
Astrid-Lindgren-Schule (23.1) Raum 27	5,74 %	
Fährmannschule (16.3) Raum 3	5,74 %	
Gesamtschule Standort Händelstraße (2.4) Mensa	5,72 %	
Hittorf-Gymnasium (6.1) Mensa-Nebenraum rechts	5,65 %	
Seniorenzentrum der AWO (7.2)	5,53 %	
Briefwahlbezirk XII (B 07.9) Stadthaus A, R. 1.48	5,51 %	
Grundschule Speckhorn "Don Bosco" (3.4) Raum 3	5,49 %	
Briefwahlbezirk X (B 16.9) Stadthaus A, R. 1.40	5,45 %	
Gebrüder-Grimm-Schule (21.2) Raum 101	5,40 %	
Briefwahlbezirk XIV (B 25.9) Stadthaus A, R. 1.50	5,16 %	
Hauptschule Wasserbank (19.1) Raum 22	5,09 %	
Briefwahlbezirk II (B 02.9) Stadthaus A, R. 1.07	5,01 %	
Grundschule a. d. Stuckenbuschstraße (11.1) Raum 1	5,01 %	
Anton Wiggermann-Schule (8.4) Raum 10	5,00 %	
Ortlohschule (22.1) Mensa	4,92 %	
Hittorf-Gymnasium (6.2) Mensa	4,91 %	
Briefwahlbezirk XVII (B 21.9) Stadthaus A, R. 0.38	4,84 %	


























Pfarrheim St. Johannes (25.4)	4,79 %	■
Grundschule Im Hinsberg (4.4) Raum 108	4,76 %	■
Briefwahlbezirk XII (B 13.9) Stadthaus A, R. 1.48	4,39 %	■
Gebrüder-Grimm-Schule (21.3) Raum 108	4,38 %	■
Briefwahlbezirk VI (B 08.9) Stadthaus A, R. 1.33	4,37 %	■
Jugend- u. Vereinsheim Tennis Blau-Weiß e.V. (3.1)	4,37 %	■
AWO Recklinghausen (23.2)	4,36 %	■
Tageseinrichtung Alle unter einem Dach (13.3)	4,35 %	■
Albert-Schweitzer-Schule (17.1) Raum B 102	4,33 %	■
Fritz-Husemann-Haus (12.1) Clubraum	4,31 %	■
Käthe-Kollwitz-Gesamtschule (14.3)	4,30 %	■
Pfarrheim St. Antonius (20.1)	4,26 %	■
Briefwahlbezirk XVIII (B18.9) Stadthaus A, R. 1.42	4,24 %	■
Altenheim St. Johannes (25.3)	4,22 %	■
Briefwahlbezirk IX (B 26.9) Stadthaus A, R. 1.39	4,22 %	■
Grundschule a. d. Hohenzollernstraße (7.4) Raum 22	4,15 %	■
Kuniberg Berufskolleg (26.2) Raum 2	4,15 %	■
Otto-Burrmeister-Realschule (9.2) Raum 11	4,14 %	■
Tageseinrichtung Villa Kunterbunt (8.3)	4,11 %	■
Grundschule a. d. Stuckenbuschstraße (11.4) Raum 2	4,07 %	■
Ev. Kirchengemeinde Suderwich (23.3) Emmaus	4,05 %	■
Kuniberg Berufskolleg (26.1) Raum 3	3,91 %	■
Grundschule Hillerheide (10.2) Mensa	3,88 %	■
Briefwahlbezirk XIII (B 20.9) Stadthaus A, R. 1.49	3,86 %	■
Briefwahlbezirk XIII (B 11.9) Stadthaus A, R. 1.49	3,85 %	■
Grundschule Hillerheide (10.3) Mensa	3,82 %	■
Tageseinrichtung Ziegelgrund (4.2)	3,79 %	■
Tageseinrichtung In den Heuwiesen (21.4)	3,78 %	■
Gebäude an der Liebfrauenstraße (15.2) Raum 2	3,61 %	■






























Tageseinrichtung Kleine Leute Haus (12.2)	3,59 %	■
Briefwahlbezirk VII (B 04.9) Stadthaus A, R. 1.29	3,59 %	■
Stadtteilzentrum "Extra 3" (13.1) EG, Raum links	3,58 %	■
Jugendwerkstatt Quellberg (21.1)	3,56 %	■
Briefwahlbezirk XVI (B 24.9) Stadthaus A, R. 0.22	3,50 %	■
Grundschule Hochlarmark (11.2) Raum 19	3,50 %	■
Albert-Schweitzer-Schule (17.2) Raum B 103	3,50 %	■
Gudrun-Pausewang-Schule (20.2) Nebengebäude Mitte	3,50 %	■
Anne-Frank-Schule (24.3) Raum A3	3,46 %	■
Tageseinrichtung Einstein (22.3)	3,45 %	■
Bürgerhaus Süd (16.2) Raum 8	3,38 %	■
Briefwahlbezirk III (B 03.9) Stadthaus A, R. 1.22	3,37 %	■
Gesamtschule Suderwich (24.2) Raum F 0.16	3,32 %	■
Briefwahlbezirk XV (B 10.9) Stadthaus A, R. 1.52	3,32 %	■
Grundschule an der Marienstraße (18.2) Raum 11	3,31 %	■
Stadtteilzentrum "Extra 3" (13.2) EG, Raum rechts	3,19 %	■
Seniorenzentrum der AWO (7.3)	3,14 %	■
Grundschule Hochlarmark (11.3) Raum 12	3,12 %	■
Otto-Burrmeister-Realschule (9.3) Raum 13	3,06 %	■
Grundschule an der Marienstraße (18.1) Raum 10	3,04 %	■
Albert-Schweitzer-Schule (17.3) Raum B 105	2,99 %	■
Senioren Zentrum Grullbad gGmbH (14.1) Foyer	2,97 %	■
Gudrun-Pausewang-Schule (20.3) Nebengebäude Links	2,95 %	■
Grundschule Hillerheide (10.1) Hauptgebäude	2,93 %	■
Briefwahlbezirk XV (B 09.9) Stadthaus A, R. 1.52	2,88 %	■
Briefwahlbezirk X (B 19.9) Stadthaus A, R. 1.40	2,87 %	■






























Otto-Burrmeister-Realschule (9.1) Raum 10	2,87 %	■
Dietrich-Bonhoeffer-Schule (26.3) Raum 5	2,84 %	■
Briefwahlbezirk IX (B 12.9) Stadthaus A, R. 1.39	2,83 %	■
Gesamtschule Suderwich (24.1) Raum F 0.01	2,76 %	■
Fritz-Husemann-Haus (12.3) Foyer	2,75 %	■
Pfarrheim St. Joseph (14.2)	2,73 %	■
Sozialwerk St. Georg e.V. (3.3)	2,72 %	■
Ortlohschule (22.2) Mensa	2,62 %	■
Briefwahlbezirk XX (B 23.9) Stadthaus A, R. 2.37	2,32 %	■
Grundschule an der Bochumer Straße (16.1) Pavillon	2,31 %	■
Briefwahlbezirk VIII (B 17.9) Stadthaus A, R. 1.35	2,28 %	■
Wohn- und Pflegezentrum Hohbrink (8.2)	2,24 %	■
Grundschule Im Reitwinkel (18.3)	2,02 %	■
Hauptschule Wasserbank (19.3) Raum 24	1,69 %	■
Briefwahlbezirk XX (B 14.9) Stadthaus A, R. 2.37	1,38 %	■

Stadt Recklinghausen  
Landtagswahl 14.05.2017  
FDP, Ergebnis - Zweitstimmen  
Stimmbezirk-Übersicht




















Wolfgang-Borchert-Gesamtschule (1.4) Foyer	20,00 %	■
Briefwahlbezirk I (B 01.9) Stadthaus A, R. 1.03	19,56 %	■
Hittorf-Gymnasium (6.3) Mensa-Neben- raum links	16,11 %	■
Grundschule Kohlkamp (5.2) Raum 9	16,02 %	■
Briefwahlbezirk IV (B 05.9) Stadthaus A, R. 1.24	15,69 %	■
Grundschule Kohlkamp (5.1) Raum 7	15,65 %	■
Grundschule Speckhorn "Don Bosco" (3.4) Raum 3	15,40 %	■
Gymnasium Petrinum (1.2) Hofgebäude	14,45 %	■
Briefwahlbezirk II (B 02.9) Stadthaus A, R. 1.07	14,33 %	■
Tageseinrichtung In den Heuwiesen (21.4)	14,22 %	■
Grundschule an der Esseler Straße (25.1)	13,76 %	■

Gebrüder-Grimm-Schule (21.2) Raum 101	13,67 %	
Briefwahlbezirk XV (B 09.9) Stadthaus A, R. 1.52	13,43 %	
Gesamtschule Standort Händelstraße (2.4) Mensa	13,17 %	
Otto-Burrmeister-Realschule (9.2) Raum 11	13,00 %	
Briefwahlbezirk XVII (B 21.9) Stadthaus A, R. 0.38	12,71 %	
Haus des Kirchenkreises (5.3) Foyer	12,68 %	
Hittorf-Gymnasium (6.1) Mensa-Nebenraum rechts	12,54 %	
Gehörlosenzentrum (1.3)	12,50 %	
Briefwahlbezirk V (B 06.9) Stadthaus A, R. 1.28	12,16 %	
Stadtteilzentrum "Extra 3" (13.2) EG, Raum rechts	12,10 %	
Grundschule Im Hinsberg (4.3) Raum 104	12,06 %	
Grundschule a. d. Hohenzollernstraße (7.1) Raum 21	11,99 %	
Briefwahlbezirk XIX (B 22.9) Stadthaus A, R. 2.35	11,92 %	
Anton Wiggermann-Schule (8.4) Raum 10	11,79 %	
Stadthaus A (1.1) Raum 1.01	11,70 %	
Briefwahlbezirk XX (B 14.9) Stadthaus A, R. 2.37	11,70 %	
Briefwahlbezirk VI (B 08.9) Stadthaus A, R. 1.33	11,47 %	
Gebäude an der Liebfrauenstraße (15.2) Raum 2	11,36 %	
Briefwahlbezirk XIII (B 11.9) Stadthaus A, R. 1.49	11,17 %	
Kuniberg Berufskolleg (26.1) Raum 3	11,03 %	
Briefwahlbezirk VIII (B 17.9) Stadthaus A, R. 1.35	11,01 %	
Bernard Overberg Schule (19.2) Raum 12	10,98 %	
Ev. Kirchengemeinde Suderwich (23.3) Emmaus	10,95 %	
Grundschule Im Hinsberg (4.4) Raum 108	10,88 %	
Grundschule a. d. Stuckenbuschstraße (11.1) Raum 1	10,85 %	
Grundschule Hochlarmark (11.2) Raum 19	10,79 %	

Gebrüder-Grimm-Schule (21.3) Raum 108	10,76 %	
Hittorf-Gymnasium (6.2) Mensa	10,75 %	
Briefwahlbezirk XI (B 15.9) Stadthaus A, R. 1.43	10,66 %	
Wohn- und Pflegezentrum Hohbrink (8.2)	10,57 %	
Grundschule Hillerheide (10.2) Mensa	10,50 %	
AWO Recklinghausen (23.2)	10,50 %	
Gebäude an der Liebfrauenstraße (15.1) Raum 1	10,45 %	
Briefwahlbezirk XX (B 23.9) Stadthaus A, R. 2.37	10,43 %	
Anton Wiggermann-Schule (8.1) Raum 9	10,39 %	
Briefwahlbezirk X (B 16.9) Stadthaus A, R. 1.40	10,26 %	
Grundschule Im Romberg (2.1) Pavillon, Raum 21	10,24 %	
Briefwahlbezirk XIV (B 25.9) Stadthaus A, R. 1.50	10,00 %	
Ortlohschule (22.2) Mensa	9,97 %	
Tageseinrichtung Villa Kunterbunt (8.3)	9,87 %	
Ortlohschule (22.1) Mensa	9,84 %	
Gesamtschule Standort Händelstraße (2.3) Mensa	9,77 %	
Briefwahlbezirk VII (B 04.9) Stadthaus A, R. 1.29	9,76 %	
Briefwahlbezirk XII (B 07.9) Stadthaus A, R. 1.48	9,69 %	
Dietrich-Bonhoeffer-Schule (26.3) Raum 5	9,66 %	
Pfarrheim St. Antonius (20.1)	9,64 %	
Tageseinrichtung Einstein (22.3)	9,64 %	
Gudrun-Pausewang-Schule (20.3) Nebengebäude Links	9,63 %	
Grundschule a. d. Stuckenbuschstraße (11.4) Raum 2	9,61 %	
Sozialwerk St. Georg e.V. (3.3)	9,52 %	
AWO Recklinghausen (3.2)	9,51 %	
Fritz-Husemann-Haus (12.1) Clubraum	9,39 %	
Albert-Schweitzer-Schule (17.3) Raum B 105	9,38 %	
Grundschule Hillerheide (10.3) Mensa	9,31 %	
Jugendwerkstatt Quellberg (21.1)	9,21 %	

Otto-Burrmeister-Realschule (9.3) Raum 13	9,17 %	
Gaststätte "Aolt Surk" (25.2)	9,15 %	
Hauptschule Wasserbank (19.3) Raum 24	8,97 %	
Kuniberg Berufskolleg (26.2) Raum 2	8,95 %	
Astrid-Lindgren-Schule (23.1) Raum 27	8,91 %	
Jugend- u. Vereinsheim Tennis Blau- Weiß e.V. (3.1)	8,73 %	
Briefwahlbezirk III (B 03.9) Stadthaus A, R. 1.22	8,73 %	
Albert-Schweitzer-Schule (17.1) Raum B 102	8,67 %	
Altenheim St. Johannes (25.3)	8,67 %	
Briefwahlbezirk IX (B 26.9) Stadthaus A, R. 1.39	8,67 %	
Grundschule an der Marienstraße (18.1) Raum 10	8,64 %	
Grundschule Im Romberg (2.2) Pavil- lon, Raum 25	8,63 %	
Tageseinrichtung Ziegelgrund (4.2)	8,48 %	
Grundschule an der Bochumer Straße (16.1) Pavillon	8,48 %	
Briefwahlbezirk IX (B 12.9) Stadthaus A, R. 1.39	8,48 %	
Grundschule Hochlarmark (11.3) Raum 12	8,44 %	
Briefwahlbezirk XIII (B 20.9) Stadthaus A, R. 1.49	8,36 %	
Bürgerhaus Süd (16.2) Raum 8	8,35 %	
Käthe-Kollwitz-Gesamtschule (14.3)	8,29 %	
Pfarrheim St. Joseph (14.2)	8,20 %	
Seniorenzentrum der AWO (7.2)	8,16 %	
Gudrun-Pausewang-Schule (20.2) Nebengebäude Mitte	7,96 %	
Anne-Frank-Schule (24.3) Raum A3	7,93 %	
Briefwahlbezirk XVIII (B18.9) Stadthaus A, R. 1.42	7,91 %	
Paulushaus St. Katharina (6.4) kleiner Gruppenraum	7,80 %	
Albert-Schweitzer-Schule (17.2) Raum B 103	7,57 %	
Hauptschule Wasserbank (19.1) Raum 22	7,52 %	
Karl-Pawlowski-Altenzentrum (4.1) Kon- ferenzraum	7,41 %	
Westfälische Hochschule (15.3) Mensa	7,29 %	



Pfarrheim St. Johannes (25.4)	7,08 %	
Gesamtschule Suderwich (24.2) Raum F 0.16	6,91 %	
Senioren Zentrum Grullbad gGmbH (14.1) Foyer	6,86 %	
Fährmannschule (16.3) Raum 3	6,83 %	
Briefwahlbezirk XV (B 10.9) Stadthaus A, R. 1.52	6,63 %	
Grundschule Hillerheide (10.1) Hauptgebäude	6,60 %	
Stadtteilzentrum "Extra 3" (13.1) EG, Raum links	6,54 %	
Seniorenzentrum der AWO (7.3)	6,50 %	
Briefwahlbezirk XII (B 13.9) Stadthaus A, R. 1.48	6,47 %	
Otto-Burrmeister-Realschule (9.1) Raum 10	6,46 %	
Grundschule a. d. Hohenzollernstraße (7.4) Raum 22	6,42 %	
Briefwahlbezirk X (B 19.9) Stadthaus A, R. 1.40	6,32 %	
Tageseinrichtung Alle unter einem Dach (13.3)	6,28 %	
Briefwahlbezirk XVI (B 24.9) Stadthaus A, R. 0.22	5,91 %	
Gesamtschule Suderwich (24.1) Raum F 0.01	5,51 %	
Grundschule an der Marienstraße (18.2) Raum 11	5,38 %	
Tageseinrichtung Kleine Leute Haus (12.2)	5,02 %	
Grundschule Im Reitwinkel (18.3)	4,29 %	
Fritz-Husemann-Haus (12.3) Foyer	3,36 %	



Stadt Recklinghausen  
Landtagswahl 14.05.2017  
PIRATEN, Ergebnis - Zweitstimmen  
Stimmbezirk-Übersicht

Briefwahlbezirk VIII (B 17.9) Stadthaus A, R. 1.35	3,61 %	■
Fritz-Husemann-Haus (12.3) Foyer	2,75 %	■
Gebäude an der Liebfrauenstraße (15.1) Raum 1	2,73 %	■
Grundschule an der Marienstraße (18.2) Raum 11	2,48 %	■
Gehörlosenzentrum (1.3)	2,25 %	■
Stadthaus A (1.1) Raum 1.01	2,23 %	■
Stadtteilzentrum "Extra 3" (13.2) EG, Raum rechts	2,18 %	■
Grundschule Im Romberg (2.1) Pavillon, Raum 21	2,10 %	■
Grundschule Im Hinsberg (4.4) Raum 108	2,04 %	■
Karl-Pawlowski-Altenzentrum (4.1) Konferenzraum	2,02 %	■
Käthe-Kollwitz-Gesamtschule (14.3)	2,00 %	■
Ortlohschule (22.1) Mensa	1,90 %	■
Astrid-Lindgren-Schule (23.1) Raum 27	1,78 %	■
Grundschule Speckhorn "Don Bosco" (3.4) Raum 3	1,77 %	■
Briefwahlbezirk IX (B 12.9) Stadthaus A, R. 1.39	1,77 %	■
Gudrun-Pausewang-Schule (20.2) Nebengebäude Mitte	1,75 %	■
Briefwahlbezirk XX (B 23.9) Stadthaus A, R. 2.37	1,74 %	■
Anton Wiggermann-Schule (8.1) Raum 9	1,68 %	■
Haus des Kirchenkreises (5.3) Foyer	1,61 %	■
Grundschule Hillerheide (10.2) Mensa	1,60 %	■
Albert-Schweitzer-Schule (17.3) Raum B 105	1,60 %	■
Grundschule a. d. Hohenzollernstraße (7.1) Raum 21	1,58 %	■
Westfälische Hochschule (15.3) Mensa	1,54 %	■
Kuniberg Berufskolleg (26.2) Raum 2	1,53 %	■
Grundschule a. d. Hohenzollernstraße (7.4) Raum 22	1,51 %	■
Paulushaus St. Katharina (6.4) kleiner Gruppenraum	1,46 %	■
Grundschule Hochlarmark (11.2) Raum 19	1,46 %	■
























Grundschule Hillerheide (10.3) Mensa	1,43 %	■
Dietrich-Bonhoeffer-Schule (26.3) Raum 5	1,42 %	■
Briefwahlbezirk XVIII (B18.9) Stadthaus A, R. 1.42	1,41 %	■
Fährmannschule (16.3) Raum 3	1,37 %	■
Pfarrheim St. Antonius (20.1)	1,35 %	■
Albert-Schweitzer-Schule (17.1) Raum B 102	1,33 %	■
Hauptschule Wasserbank (19.1) Raum 22	1,33 %	■
Fritz-Husemann-Haus (12.1) Clubraum	1,27 %	■
Gaststätte "Aolt Surk" (25.2)	1,24 %	■
Grundschule Hillerheide (10.1) Hauptgebäude	1,22 %	■
Gebäude an der Liebfrauenstraße (15.2) Raum 2	1,20 %	■
Tageseinrichtung Kleine Leute Haus (12.2)	1,20 %	■
Hauptschule Wasserbank (19.3) Raum 24	1,18 %	■
Gesamtschule Suderwich (24.1) Raum F 0.01	1,18 %	■
Bernard Overberg Schule (19.2) Raum 12	1,17 %	■
Grundschule an der Marienstraße (18.1) Raum 10	1,17 %	■
Briefwahlbezirk XIX (B 22.9) Stadthaus A, R. 2.35	1,16 %	■
Kuniberg Berufskolleg (26.1) Raum 3	1,15 %	■
Briefwahlbezirk XVI (B 24.9) Stadthaus A, R. 0.22	1,09 %	■
Stadtteilzentrum "Extra 3" (13.1) EG, Raum links	1,09 %	■
Tageseinrichtung Ziegelgrund (4.2)	1,08 %	■
Otto-Burrmeister-Realschule (9.3) Raum 13	1,08 %	■
Grundschule Im Reitwinkel (18.3)	1,01 %	■
Grundschule Im Romberg (2.2) Pavillon, Raum 25	1,00 %	■
Grundschule Im Hinsberg (4.3) Raum 104	0,99 %	■
Pfarrheim St. Joseph (14.2)	0,98 %	■
Albert-Schweitzer-Schule (17.2) Raum B 103	0,97 %	■
Tageseinrichtung Alle unter einem Dach (13.3)	0,97 %	■

Otto-Burrmeister-Realschule (9.1) Raum 10	0,96 %	■
Wolfgang-Borchert-Gesamtschule (1.4) Foyer	0,95 %	■
Grundschule Hochlarmark (11.3) Raum 12	0,94 %	■
Altenheim St. Johannes (25.3)	0,94 %	■
Briefwahlbezirk IX (B 26.9) Stadthaus A, R. 1.39	0,94 %	■
Gesamtschule Standort Händelstraße (2.3) Mensa	0,93 %	■
Senioren Zentrum Grullbad gGmbH (14.1) Foyer	0,92 %	■
Ortlohschule (22.2) Mensa	0,87 %	■
Jugend- u. Vereinsheim Tennis Blau- Weiß e.V. (3.1)	0,87 %	■
Briefwahlbezirk V (B 06.9) Stadthaus A, R. 1.28	0,87 %	■
Jugendwerkstatt Quellberg (21.1)	0,84 %	■
Pfarrheim St. Johannes (25.4)	0,83 %	■
Tageseinrichtung Villa Kunterbunt (8.3)	0,82 %	■
Grundschule a. d. Stuckenbuschstraße (11.4) Raum 2	0,81 %	■
AWO Recklinghausen (23.2)	0,79 %	■
Seniorenzentrum der AWO (7.2)	0,79 %	■
Briefwahlbezirk XV (B 10.9) Stadthaus A, R. 1.52	0,77 %	■
Grundschule Kohlkamp (5.1) Raum 7	0,76 %	■
Briefwahlbezirk XVII (B 21.9) Stadthaus A, R. 0.38	0,76 %	■
Otto-Burrmeister-Realschule (9.2) Raum 11	0,74 %	■
Briefwahlbezirk XIII (B 11.9) Stadthaus A, R. 1.49	0,73 %	■
Tageseinrichtung Einstein (22.3)	0,73 %	■
Ev. Kirchengemeinde Suderwich (23.3) Emmaus	0,71 %	■
Gymnasium Petrinum (1.2) Hofgebäude	0,71 %	■
Hittorf-Gymnasium (6.3) Mensa-Neben- raum links	0,71 %	■
Briefwahlbezirk XX (B 14.9) Stadthaus A, R. 2.37	0,69 %	■
Seniorenzentrum der AWO (7.3)	0,67 %	■
Tageseinrichtung In den Heuwiesen (21.4)	0,67 %	■
Briefwahlbezirk XIII (B 20.9) Stadthaus A, R. 1.49	0,64 %	■

Gebrüder-Grimm-Schule (21.3) Raum 108	0,60 %	■
AWO Recklinghausen (3.2)	0,57 %	■
Hittorf-Gymnasium (6.2) Mensa	0,57 %	■
Gebrüder-Grimm-Schule (21.2) Raum 101	0,54 %	■
Briefwahlbezirk XII (B 13.9) Stadthaus A, R. 1.48	0,46 %	■
Grundschule an der Esseler Straße (25.1)	0,46 %	■
Grundschule Kohlkamp (5.2) Raum 9	0,45 %	■
Briefwahlbezirk IV (B 05.9) Stadthaus A, R. 1.24	0,42 %	■
Anne-Frank-Schule (24.3) Raum A3	0,41 %	■
Briefwahlbezirk VII (B 04.9) Stadthaus A, R. 1.29	0,40 %	■
Bürgerhaus Süd (16.2) Raum 8	0,40 %	■
Gudrun-Pausewang-Schule (20.3) Nebengebäude Links	0,39 %	■
Briefwahlbezirk I (B 01.9) Stadthaus A, R. 1.03	0,39 %	■
Briefwahlbezirk VI (B 08.9) Stadthaus A, R. 1.33	0,35 %	■
Hittorf-Gymnasium (6.1) Mensa-Nebenraum rechts	0,35 %	■
Gesamtschule Standort Händelstraße (2.4) Mensa	0,35 %	■
Grundschule a. d. Stuckenbuschstraße (11.1) Raum 1	0,33 %	■
Briefwahlbezirk X (B 16.9) Stadthaus A, R. 1.40	0,32 %	■
Briefwahlbezirk X (B 19.9) Stadthaus A, R. 1.40	0,29 %	■
Grundschule an der Bochumer Straße (16.1) Pavillon	0,26 %	■
Gesamtschule Suderwich (24.2) Raum F 0.16	0,26 %	■
Briefwahlbezirk XV (B 09.9) Stadthaus A, R. 1.52	0,24 %	■
Briefwahlbezirk XII (B 07.9) Stadthaus A, R. 1.48	0,22 %	■
Briefwahlbezirk III (B 03.9) Stadthaus A, R. 1.22	0,20 %	■
Briefwahlbezirk XI (B 15.9) Stadthaus A, R. 1.43	0,19 %	■
Anton Wiggermann-Schule (8.4) Raum 10	0,18 %	■

Briefwahlbezirk XIV (B 25.9) Stadthaus A, R. 1.50	0,16 %	
Briefwahlbezirk II (B 02.9) Stadthaus A, R. 1.07	0,14 %	
Sozialwerk St. Georg e.V. (3.3)	0,00 %	
Wohn- und Pflegezentrum Hohbrink (8.2)	0,00 %	

Stadt Recklinghausen  
Landtagswahl 14.05.2017  
DIE LINKE, Ergebnis - Zweitstimmen  
Stimmbezirk-Übersicht

Grundschule a. d. Hohenzollernstraße (7.4) Raum 22	12,45 %	
Hittorf-Gymnasium (6.3) Mensa-Nebenraum links	11,14 %	
Stadthaus A (1.1) Raum 1.01	10,86 %	
Gymnasium Petrinum (1.2) Hofgebäude	9,48 %	
Tageseinrichtung Ziegelgrund (4.2)	9,03 %	
Seniorenzentrum der AWO (7.2)	8,68 %	
Grundschule an der Marienstraße (18.1) Raum 10	8,41 %	
Paulushaus St. Katharina (6.4) kleiner Gruppenraum	8,29 %	
Grundschule Im Romberg (2.2) Pavillon, Raum 25	7,83 %	
AWO Recklinghausen (3.2)	7,79 %	
Käthe-Kollwitz-Gesamtschule (14.3)	7,68 %	
Grundschule Hochlarmark (11.2) Raum 19	7,58 %	
Grundschule Kohlkamp (5.2) Raum 9	7,49 %	
Grundschule an der Bochumer Straße (16.1) Pavillon	7,46 %	
Albert-Schweitzer-Schule (17.2) Raum B 103	7,38 %	
Grundschule Hillerheide (10.1) Hauptgebäude	6,85 %	
Grundschule Im Romberg (2.1) Pavillon, Raum 21	6,82 %	
Hittorf-Gymnasium (6.2) Mensa	6,79 %	
Haus des Kirchenkreises (5.3) Foyer	6,74 %	
Briefwahlbezirk XII (B 07.9) Stadthaus A, R. 1.48	6,61 %	
Gehörlosenzentrum (1.3)	6,56 %	
Jugend- u. Vereinsheim Tennis Blau-Weiß e.V. (3.1)	6,55 %	
Seniorenzentrum der AWO (7.3)	6,50 %	

Grundschule Im Hinsberg (4.3) Raum 104	6,32 %	
Gudrun-Pausewang-Schule (20.3) Nebengebäude Links	6,29 %	
Pfarrheim St. Antonius (20.1)	6,28 %	
Gebäude an der Liebfrauenstraße (15.2) Raum 2	6,20 %	
Grundschule Im Hinsberg (4.4) Raum 108	6,12 %	
Grundschule Im Reitwinkel (18.3)	6,06 %	
Senioren Zentrum Grullbad gGmbH (14.1) Foyer	5,95 %	
Grundschule Hillerheide (10.2) Mensa	5,94 %	
Astrid-Lindgren-Schule (23.1) Raum 27	5,74 %	
Dietrich-Bonhoeffer-Schule (26.3) Raum 5	5,68 %	
Grundschule a. d. Hohenzollernstraße (7.1) Raum 21	5,66 %	
Briefwahlbezirk XV (B 10.9) Stadthaus A, R. 1.52	5,61 %	
Albert-Schweitzer-Schule (17.3) Raum B 105	5,59 %	
Gebrüder-Grimm-Schule (21.3) Raum 108	5,58 %	
Westfälische Hochschule (15.3) Mensa	5,57 %	
Tageseinrichtung Kleine Leute Haus (12.2)	5,50 %	
Grundschule Kohlkamp (5.1) Raum 7	5,47 %	
Otto-Burrmeister-Realschule (9.2) Raum 11	5,47 %	
Sozialwerk St. Georg e.V. (3.3)	5,44 %	
Karl-Pawlowski-Altenzentrum (4.1) Konferenzraum	5,39 %	
Briefwahlbezirk VII (B 04.9) Stadthaus A, R. 1.29	5,38 %	
Bürgerhaus Süd (16.2) Raum 8	5,37 %	
Gesamtschule Standort Händelstraße (2.3) Mensa	5,35 %	
Grundschule Hochlarmark (11.3) Raum 12	5,31 %	
Otto-Burrmeister-Realschule (9.1) Raum 10	5,26 %	
Briefwahlbezirk IV (B 05.9) Stadthaus A, R. 1.24	5,14 %	
Hittorf-Gymnasium (6.1) Mensa-Nebenraum rechts	5,12 %	

Briefwahlbezirk XII (B 13.9) Stadthaus A, R. 1.48	5,08 %	■
Fritz-Husemann-Haus (12.1) Clubraum	5,08 %	■
Kuniberg Berufskolleg (26.2) Raum 2	5,02 %	■
Grundschule Hillerheide (10.3) Mensa	5,01 %	■
Gebäude an der Liebfrauenstraße (15.1) Raum 1	5,00 %	■
Gesamtschule Suderwich (24.1) Raum F 0.01	4,92 %	■
Tageseinrichtung Einstein (22.3)	4,91 %	■
Hauptschule Wasserbank (19.1) Raum 22	4,87 %	■
Gesamtschule Suderwich (24.2) Raum F 0.16	4,86 %	■
Briefwahlbezirk III (B 03.9) Stadthaus A, R. 1.22	4,76 %	■
Briefwahlbezirk IX (B 26.9) Stadthaus A, R. 1.39	4,68 %	■
Tageseinrichtung In den Heuwiesen (21.4)	4,67 %	■
Kuniberg Berufskolleg (26.1) Raum 3	4,60 %	■
Fritz-Husemann-Haus (12.3) Foyer	4,59 %	■
Briefwahlbezirk II (B 02.9) Stadthaus A, R. 1.07	4,58 %	■
Briefwahlbezirk I (B 01.9) Stadthaus A, R. 1.03	4,56 %	■
Briefwahlbezirk XIV (B 25.9) Stadthaus A, R. 1.50	4,53 %	■
Briefwahlbezirk V (B 06.9) Stadthaus A, R. 1.28	4,49 %	■
Jugendwerkstatt Quellberg (21.1)	4,39 %	■
Stadtteilzentrum "Extra 3" (13.1) EG, Raum links	4,36 %	■
Grundschule an der Marienstraße (18.2) Raum 11	4,35 %	■
Tageseinrichtung Alle unter einem Dach (13.3)	4,35 %	■
Grundschule a. d. Stuckenbuschstraße (11.1) Raum 1	4,34 %	■
Gebrüder-Grimm-Schule (21.2) Raum 101	4,32 %	■
Pfarrheim St. Joseph (14.2)	4,30 %	■
Hauptschule Wasserbank (19.3) Raum 24	4,23 %	■
Gaststätte "Aolt Surk" (25.2)	4,19 %	■
Fährmannschule (16.3) Raum 3	4,10 %	■





























































Briefwahlbezirk XVII (B 21.9) Stadthaus A, R. 0.38	4,08 %	■
Briefwahlbezirk XI (B 15.9) Stadthaus A, R. 1.43	4,07 %	■
Wohn- und Pflegezentrum Hohbrink (8.2)	4,07 %	■
Ev. Kirchengemeinde Suderwich (23.3) Emmaus	4,05 %	■
Wolfgang-Borchert-Gesamtschule (1.4) Foyer	4,00 %	■
Briefwahlbezirk XX (B 14.9) Stadthaus A, R. 2.37	3,90 %	■
Briefwahlbezirk IX (B 12.9) Stadthaus A, R. 1.39	3,89 %	■
Anne-Frank-Schule (24.3) Raum A3	3,86 %	■
Briefwahlbezirk X (B 16.9) Stadthaus A, R. 1.40	3,85 %	■
Pfarrheim St. Johannes (25.4)	3,75 %	■
Stadtteilzentrum "Extra 3" (13.2) EG, Raum rechts	3,70 %	■
Albert-Schweitzer-Schule (17.1) Raum B 102	3,67 %	■
Grundschule a. d. Stuckenbuschstraße (11.4) Raum 2	3,58 %	■
AWO Recklinghausen (23.2)	3,56 %	■
Briefwahlbezirk XIII (B 20.9) Stadthaus A, R. 1.49	3,54 %	■
Anton Wiggermann-Schule (8.1) Raum 9	3,52 %	■
Altenheim St. Johannes (25.3)	3,51 %	■
Tageseinrichtung Villa Kunterbunt (8.3)	3,45 %	■
Ortlohschule (22.2) Mensa	3,32 %	■
Gudrun-Pausewang-Schule (20.2) Nebengebäude Mitte	3,30 %	■
Briefwahlbezirk XIII (B 11.9) Stadthaus A, R. 1.49	3,30 %	■
Briefwahlbezirk XVI (B 24.9) Stadthaus A, R. 0.22	3,28 %	■
Bernard Overberg Schule (19.2) Raum 12	3,27 %	■
Otto-Burrmeister-Realschule (9.3) Raum 13	3,24 %	■
Briefwahlbezirk VI (B 08.9) Stadthaus A, R. 1.33	3,19 %	■
Ortlohschule (22.1) Mensa	3,17 %	■
Gesamtschule Standort Händelstraße (2.4) Mensa	3,12 %	■


























Briefwahlbezirk XV (B 09.9) Stadthaus A, R. 1.52	3,12 %	■
Briefwahlbezirk XVIII (B18.9) Stadthaus A, R. 1.42	3,11 %	■
Briefwahlbezirk XX (B 23.9) Stadthaus A, R. 2.37	2,90 %	■
Anton Wiggermann-Schule (8.4) Raum 10	2,86 %	■
Briefwahlbezirk X (B 19.9) Stadthaus A, R. 1.40	2,59 %	■
Briefwahlbezirk XIX (B 22.9) Stadthaus A, R. 2.35	2,33 %	■
Grundschule Speckhorn "Don Bosco" (3.4) Raum 3	1,95 %	■
Grundschule an der Esseler Straße (25.1)	1,83 %	■
Briefwahlbezirk VIII (B 17.9) Stadthaus A, R. 1.35	0,76 %	■















Stadt Recklinghausen  
Landtagswahl 14.05.2017  
AfD, Ergebnis - Zweitstimmen  
Stimmbezirk-Übersicht

Grundschule Hillerheide (10.3) Mensa	17,42 %	■
Stadtteilzentrum "Extra 3" (13.1) EG, Raum links	16,36 %	■
Grundschule Hillerheide (10.1) Hauptgebäude	15,89 %	■
Grundschule an der Marienstraße (18.2) Raum 11	15,73 %	■
Albert-Schweitzer-Schule (17.2) Raum B 103	15,73 %	■
Grundschule an der Bochumer Straße (16.1) Pavillon	15,68 %	■
Hauptschule Wasserbank (19.1) Raum 22	15,49 %	■
Grundschule Hochlarmark (11.3) Raum 12	15,31 %	■
Grundschule Im Reitwinkel (18.3)	15,15 %	■
Gudrun-Pausewang-Schule (20.2) Nebengebäude Mitte	14,56 %	■
Grundschule an der Marienstraße (18.1) Raum 10	14,49 %	■
Tageseinrichtung Einstein (22.3)	14,36 %	■
Gudrun-Pausewang-Schule (20.3) Nebengebäude Links	14,34 %	■
Gesamtschule Suderwich (24.1) Raum F 0.01	13,98 %	■
Fritz-Husemann-Haus (12.1) Clubraum	13,96 %	■
Fährmannschule (16.3) Raum 3	13,93 %	■

Hauptschule Wasserbank (19.3) Raum 24	13,87 %	
Briefwahlbezirk XVIII (B18.9) Stadthaus A, R. 1.42	13,84 %	
Käthe-Kollwitz-Gesamtschule (14.3)	13,82 %	
Gebrüder-Grimm-Schule (21.3) Raum 108	13,35 %	
Tageseinrichtung Alle unter einem Dach (13.3)	13,29 %	
Pfarrheim St. Joseph (14.2)	13,28 %	
Grundschule a. d. Hohenzollernstraße (7.4) Raum 22	13,21 %	
Stadtteilzentrum "Extra 3" (13.2) EG, Raum rechts	13,11 %	
Albert-Schweitzer-Schule (17.1) Raum B 102	13,00 %	
Jugendwerkstatt Quellberg (21.1)	12,97 %	
Seniorenzentrum der AWO (7.2)	12,89 %	
Gesamtschule Suderwich (24.2) Raum F 0.16	12,79 %	
Otto-Burrmeister-Realschule (9.3) Raum 13	12,77 %	
Jugend- u. Vereinsheim Tennis Blau-Weiß e.V. (3.1)	12,45 %	
Otto-Burrmeister-Realschule (9.1) Raum 10	12,44 %	
Briefwahlbezirk IX (B 12.9) Stadthaus A, R. 1.39	12,37 %	
Westfälische Hochschule (15.3) Mensa	12,28 %	
Gebäude an der Liebfrauenstraße (15.1) Raum 1	12,27 %	
Grundschule Im Hinsberg (4.4) Raum 108	12,24 %	
Sozialwerk St. Georg e.V. (3.3)	12,24 %	
Pfarrheim St. Johannes (25.4)	12,08 %	
Tageseinrichtung Kleine Leute Haus (12.2)	11,96 %	
Grundschule Hochlarmark (11.2) Raum 19	11,95 %	
Fritz-Husemann-Haus (12.3) Foyer	11,93 %	
Briefwahlbezirk XIII (B 20.9) Stadthaus A, R. 1.49	11,90 %	
Pfarrheim St. Antonius (20.1)	11,88 %	
Albert-Schweitzer-Schule (17.3) Raum B 105	11,58 %	
Hittorf-Gymnasium (6.1) Mensa-Nebenraum rechts	11,48 %	

Briefwahlbezirk XV (B 10.9) Stadthaus A, R. 1.52	11,48 %	
Bernard Overberg Schule (19.2) Raum 12	11,45 %	
Grundschule Hillerheide (10.2) Mensa	11,42 %	
Tageseinrichtung Ziegelgrund (4.2)	11,19 %	
Gymnasium Petrinum (1.2) Hofgebäude	11,14 %	
Hittorf-Gymnasium (6.2) Mensa	11,13 %	
Grundschule Im Hinsberg (4.3) Raum 104	10,87 %	
Gebäude an der Liebfrauenstraße (15.2) Raum 2	10,84 %	
Dietrich-Bonhoeffer-Schule (26.3) Raum 5	10,80 %	
Briefwahlbezirk VII (B 04.9) Stadthaus A, R. 1.29	10,76 %	
Ev. Kirchengemeinde Suderwich (23.3) Emmaus	10,71 %	
Bürgerhaus Süd (16.2) Raum 8	10,54 %	
Briefwahlbezirk XVI (B 24.9) Stadthaus A, R. 0.22	10,50 %	
Karl-Pawlowski-Altenzentrum (4.1) Konferenzraum	10,44 %	
Briefwahlbezirk X (B 19.9) Stadthaus A, R. 1.40	10,34 %	
Briefwahlbezirk XX (B 14.9) Stadthaus A, R. 2.37	10,32 %	
Briefwahlbezirk VIII (B 17.9) Stadthaus A, R. 1.35	10,25 %	
Briefwahlbezirk XIX (B 22.9) Stadthaus A, R. 2.35	10,17 %	
Otto-Burrmeister-Realschule (9.2) Raum 11	10,04 %	
Kuniberg Berufskolleg (26.2) Raum 2	10,04 %	
Tageseinrichtung Villa Kunterbunt (8.3)	10,03 %	
Anne-Frank-Schule (24.3) Raum A3	9,96 %	
Gaststätte "Aolt Surk" (25.2)	9,92 %	
Stadthaus A (1.1) Raum 1.01	9,75 %	
AWO Recklinghausen (23.2)	9,70 %	
Ortlohschule (22.1) Mensa	9,68 %	
Ortlohschule (22.2) Mensa	9,62 %	
Briefwahlbezirk XV (B 09.9) Stadthaus A, R. 1.52	9,35 %	
Astrid-Lindgren-Schule (23.1) Raum 27	9,31 %	
Kuniberg Berufskolleg (26.1) Raum 3	9,20 %	

Senioren Zentrum Grullbad gGmbH (14.1) Foyer	9,15 %	
Briefwahlbezirk IX (B 26.9) Stadthaus A, R. 1.39	9,13 %	
Briefwahlbezirk XII (B 13.9) Stadthaus A, R. 1.48	9,01 %	
Briefwahlbezirk XX (B 23.9) Stadthaus A, R. 2.37	8,99 %	
Altenheim St. Johannes (25.3)	8,90 %	
Anton Wiggermann-Schule (8.4) Raum 10	8,75 %	
Briefwahlbezirk XIV (B 25.9) Stadthaus A, R. 1.50	8,75 %	
Grundschule an der Esseler Straße (25.1)	8,72 %	
Gebrüder-Grimm-Schule (21.2) Raum 101	8,63 %	
Seniorenzentrum der AWO (7.3)	8,52 %	
Briefwahlbezirk XIII (B 11.9) Stadthaus A, R. 1.49	8,42 %	
Briefwahlbezirk X (B 16.9) Stadthaus A, R. 1.40	8,33 %	
Briefwahlbezirk VI (B 08.9) Stadthaus A, R. 1.33	8,27 %	
Gesamtschule Standort Händelstraße (2.4) Mensa	8,15 %	
Briefwahlbezirk V (B 06.9) Stadthaus A, R. 1.28	8,10 %	
Grundschule Im Romberg (2.2) Pavillon, Raum 25	8,03 %	
Grundschule a. d. Stuckenbuschstraße (11.4) Raum 2	7,82 %	
AWO Recklinghausen (3.2)	7,79 %	
Grundschule a. d. Hohenzollernstraße (7.1) Raum 21	7,69 %	
Grundschule a. d. Stuckenbuschstraße (11.1) Raum 1	7,68 %	
Gesamtschule Standort Händelstraße (2.3) Mensa	7,67 %	
Grundschule Im Romberg (2.1) Pavillon, Raum 21	7,61 %	
Briefwahlbezirk III (B 03.9) Stadthaus A, R. 1.22	7,54 %	
Paulushaus St. Katharina (6.4) kleiner Gruppenraum	7,07 %	
Wohn- und Pflegezentrum Hohbrink (8.2)	6,91 %	

Briefwahlbezirk IV (B 05.9) Stadthaus A, R. 1.24	6,81 %	
Tageseinrichtung In den Heuwiesen (21.4)	6,67 %	
Haus des Kirchenkreises (5.3) Foyer	6,42 %	
Briefwahlbezirk XI (B 15.9) Stadthaus A, R. 1.43	6,40 %	
Briefwahlbezirk I (B 01.9) Stadthaus A, R. 1.03	6,39 %	
Anton Wiggermann-Schule (8.1) Raum 9	6,37 %	
Gehörlosenzentrum (1.3)	6,35 %	
Grundschule Kohlkamp (5.2) Raum 9	6,29 %	
Briefwahlbezirk XVII (B 21.9) Stadthaus A, R. 0.38	6,20 %	
Grundschule Speckhorn "Don Bosco" (3.4) Raum 3	6,19 %	
Briefwahlbezirk XII (B 07.9) Stadthaus A, R. 1.48	6,17 %	
Briefwahlbezirk II (B 02.9) Stadthaus A, R. 1.07	6,02 %	
Hittorf-Gymnasium (6.3) Mensa-Nebenraum links	5,92 %	
Grundschule Kohlkamp (5.1) Raum 7	5,47 %	
Wolfgang-Borchert-Gesamtschule (1.4) Foyer	3,81 %	