

Wahlbuch
RVR-Wahl und Kommunalwahlen
14.09.2025
Stadt Waltrop
Herausgegeben am 11.11.2025

Inhaltsverzeichnis

Wahl des/der Landrats/Landrätin	1
Stadt Waltrop	1
Wahlbezirke	5
1.0 St. Marien	5
2.0 AWO	7
3.0 Gesamtschule Brockenscheidt II	9
4.0 Gesamtschule Akazienweg	11
5.0 Gesamtschule Brockenscheidt I	13
6.0 August Hermann-Francke-Schule II	15
7.0 August-Hermann-Franke-Schule I	17
8.0 Schule Oberwiese	19
9.0 Kita Im Hangel	21
10.0 Rathaus	23
11.0 Galenschule	25
12.0 Realschule	27
13.0 Heimatmuseum	29
14.0 Lindgren Schule	31
15.0 Theodor-Heuss-Gymnasium II	33
16.0 Theodor-Heuss-Gymnasium I	35
17.0 Caritas-Franziskushaus	37
18.0 Stadthalle	39
Übersicht Wahlbezirke	41
Stimmbezirke	43
1.0 St. Marien	43
2.0 AWO	45
3.0 Gesamtschule Brockenscheidt II	47
4.0 Gesamtschule Akazienweg	49
5.0 Gesamtschule Brockenscheidt I	51
6.0 August-H.-Francke-Schule II	53
7.0 August-H.-Francke-Schule I	55
8.0 Schule Oberwiese	57
9.0 Kita Im Hangel	59
10.0 Rathaus	61
11.0 Galenschule	63
12.0 Realschule	65
13.0 Heimatmuseum	67
14.0 Lindgren Schule 1	69
15.0 Theodor-Heuss-Gymnasium II	71
16.0 Theodor-Heuss-Gymnasium I	73
17.0 Caritas Franziskushaus	75
18.0 Stadthalle Foyer	77

Briefwahlbezirk 01	79
Briefwahlbezirk 02	80
Briefwahlbezirk 03	81
Briefwahlbezirk 04	82
Briefwahlbezirk 05	83
Briefwahlbezirk 06	84
Briefwahlbezirk 07	85
Briefwahlbezirk 08	86
Briefwahlbezirk 09	87
Briefwahlbezirk 10	88
Briefwahlbezirk 11	89
Briefwahlbezirk 12	90
Briefwahlbezirk 13	91
Briefwahlbezirk 14	92
Briefwahlbezirk 15	93
Briefwahlbezirk 16	94
Briefwahlbezirk 17	95
Briefwahlbezirk 18	96
Übersicht Stimmbezirke	97
Stichwahl des/der Landrats/Landrätin	100
Stadt Waltrop	100
Wahlbezirke	102
1.0 St. Marien	102
2.0 AWO	104
3.0 Gesamtschule Brockenscheidt II	106
4.0 Gesamtschule Akazienweg	108
5.0 Gesamtschule Brockenscheidt I	110
6.0 August Hermann-Francke-Schule II	112
7.0 August-Hermann-Franke-Schule I	114
8.0 Schule Oberwiese	116
9.0 Kita Im Hangel	118
10.0 Rathaus	120
11.0 Galenschule	122
12.0 Realschule	124
13.0 Heimatmuseum	126
14.0 Lindgren Schule	128
15.0 Theodor-Heuss-Gymnasium II	130
16.0 Theodor-Heuss-Gymnasium I	132
17.0 Caritas-Franziskushaus	134
18.0 Stadthalle	136
Übersicht Wahlbezirke	138
Stimmbezirke	140

1.0 St. Marien	140
2.0 AWO	142
3.0 Gesamtschule Brockenscheidt II	144
4.0 Gesamtschule Akazienweg	146
5.0 Gesamtschule Brockenscheidt I	148
6.0 August-H.-Francke-Schule II	150
7.0 August-H.-Francke-Schule I	152
8.0 Schule Oberwiese	154
9.0 Kita Im Hangel	156
10.0 Rathaus	158
11.0 Galenschule	160
12.0 Realschule	162
13.0 Heimatmuseum	164
14.0 Lindgren Schule 1	166
15.0 Theodor-Heuss-Gymnasium II	168
16.0 Theodor-Heuss-Gymnasium I	170
17.0 Caritas Franziskushaus	172
18.0 Stadthalle Foyer	174
Briefwahlbezirk 01	176
Briefwahlbezirk 02	177
Briefwahlbezirk 03	178
Briefwahlbezirk 04	179
Briefwahlbezirk 05	180
Briefwahlbezirk 06	181
Briefwahlbezirk 07	182
Briefwahlbezirk 08	183
Briefwahlbezirk 09	184
Briefwahlbezirk 10	185
Briefwahlbezirk 11	186
Briefwahlbezirk 12	187
Briefwahlbezirk 13	188
Briefwahlbezirk 14	189
Briefwahlbezirk 15	190
Briefwahlbezirk 16	191
Briefwahlbezirk 17	192
Briefwahlbezirk 18	193
Übersicht Stimmbezirke	194
Kreistagswahl	197
Stadt Waltrop	197
Wahlbezirke	201
1.0 St. Marien	201
2.0 AWO	203

3.0 Gesamtschule Brockenscheidt II	205
4.0 Gesamtschule Akazienweg	207
5.0 Gesamtschule Brockenscheidt I	209
6.0 August Hermann-Francke-Schule II	211
7.0 August-Hermann-Franke-Schule I	213
8.0 Schule Oberwiese	215
9.0 Kita Im Hangel	217
10.0 Rathaus	219
11.0 Galenschule	221
12.0 Realschule	223
13.0 Heimatmuseum	225
14.0 Lindgren Schule	227
15.0 Theodor-Heuss-Gymnasium II	229
16.0 Theodor-Heuss-Gymnasium I	231
17.0 Caritas-Franziskushaus	233
18.0 Stadthalle	235
Übersicht Wahlbezirke	237
Stimmbezirke	239
1.0 St. Marien	239
2.0 AWO	241
3.0 Gesamtschule Brockenscheidt II	243
4.0 Gesamtschule Akazienweg	245
5.0 Gesamtschule Brockenscheidt I	247
6.0 August-H.-Francke-Schule II	249
7.0 August-H.-Francke-Schule I	251
8.0 Schule Oberwiese	253
9.0 Kita Im Hangel	255
10.0 Rathaus	257
11.0 Galenschule	259
12.0 Realschule	261
13.0 Heimatmuseum	263
14.0 Lindgren Schule 1	265
15.0 Theodor-Heuss-Gymnasium II	267
16.0 Theodor-Heuss-Gymnasium I	269
17.0 Caritas Franziskushaus	271
18.0 Stadthalle Foyer	273
Briefwahlbezirk 01	275
Briefwahlbezirk 02	276
Briefwahlbezirk 03	277
Briefwahlbezirk 04	278
Briefwahlbezirk 05	279
Briefwahlbezirk 06	280

Briefwahlbezirk 07	281
Briefwahlbezirk 08	282
Briefwahlbezirk 09	283
Briefwahlbezirk 10	284
Briefwahlbezirk 11	285
Briefwahlbezirk 12	286
Briefwahlbezirk 13	287
Briefwahlbezirk 14	288
Briefwahlbezirk 15	289
Briefwahlbezirk 16	290
Briefwahlbezirk 17	291
Briefwahlbezirk 18	292
Übersicht Stimmbezirke	293
Wahl des/der Bürgermeisters/in	296
Stadt Waltrop	296
Wahlbezirke	298
1.0 St. Marien	298
2.0 AWO	300
3.0 Gesamtschule Brockenscheidt II	302
4.0 Gesamtschule Akazienweg	304
5.0 Gesamtschule Brockenscheidt I	306
6.0 August Hermann-Francke-Schule II	308
7.0 August-Hermann-Franke-Schule I	310
8.0 Schule Oberwiese	312
9.0 Kita Im Hangel	314
10.0 Rathaus	316
11.0 Galenschule	318
12.0 Realschule	320
13.0 Heimatmuseum	322
14.0 Lindgren Schule	324
15.0 Theodor-Heuss-Gymnasium II	326
16.0 Theodor-Heuss-Gymnasium I	328
17.0 Caritas-Franziskushaus	330
18.0 Stadthalle	332
Übersicht Wahlbezirke	334
Stimmbezirke	336
1.0 St. Marien	336
2.0 AWO	338
3.0 Gesamtschule Brockenscheidt II	340
4.0 Gesamtschule Akazienweg	342
5.0 Gesamtschule Brockenscheidt I	344
6.0 August-H.-Francke-Schule II	346

7.0 August-H.-Francke-Schule I	348
8.0 Schule Oberwiese	350
9.0 Kita Im Hangel	352
10.0 Rathaus	354
11.0 Galenschule	356
12.0 Realschule	358
13.0 Heimatmuseum	360
14.0 Lindgren Schule 1	362
15.0 Theodor-Heuss-Gymnasium II	364
16.0 Theodor-Heuss-Gymnasium I	366
17.0 Caritas Franziskushaus	368
18.0 Stadthalle Foyer	370
Briefwahlbezirk 01	372
Briefwahlbezirk 02	373
Briefwahlbezirk 03	374
Briefwahlbezirk 04	375
Briefwahlbezirk 05	376
Briefwahlbezirk 06	377
Briefwahlbezirk 07	378
Briefwahlbezirk 08	379
Briefwahlbezirk 09	380
Briefwahlbezirk 10	381
Briefwahlbezirk 11	382
Briefwahlbezirk 12	383
Briefwahlbezirk 13	384
Briefwahlbezirk 14	385
Briefwahlbezirk 15	386
Briefwahlbezirk 16	387
Briefwahlbezirk 17	388
Briefwahlbezirk 18	389
Übersicht Stimmbezirke	390
Ratswahl	393
Stadt Waltrop	393
Wahlbezirke	399
1.0 St. Marien	399
2.0 AWO	401
3.0 Gesamtschule Brockenscheidt II	403
4.0 Gesamtschule Akazienweg	405
5.0 Gesamtschule Brockenscheidt I	407
6.0 August Hermann-Francke-Schule II	409
7.0 August-Hermann-Franke-Schule I	411
8.0 Schule Oberwiese	413

9.0 Kita Im Hangel	415
10.0 Rathaus	417
11.0 Galenschule	419
12.0 Realschule	421
13.0 Heimatmuseum	423
14.0 Lindgren Schule	425
15.0 Theodor-Heuss-Gymnasium II	427
16.0 Theodor-Heuss-Gymnasium I	429
17.0 Caritas-Franziskushaus	431
18.0 Stadthalle	433
Übersicht Wahlbezirke	435
Stimmbezirke	437
1.0 St. Marien	437
2.0 AWO	439
3.0 Gesamtschule Brockenscheidt II	441
4.0 Gesamtschule Akazienweg	443
5.0 Gesamtschule Brockenscheidt I	445
6.0 August-H.-Francke-Schule II	447
7.0 August-H.-Francke-Schule I	449
8.0 Schule Oberwiese	451
9.0 Kita Im Hangel	453
10.0 Rathaus	455
11.0 Galenschule	457
12.0 Realschule	459
13.0 Heimatmuseum	461
14.0 Lindgren Schule 1	463
15.0 Theodor-Heuss-Gymnasium II	465
16.0 Theodor-Heuss-Gymnasium I	467
17.0 Caritas Franziskushaus	469
18.0 Stadthalle Foyer	471
Briefwahlbezirk 01	473
Briefwahlbezirk 02	474
Briefwahlbezirk 03	475
Briefwahlbezirk 04	476
Briefwahlbezirk 05	477
Briefwahlbezirk 06	478
Briefwahlbezirk 07	479
Briefwahlbezirk 08	480
Briefwahlbezirk 09	481
Briefwahlbezirk 10	482
Briefwahlbezirk 11	483
Briefwahlbezirk 12	484

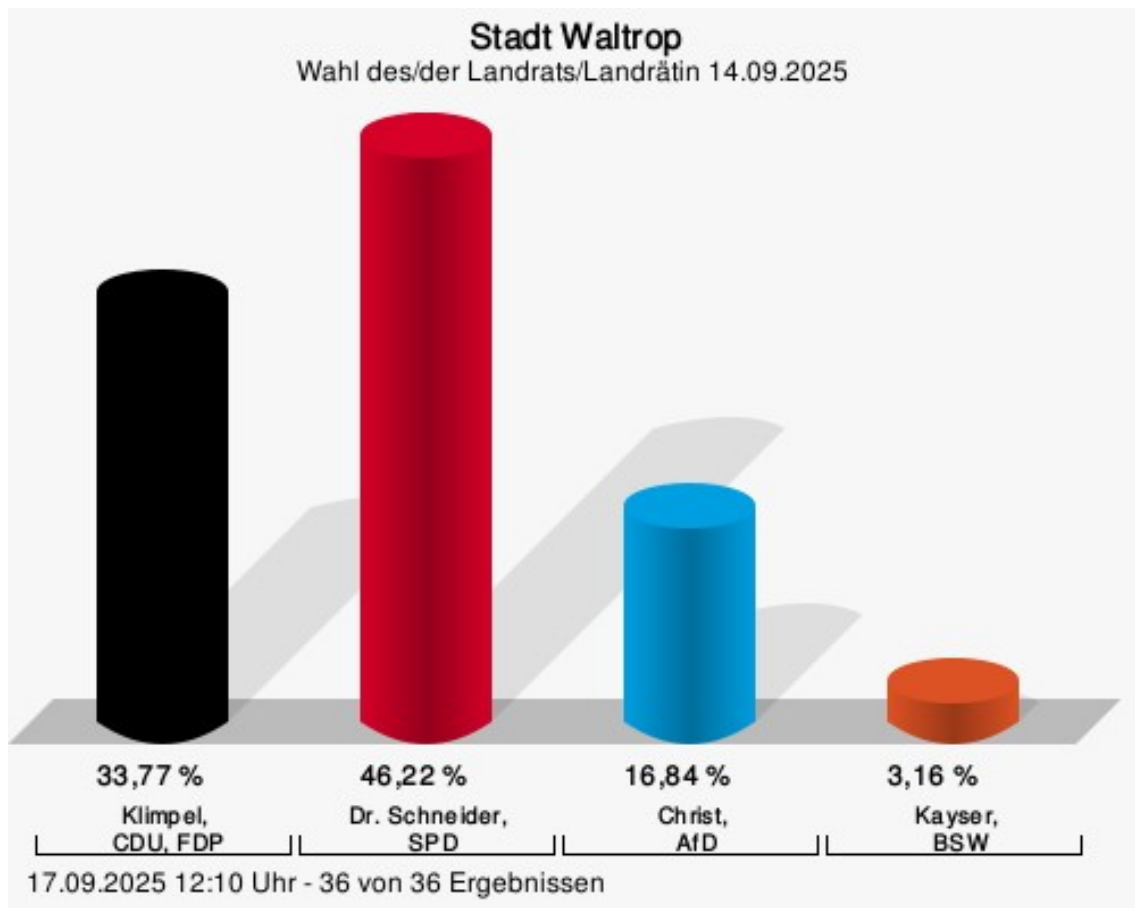
Briefwahlbezirk 13	485
Briefwahlbezirk 14	486
Briefwahlbezirk 15	487
Briefwahlbezirk 16	488
Briefwahlbezirk 17	489
Briefwahlbezirk 18	490
Übersicht Stimmbezirke	491
RVR-Wahl	495
Stadt Waltrop	495
Wahlbezirke	499
1.0 St. Marien	499
2.0 AWO	501
3.0 Gesamtschule Brockenscheidt II	503
4.0 Gesamtschule Akazienweg	505
5.0 Gesamtschule Brockenscheidt I	507
6.0 August Hermann-Francke-Schule II	509
7.0 August-Hermann-Franke-Schule I	511
8.0 Schule Oberwiese	513
9.0 Kita Im Hangel	515
10.0 Rathaus	517
11.0 Galenschule	519
12.0 Realschule	521
13.0 Heimatmuseum	523
14.0 Lindgren Schule	525
15.0 Theodor-Heuss-Gymnasium II	527
16.0 Theodor-Heuss-Gymnasium I	529
17.0 Caritas-Franziskushaus	531
18.0 Stadthalle	533
Übersicht Wahlbezirke	535
Stimmbezirke	539
1.0 St. Marien	539
2.0 AWO	541
3.0 Gesamtschule Brockenscheidt II	543
4.0 Gesamtschule Akazienweg	545
5.0 Gesamtschule Brockenscheidt I	547
6.0 August-H.-Francke-Schule II	549
7.0 August-H.-Francke-Schule I	551
8.0 Schule Oberwiese	553
9.0 Kita Im Hangel	555
10.0 Rathaus	557
11.0 Galenschule	559
12.0 Realschule	561

13.0 Heimatmuseum	563
14.0 Lindgren Schule 1	565
15.0 Theodor-Heuss-Gymnasium II	567
16.0 Theodor-Heuss-Gymnasium I	569
17.0 Caritas Franziskushaus	571
18.0 Stadthalle Foyer	573
Briefwahlbezirk 01	575
Briefwahlbezirk 02	577
Briefwahlbezirk 03	578
Briefwahlbezirk 04	580
Briefwahlbezirk 05	581
Briefwahlbezirk 06	582
Briefwahlbezirk 07	583
Briefwahlbezirk 08	584
Briefwahlbezirk 09	585
Briefwahlbezirk 10	586
Briefwahlbezirk 11	587
Briefwahlbezirk 12	588
Briefwahlbezirk 13	589
Briefwahlbezirk 14	591
Briefwahlbezirk 15	593
Briefwahlbezirk 16	595
Briefwahlbezirk 17	596
Briefwahlbezirk 18	597
Übersicht Stimmbezirke	599

Wahl des/der Landrats/Landrätin

Stadt Waltrop

	Anzahl	Prozent
Bodo Klimpel, CDU, FDP	5.135	33,77 %
Dr. Karsten Schneider, SPD	7.027	46,22 %
Steffen Christ, AfD	2.561	16,84 %
Oliver Kayser, BSW	481	3,16 %

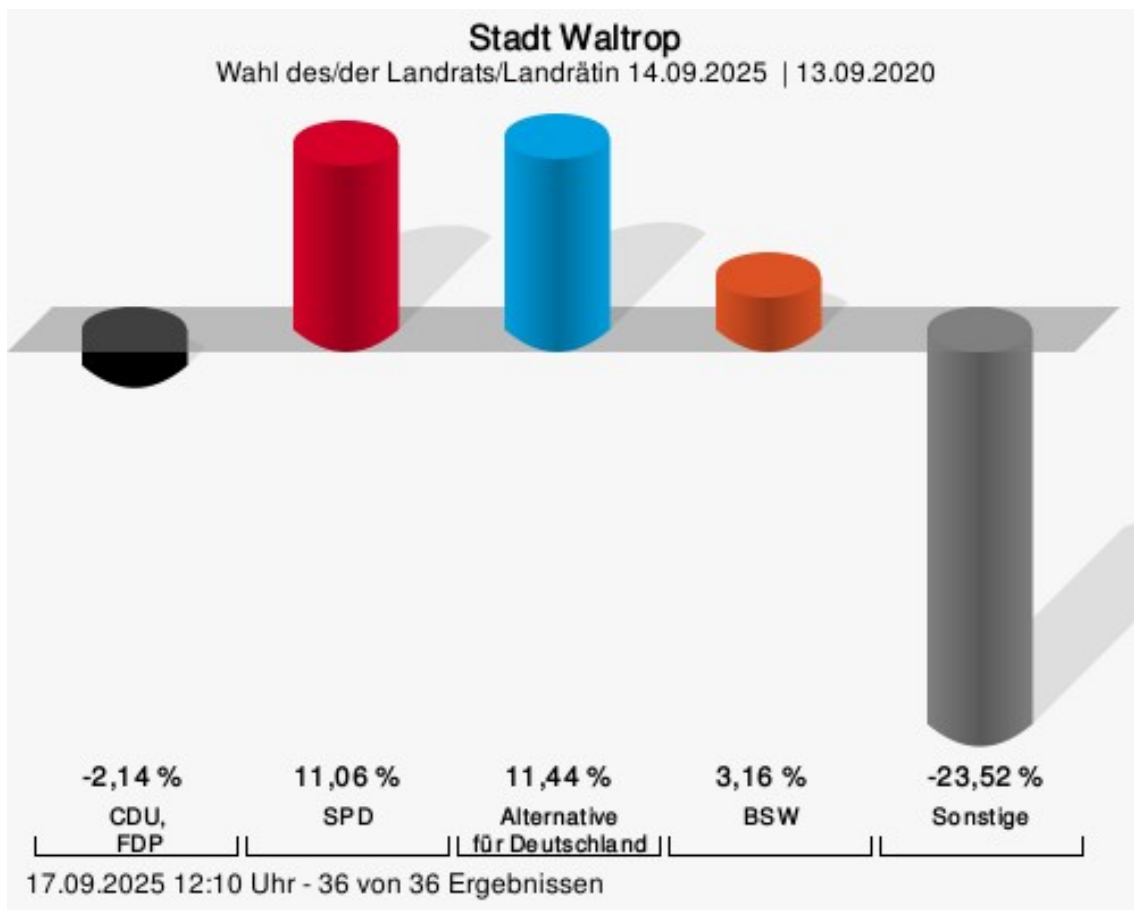


Klimpel, CDU, FDP = Bodo Klimpel, Christlich Demokratische Union Deutschlands, Freie Demokratische Partei

Dr. Schneider, SPD = Dr. Karsten Schneider, Sozialdemokratische Partei Deutschlands

Christ, AfD = Steffen Christ, Alternative für Deutschland

Kayser, BSW = Oliver Kayser, Bündnis Sahra Wagenknecht - Vernunft und Gerechtigkeit



CDU, FDP = Christlich Demokratische Union Deutschlands, Freie Demokratische Partei
 SPD = Sozialdemokratische Partei Deutschlands
 BSW = Bündnis Sahra Wagenknecht - Vernunft und Gerechtigkeit

Stadt Waltrop
Wahl des/der Landrats/Landrätin 14.09.2025
Gewinne und Verluste Gesamtergebnis

	aktuelle Wahl: Wahl des/der Landrats/Landrätin 14.09.2025	im Vergleich zur: Wahl des/der Landrats/Landrätin 13.09.2020	
		Ergebnis	Gewinne und Verluste
Wahlberechtigte	23.738	24.398	-660
Wähler	15.458	14.084	+1.374
	65,12 %	57,73 %	+ 7,39
gültige Stimmen	15.204	13.748	+1.456
	98,36 %	97,61 %	+ 0,75
CDU, FDP	5.135	4.937	+198
	33,77 %	35,91 %	- 2,14
SPD	7.027	4.834	+2.193
	46,22 %	35,16 %	+ 11,06
AfD	2.561	743	+1.818
	16,84 %	5,40 %	+ 11,44
BSW	481	0	+481
	3,16 %	0,00 %	+ 3,16
Sonstige	0	3.234	-3.234
	0,00 %	23,52 %	- 23,52

Wahl des/der Landrats/Landrätin 13.09.2020: Sonstige = GRÜNE, DIE LINKE, UBP, DKP, Aktiv

Wahlbeteiligung



65,12 %

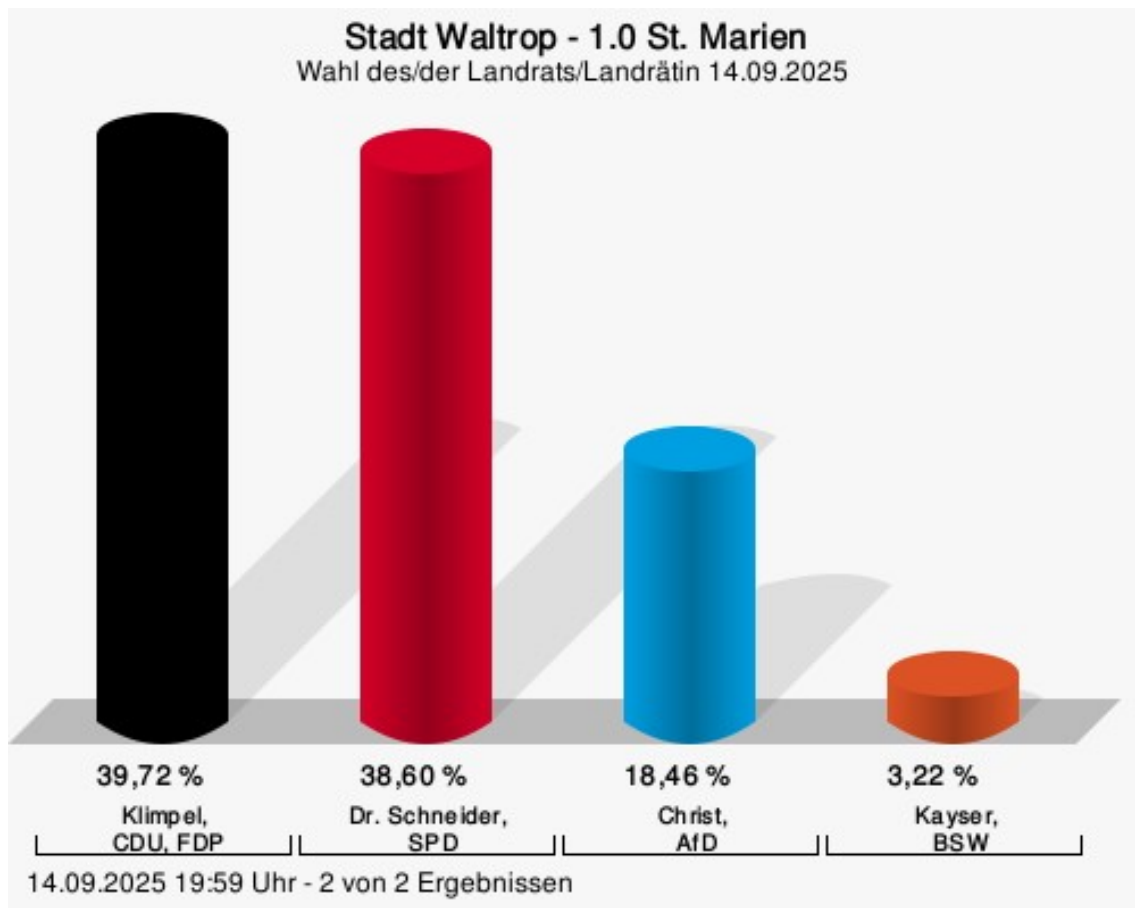
Wahlbeteiligung

17.09.2025 12:10 Uhr - 36 von 36 Ergebnissen

Wahlbezirke

1.0 St. Marien

	Anzahl	Prozent
Bodo Klimpel, CDU, FDP	284	39,72 %
Dr. Karsten Schneider, SPD	276	38,60 %
Steffen Christ, AfD	132	18,46 %
Oliver Kayser, BSW	23	3,22 %



Klimpel, CDU, FDP = Bodo Klimpel, Christlich Demokratische Union Deutschlands, Freie Demokratische Partei

Dr. Schneider, SPD = Dr. Karsten Schneider, Sozialdemokratische Partei Deutschlands

Christ, AfD = Steffen Christ, Alternative für Deutschland

Kayser, BSW = Oliver Kayser, Bündnis Sahra Wagenknecht - Vernunft und Gerechtigkeit

Wahlbeteiligung



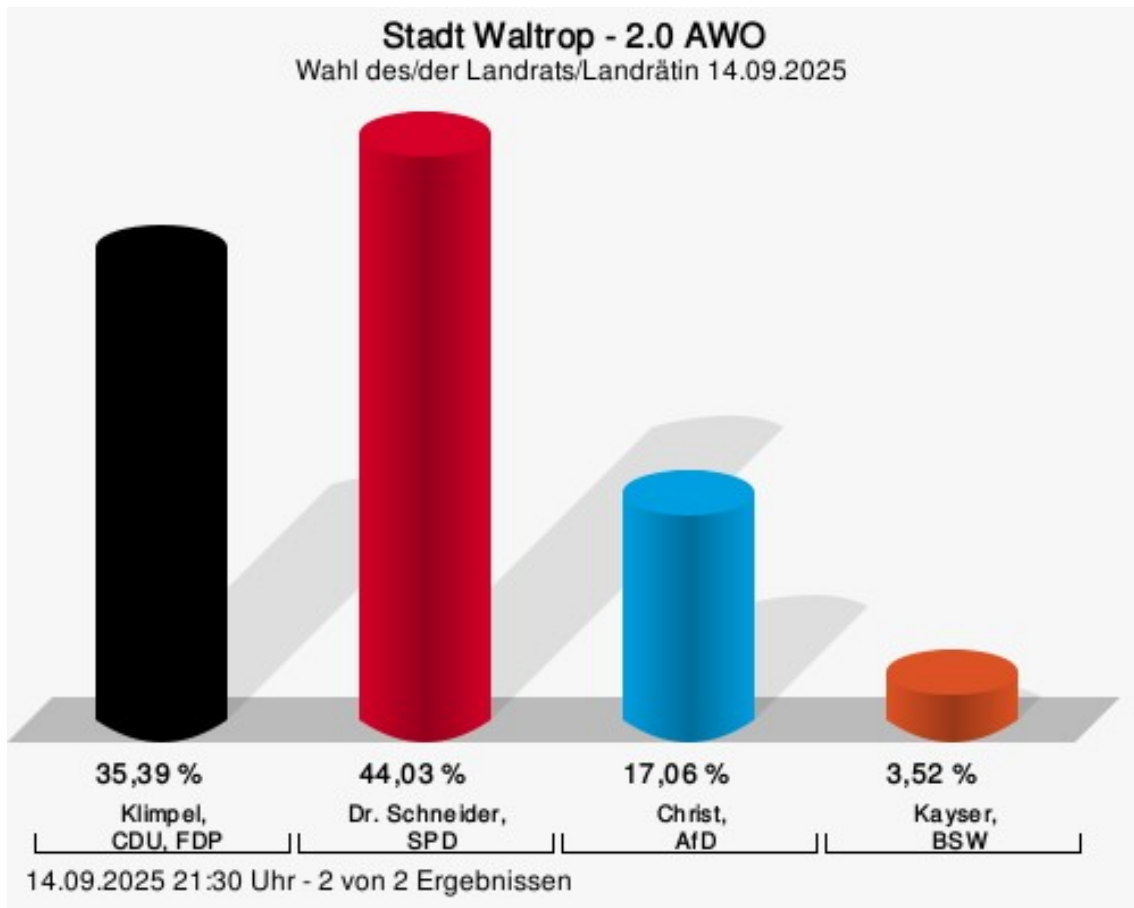
58,73 %

Wahlbeteiligung

14.09.2025 19:59 Uhr - 2 von 2 Ergebnissen

2.0 AWO

	Anzahl	Prozent
Bodo Klimpel, CDU, FDP	332	35,39 %
Dr. Karsten Schneider, SPD	413	44,03 %
Steffen Christ, AfD	160	17,06 %
Oliver Kayser, BSW	33	3,52 %



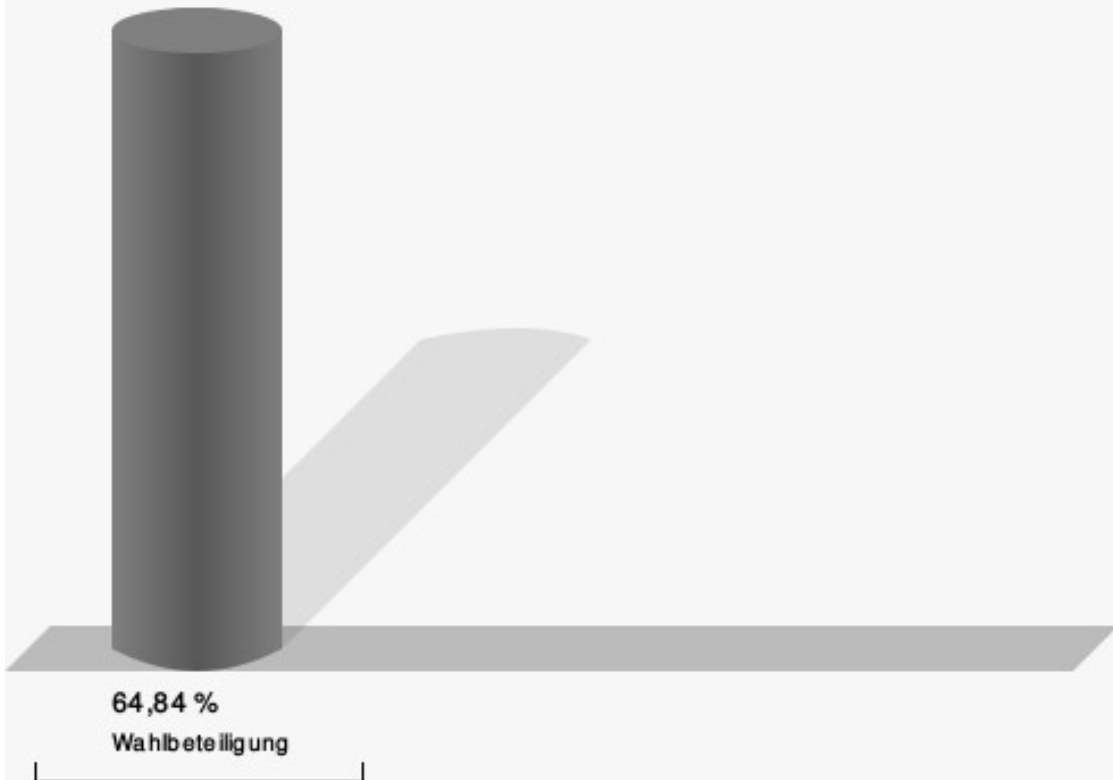
Klimpel, CDU, FDP = Bodo Klimpel, Christlich Demokratische Union Deutschlands, Freie Demokratische Partei

Dr. Schneider, SPD = Dr. Karsten Schneider, Sozialdemokratische Partei Deutschlands

Christ, AfD = Steffen Christ, Alternative für Deutschland

Kayser, BSW = Oliver Kayser, Bündnis Sahra Wagenknecht - Vernunft und Gerechtigkeit

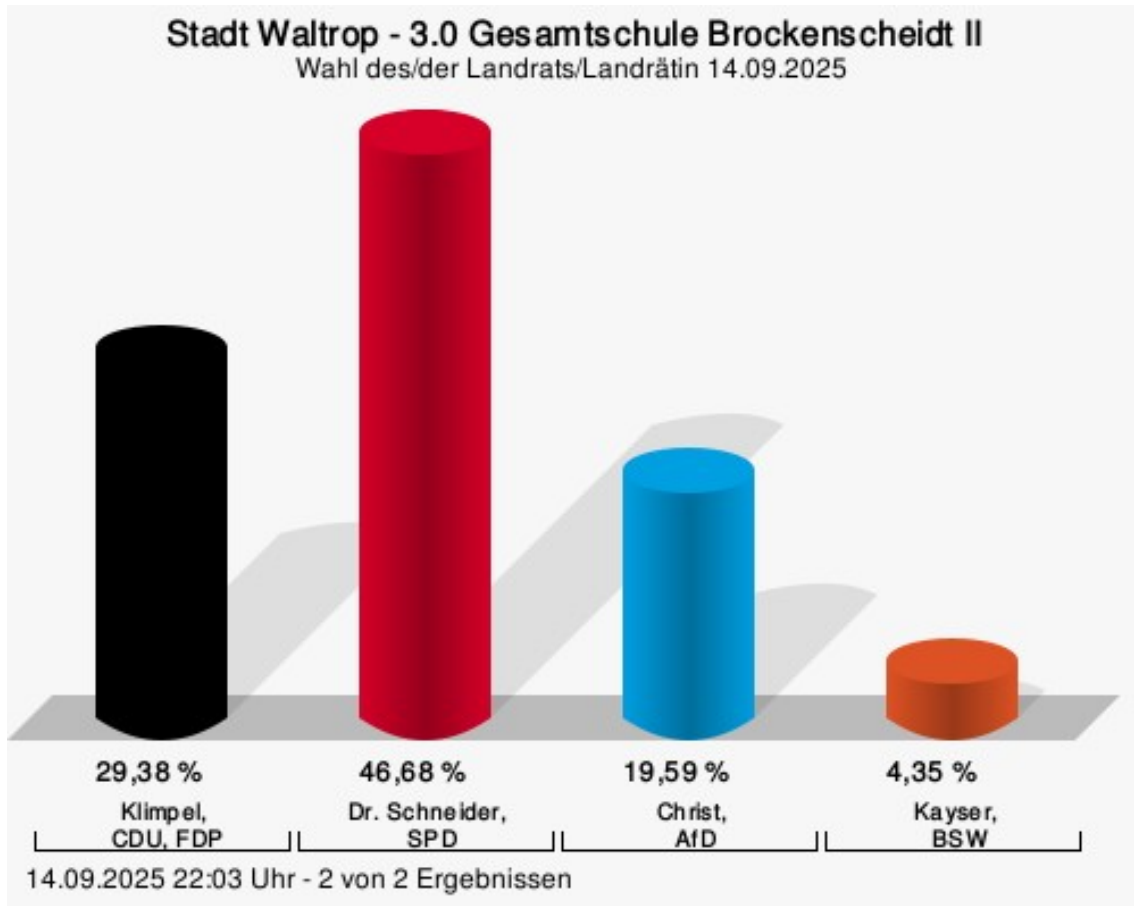
Wahlbeteiligung



14.09.2025 21:30 Uhr - 2 von 2 Ergebnissen

3.0 Gesamtschule Brockenscheidt II

	Anzahl	Prozent
Bodo Klimpel, CDU, FDP	270	29,38 %
Dr. Karsten Schneider, SPD	429	46,68 %
Steffen Christ, AfD	180	19,59 %
Oliver Kayser, BSW	40	4,35 %



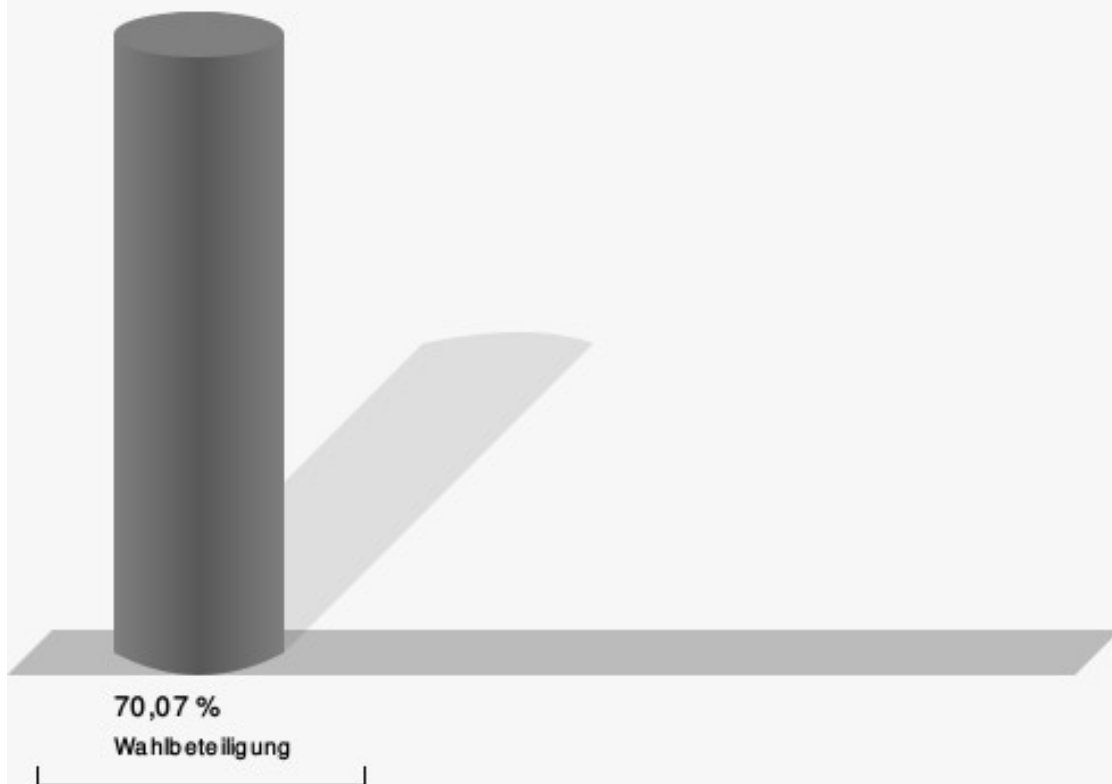
Klimpel, CDU, FDP = Bodo Klimpel, Christlich Demokratische Union Deutschlands, Freie Demokratische Partei

Dr. Schneider, SPD = Dr. Karsten Schneider, Sozialdemokratische Partei Deutschlands

Christ, AfD = Steffen Christ, Alternative für Deutschland

Kayser, BSW = Oliver Kayser, Bündnis Sahra Wagenknecht - Vernunft und Gerechtigkeit

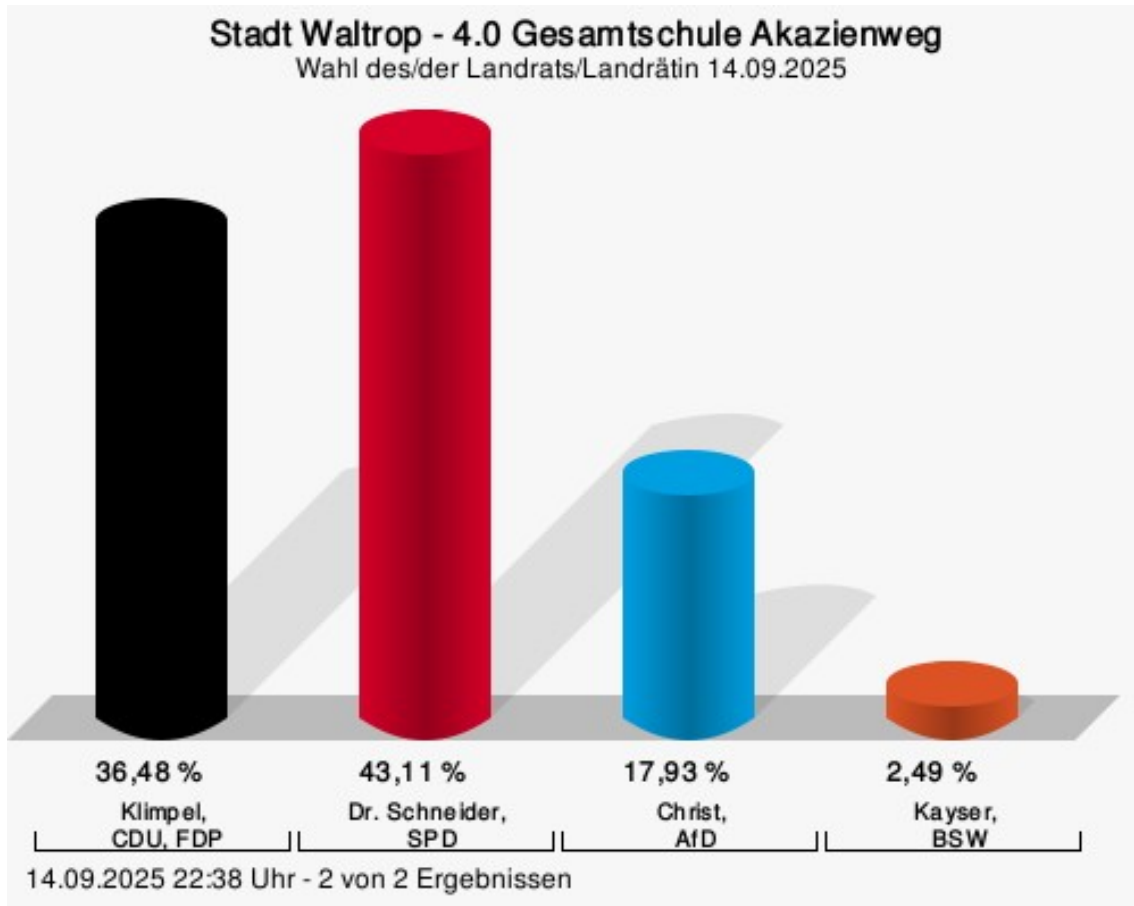
Wahlbeteiligung



14.09.2025 22:03 Uhr - 2 von 2 Ergebnissen

4.0 Gesamtschule Akazienweg

	Anzahl	Prozent
Bodo Klimpel, CDU, FDP	352	36,48 %
Dr. Karsten Schneider, SPD	416	43,11 %
Steffen Christ, AfD	173	17,93 %
Oliver Kayser, BSW	24	2,49 %



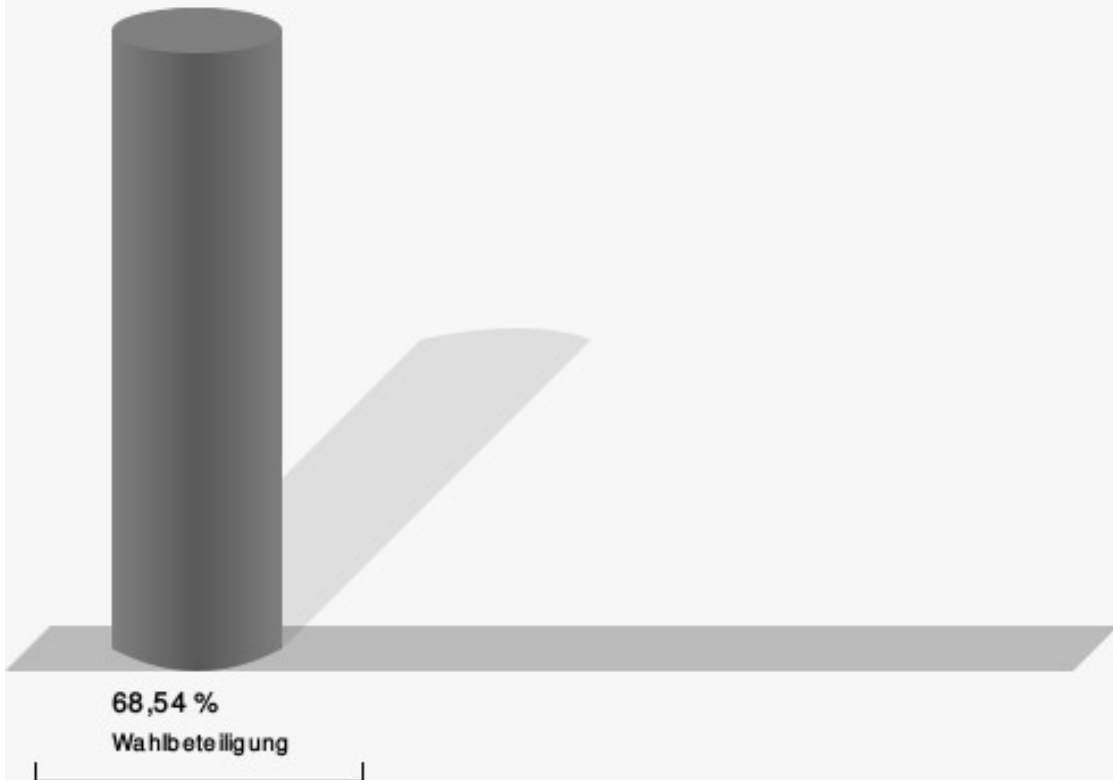
Klimpel, CDU, FDP = Bodo Klimpel, Christlich Demokratische Union Deutschlands, Freie Demokratische Partei

Dr. Schneider, SPD = Dr. Karsten Schneider, Sozialdemokratische Partei Deutschlands

Christ, AfD = Steffen Christ, Alternative für Deutschland

Kayser, BSW = Oliver Kayser, Bündnis Sahra Wagenknecht - Vernunft und Gerechtigkeit

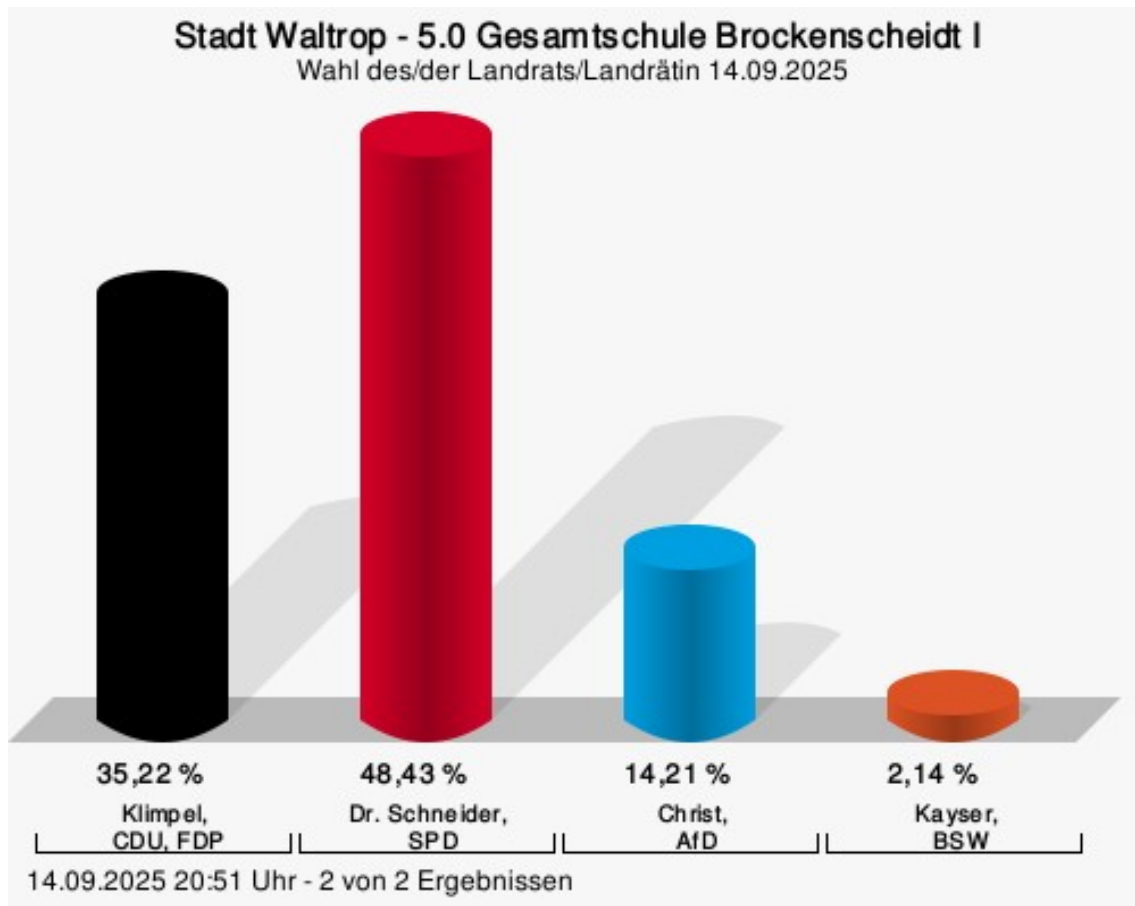
Wahlbeteiligung



14.09.2025 22:38 Uhr - 2 von 2 Ergebnissen

5.0 Gesamtschule Brockenscheidt I

	Anzahl	Prozent
Bodo Klimpel, CDU, FDP	280	35,22 %
Dr. Karsten Schneider, SPD	385	48,43 %
Steffen Christ, AfD	113	14,21 %
Oliver Kayser, BSW	17	2,14 %



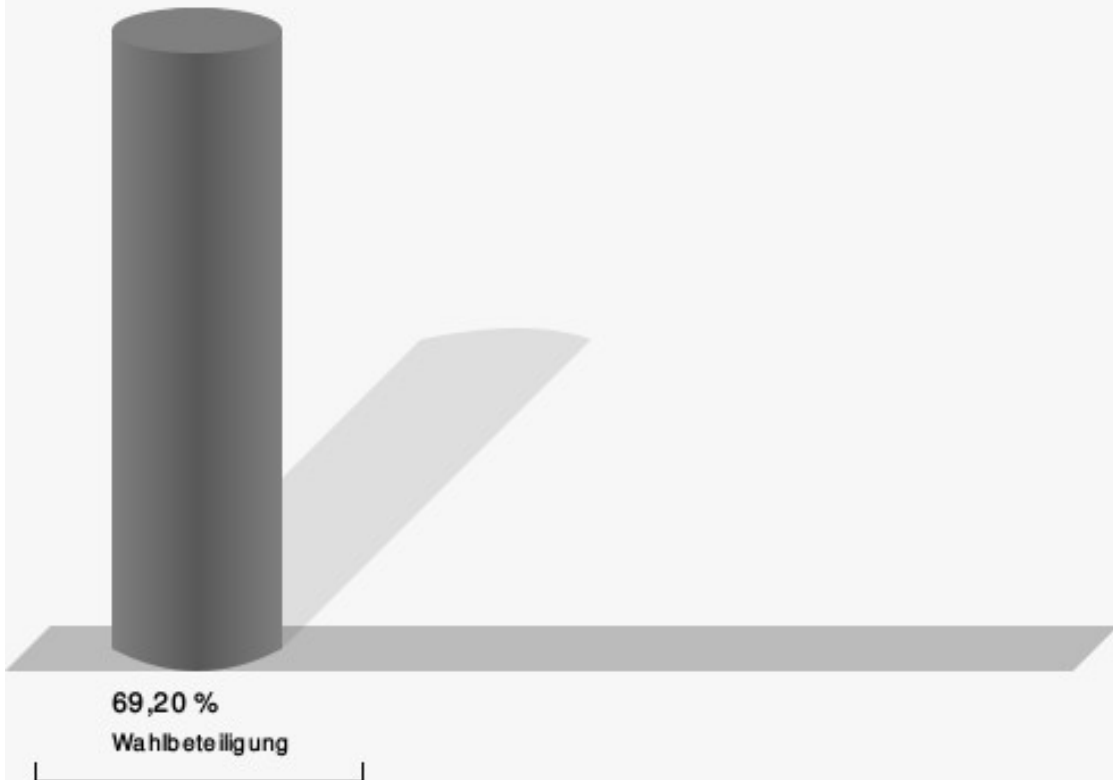
Klimpel, CDU, FDP = Bodo Klimpel, Christlich Demokratische Union Deutschlands, Freie Demokratische Partei

Dr. Schneider, SPD = Dr. Karsten Schneider, Sozialdemokratische Partei Deutschlands

Christ, AfD = Steffen Christ, Alternative für Deutschland

Kayser, BSW = Oliver Kayser, Bündnis Sahra Wagenknecht - Vernunft und Gerechtigkeit

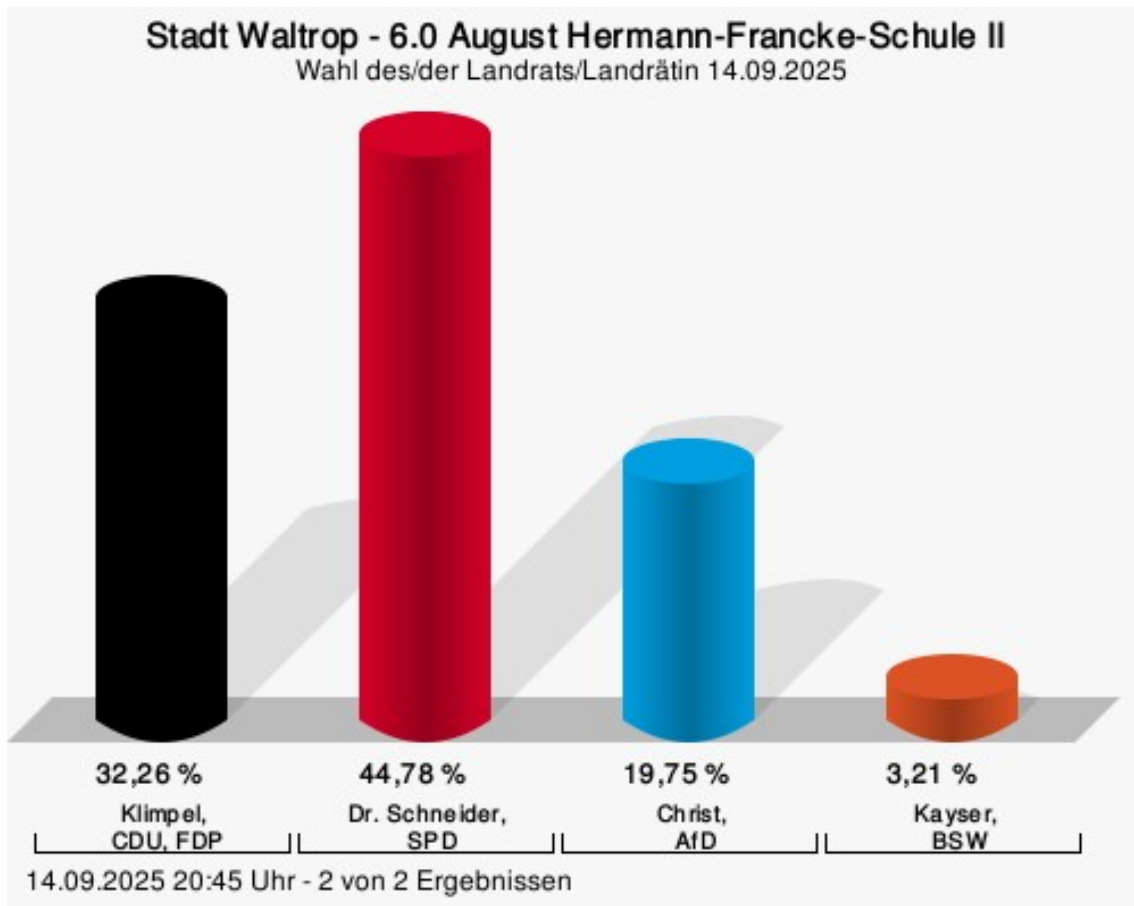
Wahlbeteiligung



14.09.2025 20:51 Uhr - 2 von 2 Ergebnissen

6.0 August Hermann-Francke-Schule II

	Anzahl	Prozent
Bodo Klimpel, CDU, FDP	281	32,26 %
Dr. Karsten Schneider, SPD	390	44,78 %
Steffen Christ, AfD	172	19,75 %
Oliver Kayser, BSW	28	3,21 %



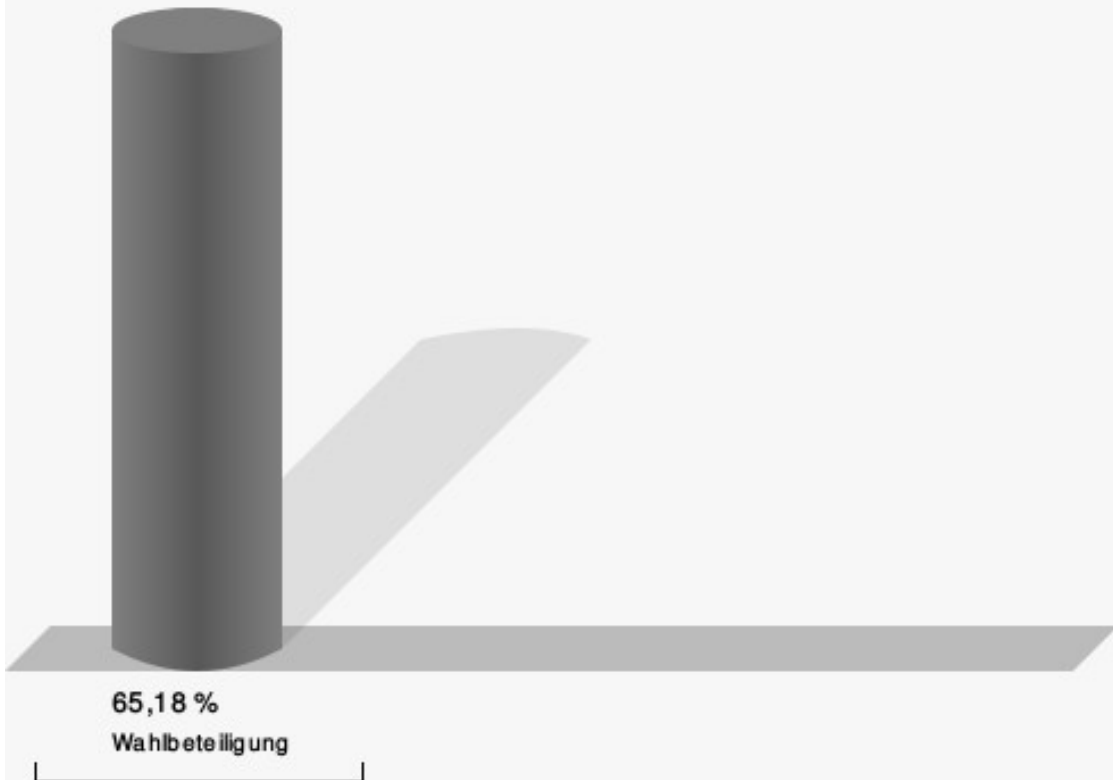
Klimpel, CDU, FDP = Bodo Klimpel, Christlich Demokratische Union Deutschlands, Freie Demokratische Partei

Dr. Schneider, SPD = Dr. Karsten Schneider, Sozialdemokratische Partei Deutschlands

Christ, AfD = Steffen Christ, Alternative für Deutschland

Kayser, BSW = Oliver Kayser, Bündnis Sahra Wagenknecht - Vernunft und Gerechtigkeit

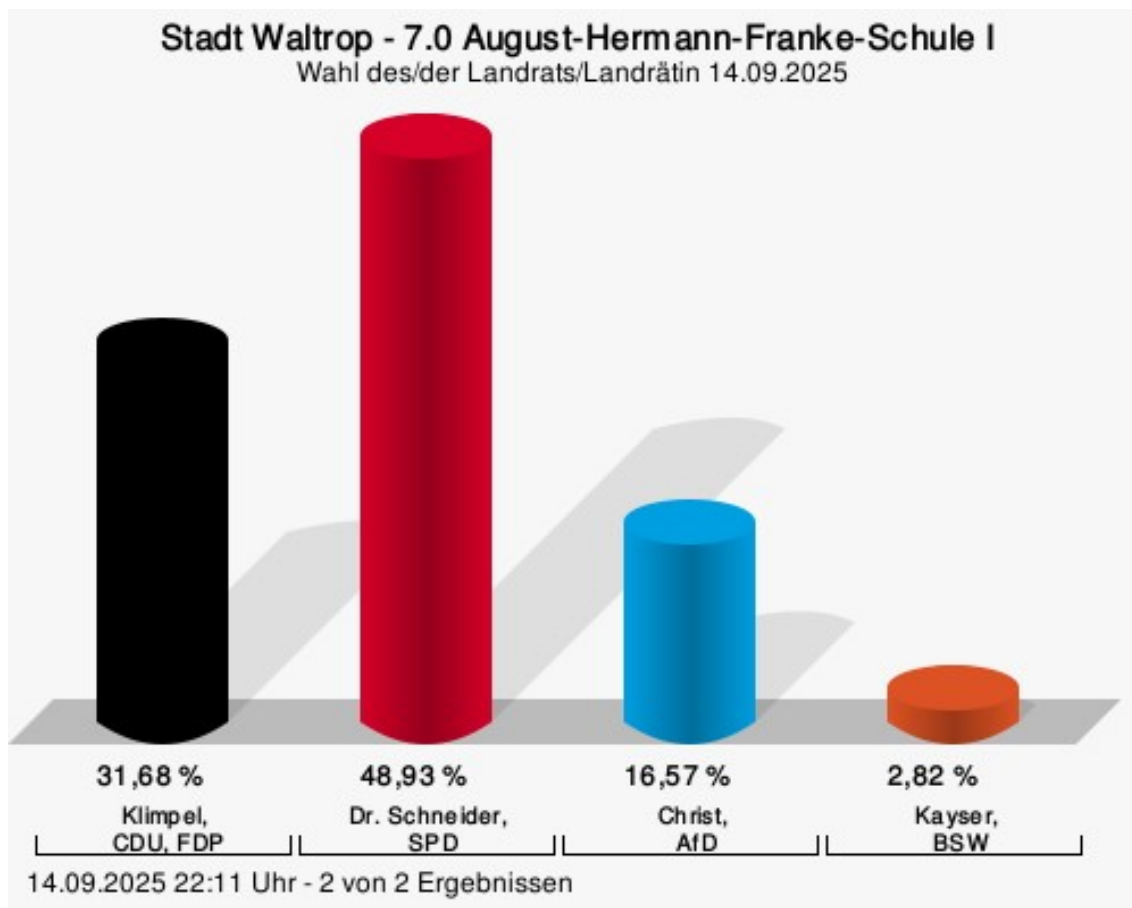
Wahlbeteiligung



14.09.2025 20:45 Uhr - 2 von 2 Ergebnissen

7.0 August-Hermann-Franke-Schule I

	Anzahl	Prozent
Bodo Klimpel, CDU, FDP	281	31,68 %
Dr. Karsten Schneider, SPD	434	48,93 %
Steffen Christ, AfD	147	16,57 %
Oliver Kayser, BSW	25	2,82 %



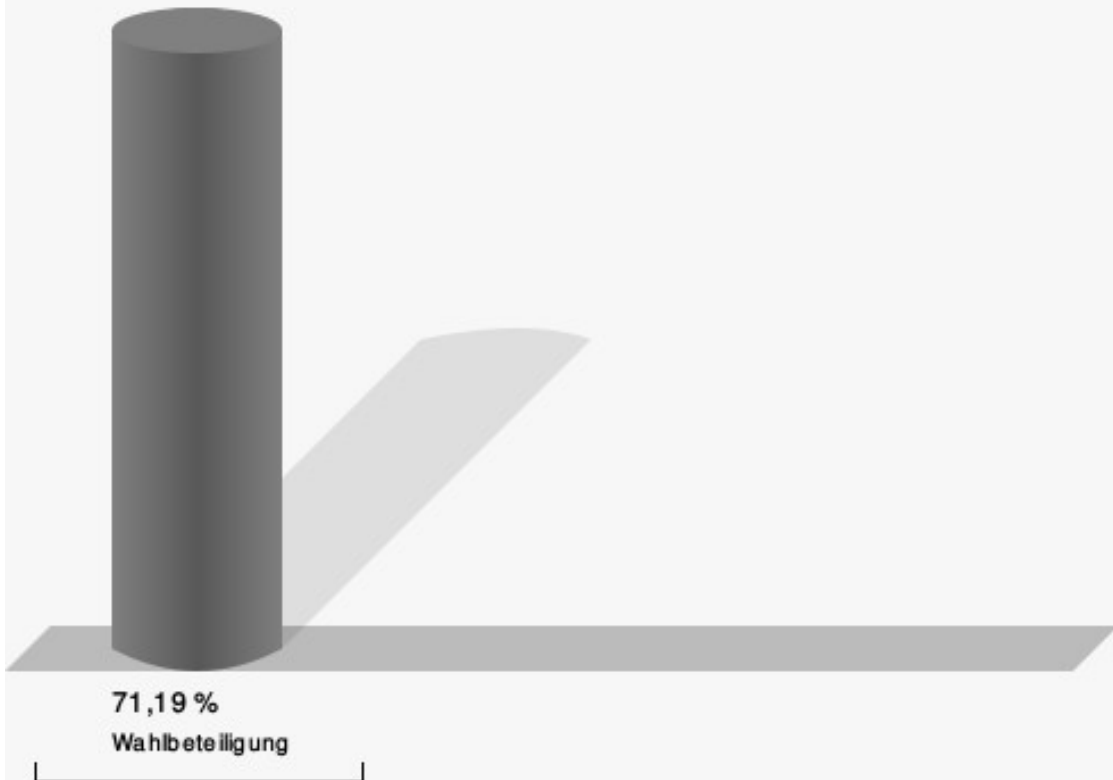
Klimpel, CDU, FDP = Bodo Klimpel, Christlich Demokratische Union Deutschlands, Freie Demokratische Partei

Dr. Schneider, SPD = Dr. Karsten Schneider, Sozialdemokratische Partei Deutschlands

Christ, AfD = Steffen Christ, Alternative für Deutschland

Kayser, BSW = Oliver Kayser, Bündnis Sahra Wagenknecht - Vernunft und Gerechtigkeit

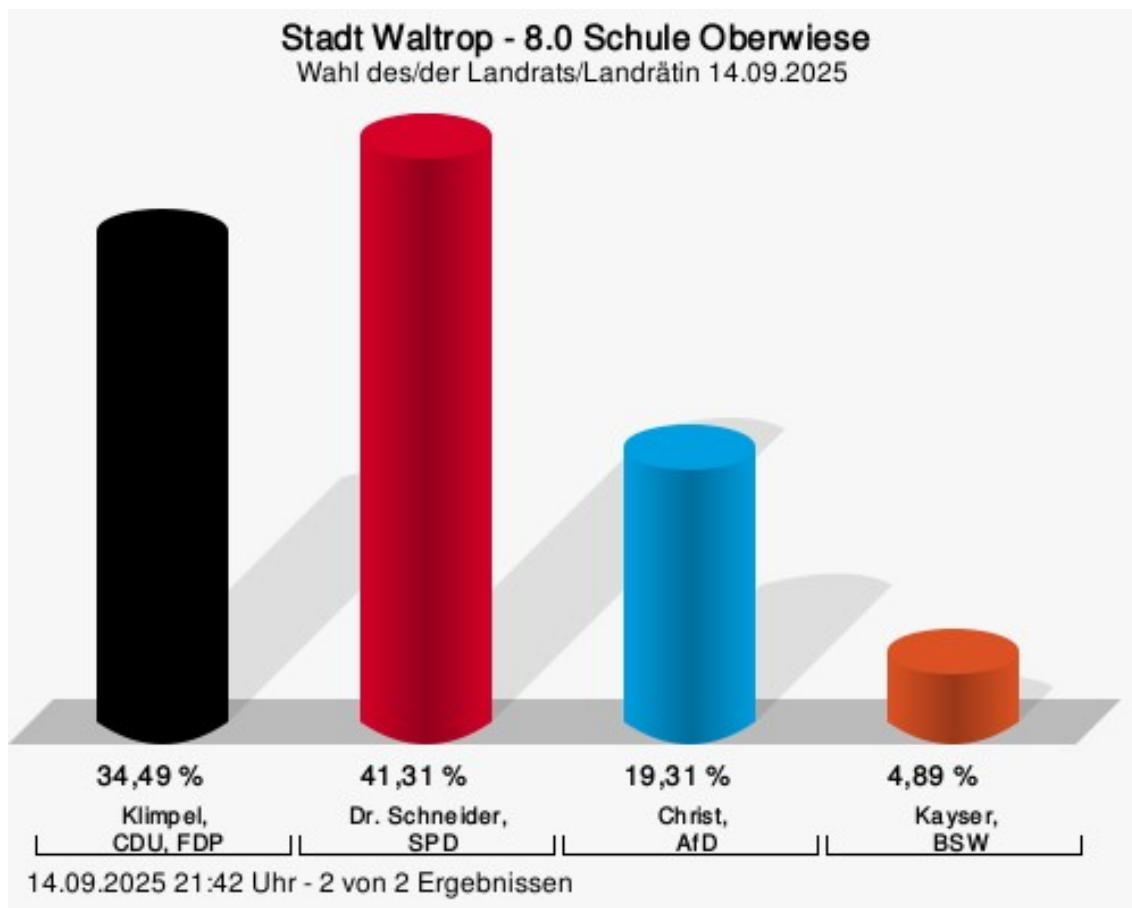
Wahlbeteiligung



14.09.2025 22:11 Uhr - 2 von 2 Ergebnissen

8.0 Schule Oberwiese

	Anzahl	Prozent
Bodo Klimpel, CDU, FDP	268	34,49 %
Dr. Karsten Schneider, SPD	321	41,31 %
Steffen Christ, AfD	150	19,31 %
Oliver Kayser, BSW	38	4,89 %



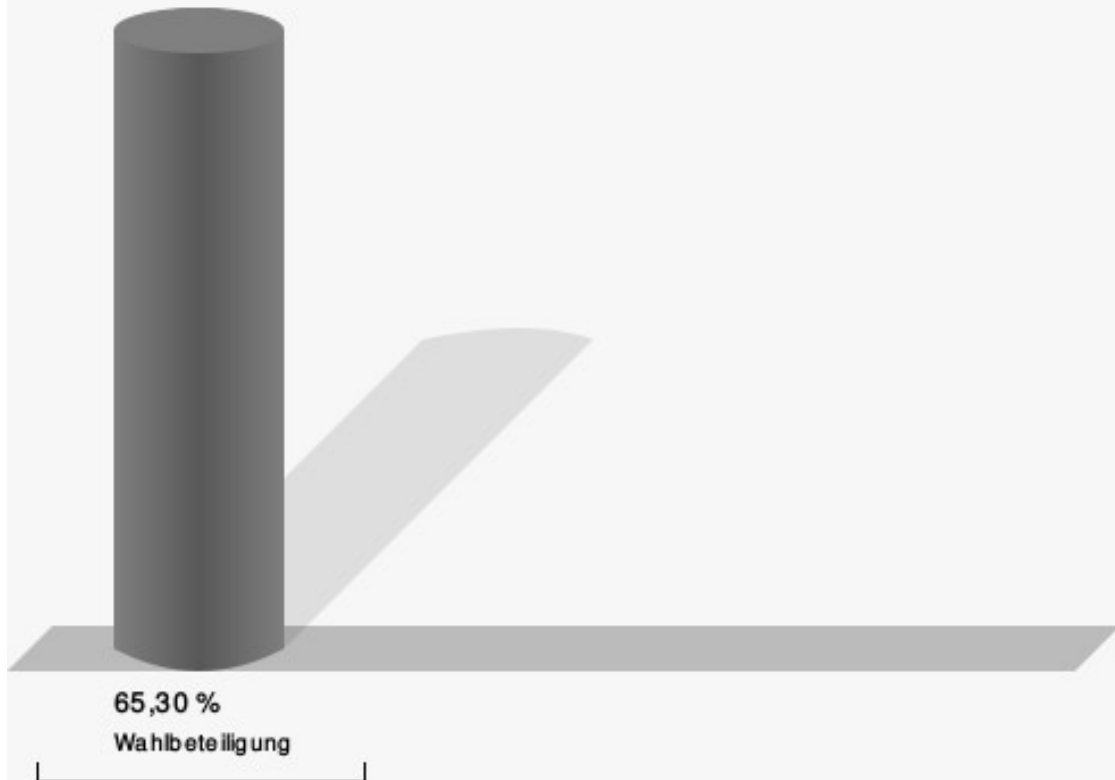
Klimpel, CDU, FDP = Bodo Klimpel, Christlich Demokratische Union Deutschlands, Freie Demokratische Partei

Dr. Schneider, SPD = Dr. Karsten Schneider, Sozialdemokratische Partei Deutschlands

Christ, AfD = Steffen Christ, Alternative für Deutschland

Kayser, BSW = Oliver Kayser, Bündnis Sahra Wagenknecht - Vernunft und Gerechtigkeit

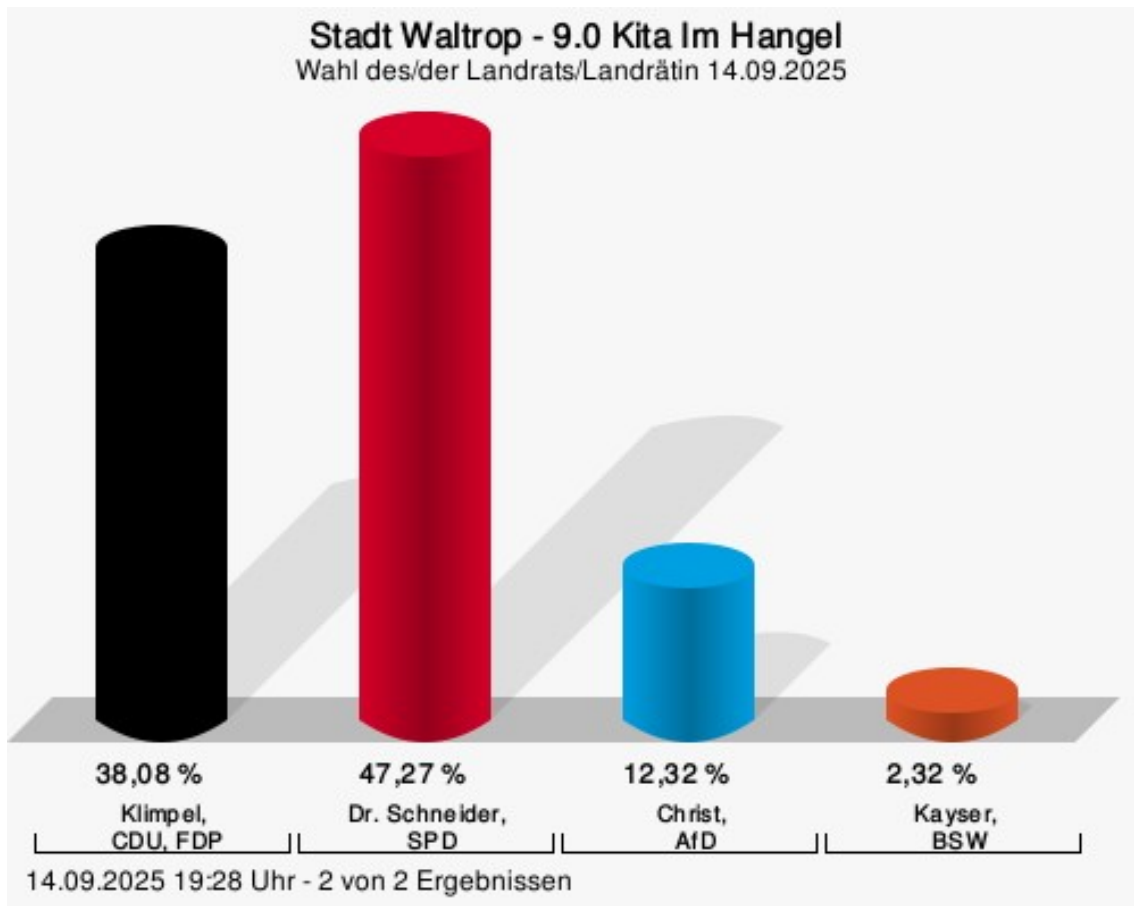
Wahlbeteiligung



14.09.2025 21:42 Uhr - 2 von 2 Ergebnissen

9.0 Kita Im Hangel

	Anzahl	Prozent
Bodo Klimpel, CDU, FDP	377	38,08 %
Dr. Karsten Schneider, SPD	468	47,27 %
Steffen Christ, AfD	122	12,32 %
Oliver Kayser, BSW	23	2,32 %




Klumpel, CDU, FDP = Bodo Klumpel, Christlich Demokratische Union Deutschlands, Freie Demokratische Partei

Dr. Schneider, SPD = Dr. Karsten Schneider, Sozialdemokratische Partei Deutschlands

Christ, AfD = Steffen Christ, Alternative für Deutschland

Kayser, BSW = Oliver Kayser, Bündnis Sahra Wagenknecht - Vernunft und Gerechtigkeit

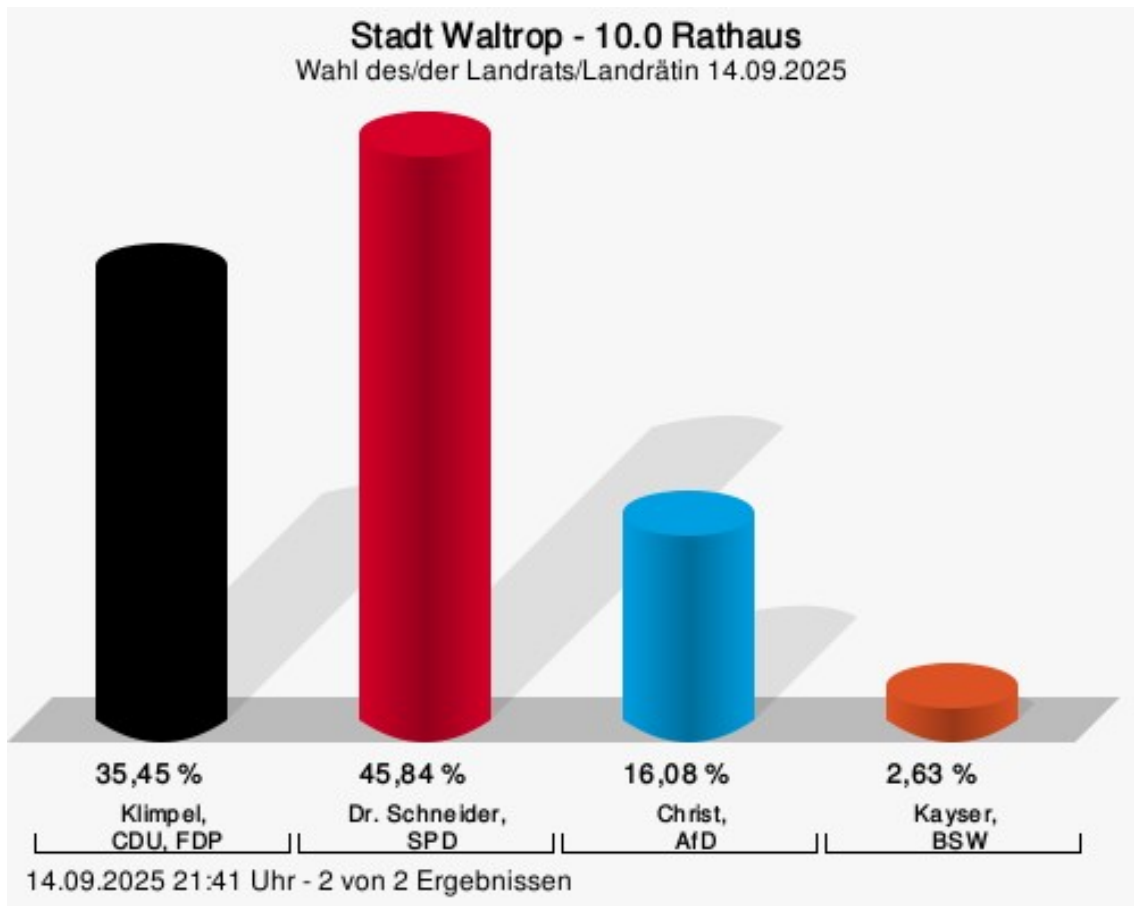
Wahlbeteiligung



14.09.2025 19:28 Uhr - 2 von 2 Ergebnissen

10.0 Rathaus

	Anzahl	Prozent
Bodo Klimpel, CDU, FDP	324	35,45 %
Dr. Karsten Schneider, SPD	419	45,84 %
Steffen Christ, AfD	147	16,08 %
Oliver Kayser, BSW	24	2,63 %




Klimpel, CDU, FDP = Bodo Klimpel, Christlich Demokratische Union Deutschlands, Freie Demokratische Partei

Dr. Schneider, SPD = Dr. Karsten Schneider, Sozialdemokratische Partei Deutschlands

Christ, AfD = Steffen Christ, Alternative für Deutschland

Kayser, BSW = Oliver Kayser, Bündnis Sahra Wagenknecht - Vernunft und Gerechtigkeit

Wahlbeteiligung



14.09.2025 21:41 Uhr - 2 von 2 Ergebnissen

11.0 Galenschule

	Anzahl	Prozent
Bodo Klimpel, CDU, FDP	422	46,37 %
Dr. Karsten Schneider, SPD	329	36,15 %
Steffen Christ, AfD	144	15,82 %
Oliver Kayser, BSW	15	1,65 %



Klimpel, CDU, FDP = Bodo Klimpel, Christlich Demokratische Union Deutschlands, Freie Demokratische Partei

Dr. Schneider, SPD = Dr. Karsten Schneider, Sozialdemokratische Partei Deutschlands

Christ, AfD = Steffen Christ, Alternative für Deutschland

Kayser, BSW = Oliver Kayser, Bündnis Sahra Wagenknecht - Vernunft und Gerechtigkeit

Wahlbeteiligung



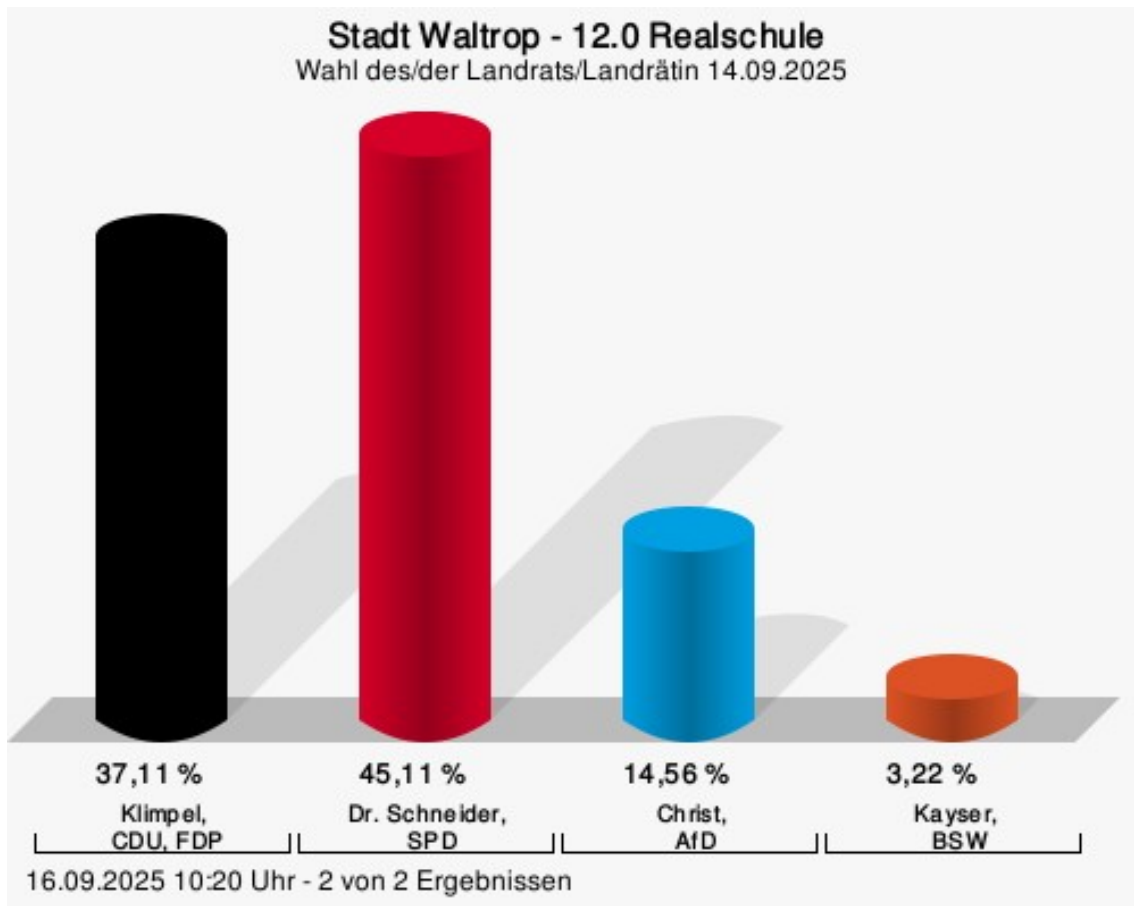
70,95 %

Wahlbeteiligung

14.09.2025 19:21 Uhr - 2 von 2 Ergebnissen

12.0 Realschule

	Anzahl	Prozent
Bodo Klimpel, CDU, FDP	334	37,11 %
Dr. Karsten Schneider, SPD	406	45,11 %
Steffen Christ, AfD	131	14,56 %
Oliver Kayser, BSW	29	3,22 %



Klimpel, CDU, FDP = Bodo Klimpel, Christlich Demokratische Union Deutschlands, Freie Demokratische Partei

Dr. Schneider, SPD = Dr. Karsten Schneider, Sozialdemokratische Partei Deutschlands

Christ, AfD = Steffen Christ, Alternative für Deutschland

Kayser, BSW = Oliver Kayser, Bündnis Sahra Wagenknecht - Vernunft und Gerechtigkeit

Wahlbeteiligung



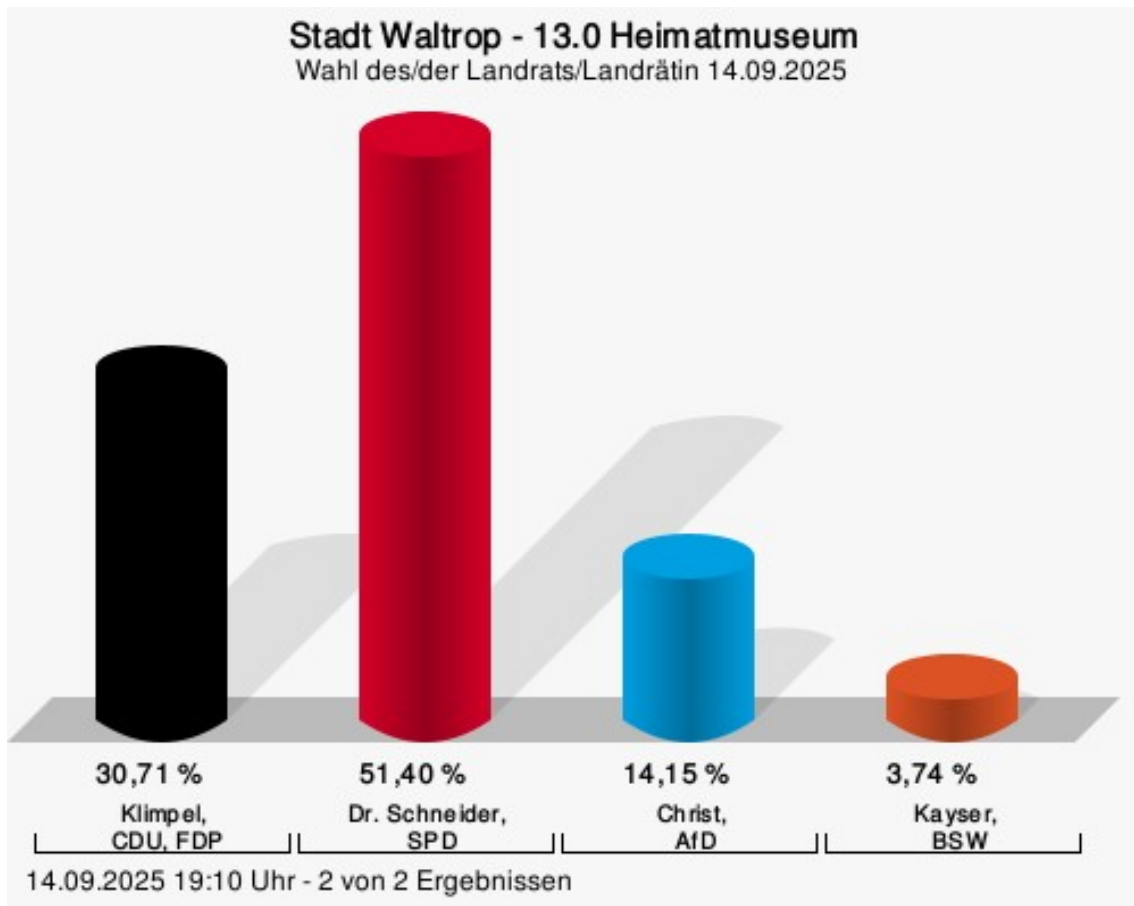
66,21 %

Wahlbeteiligung

16.09.2025 10:20 Uhr - 2 von 2 Ergebnissen

13.0 Heimatmuseum

	Anzahl	Prozent
Bodo Klimpel, CDU, FDP	230	30,71 %
Dr. Karsten Schneider, SPD	385	51,40 %
Steffen Christ, AfD	106	14,15 %
Oliver Kayser, BSW	28	3,74 %



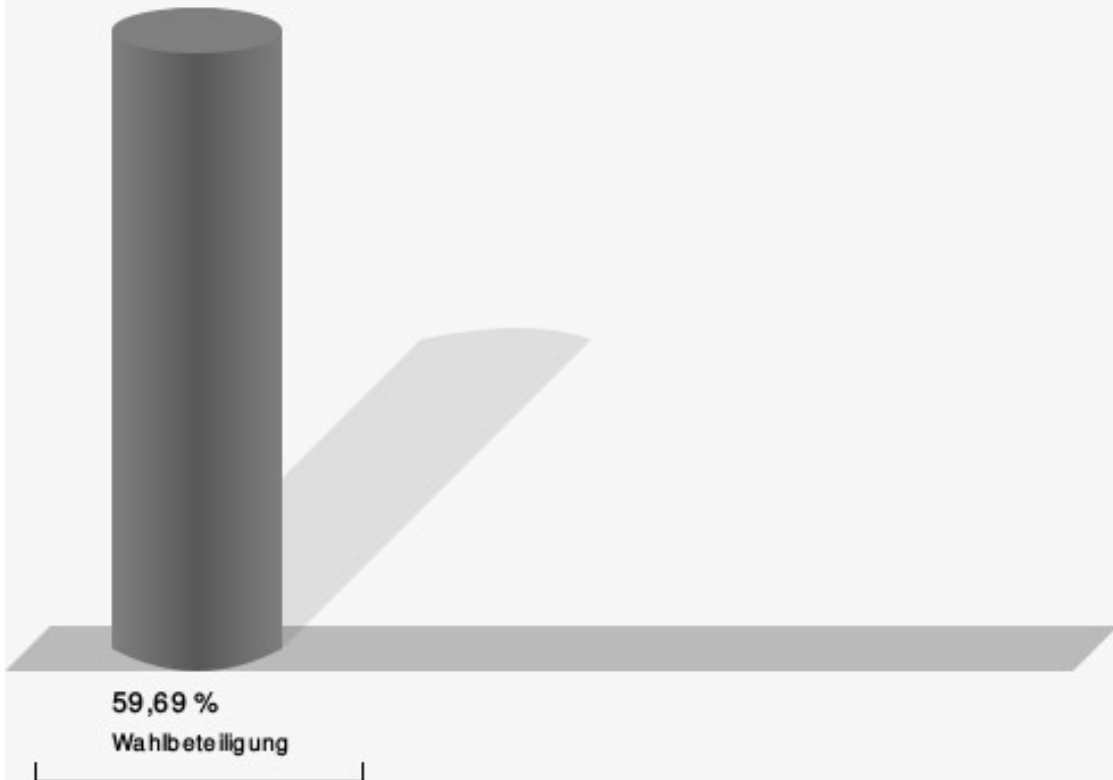
Klimpel, CDU, FDP = Bodo Klimpel, Christlich Demokratische Union Deutschlands, Freie Demokratische Partei

Dr. Schneider, SPD = Dr. Karsten Schneider, Sozialdemokratische Partei Deutschlands

Christ, AfD = Steffen Christ, Alternative für Deutschland

Kayser, BSW = Oliver Kayser, Bündnis Sahra Wagenknecht - Vernunft und Gerechtigkeit

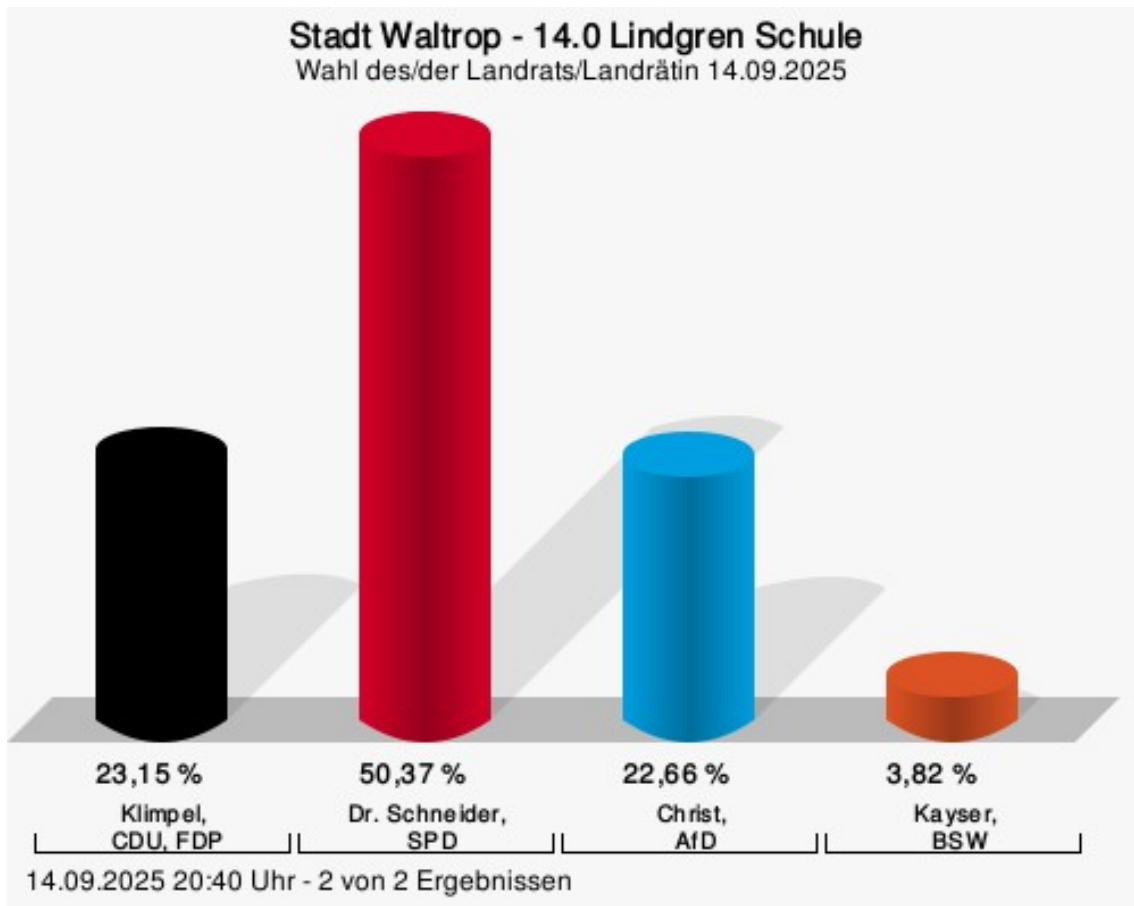
Wahlbeteiligung



14.09.2025 19:10 Uhr - 2 von 2 Ergebnissen

14.0 Lindgren Schule

	Anzahl	Prozent
Bodo Klimpel, CDU, FDP	188	23,15 %
Dr. Karsten Schneider, SPD	409	50,37 %
Steffen Christ, AfD	184	22,66 %
Oliver Kayser, BSW	31	3,82 %



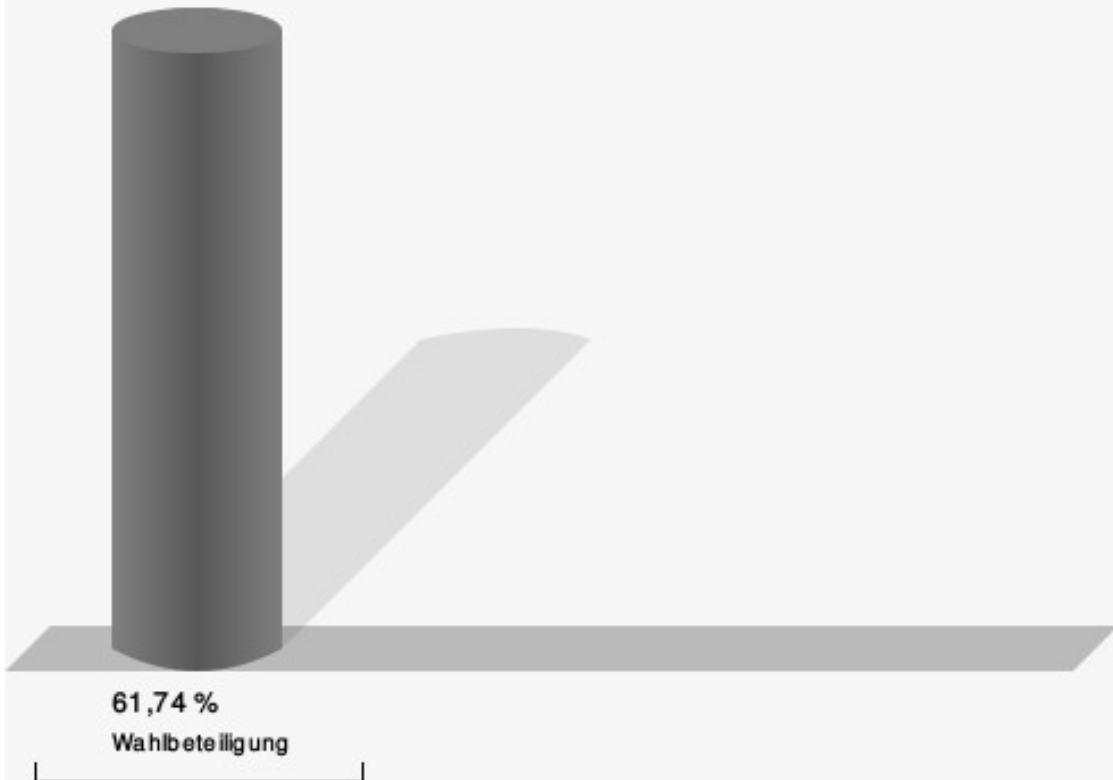
Klimpel, CDU, FDP = Bodo Klimpel, Christlich Demokratische Union Deutschlands, Freie Demokratische Partei

Dr. Schneider, SPD = Dr. Karsten Schneider, Sozialdemokratische Partei Deutschlands

Christ, AfD = Steffen Christ, Alternative für Deutschland

Kayser, BSW = Oliver Kayser, Bündnis Sahra Wagenknecht - Vernunft und Gerechtigkeit

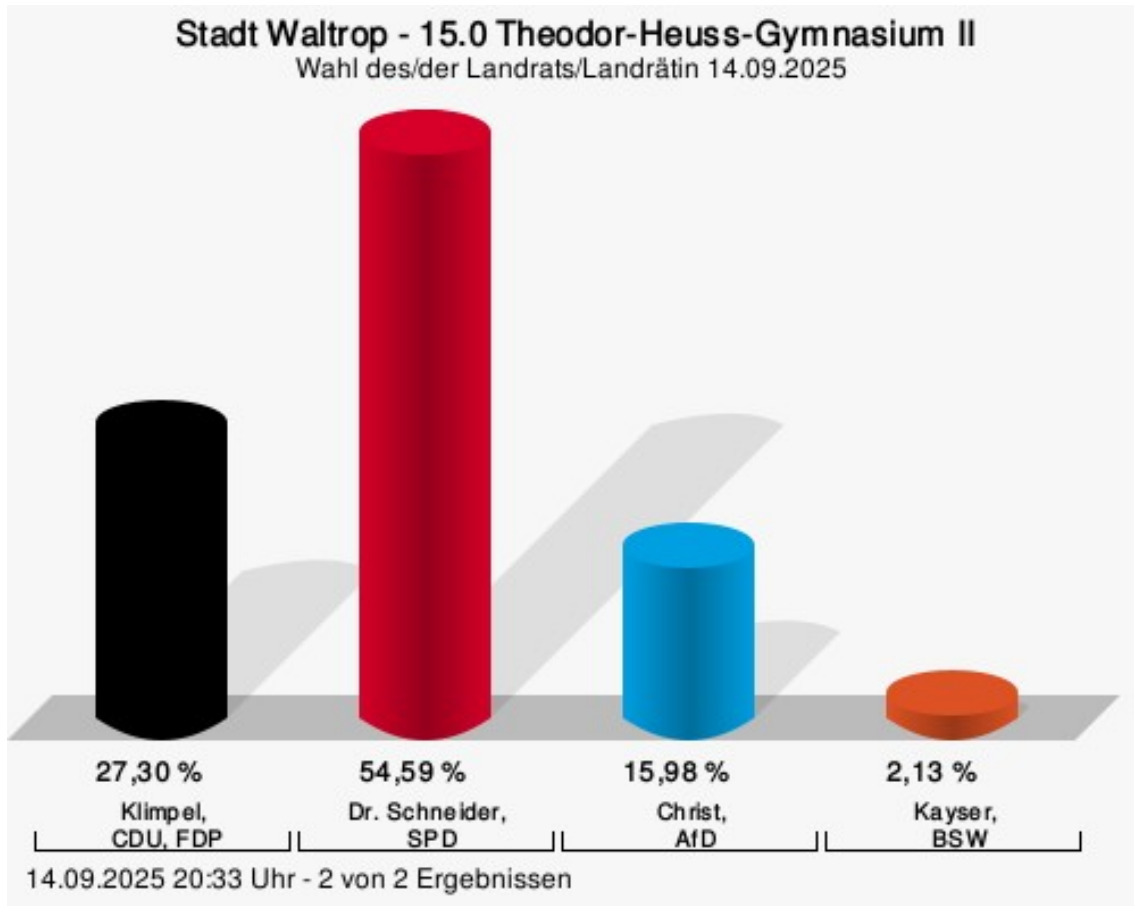
Wahlbeteiligung



14.09.2025 20:40 Uhr - 2 von 2 Ergebnissen

15.0 Theodor-Heuss-Gymnasium II

	Anzahl	Prozent
Bodo Klimpel, CDU, FDP	205	27,30 %
Dr. Karsten Schneider, SPD	410	54,59 %
Steffen Christ, AfD	120	15,98 %
Oliver Kayser, BSW	16	2,13 %



Klimpel, CDU, FDP = Bodo Klimpel, Christlich Demokratische Union Deutschlands, Freie Demokratische Partei

Dr. Schneider, SPD = Dr. Karsten Schneider, Sozialdemokratische Partei Deutschlands

Christ, AfD = Steffen Christ, Alternative für Deutschland

Kayser, BSW = Oliver Kayser, Bündnis Sahra Wagenknecht - Vernunft und Gerechtigkeit

Wahlbeteiligung



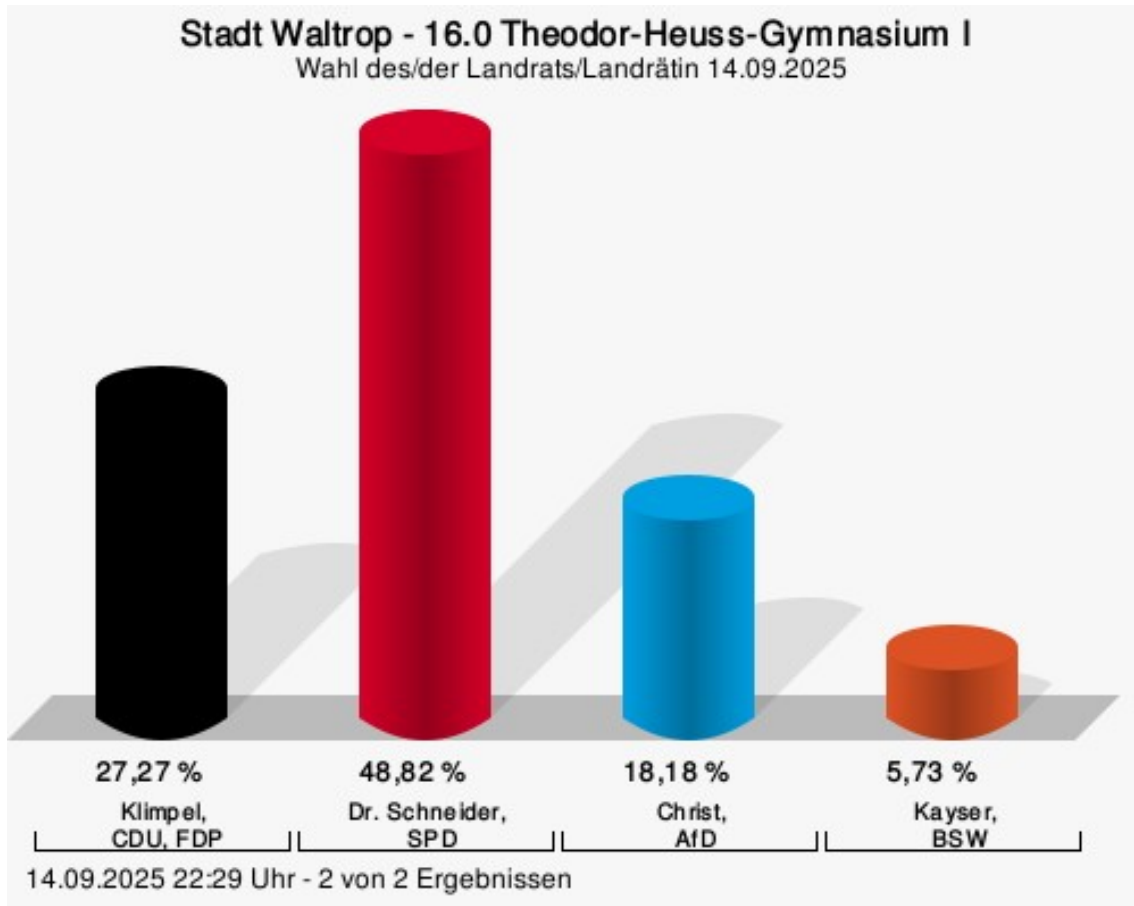
60,66 %

Wahlbeteiligung

14.09.2025 20:33 Uhr - 2 von 2 Ergebnissen

16.0 Theodor-Heuss-Gymnasium I

	Anzahl	Prozent
Bodo Klimpel, CDU, FDP	219	27,27 %
Dr. Karsten Schneider, SPD	392	48,82 %
Steffen Christ, AfD	146	18,18 %
Oliver Kayser, BSW	46	5,73 %



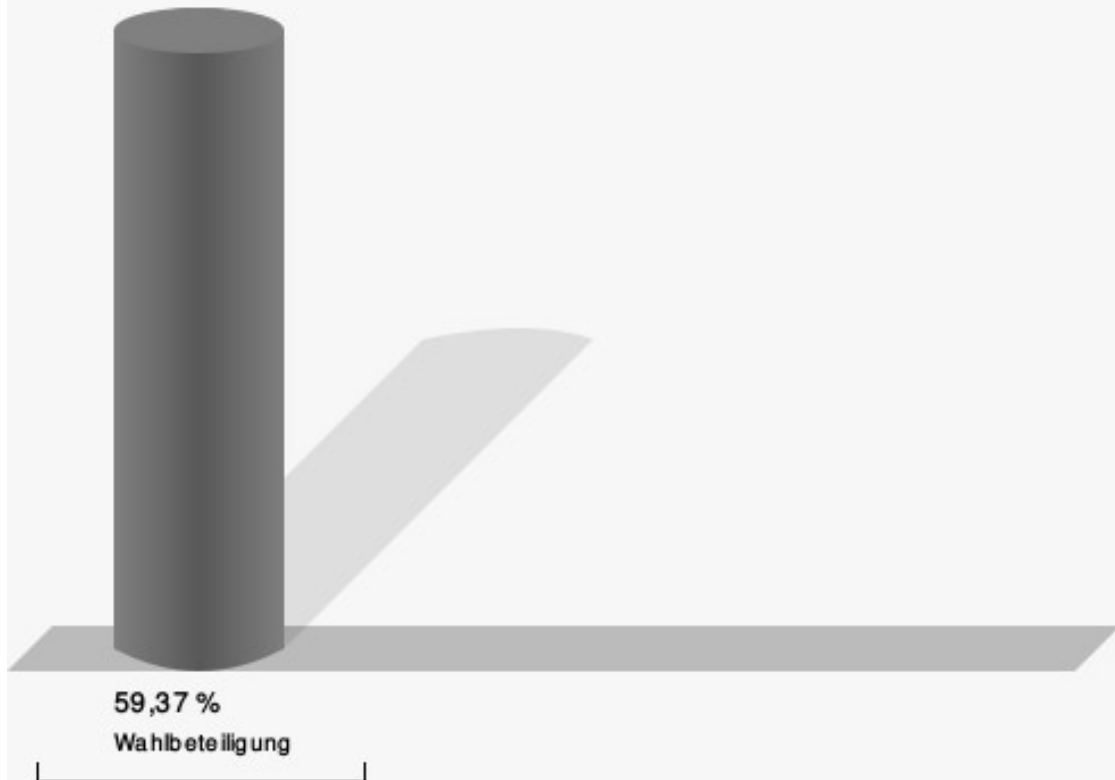
Klimpel, CDU, FDP = Bodo Klimpel, Christlich Demokratische Union Deutschlands, Freie Demokratische Partei

Dr. Schneider, SPD = Dr. Karsten Schneider, Sozialdemokratische Partei Deutschlands

Christ, AfD = Steffen Christ, Alternative für Deutschland

Kayser, BSW = Oliver Kayser, Bündnis Sahra Wagenknecht - Vernunft und Gerechtigkeit

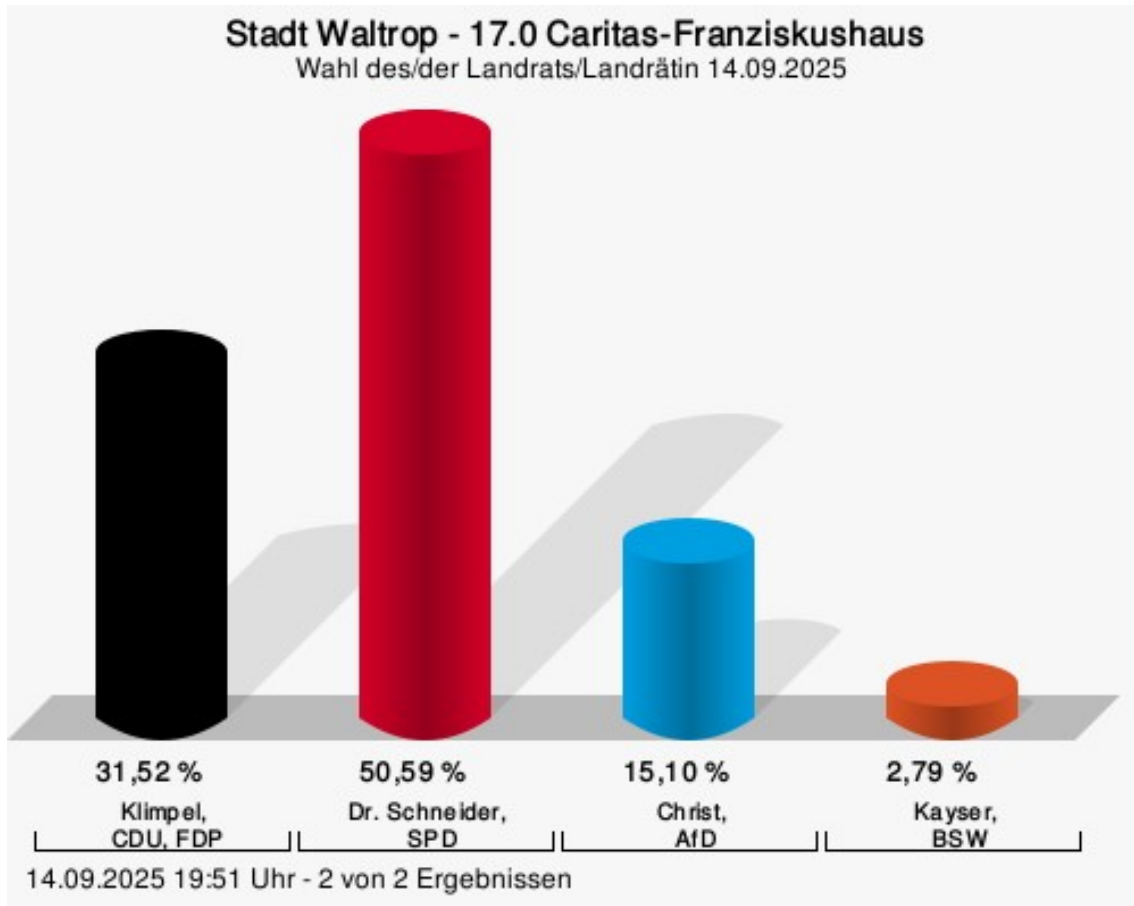
Wahlbeteiligung



14.09.2025 22:29 Uhr - 2 von 2 Ergebnissen

17.0 Caritas-Franziskushaus

	Anzahl	Prozent
Bodo Klimpel, CDU, FDP	215	31,52 %
Dr. Karsten Schneider, SPD	345	50,59 %
Steffen Christ, AfD	103	15,10 %
Oliver Kayser, BSW	19	2,79 %



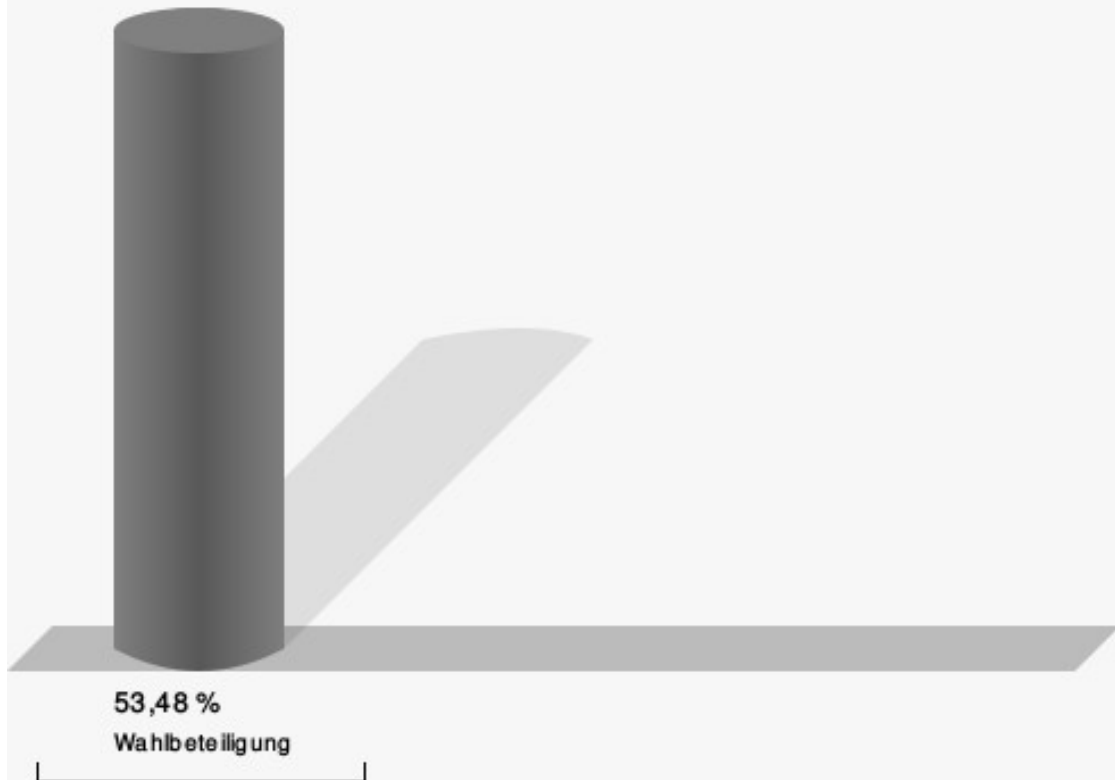
Klimpel, CDU, FDP = Bodo Klimpel, Christlich Demokratische Union Deutschlands, Freie Demokratische Partei

Dr. Schneider, SPD = Dr. Karsten Schneider, Sozialdemokratische Partei Deutschlands

Christ, AfD = Steffen Christ, Alternative für Deutschland

Kayser, BSW = Oliver Kayser, Bündnis Sahra Wagenknecht - Vernunft und Gerechtigkeit

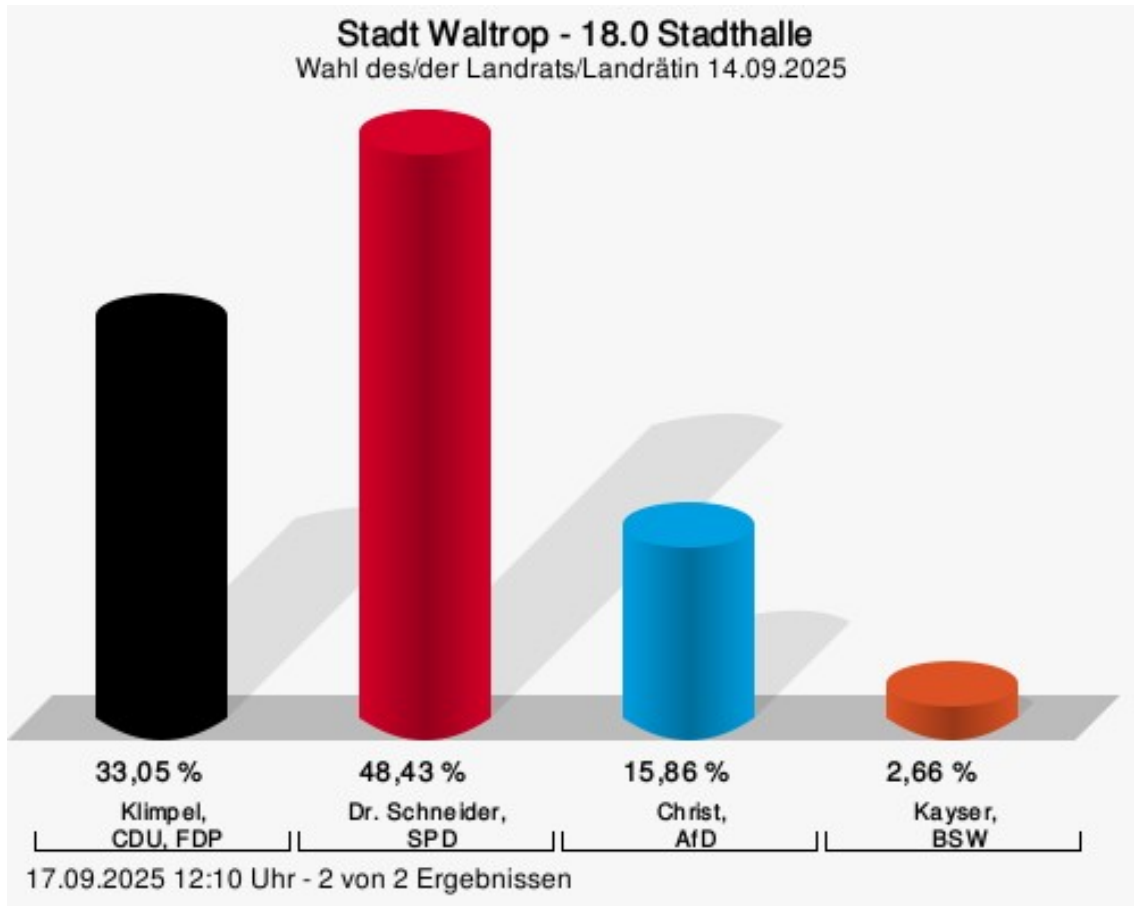
Wahlbeteiligung



14.09.2025 19:51 Uhr - 2 von 2 Ergebnissen

18.0 Stadthalle

	Anzahl	Prozent
Bodo Klimpel, CDU, FDP	273	33,05 %
Dr. Karsten Schneider, SPD	400	48,43 %
Steffen Christ, AfD	131	15,86 %
Oliver Kayser, BSW	22	2,66 %



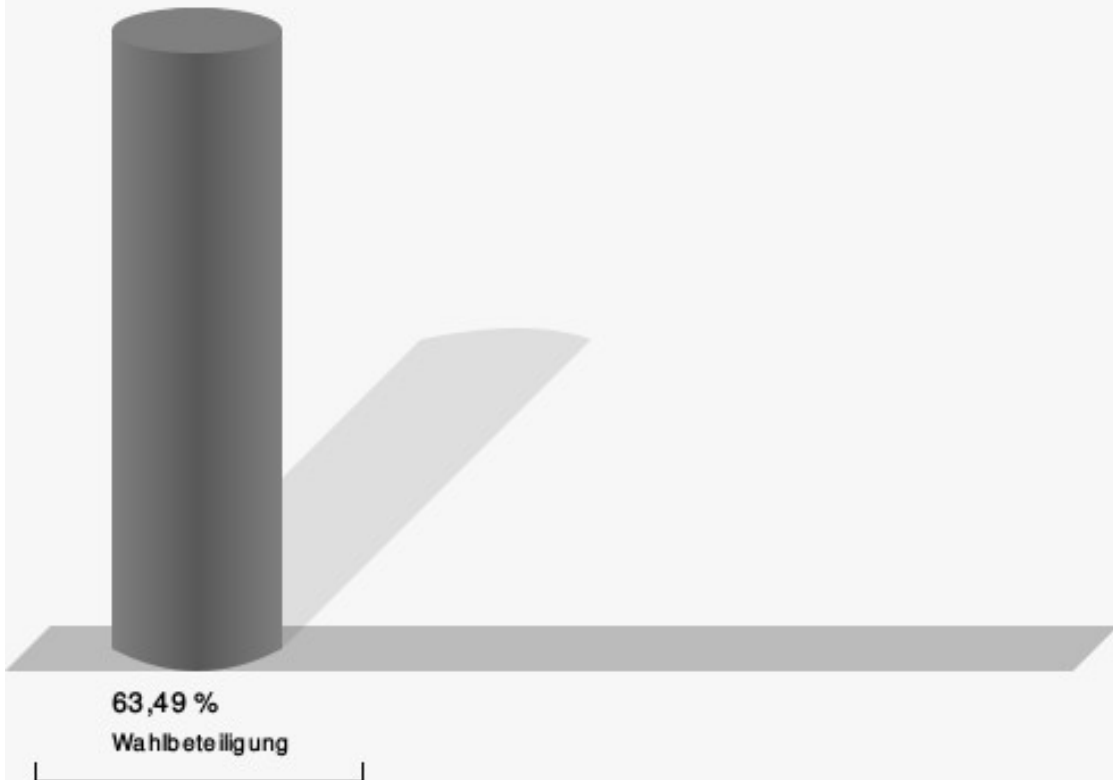
Klimpel, CDU, FDP = Bodo Klimpel, Christlich Demokratische Union Deutschlands, Freie Demokratische Partei

Dr. Schneider, SPD = Dr. Karsten Schneider, Sozialdemokratische Partei Deutschlands

Christ, AfD = Steffen Christ, Alternative für Deutschland

Kayser, BSW = Oliver Kayser, Bündnis Sahra Wagenknecht - Vernunft und Gerechtigkeit

Wahlbeteiligung



17.09.2025 12:10 Uhr - 2 von 2 Ergebnissen

Übersicht Wahlbezirke

Zusammenstellung der Ergebnisse nach Wahlbezirken

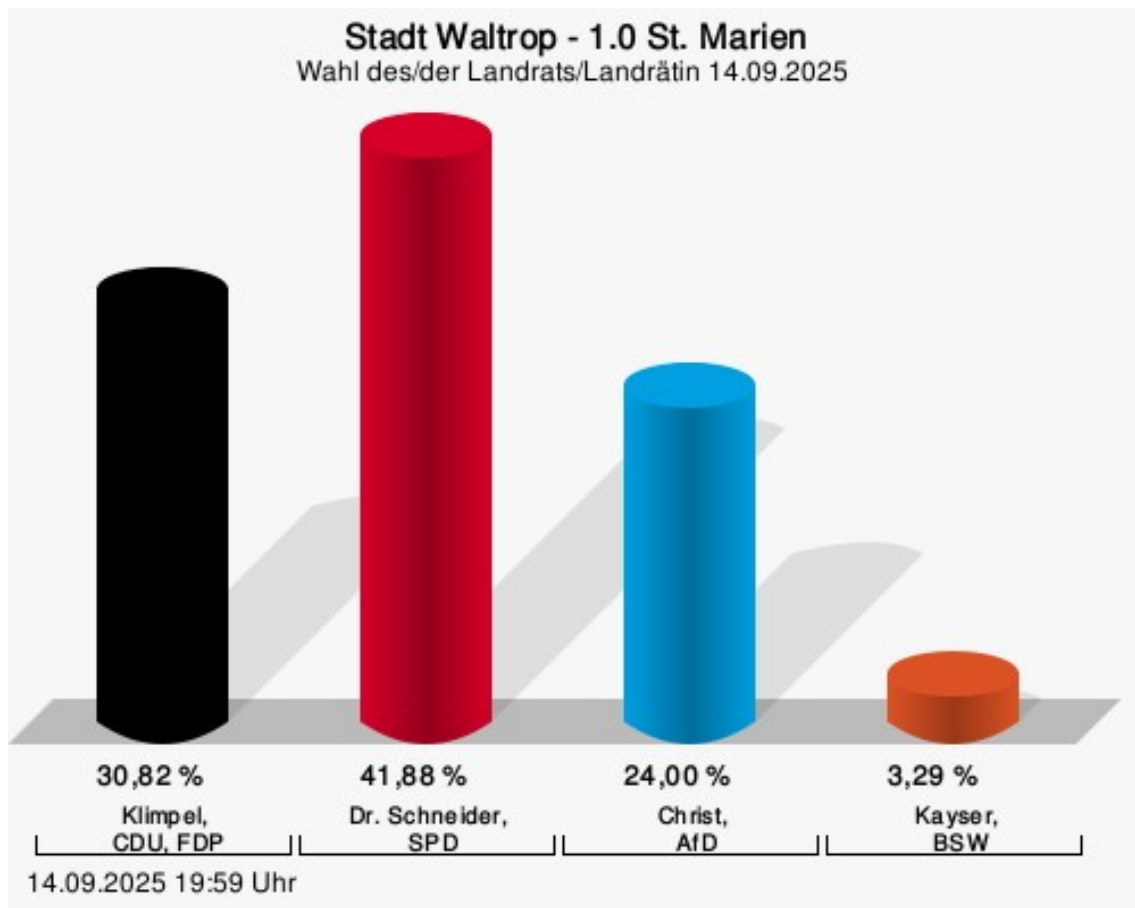
Wahlbezirk	Stand	Wahlberechtigte	Wahlbeteiligung	gültig	Klimpel, CDU, FDP	Dr. Schneider, SPD	Christ, AfD	Kayser, BSW
1.0 St. Marien	2 von 2	1.243	730 58,73 %	715 97,95 %	284 39,72 %	276 38,60 %	132 18,46 %	23 3,22 %
2.0 AWO	2 von 2	1.462	948 64,84 %	938 98,95 %	332 35,39 %	413 44,03 %	160 17,06 %	33 3,52 %
3.0 Gesamt- schule Brocken- scheidt II	2 von 2	1.343	941 70,07 %	919 97,66 %	270 29,38 %	429 46,68 %	180 19,59 %	40 4,35 %
4.0 Gesamt- schule Akazien- weg	2 von 2	1.427	978 68,54 %	965 98,67 %	352 36,48 %	416 43,11 %	173 17,93 %	24 2,49 %
5.0 Gesamt- schule Brocken- scheidt I	2 von 2	1.172	811 69,20 %	795 98,03 %	280 35,22 %	385 48,43 %	113 14,21 %	17 2,14 %
6.0 August Her- mann-Francke- Schule II	2 von 2	1.341	874 65,18 %	871 99,66 %	281 32,26 %	390 44,78 %	172 19,75 %	28 3,21 %
7.0 August-Her- mann-Franke- Schule I	2 von 2	1.267	902 71,19 %	887 98,34 %	281 31,68 %	434 48,93 %	147 16,57 %	25 2,82 %
8.0 Schule Oberwiese	2 von 2	1.199	783 65,30 %	777 99,23 %	268 34,49 %	321 41,31 %	150 19,31 %	38 4,89 %
9.0 Kita Im Han- gel	2 von 2	1.376	1.006 73,11 %	990 98,41 %	377 38,08 %	468 47,27 %	122 12,32 %	23 2,32 %
10.0 Rathaus	2 von 2	1.322	923 69,82 %	914 99,02 %	324 35,45 %	419 45,84 %	147 16,08 %	24 2,63 %
11.0 Galen- schule	2 von 2	1.308	928 70,95 %	910 98,06 %	422 46,37 %	329 36,15 %	144 15,82 %	15 1,65 %
12.0 Realschule	2 von 2	1.382	915 66,21 %	900 98,36 %	334 37,11 %	406 45,11 %	131 14,56 %	29 3,22 %

Wahlbezirk	Stand	Wahlberechtigte	Wahlbeteiligung	gültig	Klimpel, CDU, FDP	Dr. Schneider, SPD	Christ, AfD	Kayser, BSW
13.0 Heimatmu- seum	2 von 2	1.285	767 59,69 %	749 97,65 %	230 30,71 %	385 51,40 %	106 14,15 %	28 3,74 %
14.0 Lindgren Schule	2 von 2	1.333	823 61,74 %	812 98,66 %	188 23,15 %	409 50,37 %	184 22,66 %	31 3,82 %
15.0 Theo- dor-Heuss-Gym- nasium II	2 von 2	1.276	774 60,66 %	751 97,03 %	205 27,30 %	410 54,59 %	120 15,98 %	16 2,13 %
16.0 Theo- dor-Heuss-Gym- nasium I	2 von 2	1.366	811 59,37 %	803 99,01 %	219 27,27 %	392 48,82 %	146 18,18 %	46 5,73 %
17.0 Cari- tas-Franziskus- haus	2 von 2	1.294	692 53,48 %	682 98,55 %	215 31,52 %	345 50,59 %	103 15,10 %	19 2,79 %
18.0 Stadthalle	2 von 2	1.342	852 63,49 %	826 96,95 %	273 33,05 %	400 48,43 %	131 15,86 %	22 2,66 %
Stadt Waltrop	36 von 36	23.738	15.458 65,12 %	15.204 98,36 %	5.135 33,77 %	7.027 46,22 %	2.561 16,84 %	481 3,16 %

Stimmbezirke

1.0 St. Marien

	Anzahl	Prozent
Bodo Klimpel, CDU, FDP	131	30,82 %
Dr. Karsten Schneider, SPD	178	41,88 %
Steffen Christ, AfD	102	24,00 %
Oliver Kayser, BSW	14	3,29 %



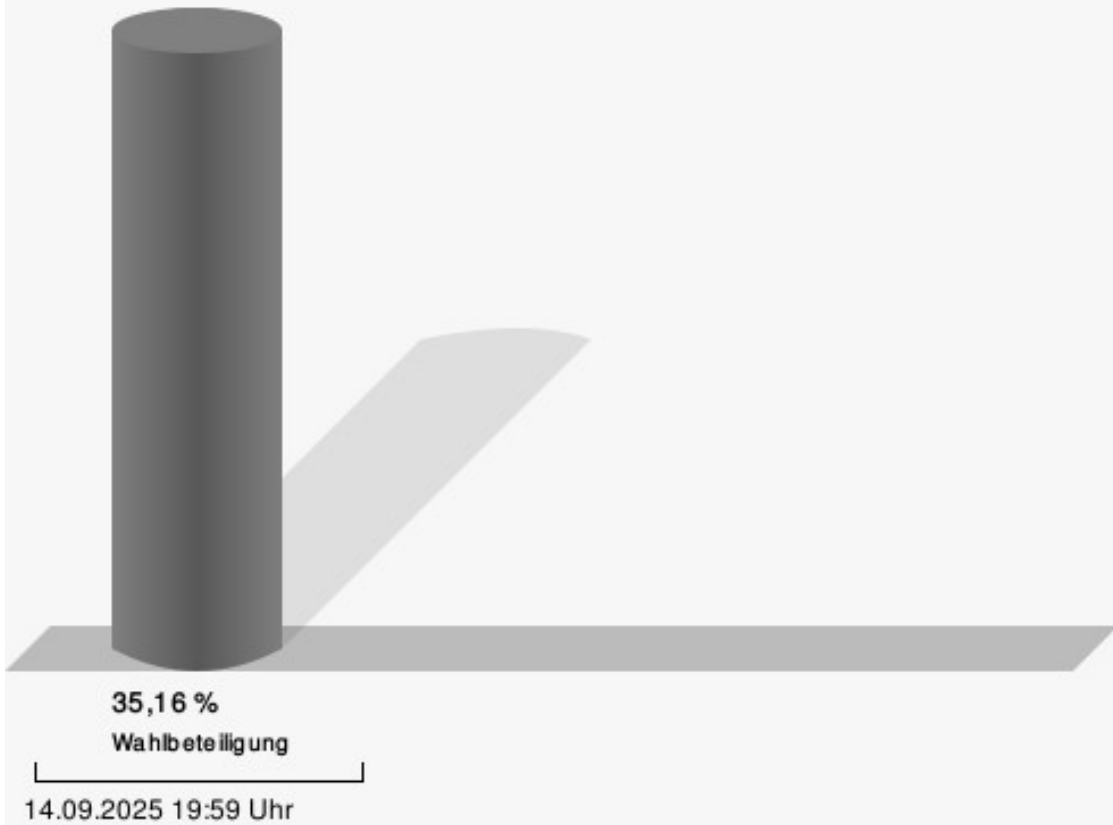
Klumpel, CDU, FDP = Bodo Klumpel, Christlich Demokratische Union Deutschlands, Freie Demokratische Partei

Dr. Schneider, SPD = Dr. Karsten Schneider, Sozialdemokratische Partei Deutschlands

Christ, AfD = Steffen Christ, Alternative für Deutschland

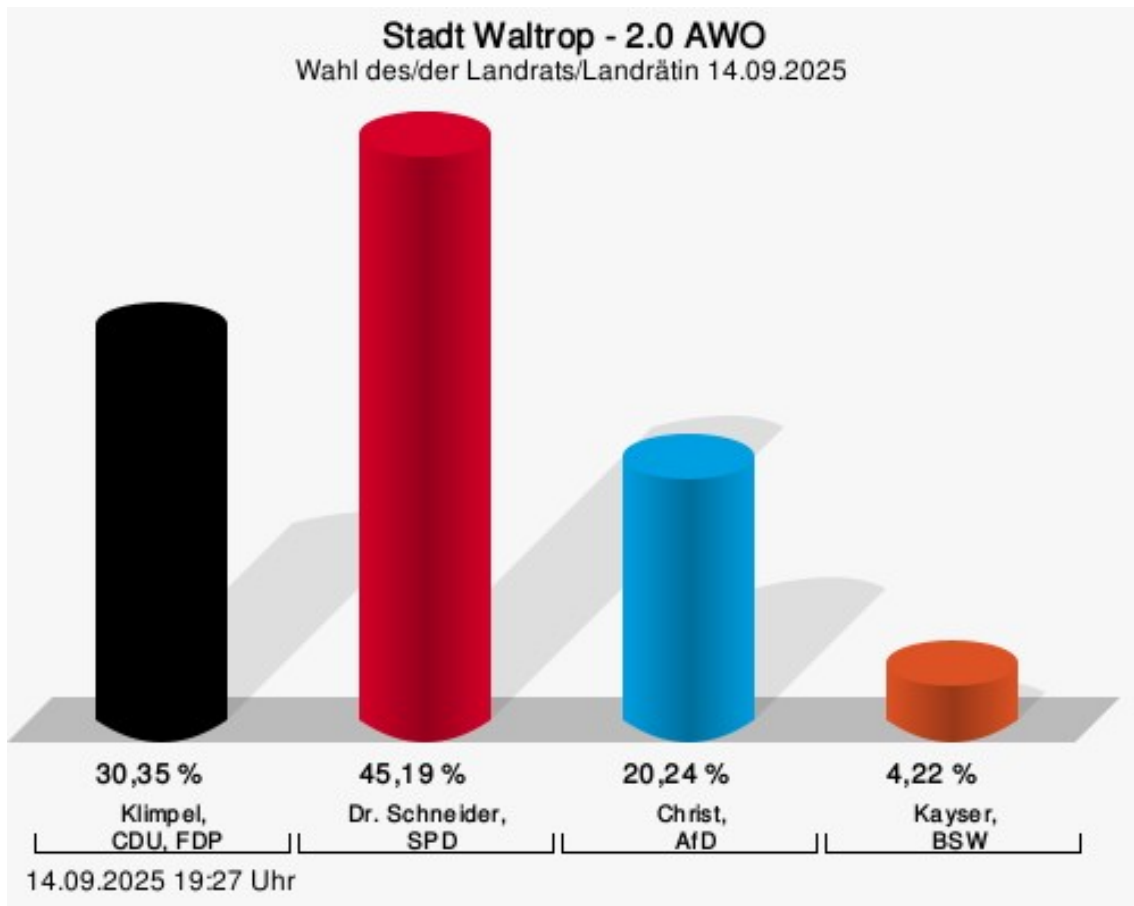
Kayser, BSW = Oliver Kayser, Bündnis Sahra Wagenknecht - Vernunft und Gerechtigkeit

Wahlbeteiligung



2.0 AWO

	Anzahl	Prozent
Bodo Klimpel, CDU, FDP	180	30,35 %
Dr. Karsten Schneider, SPD	268	45,19 %
Steffen Christ, AfD	120	20,24 %
Oliver Kayser, BSW	25	4,22 %



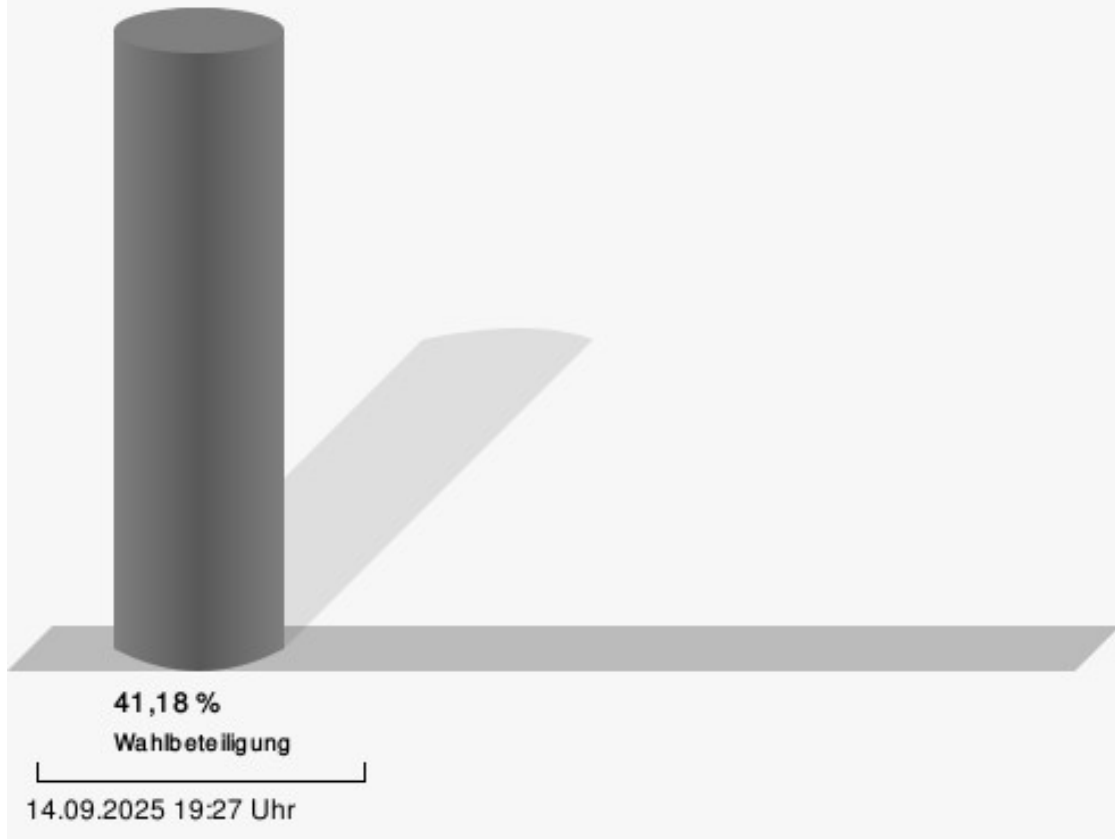
Klimpel, CDU, FDP = Bodo Klimpel, Christlich Demokratische Union Deutschlands, Freie Demokratische Partei

Dr. Schneider, SPD = Dr. Karsten Schneider, Sozialdemokratische Partei Deutschlands

Christ, AfD = Steffen Christ, Alternative für Deutschland

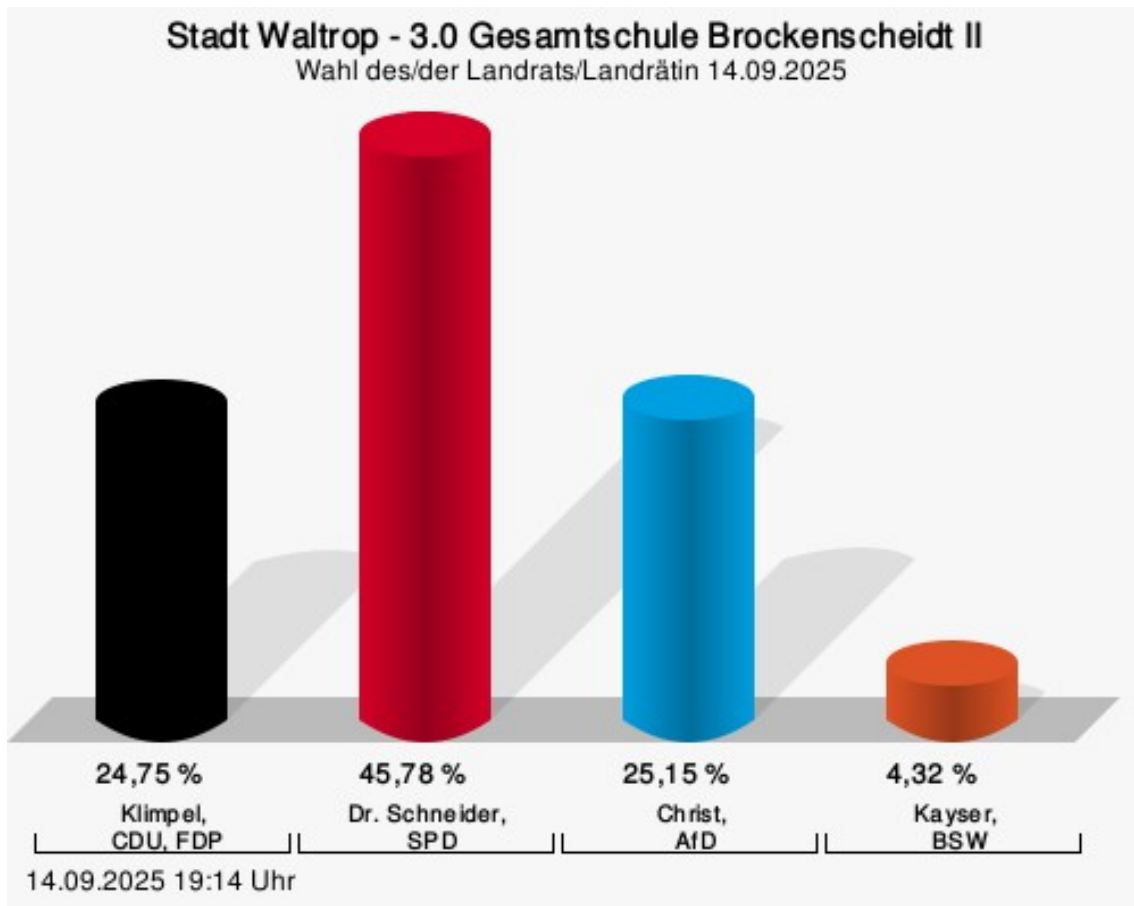
Kayser, BSW = Oliver Kayser, Bündnis Sahra Wagenknecht - Vernunft und Gerechtigkeit

Wahlbeteiligung



3.0 Gesamtschule Brockenscheidt II

	Anzahl	Prozent
Bodo Klimpel, CDU, FDP	126	24,75 %
Dr. Karsten Schneider, SPD	233	45,78 %
Steffen Christ, AfD	128	25,15 %
Oliver Kayser, BSW	22	4,32 %



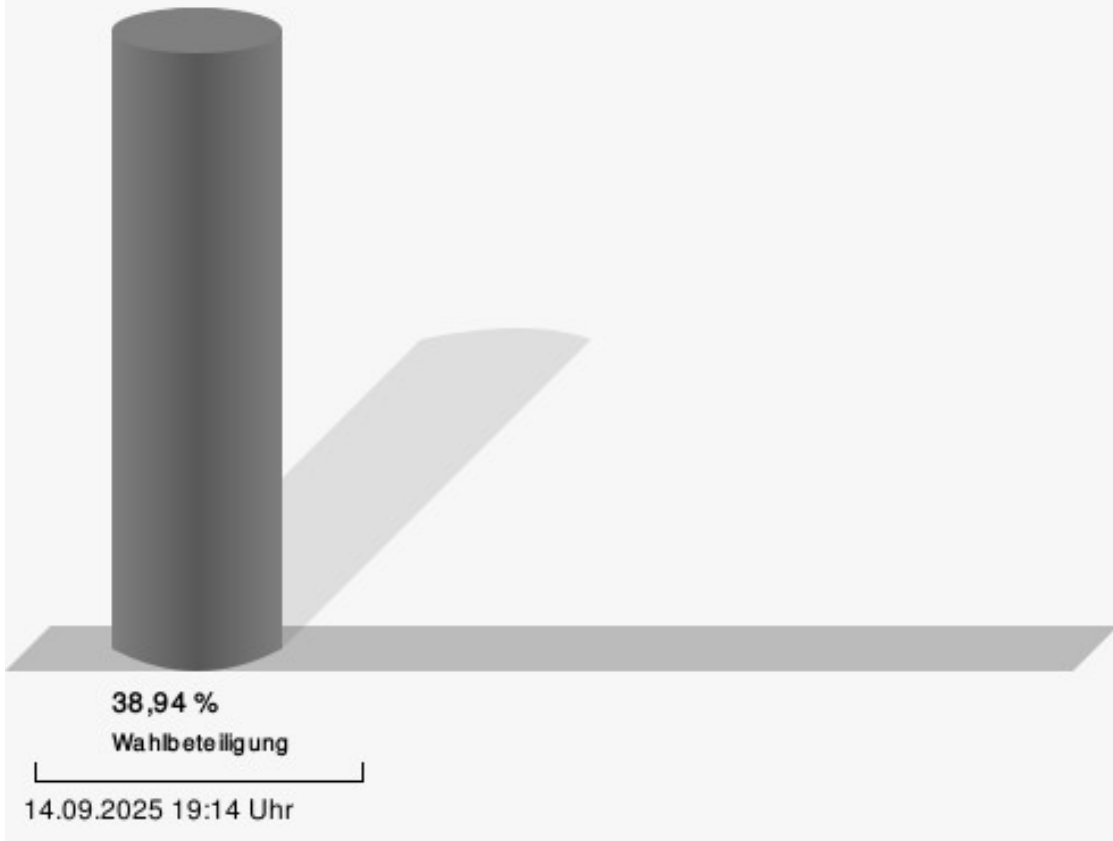
Klimpel, CDU, FDP = Bodo Klimpel, Christlich Demokratische Union Deutschlands, Freie Demokratische Partei

Dr. Schneider, SPD = Dr. Karsten Schneider, Sozialdemokratische Partei Deutschlands

Christ, AfD = Steffen Christ, Alternative für Deutschland

Kayser, BSW = Oliver Kayser, Bündnis Sahra Wagenknecht - Vernunft und Gerechtigkeit

Wahlbeteiligung



4.0 Gesamtschule Akazienweg

	Anzahl	Prozent
Bodo Klimpel, CDU, FDP	198	32,89 %
Dr. Karsten Schneider, SPD	259	43,02 %
Steffen Christ, AfD	128	21,26 %
Oliver Kayser, BSW	17	2,82 %



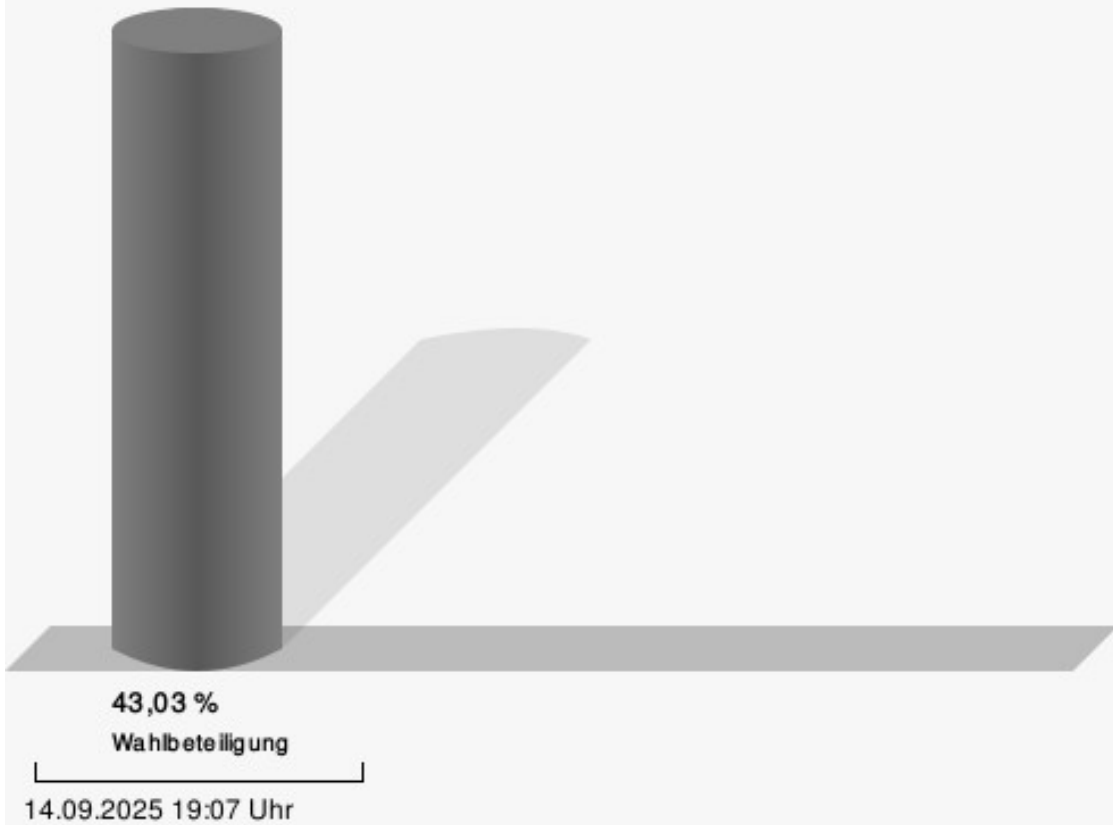
Klimpel, CDU, FDP = Bodo Klimpel, Christlich Demokratische Union Deutschlands, Freie Demokratische Partei

Dr. Schneider, SPD = Dr. Karsten Schneider, Sozialdemokratische Partei Deutschlands

Christ, AfD = Steffen Christ, Alternative für Deutschland

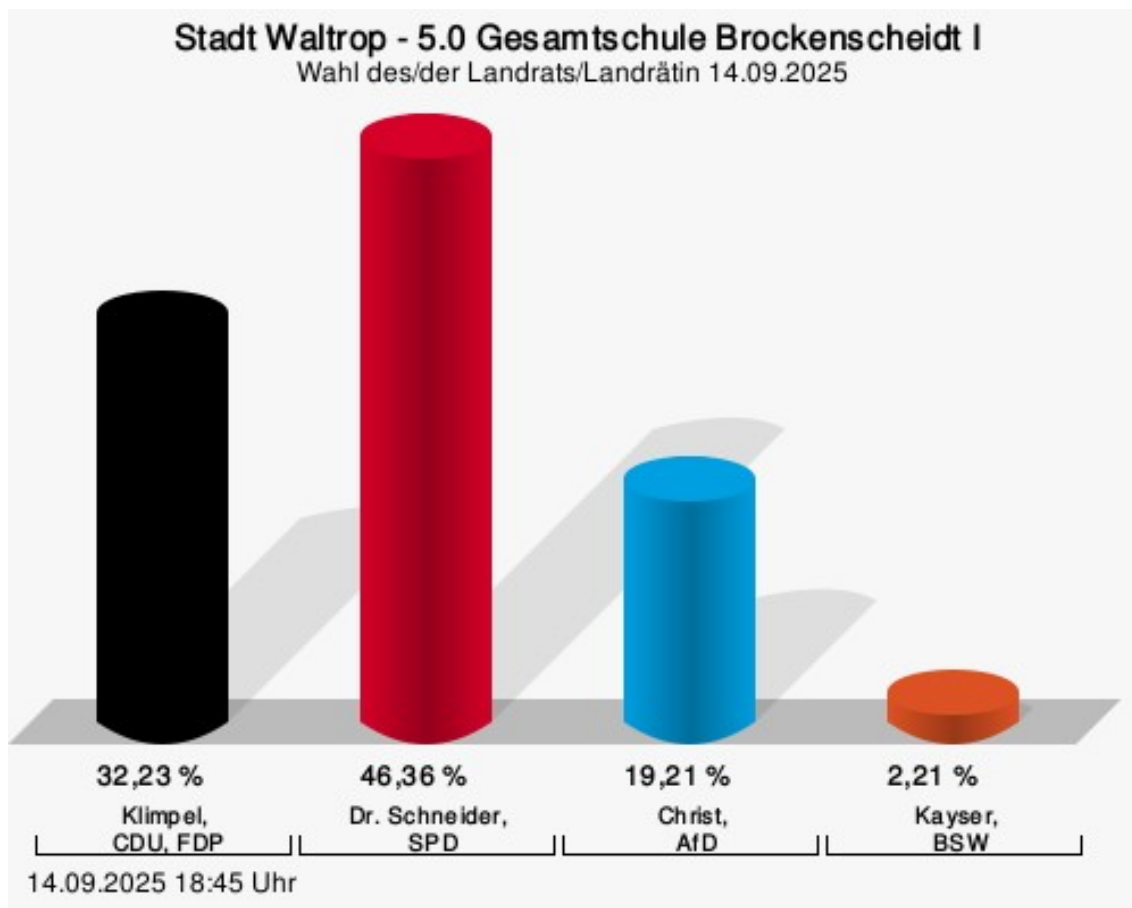
Kayser, BSW = Oliver Kayser, Bündnis Sahra Wagenknecht - Vernunft und Gerechtigkeit

Wahlbeteiligung



5.0 Gesamtschule Brockenscheidt I

	Anzahl	Prozent
Bodo Klimpel, CDU, FDP	146	32,23 %
Dr. Karsten Schneider, SPD	210	46,36 %
Steffen Christ, AfD	87	19,21 %
Oliver Kayser, BSW	10	2,21 %



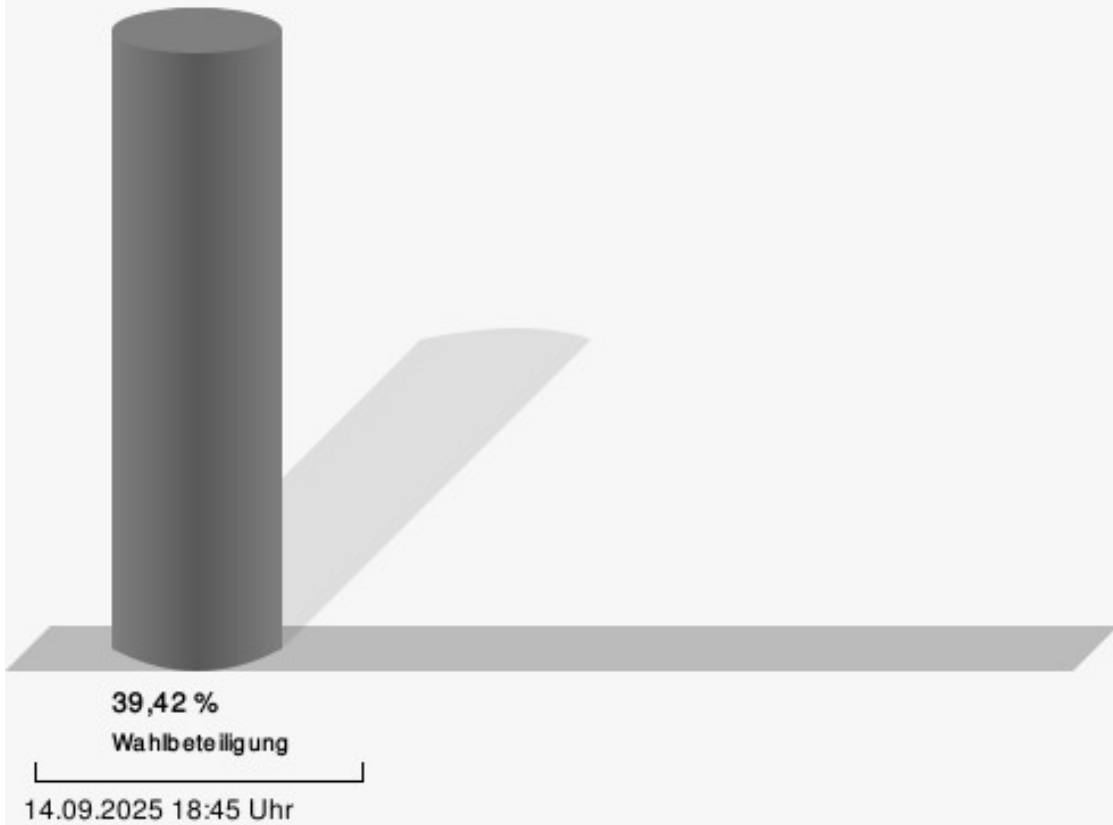
Klimpel, CDU, FDP = Bodo Klimpel, Christlich Demokratische Union Deutschlands, Freie Demokratische Partei

Dr. Schneider, SPD = Dr. Karsten Schneider, Sozialdemokratische Partei Deutschlands

Christ, AfD = Steffen Christ, Alternative für Deutschland

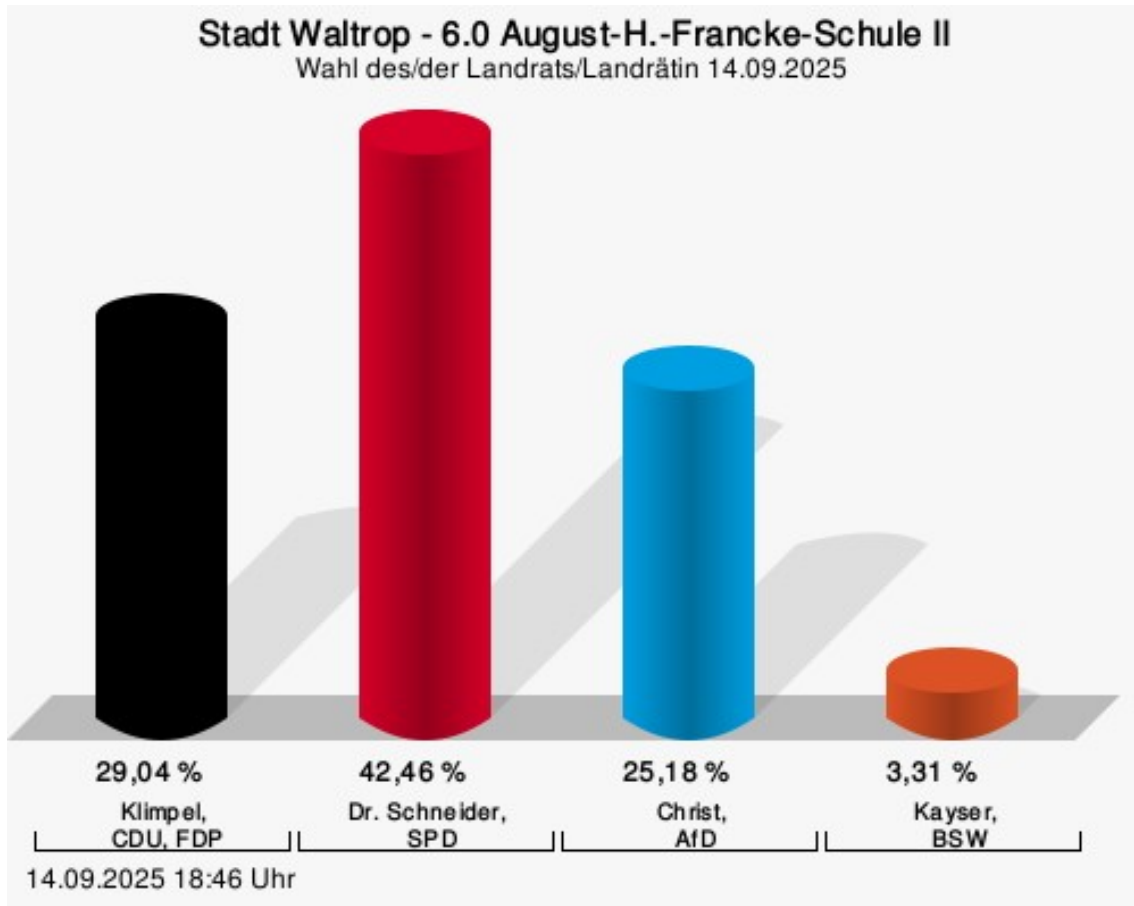
Kayser, BSW = Oliver Kayser, Bündnis Sahra Wagenknecht - Vernunft und Gerechtigkeit

Wahlbeteiligung



6.0 August-H.-Francke-Schule II

	Anzahl	Prozent
Bodo Klimpel, CDU, FDP	158	29,04 %
Dr. Karsten Schneider, SPD	231	42,46 %
Steffen Christ, AfD	137	25,18 %
Oliver Kayser, BSW	18	3,31 %



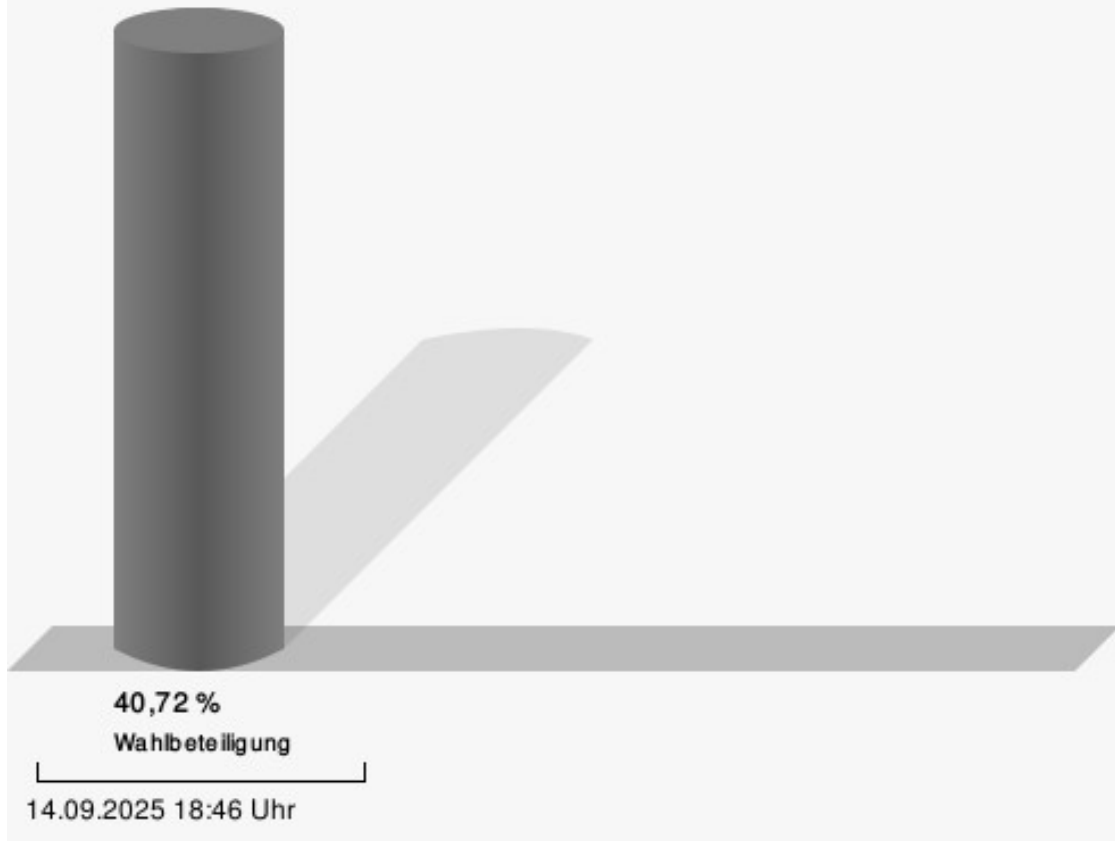
Klimpel, CDU, FDP = Bodo Klimpel, Christlich Demokratische Union Deutschlands, Freie Demokratische Partei

Dr. Schneider, SPD = Dr. Karsten Schneider, Sozialdemokratische Partei Deutschlands

Christ, AfD = Steffen Christ, Alternative für Deutschland

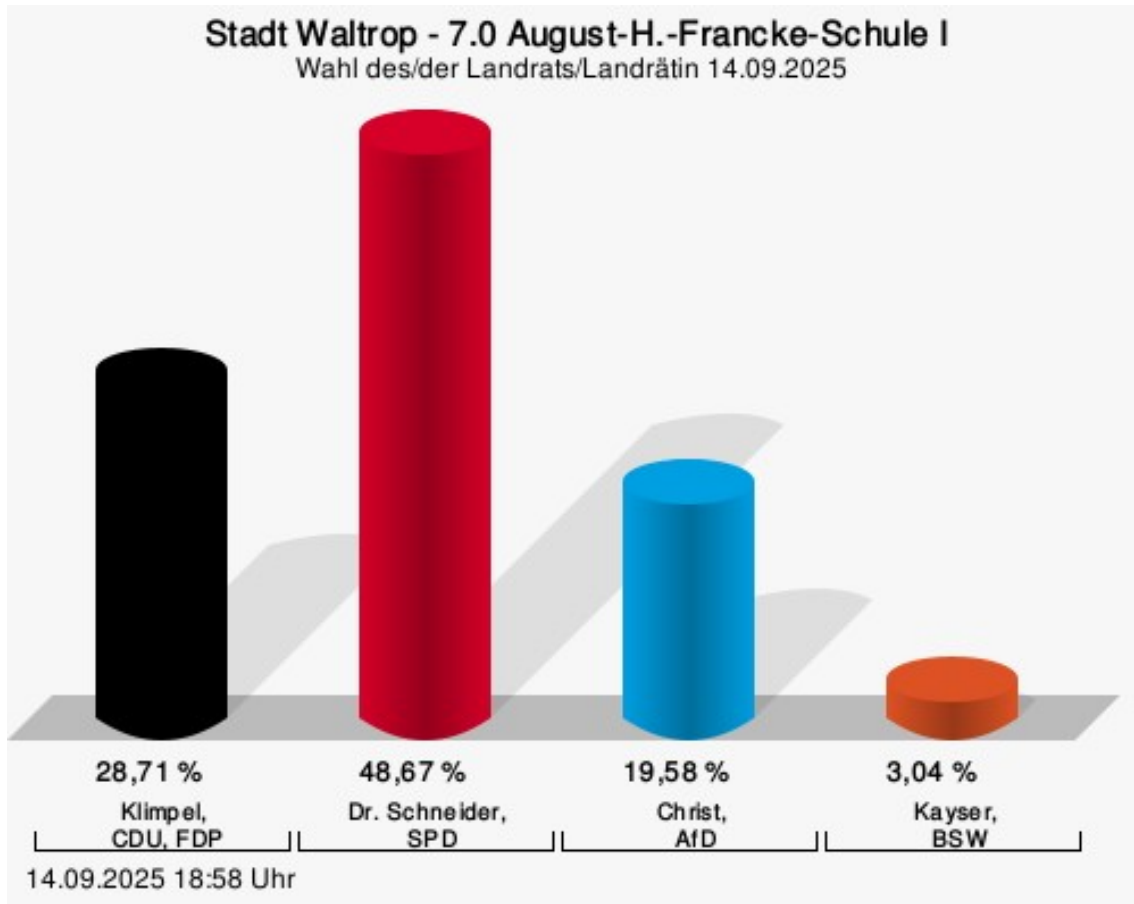
Kayser, BSW = Oliver Kayser, Bündnis Sahra Wagenknecht - Vernunft und Gerechtigkeit

Wahlbeteiligung



7.0 August-H.-Francke-Schule I

	Anzahl	Prozent
Bodo Klimpel, CDU, FDP	151	28,71 %
Dr. Karsten Schneider, SPD	256	48,67 %
Steffen Christ, AfD	103	19,58 %
Oliver Kayser, BSW	16	3,04 %



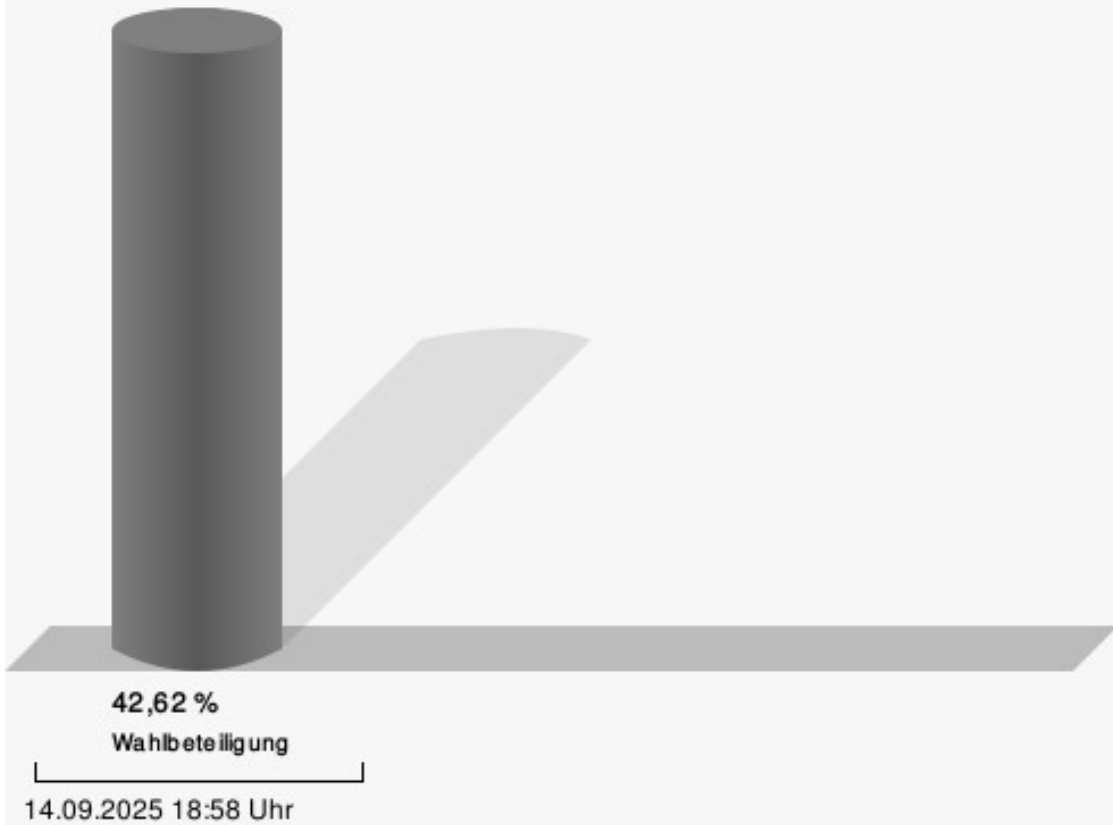
Klimpel, CDU, FDP = Bodo Klimpel, Christlich Demokratische Union Deutschlands, Freie Demokratische Partei

Dr. Schneider, SPD = Dr. Karsten Schneider, Sozialdemokratische Partei Deutschlands

Christ, AfD = Steffen Christ, Alternative für Deutschland

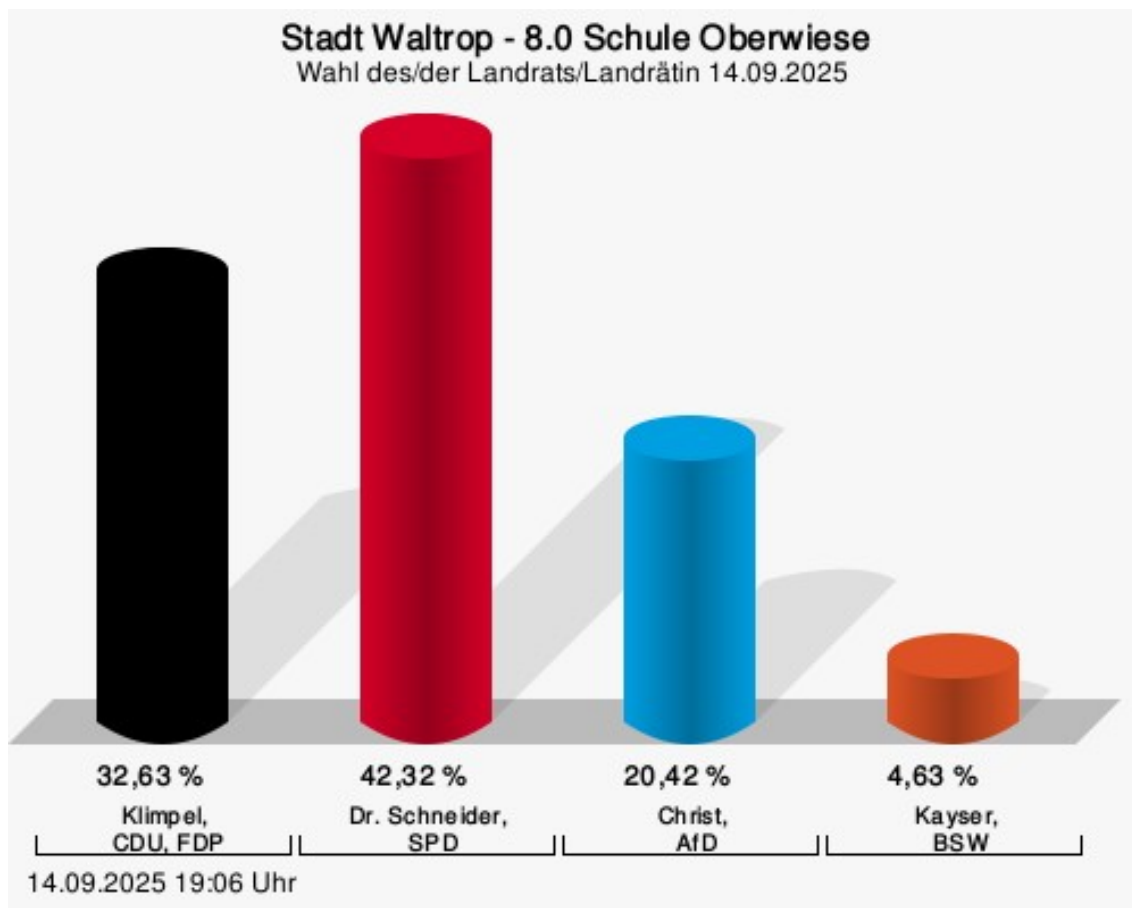
Kayser, BSW = Oliver Kayser, Bündnis Sahra Wagenknecht - Vernunft und Gerechtigkeit

Wahlbeteiligung



8.0 Schule Oberwiese

	Anzahl	Prozent
Bodo Klimpel, CDU, FDP	155	32,63 %
Dr. Karsten Schneider, SPD	201	42,32 %
Steffen Christ, AfD	97	20,42 %
Oliver Kayser, BSW	22	4,63 %



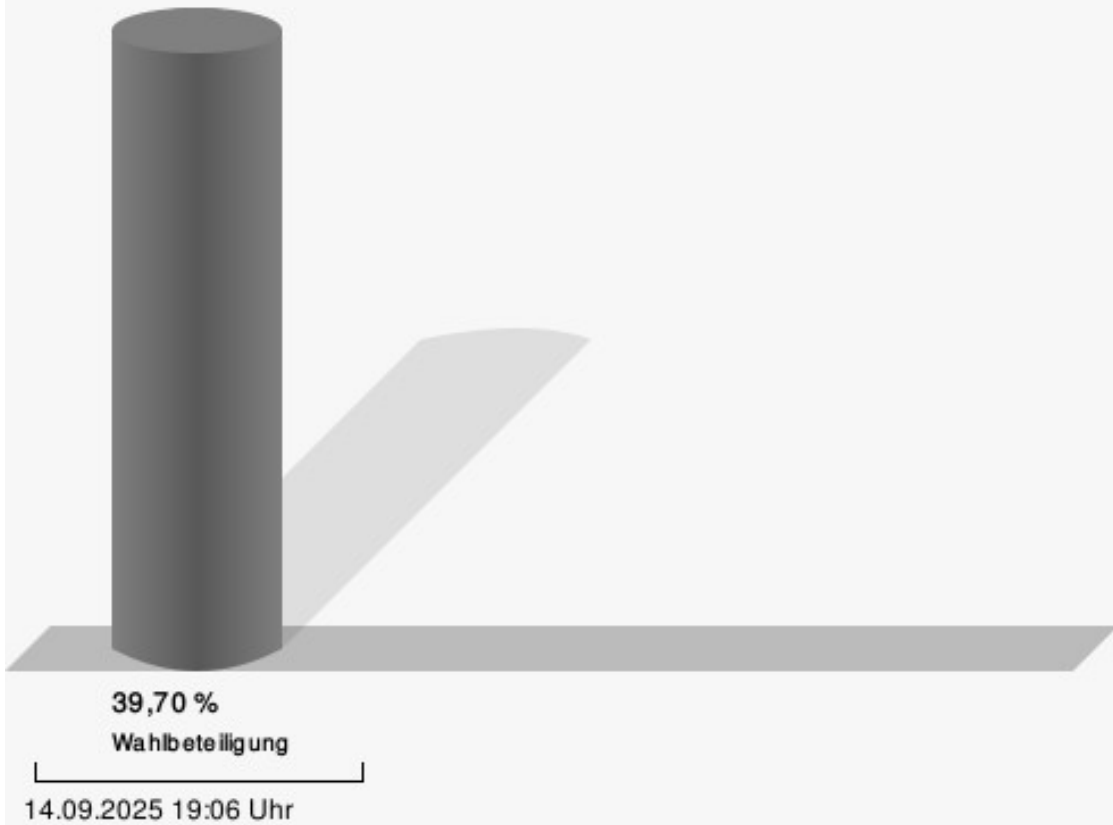
Klimpel, CDU, FDP = Bodo Klimpel, Christlich Demokratische Union Deutschlands, Freie Demokratische Partei

Dr. Schneider, SPD = Dr. Karsten Schneider, Sozialdemokratische Partei Deutschlands

Christ, AfD = Steffen Christ, Alternative für Deutschland

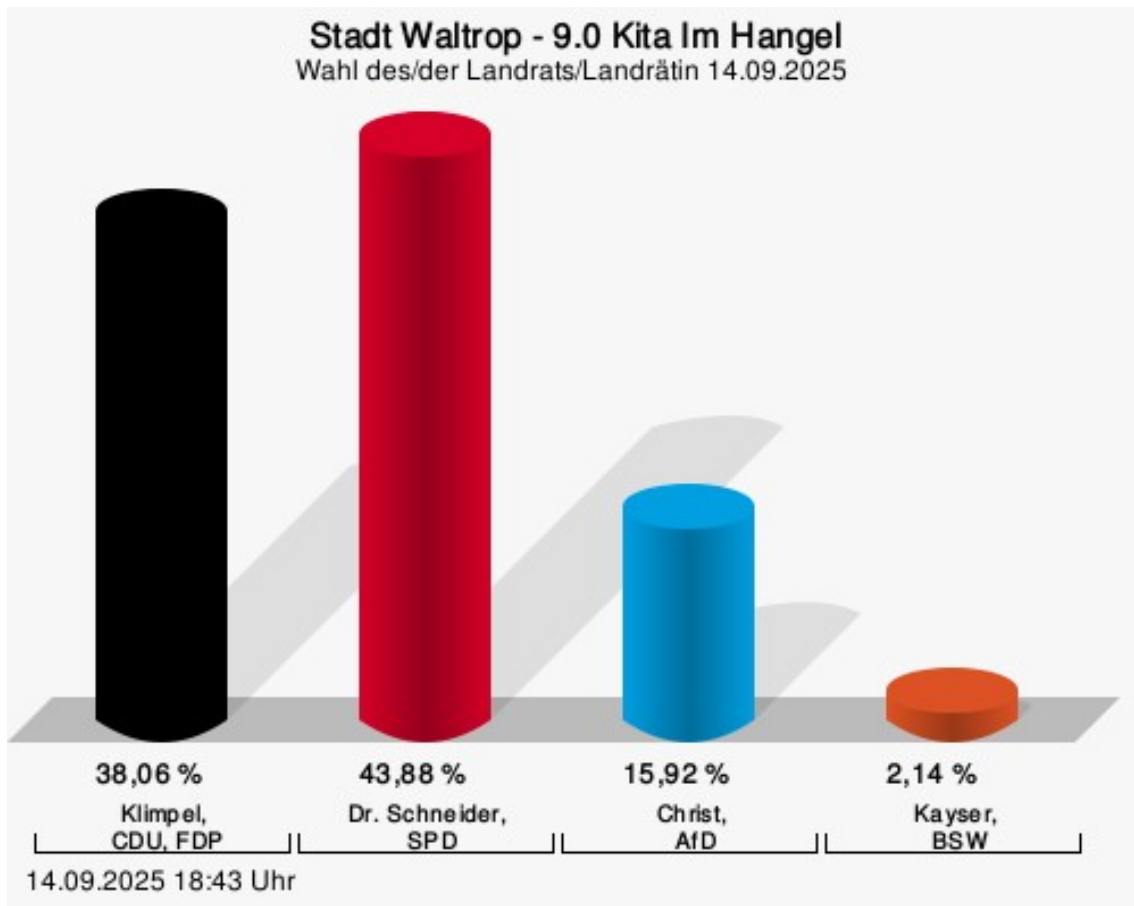
Kayser, BSW = Oliver Kayser, Bündnis Sahra Wagenknecht - Vernunft und Gerechtigkeit

Wahlbeteiligung



9.0 Kita Im Hangel

	Anzahl	Prozent
Bodo Klimpel, CDU, FDP	196	38,06 %
Dr. Karsten Schneider, SPD	226	43,88 %
Steffen Christ, AfD	82	15,92 %
Oliver Kayser, BSW	11	2,14 %



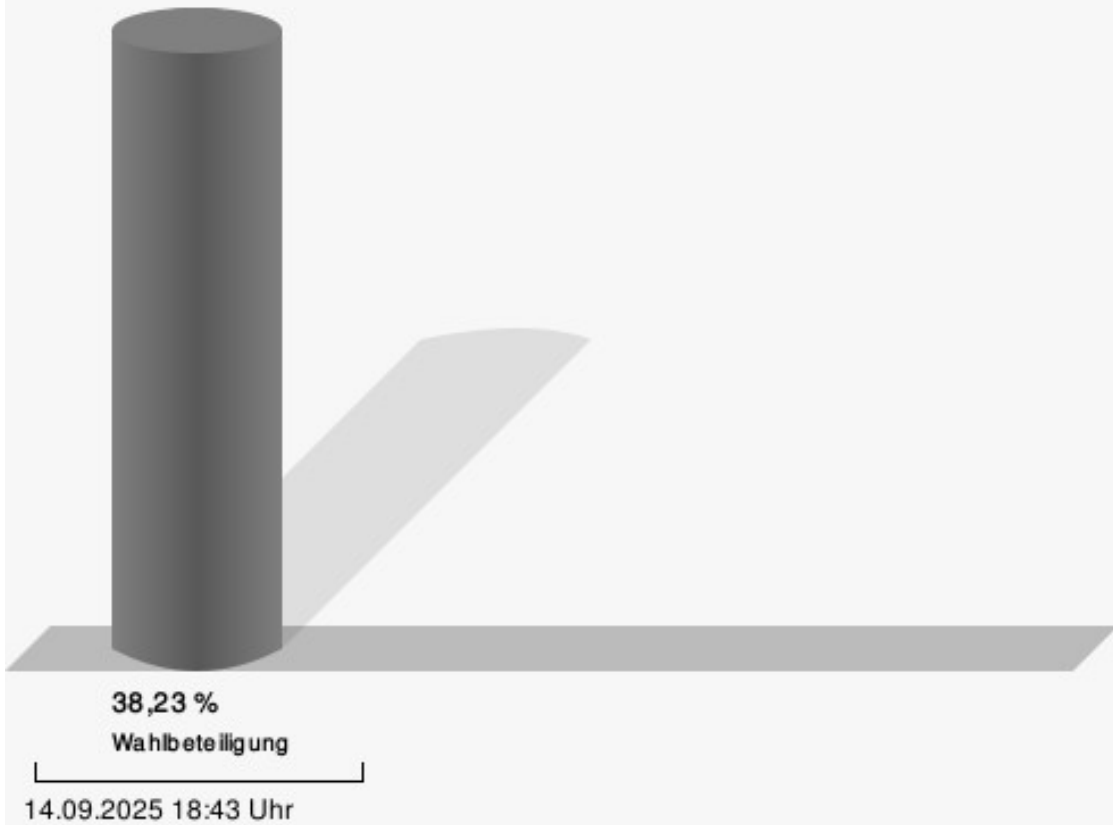
Klimpel, CDU, FDP = Bodo Klimpel, Christlich Demokratische Union Deutschlands, Freie Demokratische Partei

Dr. Schneider, SPD = Dr. Karsten Schneider, Sozialdemokratische Partei Deutschlands

Christ, AfD = Steffen Christ, Alternative für Deutschland

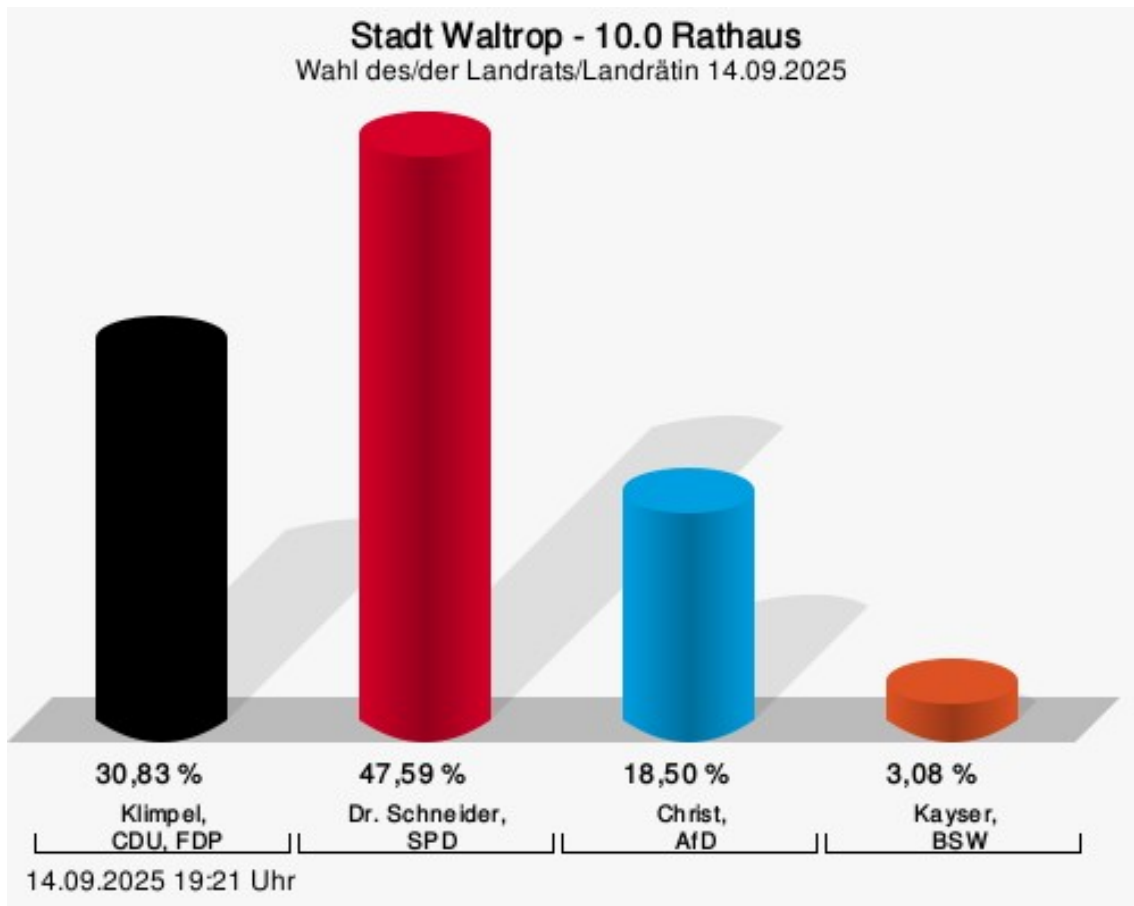
Kayser, BSW = Oliver Kayser, Bündnis Sahra Wagenknecht - Vernunft und Gerechtigkeit

Wahlbeteiligung



10.0 Rathaus

	Anzahl	Prozent
Bodo Klimpel, CDU, FDP	160	30,83 %
Dr. Karsten Schneider, SPD	247	47,59 %
Steffen Christ, AfD	96	18,50 %
Oliver Kayser, BSW	16	3,08 %



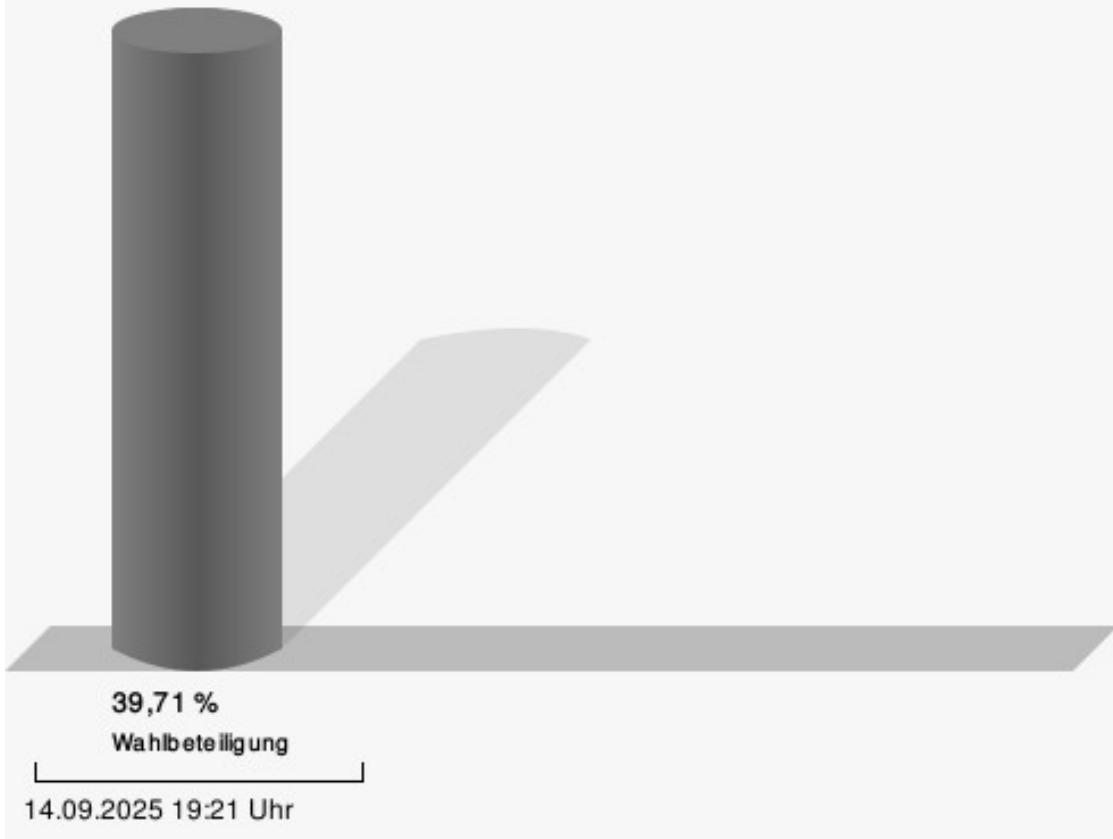
Klimpel, CDU, FDP = Bodo Klimpel, Christlich Demokratische Union Deutschlands, Freie Demokratische Partei

Dr. Schneider, SPD = Dr. Karsten Schneider, Sozialdemokratische Partei Deutschlands

Christ, AfD = Steffen Christ, Alternative für Deutschland

Kayser, BSW = Oliver Kayser, Bündnis Sahra Wagenknecht - Vernunft und Gerechtigkeit

Wahlbeteiligung



11.0 Galenschule

	Anzahl	Prozent
Bodo Klimpel, CDU, FDP	217	40,64 %
Dr. Karsten Schneider, SPD	200	37,45 %
Steffen Christ, AfD	108	20,22 %
Oliver Kayser, BSW	9	1,69 %



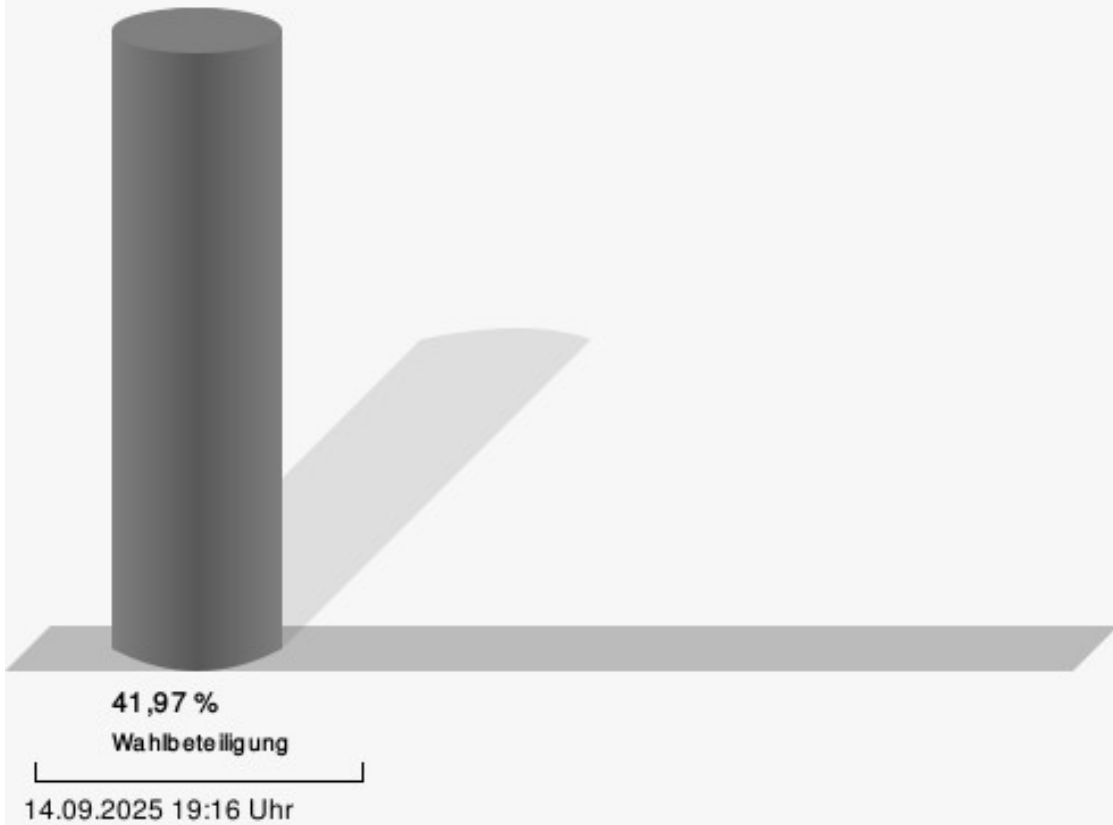
Klimpel, CDU, FDP = Bodo Klimpel, Christlich Demokratische Union Deutschlands, Freie Demokratische Partei

Dr. Schneider, SPD = Dr. Karsten Schneider, Sozialdemokratische Partei Deutschlands

Christ, AfD = Steffen Christ, Alternative für Deutschland

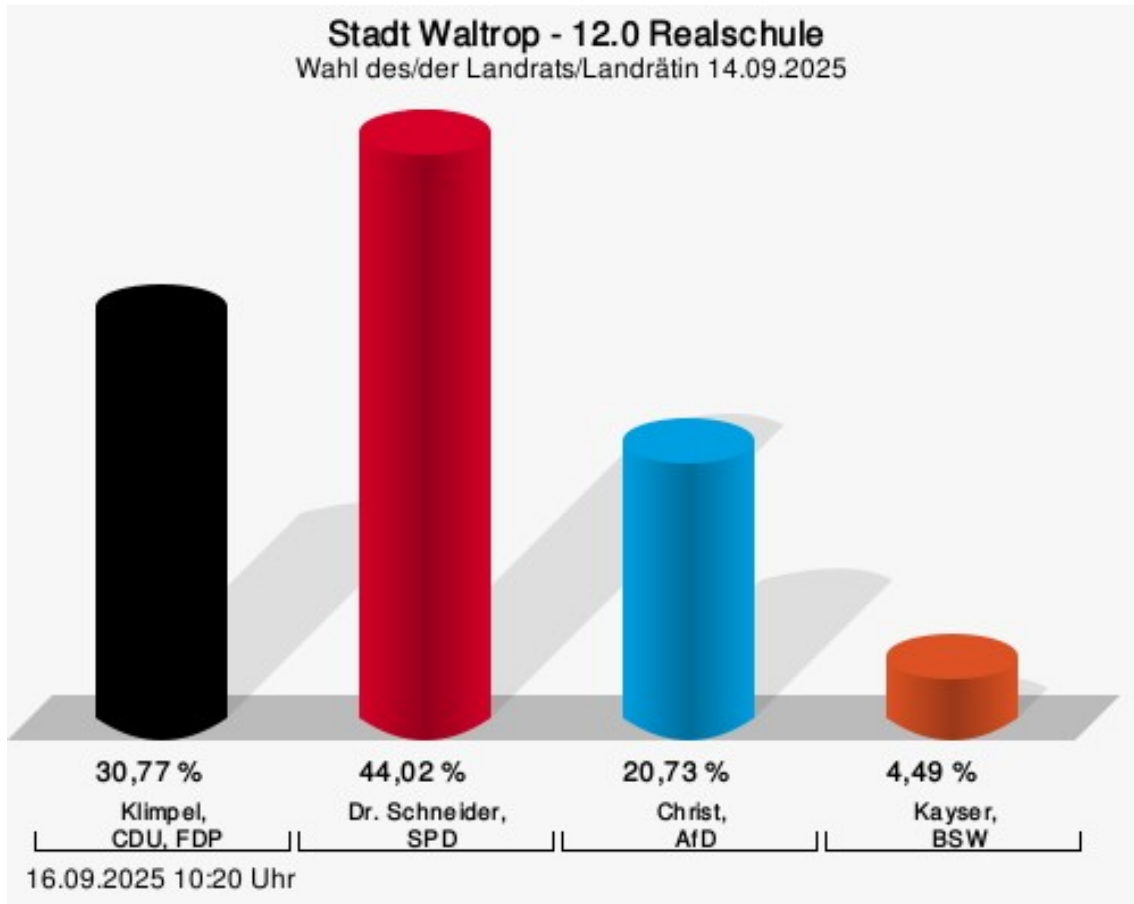
Kayser, BSW = Oliver Kayser, Bündnis Sahra Wagenknecht - Vernunft und Gerechtigkeit

Wahlbeteiligung



12.0 Realschule

	Anzahl	Prozent
Bodo Klimpel, CDU, FDP	144	30,77 %
Dr. Karsten Schneider, SPD	206	44,02 %
Steffen Christ, AfD	97	20,73 %
Oliver Kayser, BSW	21	4,49 %



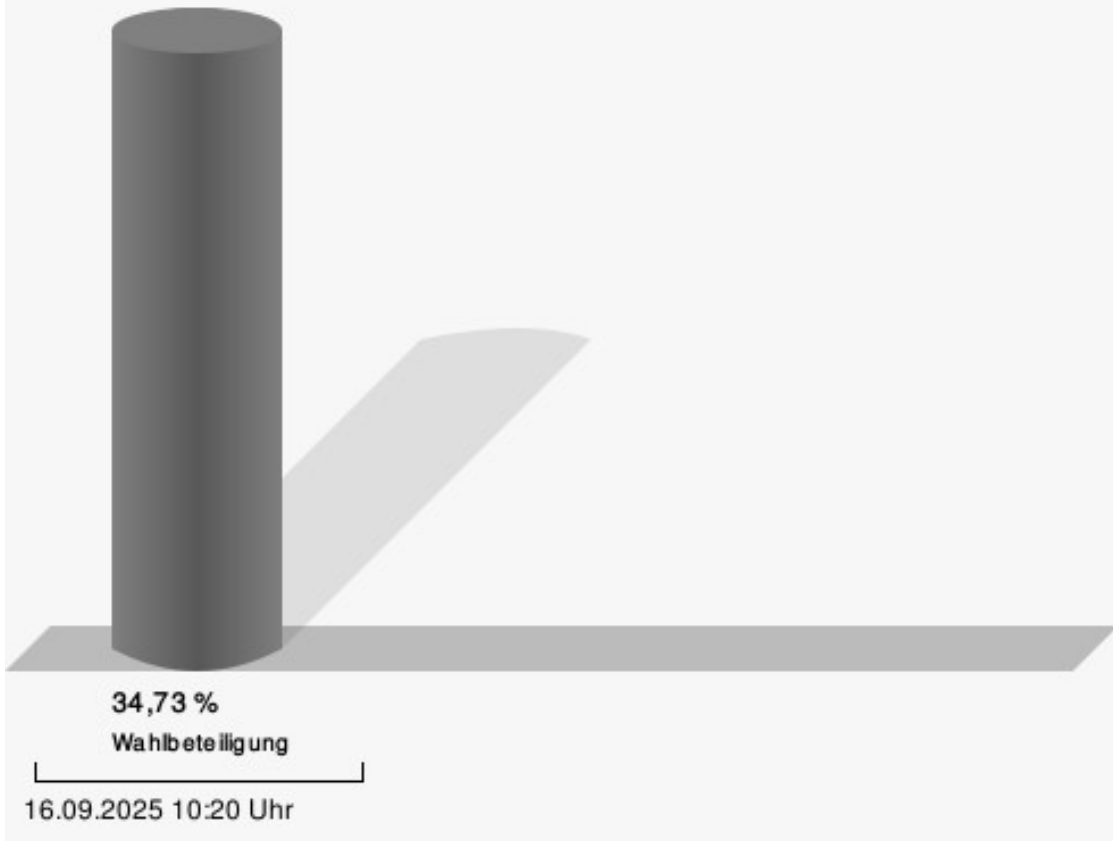
Klimpel, CDU, FDP = Bodo Klimpel, Christlich Demokratische Union Deutschlands, Freie Demokratische Partei

Dr. Schneider, SPD = Dr. Karsten Schneider, Sozialdemokratische Partei Deutschlands

Christ, AfD = Steffen Christ, Alternative für Deutschland

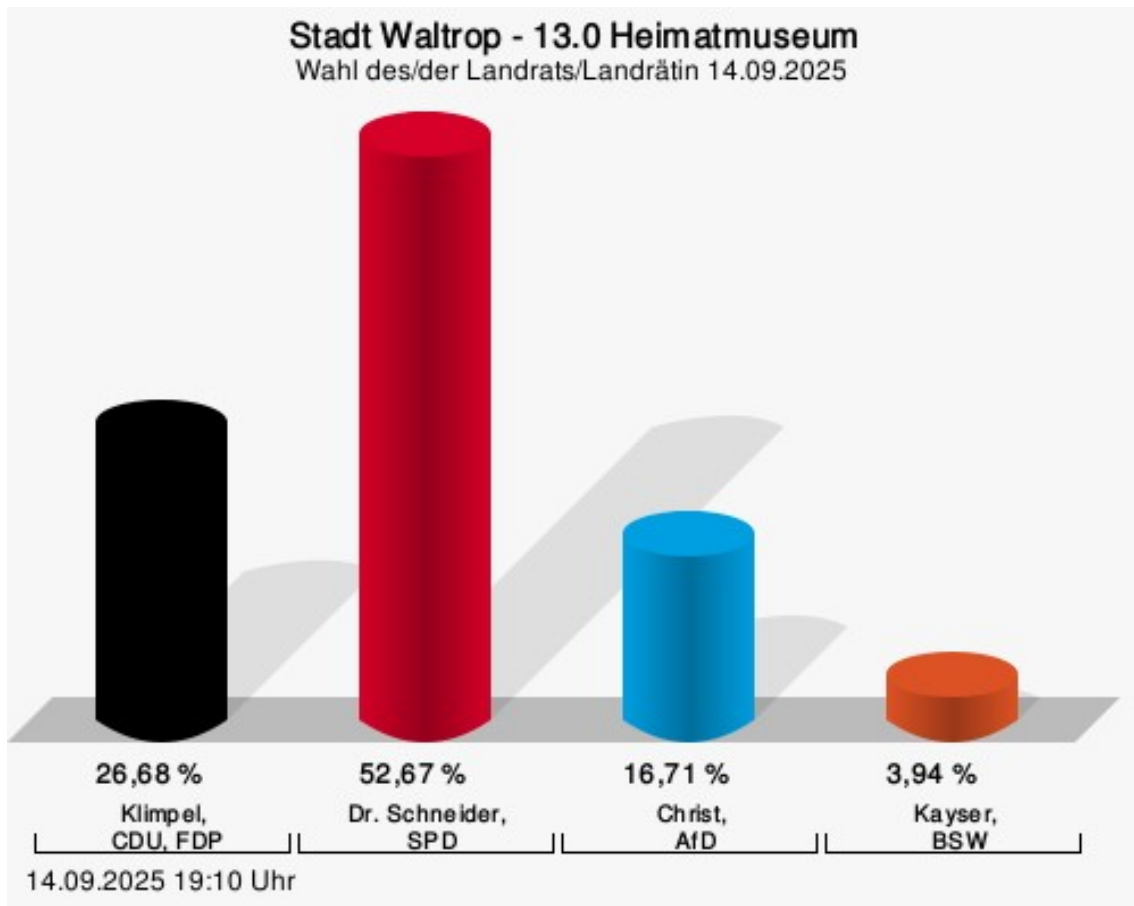
Kayser, BSW = Oliver Kayser, Bündnis Sahra Wagenknecht - Vernunft und Gerechtigkeit

Wahlbeteiligung



13.0 Heimatmuseum

	Anzahl	Prozent
Bodo Klimpel, CDU, FDP	115	26,68 %
Dr. Karsten Schneider, SPD	227	52,67 %
Steffen Christ, AfD	72	16,71 %
Oliver Kayser, BSW	17	3,94 %



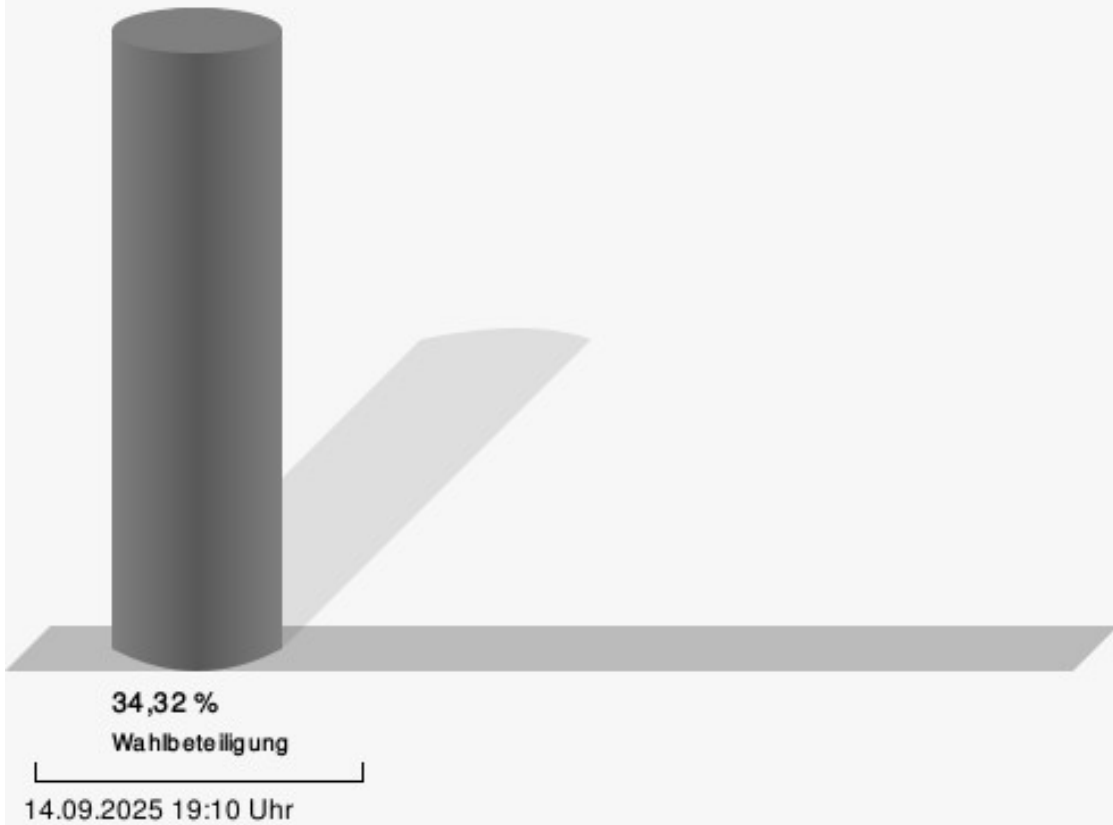
Klimpel, CDU, FDP = Bodo Klimpel, Christlich Demokratische Union Deutschlands, Freie Demokratische Partei

Dr. Schneider, SPD = Dr. Karsten Schneider, Sozialdemokratische Partei Deutschlands

Christ, AfD = Steffen Christ, Alternative für Deutschland

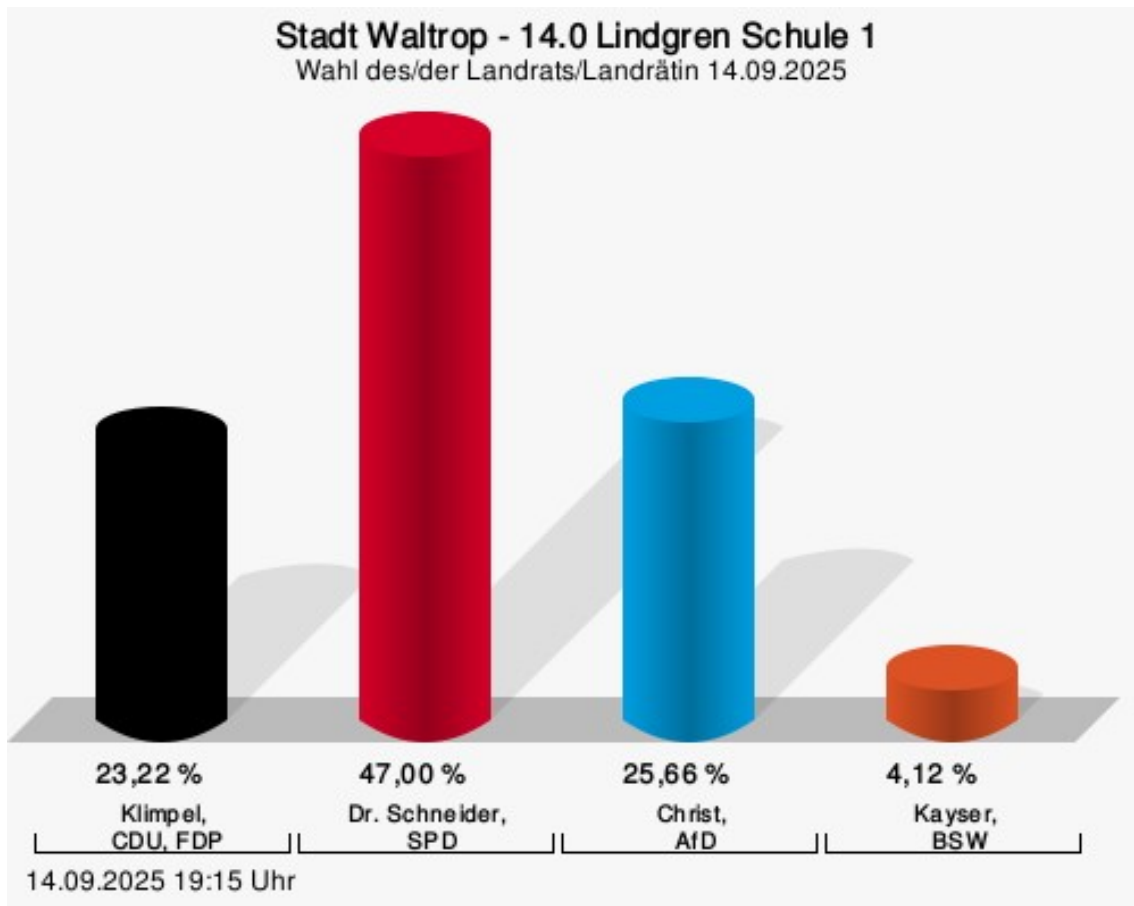
Kayser, BSW = Oliver Kayser, Bündnis Sahra Wagenknecht - Vernunft und Gerechtigkeit

Wahlbeteiligung



14.0 Lindgren Schule 1

	Anzahl	Prozent
Bodo Klimpel, CDU, FDP	124	23,22 %
Dr. Karsten Schneider, SPD	251	47,00 %
Steffen Christ, AfD	137	25,66 %
Oliver Kayser, BSW	22	4,12 %



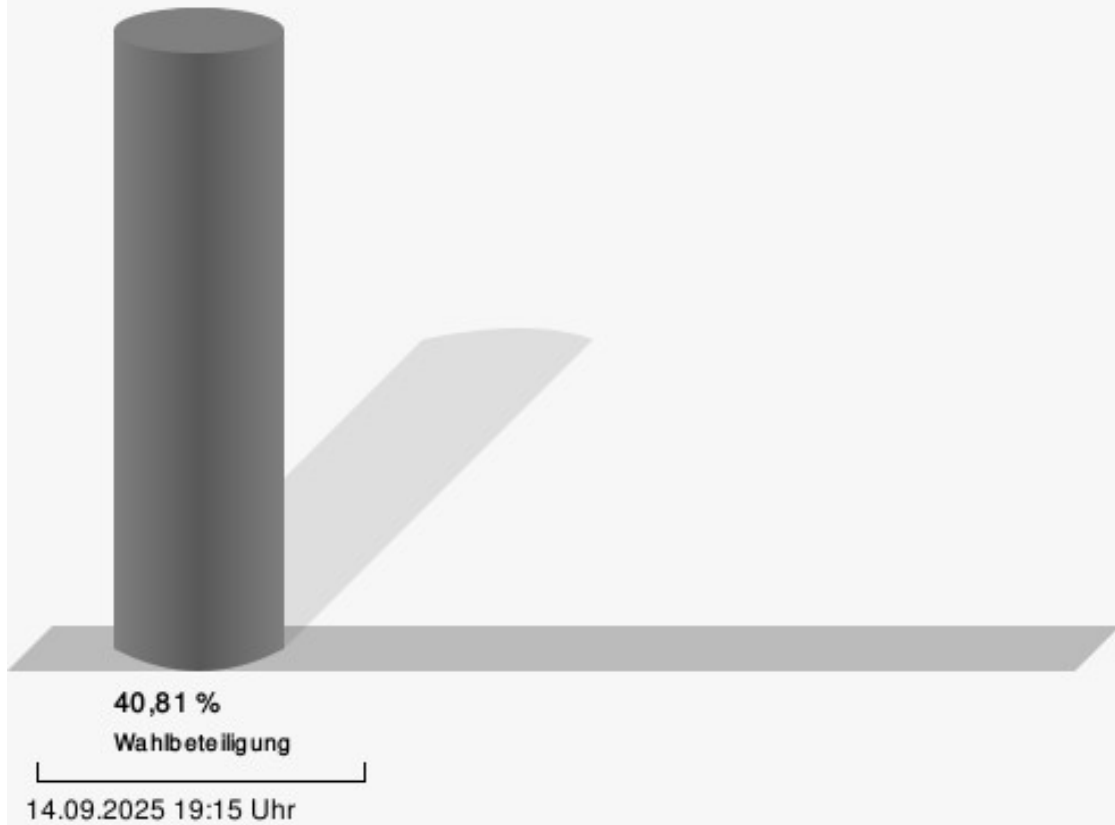
Klimpel, CDU, FDP = Bodo Klimpel, Christlich Demokratische Union Deutschlands, Freie Demokratische Partei

Dr. Schneider, SPD = Dr. Karsten Schneider, Sozialdemokratische Partei Deutschlands

Christ, AfD = Steffen Christ, Alternative für Deutschland

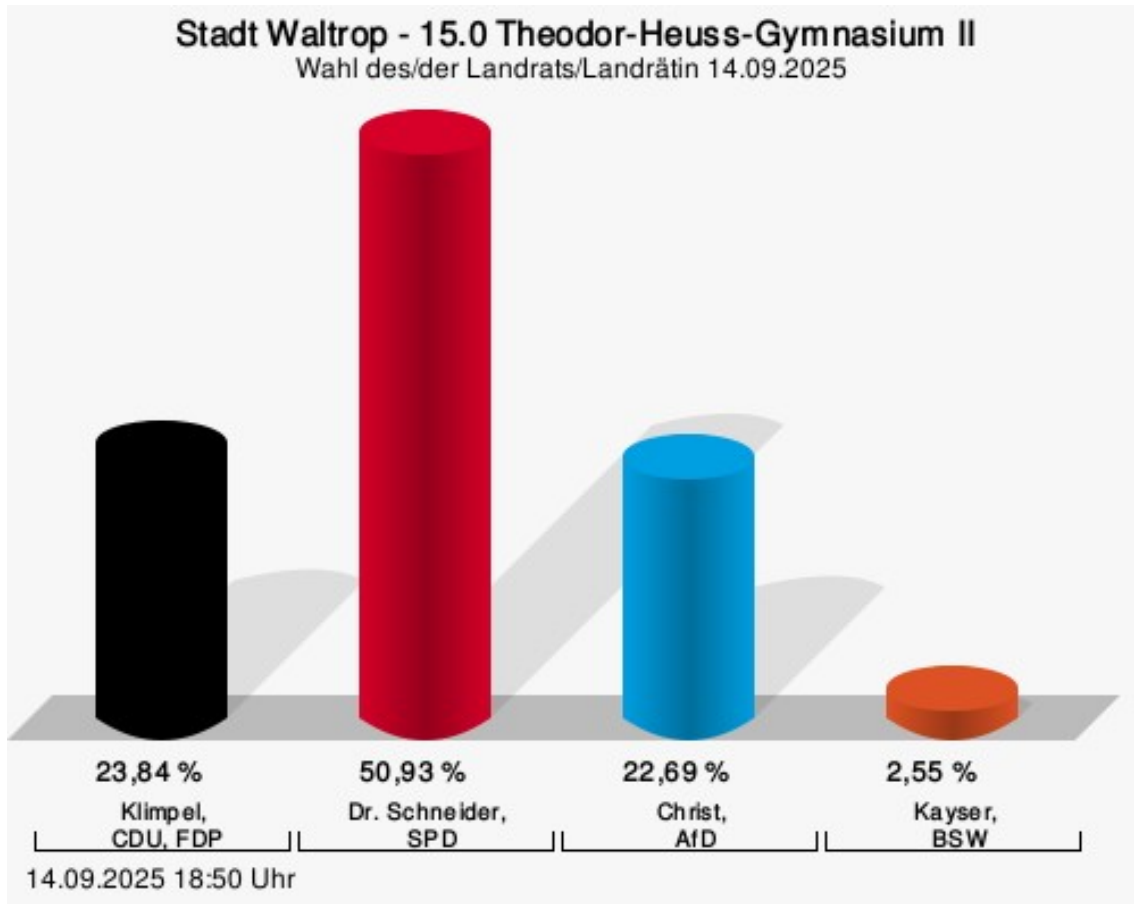
Kayser, BSW = Oliver Kayser, Bündnis Sahra Wagenknecht - Vernunft und Gerechtigkeit

Wahlbeteiligung



15.0 Theodor-Heuss-Gymnasium II

	Anzahl	Prozent
Bodo Klimpel, CDU, FDP	103	23,84 %
Dr. Karsten Schneider, SPD	220	50,93 %
Steffen Christ, AfD	98	22,69 %
Oliver Kayser, BSW	11	2,55 %



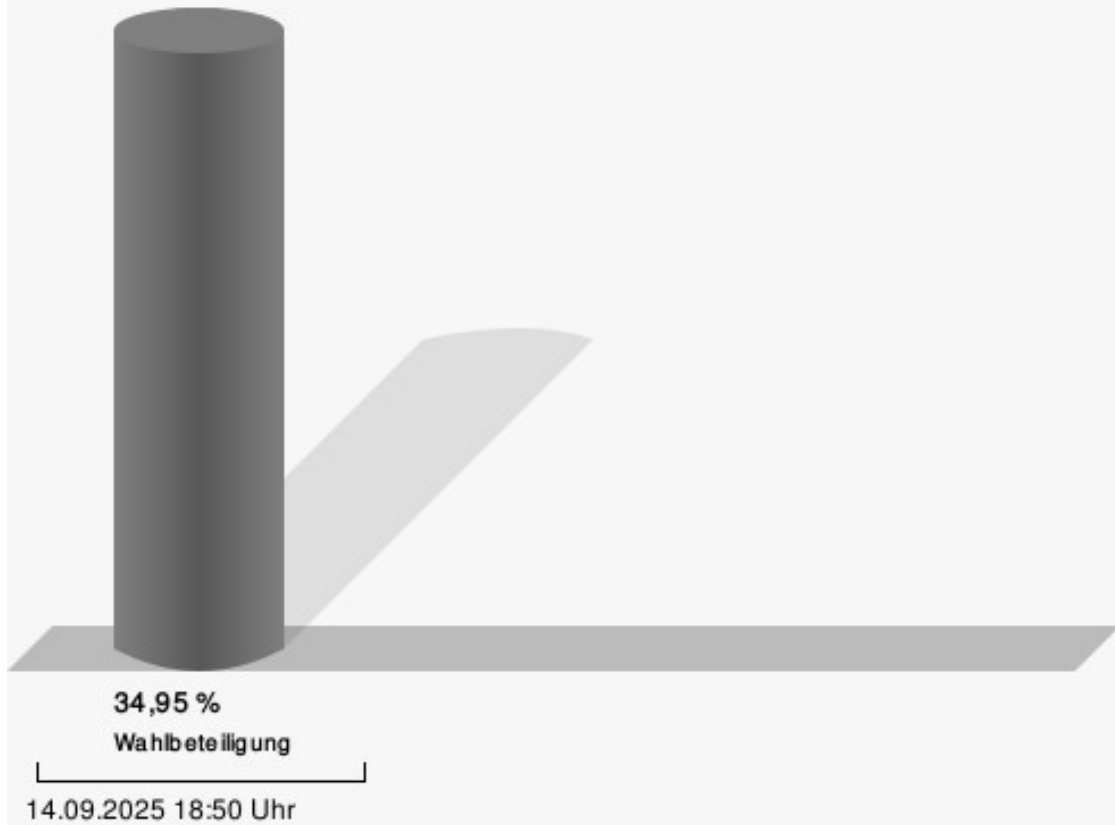
Klimpel, CDU, FDP = Bodo Klimpel, Christlich Demokratische Union Deutschlands, Freie Demokratische Partei

Dr. Schneider, SPD = Dr. Karsten Schneider, Sozialdemokratische Partei Deutschlands

Christ, AfD = Steffen Christ, Alternative für Deutschland

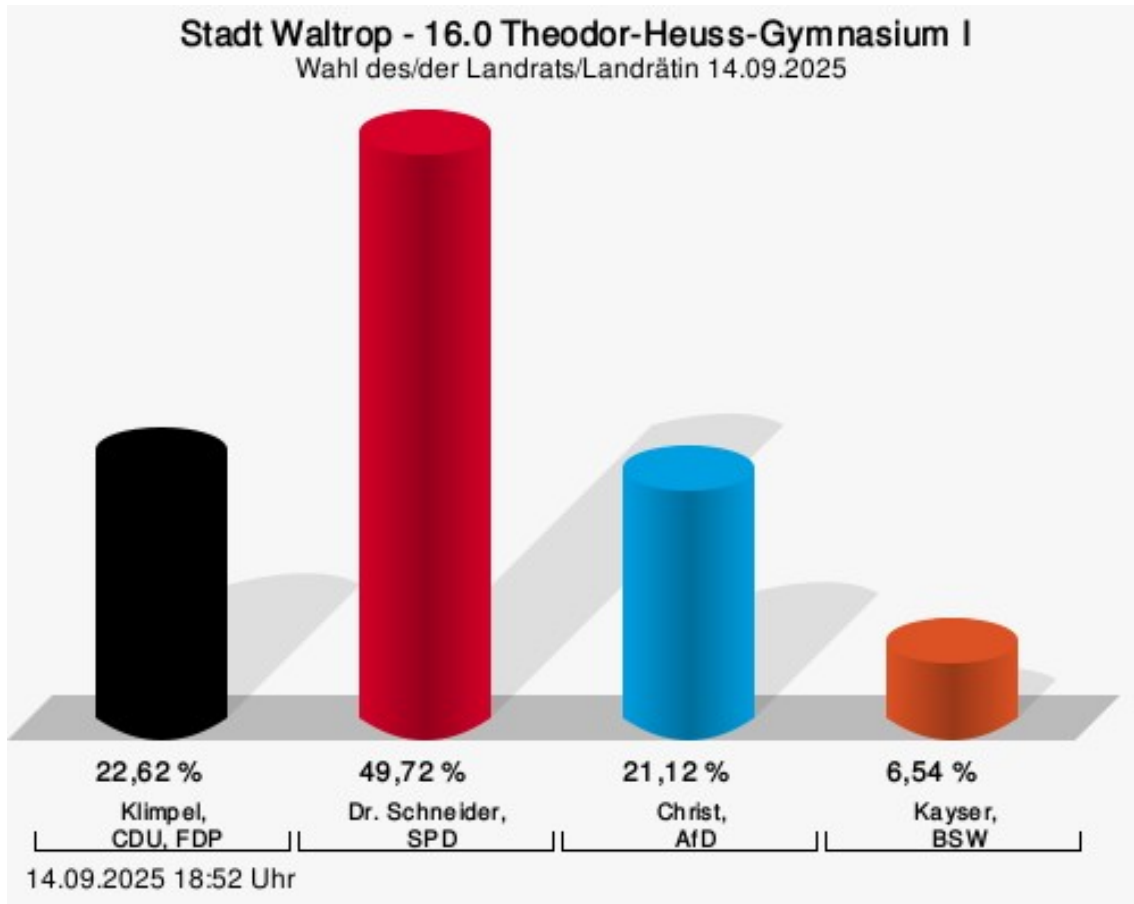
Kayser, BSW = Oliver Kayser, Bündnis Sahra Wagenknecht - Vernunft und Gerechtigkeit

Wahlbeteiligung



16.0 Theodor-Heuss-Gymnasium I

	Anzahl	Prozent
Bodo Klimpel, CDU, FDP	121	22,62 %
Dr. Karsten Schneider, SPD	266	49,72 %
Steffen Christ, AfD	113	21,12 %
Oliver Kayser, BSW	35	6,54 %



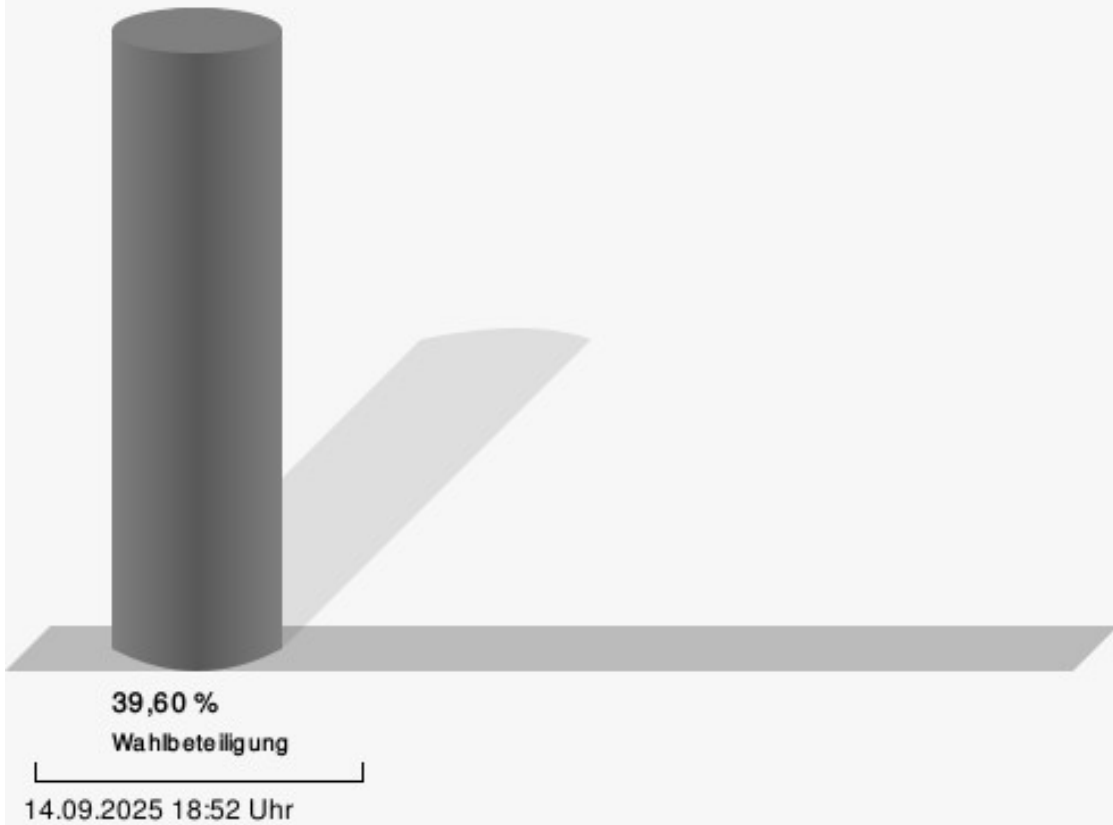
Klimpel, CDU, FDP = Bodo Klimpel, Christlich Demokratische Union Deutschlands, Freie Demokratische Partei

Dr. Schneider, SPD = Dr. Karsten Schneider, Sozialdemokratische Partei Deutschlands

Christ, AfD = Steffen Christ, Alternative für Deutschland

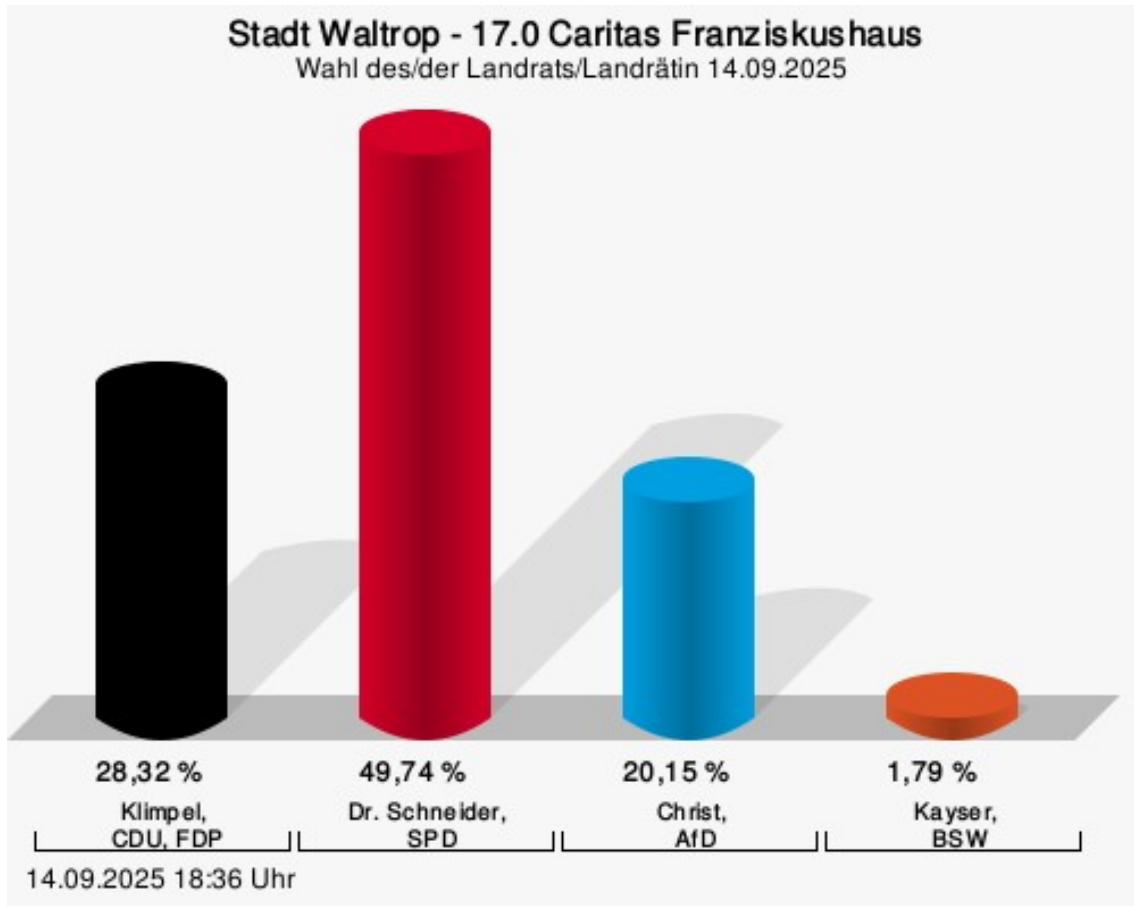
Kayser, BSW = Oliver Kayser, Bündnis Sahra Wagenknecht - Vernunft und Gerechtigkeit

Wahlbeteiligung



17.0 Caritas Franziskushaus

	Anzahl	Prozent
Bodo Klimpel, CDU, FDP	111	28,32 %
Dr. Karsten Schneider, SPD	195	49,74 %
Steffen Christ, AfD	79	20,15 %
Oliver Kayser, BSW	7	1,79 %




Klimpel, CDU, FDP = Bodo Klimpel, Christlich Demokratische Union Deutschlands, Freie Demokratische Partei

Dr. Schneider, SPD = Dr. Karsten Schneider, Sozialdemokratische Partei Deutschlands

Christ, AfD = Steffen Christ, Alternative für Deutschland

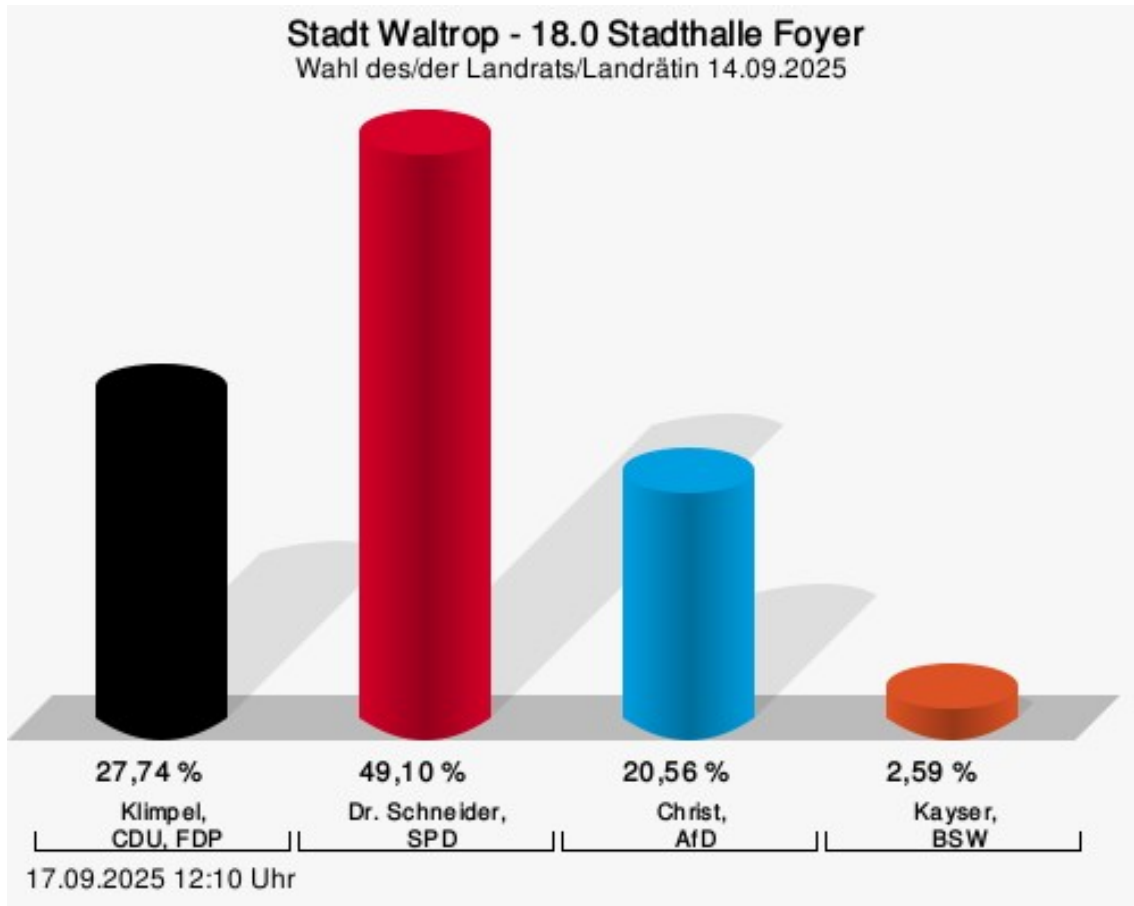
Kayser, BSW = Oliver Kayser, Bündnis Sahra Wagenknecht - Vernunft und Gerechtigkeit

Wahlbeteiligung



18.0 Stadthalle Foyer

	Anzahl	Prozent
Bodo Klimpel, CDU, FDP	139	27,74 %
Dr. Karsten Schneider, SPD	246	49,10 %
Steffen Christ, AfD	103	20,56 %
Oliver Kayser, BSW	13	2,59 %



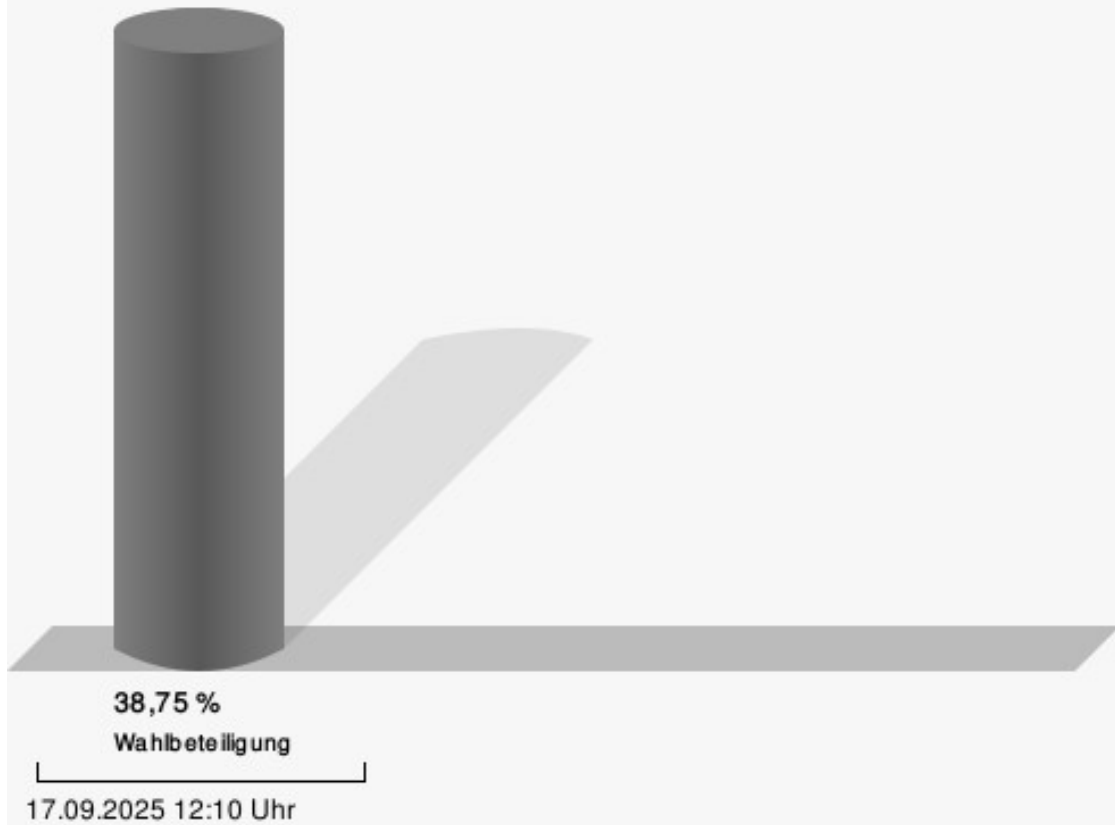
Klimpel, CDU, FDP = Bodo Klimpel, Christlich Demokratische Union Deutschlands, Freie Demokratische Partei

Dr. Schneider, SPD = Dr. Karsten Schneider, Sozialdemokratische Partei Deutschlands

Christ, AfD = Steffen Christ, Alternative für Deutschland

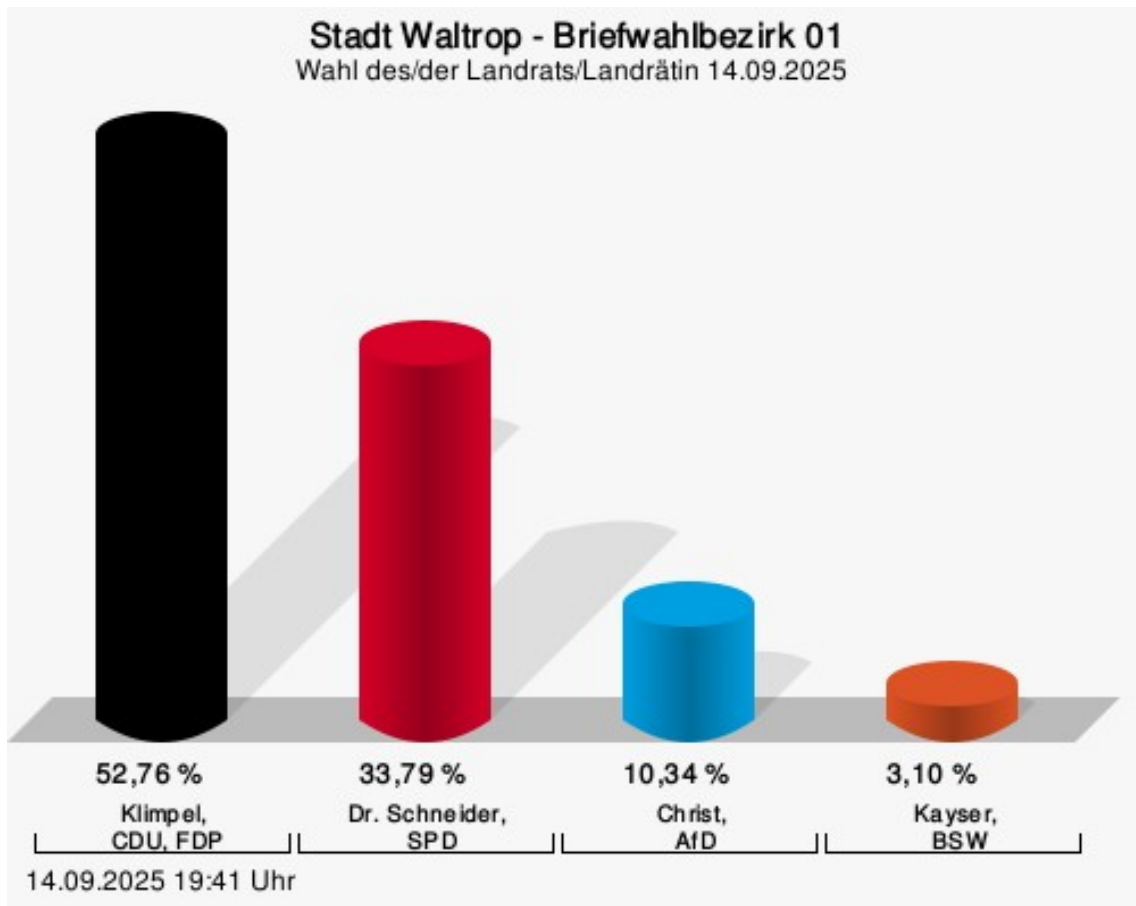
Kayser, BSW = Oliver Kayser, Bündnis Sahra Wagenknecht - Vernunft und Gerechtigkeit

Wahlbeteiligung



Briefwahlbezirk 01

	Anzahl	Prozent
Bodo Klimpel, CDU, FDP	153	52,76 %
Dr. Karsten Schneider, SPD	98	33,79 %
Steffen Christ, AfD	30	10,34 %
Oliver Kayser, BSW	9	3,10 %



Klimpel, CDU, FDP = Bodo Klimpel, Christlich Demokratische Union Deutschlands, Freie Demokratische Partei

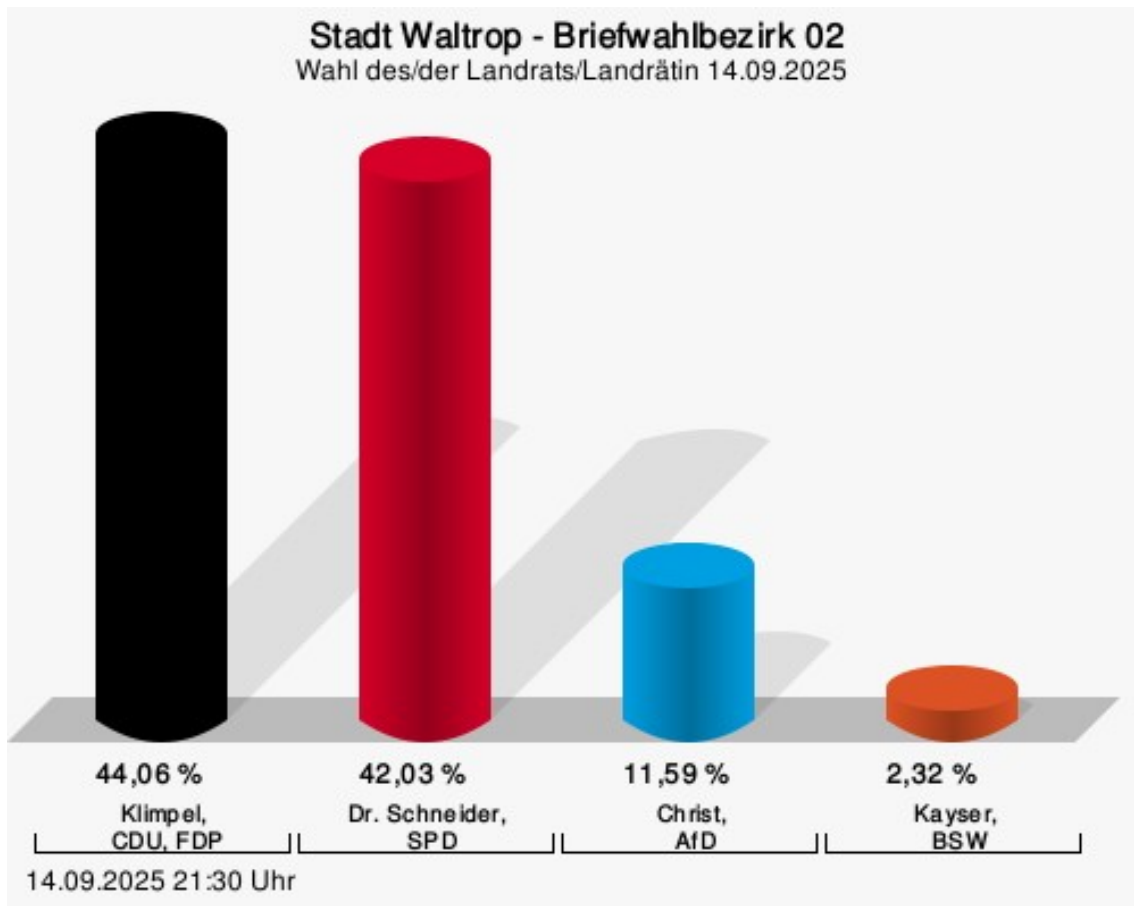
Dr. Schneider, SPD = Dr. Karsten Schneider, Sozialdemokratische Partei Deutschlands

Christ, AfD = Steffen Christ, Alternative für Deutschland

Kayser, BSW = Oliver Kayser, Bündnis Sahra Wagenknecht - Vernunft und Gerechtigkeit

Briefwahlbezirk 02

	Anzahl	Prozent
Bodo Klimpel, CDU, FDP	152	44,06 %
Dr. Karsten Schneider, SPD	145	42,03 %
Steffen Christ, AfD	40	11,59 %
Oliver Kayser, BSW	8	2,32 %



Klimpel, CDU, FDP = Bodo Klimpel, Christlich Demokratische Union Deutschlands, Freie Demokratische Partei

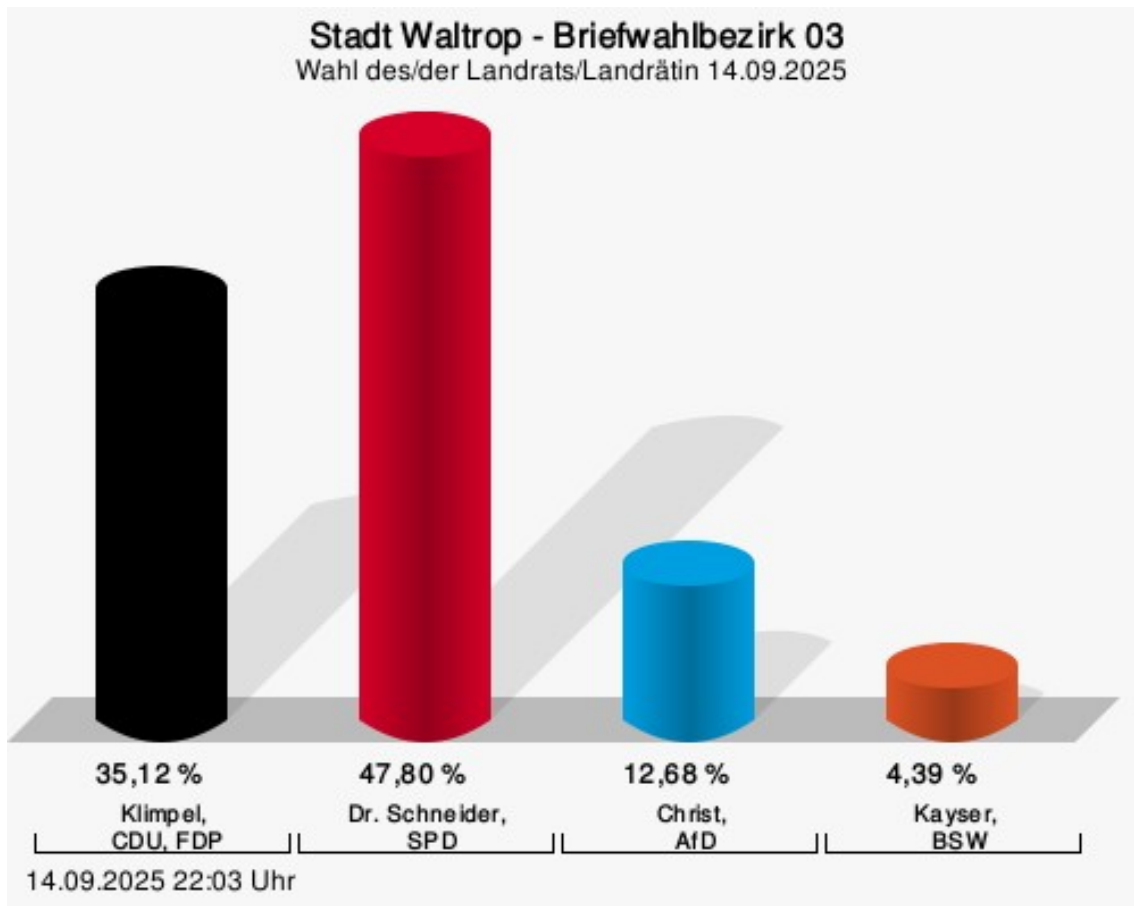
Dr. Schneider, SPD = Dr. Karsten Schneider, Sozialdemokratische Partei Deutschlands

Christ, AfD = Steffen Christ, Alternative für Deutschland

Kayser, BSW = Oliver Kayser, Bündnis Sahra Wagenknecht - Vernunft und Gerechtigkeit

Briefwahlbezirk 03

	Anzahl	Prozent
Bodo Klimpel, CDU, FDP	144	35,12 %
Dr. Karsten Schneider, SPD	196	47,80 %
Steffen Christ, AfD	52	12,68 %
Oliver Kayser, BSW	18	4,39 %



Klimpel, CDU, FDP = Bodo Klimpel, Christlich Demokratische Union Deutschlands, Freie Demokratische Partei

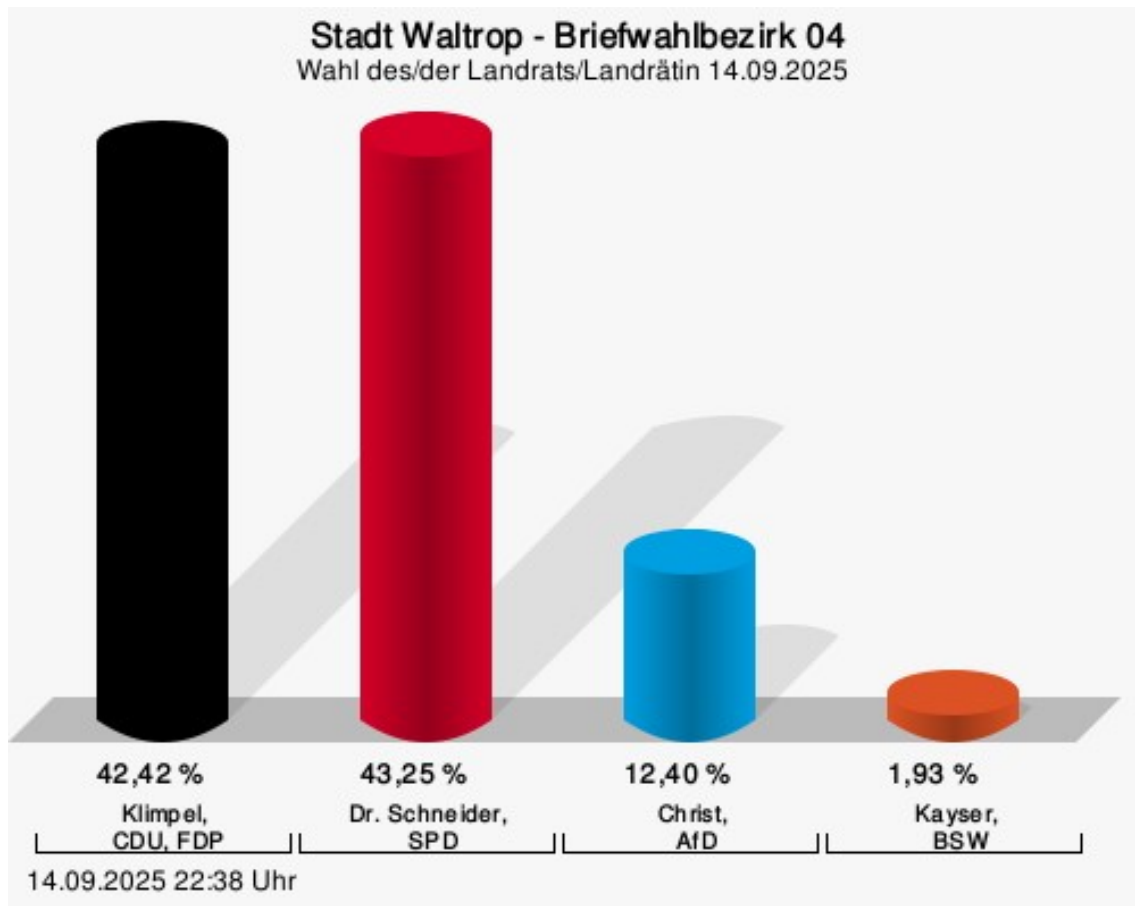
Dr. Schneider, SPD = Dr. Karsten Schneider, Sozialdemokratische Partei Deutschlands

Christ, AfD = Steffen Christ, Alternative für Deutschland

Kayser, BSW = Oliver Kayser, Bündnis Sahra Wagenknecht - Vernunft und Gerechtigkeit

Briefwahlbezirk 04

	Anzahl	Prozent
Bodo Klimpel, CDU, FDP	154	42,42 %
Dr. Karsten Schneider, SPD	157	43,25 %
Steffen Christ, AfD	45	12,40 %
Oliver Kayser, BSW	7	1,93 %



Klimpel, CDU, FDP = Bodo Klimpel, Christlich Demokratische Union Deutschlands, Freie Demokratische Partei

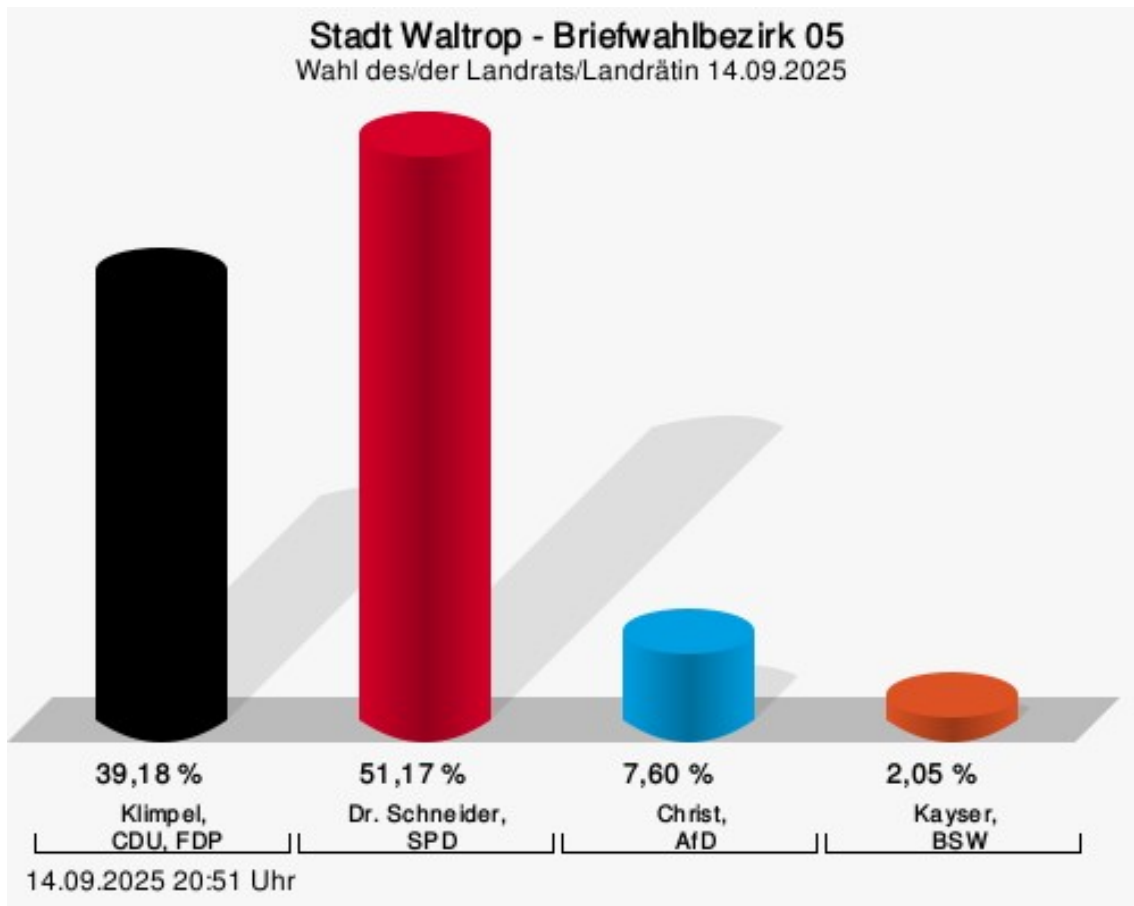
Dr. Schneider, SPD = Dr. Karsten Schneider, Sozialdemokratische Partei Deutschlands

Christ, AfD = Steffen Christ, Alternative für Deutschland

Kayser, BSW = Oliver Kayser, Bündnis Sahra Wagenknecht - Vernunft und Gerechtigkeit

Briefwahlbezirk 05

	Anzahl	Prozent
Bodo Klimpel, CDU, FDP	134	39,18 %
Dr. Karsten Schneider, SPD	175	51,17 %
Steffen Christ, AfD	26	7,60 %
Oliver Kayser, BSW	7	2,05 %



Klimpel, CDU, FDP = Bodo Klimpel, Christlich Demokratische Union Deutschlands, Freie Demokratische Partei

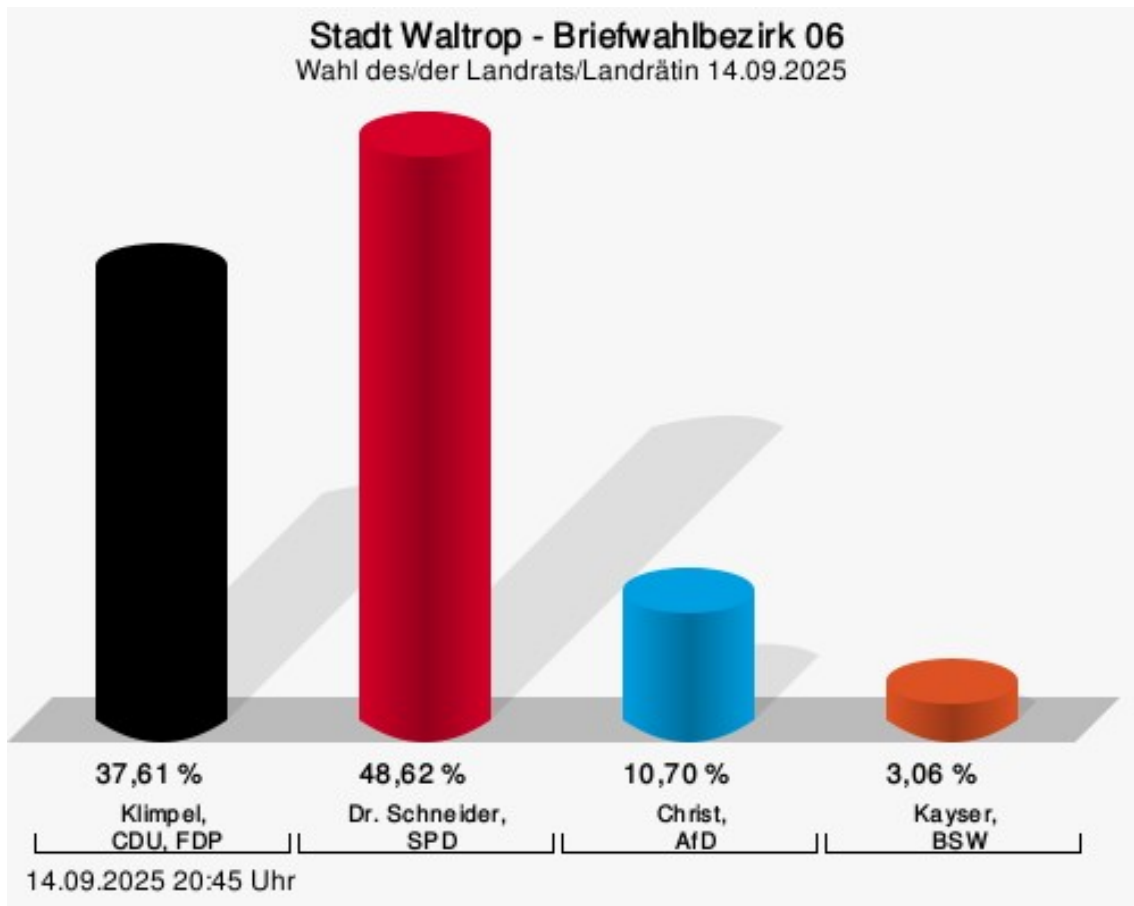
Dr. Schneider, SPD = Dr. Karsten Schneider, Sozialdemokratische Partei Deutschlands

Christ, AfD = Steffen Christ, Alternative für Deutschland

Kayser, BSW = Oliver Kayser, Bündnis Sahra Wagenknecht - Vernunft und Gerechtigkeit

Briefwahlbezirk 06

	Anzahl	Prozent
Bodo Klimpel, CDU, FDP	123	37,61 %
Dr. Karsten Schneider, SPD	159	48,62 %
Steffen Christ, AfD	35	10,70 %
Oliver Kayser, BSW	10	3,06 %



Klimpel, CDU, FDP = Bodo Klimpel, Christlich Demokratische Union Deutschlands, Freie Demokratische Partei

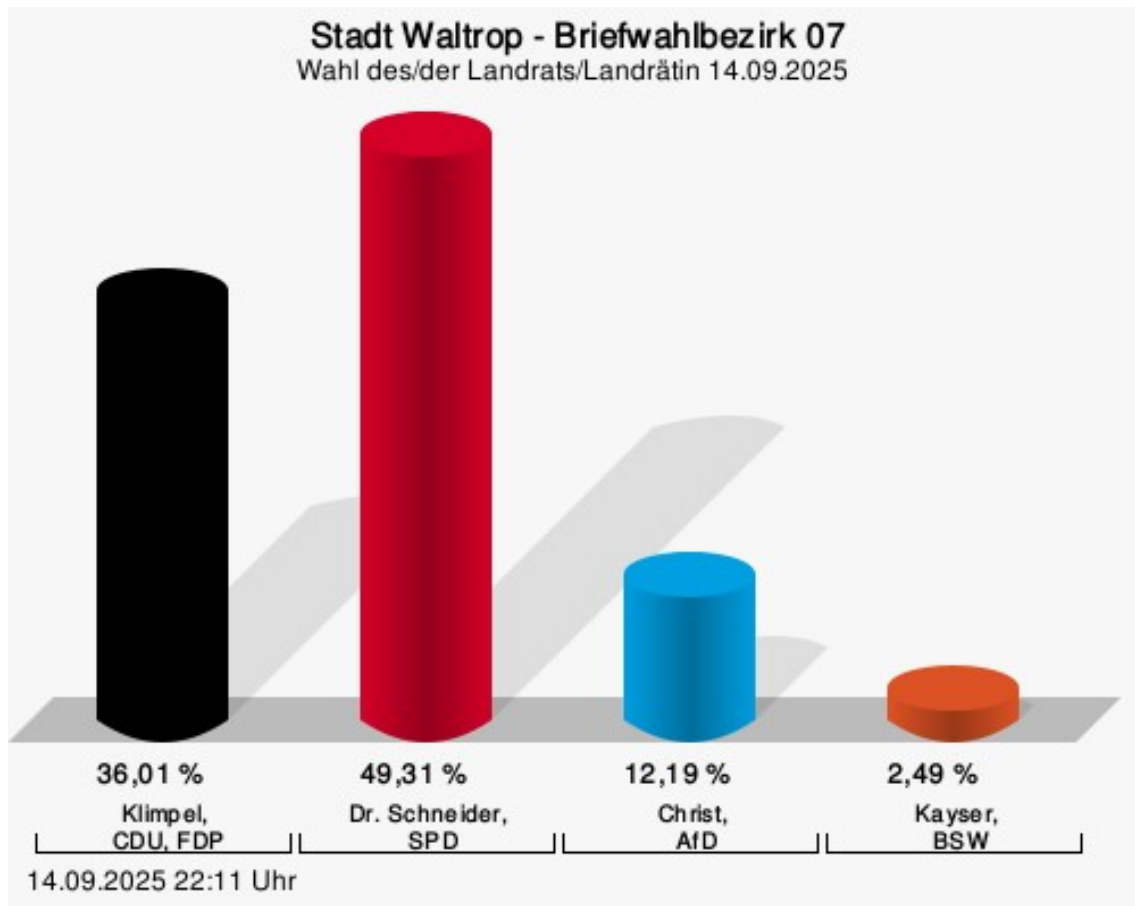
Dr. Schneider, SPD = Dr. Karsten Schneider, Sozialdemokratische Partei Deutschlands

Christ, AfD = Steffen Christ, Alternative für Deutschland

Kayser, BSW = Oliver Kayser, Bündnis Sahra Wagenknecht - Vernunft und Gerechtigkeit

Briefwahlbezirk 07

	Anzahl	Prozent
Bodo Klimpel, CDU, FDP	130	36,01 %
Dr. Karsten Schneider, SPD	178	49,31 %
Steffen Christ, AfD	44	12,19 %
Oliver Kayser, BSW	9	2,49 %



Klimpel, CDU, FDP = Bodo Klimpel, Christlich Demokratische Union Deutschlands, Freie Demokratische Partei

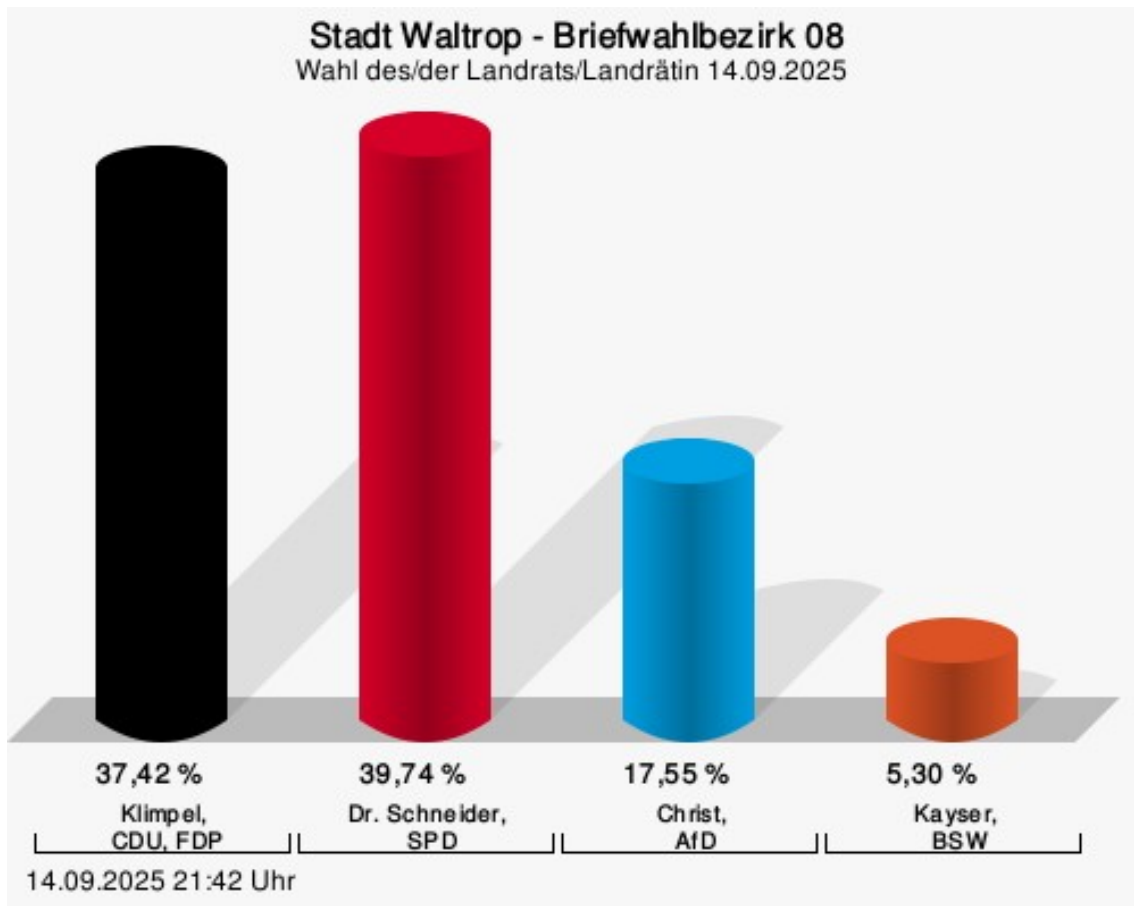
Dr. Schneider, SPD = Dr. Karsten Schneider, Sozialdemokratische Partei Deutschlands

Christ, AfD = Steffen Christ, Alternative für Deutschland

Kayser, BSW = Oliver Kayser, Bündnis Sahra Wagenknecht - Vernunft und Gerechtigkeit

Briefwahlbezirk 08

	Anzahl	Prozent
Bodo Klimpel, CDU, FDP	113	37,42 %
Dr. Karsten Schneider, SPD	120	39,74 %
Steffen Christ, AfD	53	17,55 %
Oliver Kayser, BSW	16	5,30 %



Klimpel, CDU, FDP = Bodo Klimpel, Christlich Demokratische Union Deutschlands, Freie Demokratische Partei

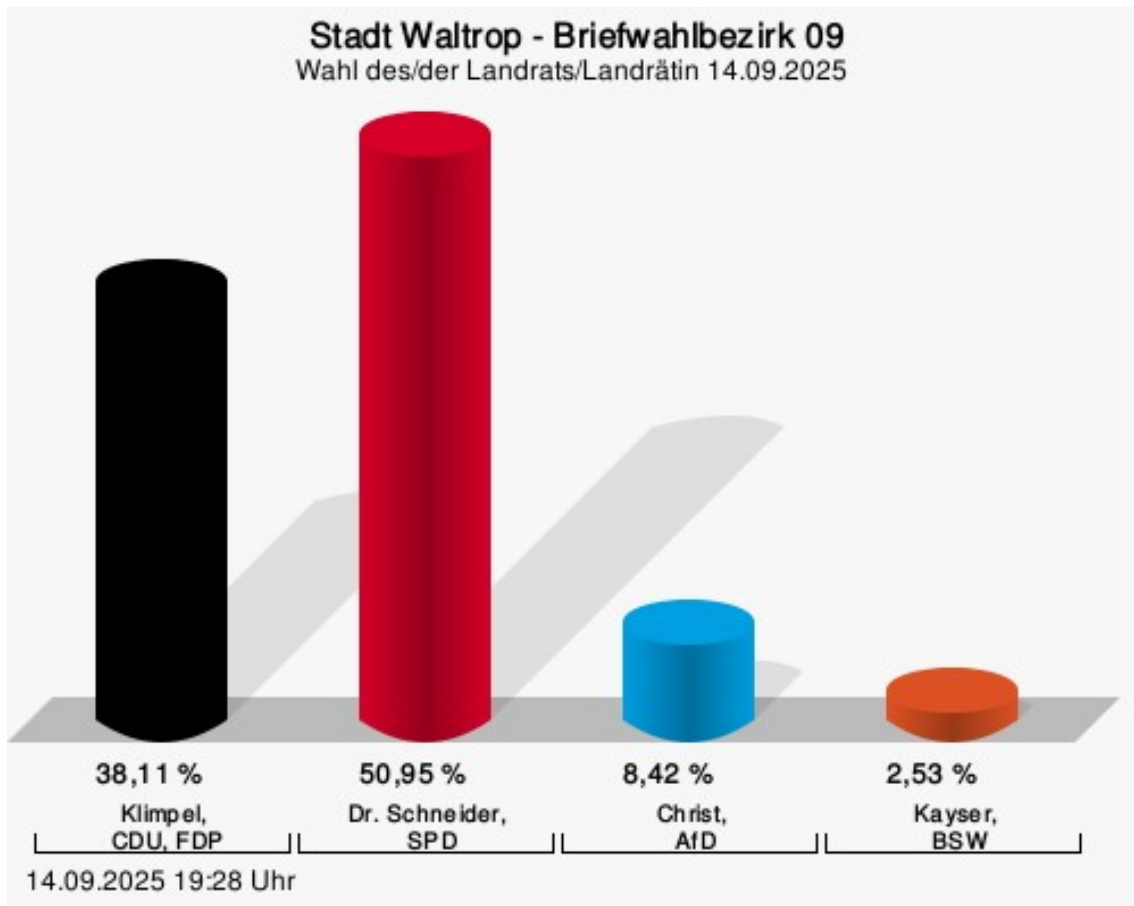
Dr. Schneider, SPD = Dr. Karsten Schneider, Sozialdemokratische Partei Deutschlands

Christ, AfD = Steffen Christ, Alternative für Deutschland

Kayser, BSW = Oliver Kayser, Bündnis Sahra Wagenknecht - Vernunft und Gerechtigkeit

Briefwahlbezirk 09

	Anzahl	Prozent
Bodo Klimpel, CDU, FDP	181	38,11 %
Dr. Karsten Schneider, SPD	242	50,95 %
Steffen Christ, AfD	40	8,42 %
Oliver Kayser, BSW	12	2,53 %



Klimpel, CDU, FDP = Bodo Klimpel, Christlich Demokratische Union Deutschlands, Freie Demokratische Partei

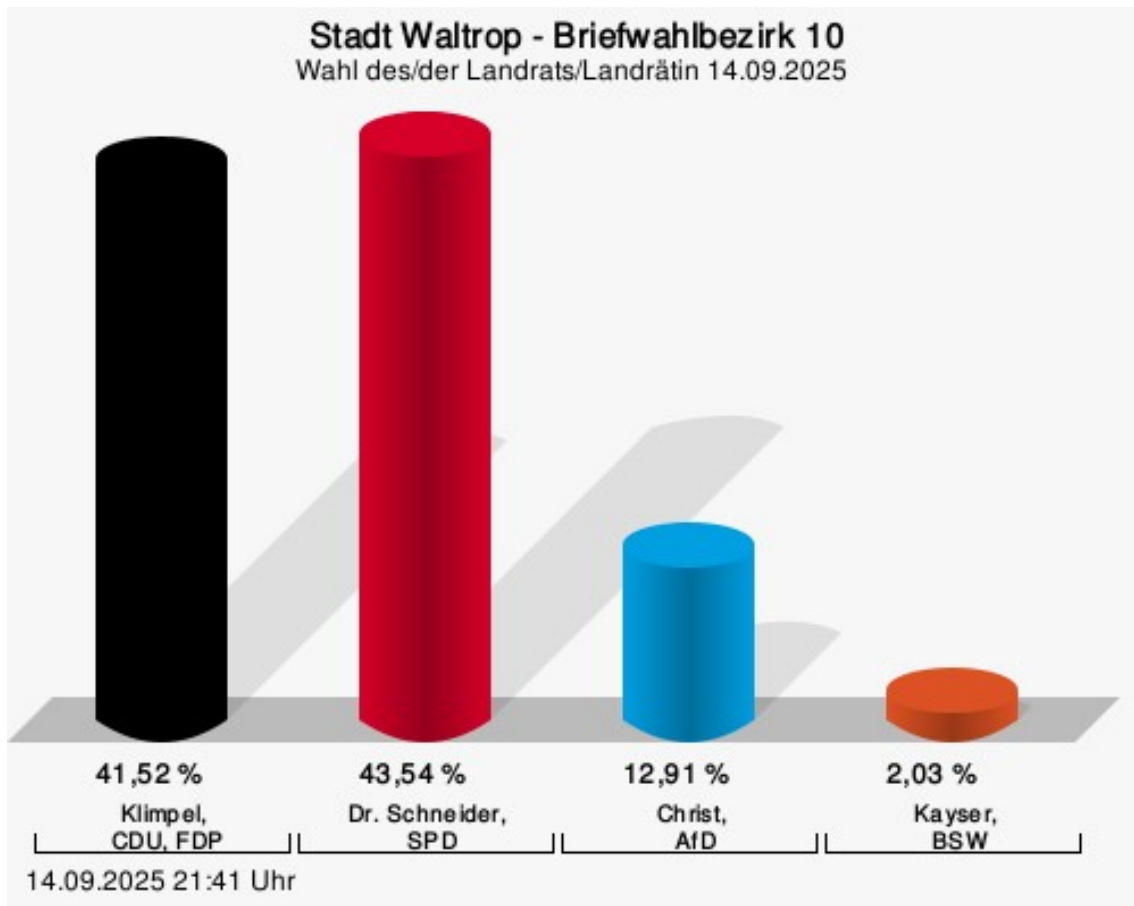
Dr. Schneider, SPD = Dr. Karsten Schneider, Sozialdemokratische Partei Deutschlands

Christ, AfD = Steffen Christ, Alternative für Deutschland

Kayser, BSW = Oliver Kayser, Bündnis Sahra Wagenknecht - Vernunft und Gerechtigkeit

Briefwahlbezirk 10

	Anzahl	Prozent
Bodo Klimpel, CDU, FDP	164	41,52 %
Dr. Karsten Schneider, SPD	172	43,54 %
Steffen Christ, AfD	51	12,91 %
Oliver Kayser, BSW	8	2,03 %



Klimpel, CDU, FDP = Bodo Klimpel, Christlich Demokratische Union Deutschlands, Freie Demokratische Partei

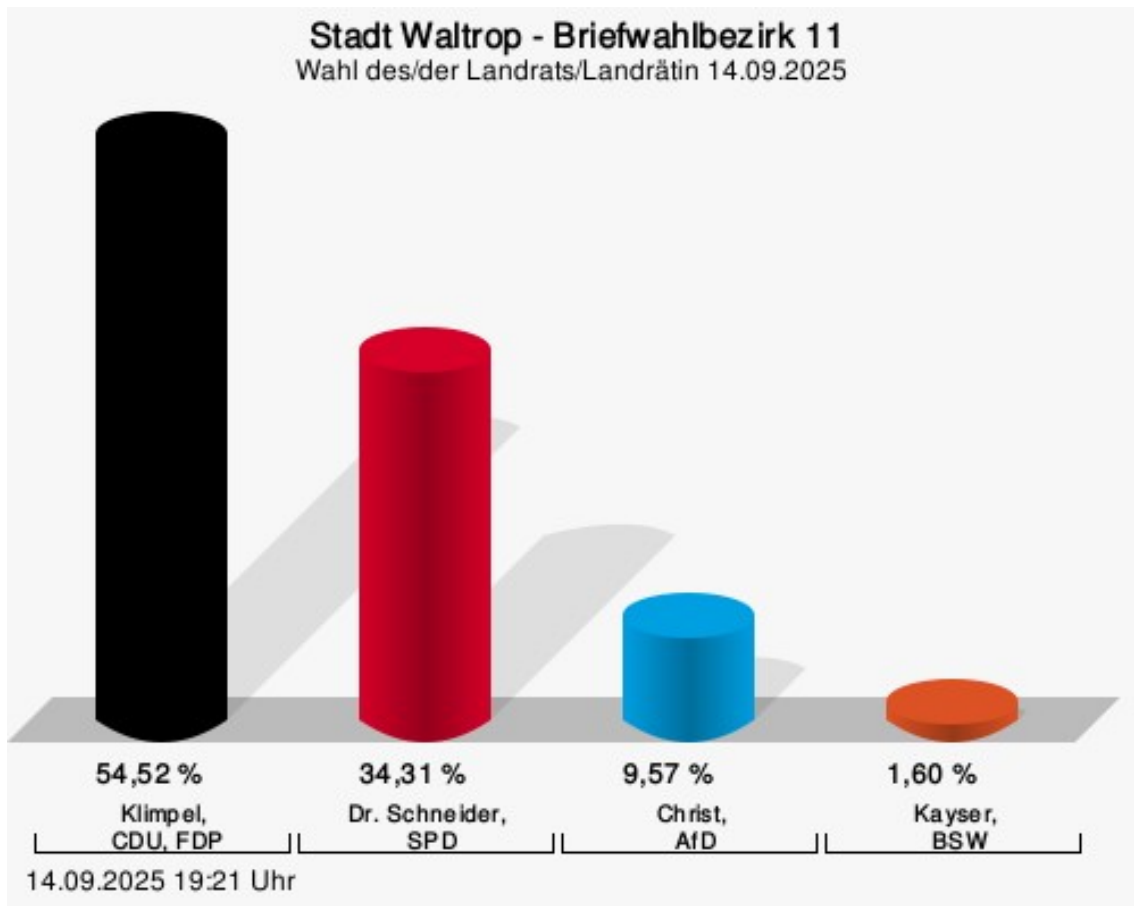
Dr. Schneider, SPD = Dr. Karsten Schneider, Sozialdemokratische Partei Deutschlands

Christ, AfD = Steffen Christ, Alternative für Deutschland

Kayser, BSW = Oliver Kayser, Bündnis Sahra Wagenknecht - Vernunft und Gerechtigkeit

Briefwahlbezirk 11

	Anzahl	Prozent
Bodo Klimpel, CDU, FDP	205	54,52 %
Dr. Karsten Schneider, SPD	129	34,31 %
Steffen Christ, AfD	36	9,57 %
Oliver Kayser, BSW	6	1,60 %



Klimpel, CDU, FDP = Bodo Klimpel, Christlich Demokratische Union Deutschlands, Freie Demokratische Partei

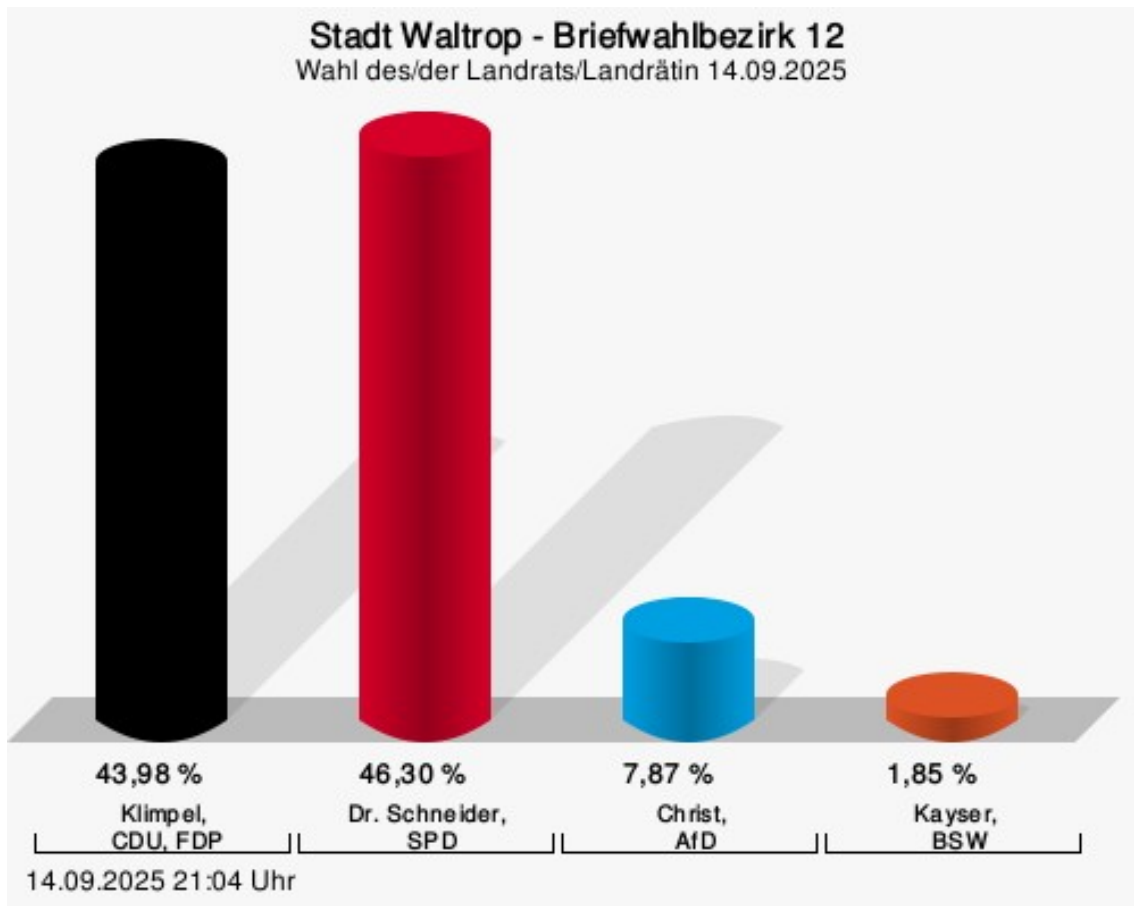
Dr. Schneider, SPD = Dr. Karsten Schneider, Sozialdemokratische Partei Deutschlands

Christ, AfD = Steffen Christ, Alternative für Deutschland

Kayser, BSW = Oliver Kayser, Bündnis Sahra Wagenknecht - Vernunft und Gerechtigkeit

Briefwahlbezirk 12

	Anzahl	Prozent
Bodo Klimpel, CDU, FDP	190	43,98 %
Dr. Karsten Schneider, SPD	200	46,30 %
Steffen Christ, AfD	34	7,87 %
Oliver Kayser, BSW	8	1,85 %



Klimpel, CDU, FDP = Bodo Klimpel, Christlich Demokratische Union Deutschlands, Freie Demokratische Partei

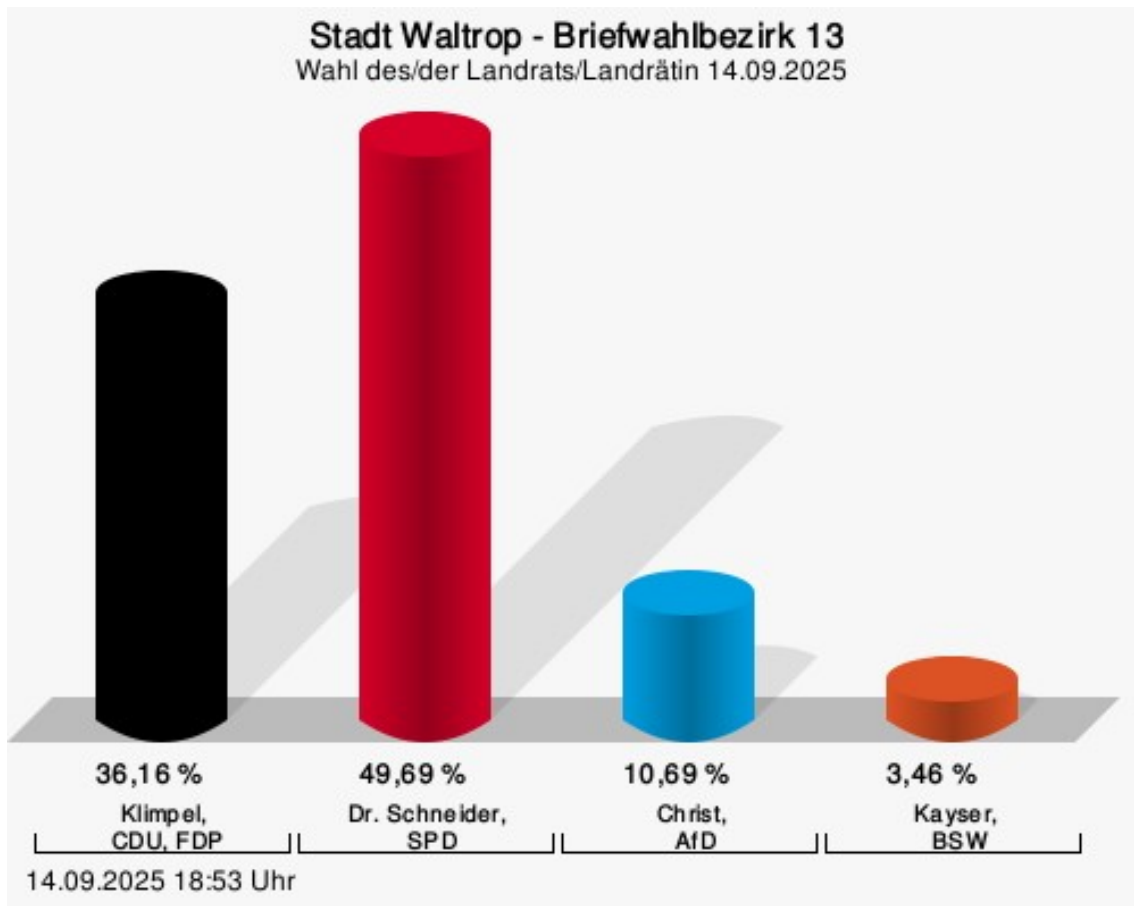
Dr. Schneider, SPD = Dr. Karsten Schneider, Sozialdemokratische Partei Deutschlands

Christ, AfD = Steffen Christ, Alternative für Deutschland

Kayser, BSW = Oliver Kayser, Bündnis Sahra Wagenknecht - Vernunft und Gerechtigkeit

Briefwahlbezirk 13

	Anzahl	Prozent
Bodo Klimpel, CDU, FDP	115	36,16 %
Dr. Karsten Schneider, SPD	158	49,69 %
Steffen Christ, AfD	34	10,69 %
Oliver Kayser, BSW	11	3,46 %



Klimpel, CDU, FDP = Bodo Klimpel, Christlich Demokratische Union Deutschlands, Freie Demokratische Partei

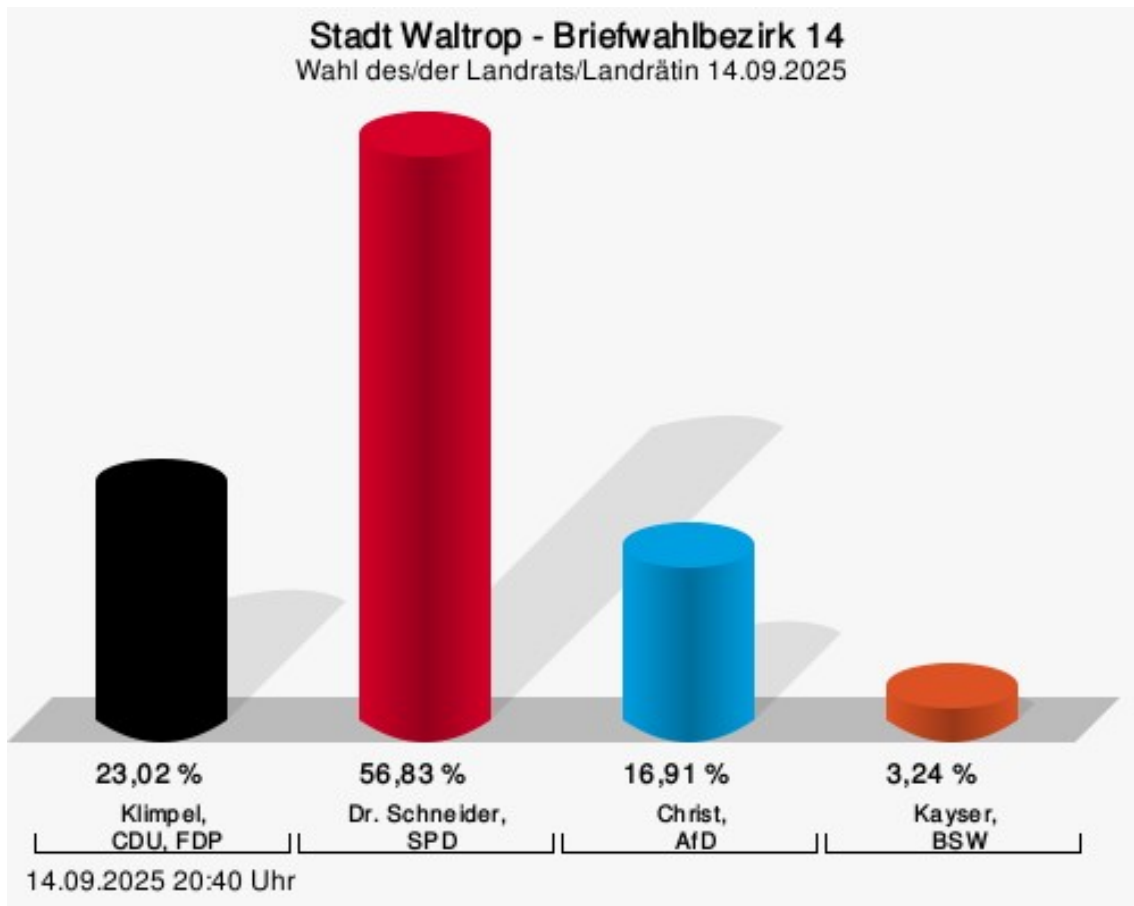
Dr. Schneider, SPD = Dr. Karsten Schneider, Sozialdemokratische Partei Deutschlands

Christ, AfD = Steffen Christ, Alternative für Deutschland

Kayser, BSW = Oliver Kayser, Bündnis Sahra Wagenknecht - Vernunft und Gerechtigkeit

Briefwahlbezirk 14

	Anzahl	Prozent
Bodo Klimpel, CDU, FDP	64	23,02 %
Dr. Karsten Schneider, SPD	158	56,83 %
Steffen Christ, AfD	47	16,91 %
Oliver Kayser, BSW	9	3,24 %



Klimpel, CDU, FDP = Bodo Klimpel, Christlich Demokratische Union Deutschlands, Freie Demokratische Partei

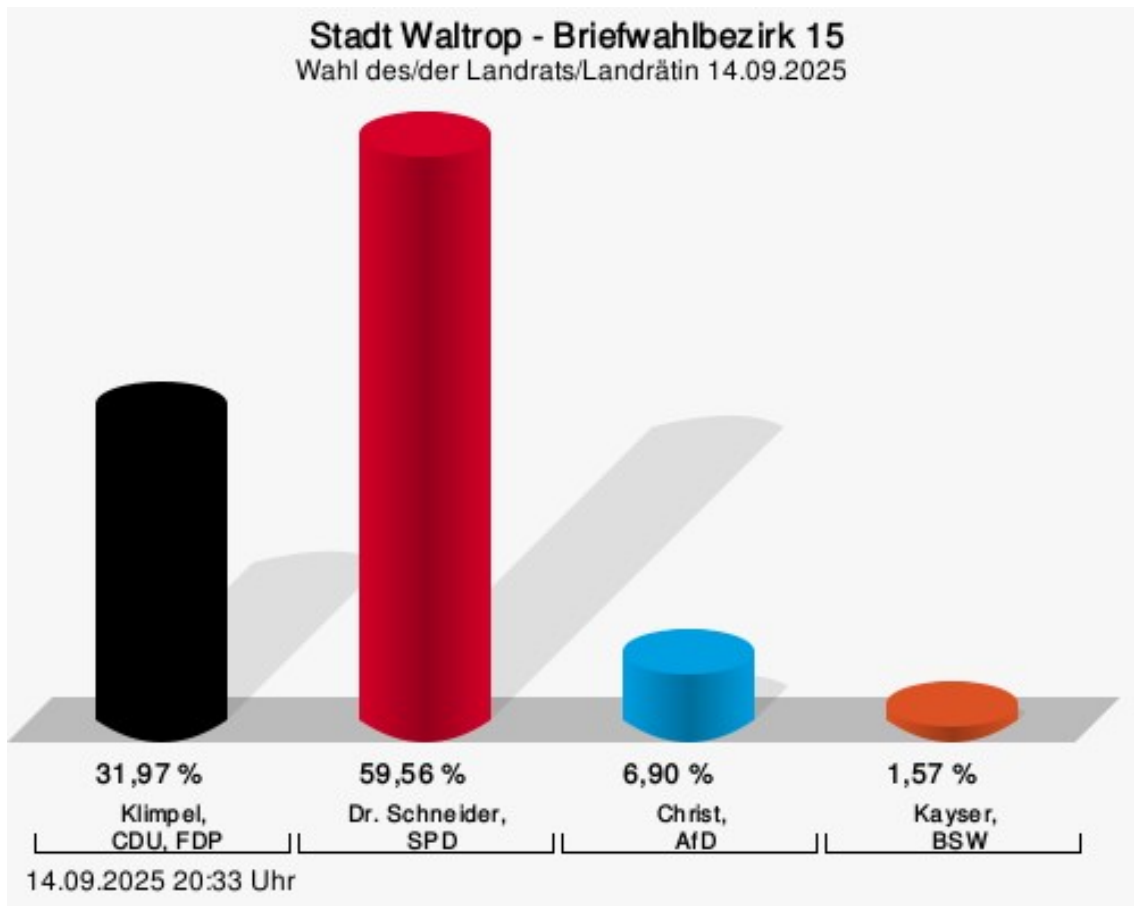
Dr. Schneider, SPD = Dr. Karsten Schneider, Sozialdemokratische Partei Deutschlands

Christ, AfD = Steffen Christ, Alternative für Deutschland

Kayser, BSW = Oliver Kayser, Bündnis Sahra Wagenknecht - Vernunft und Gerechtigkeit

Briefwahlbezirk 15

	Anzahl	Prozent
Bodo Klimpel, CDU, FDP	102	31,97 %
Dr. Karsten Schneider, SPD	190	59,56 %
Steffen Christ, AfD	22	6,90 %
Oliver Kayser, BSW	5	1,57 %



Klimpel, CDU, FDP = Bodo Klimpel, Christlich Demokratische Union Deutschlands, Freie Demokratische Partei

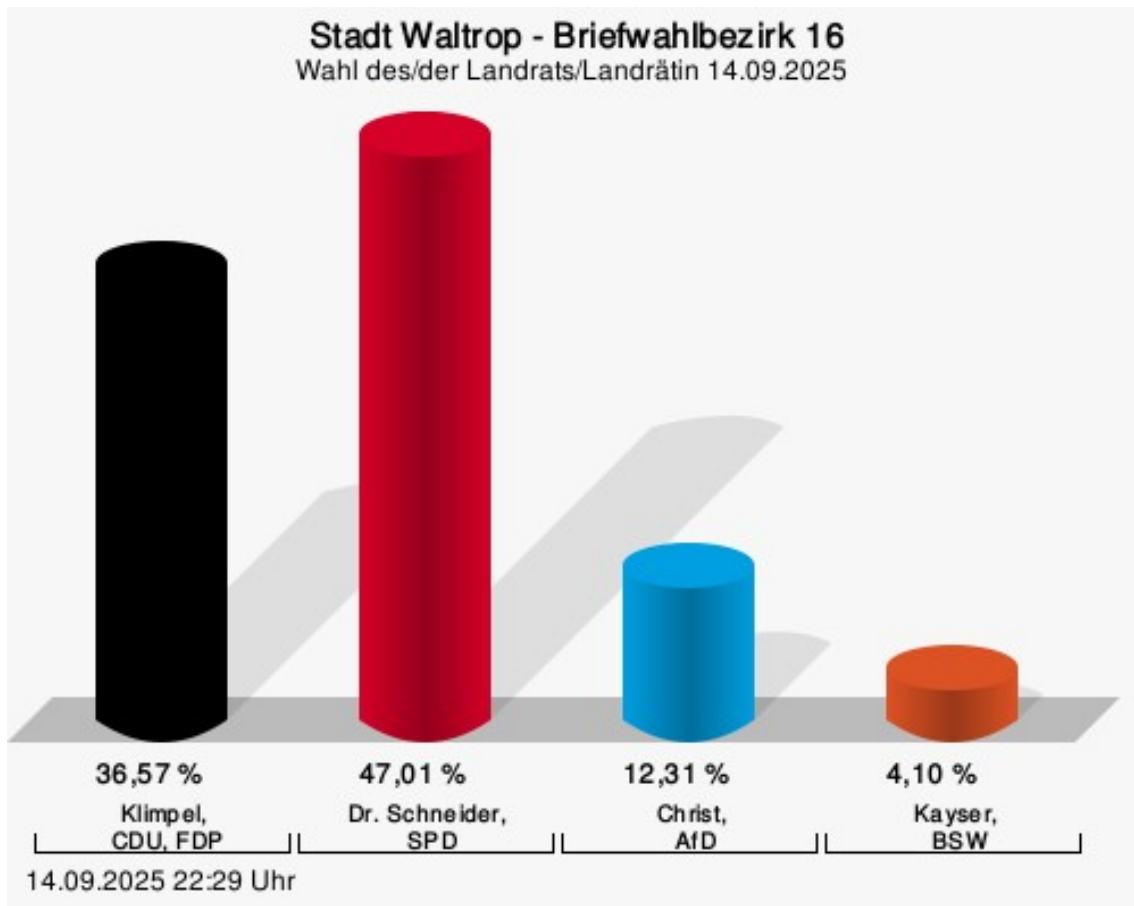
Dr. Schneider, SPD = Dr. Karsten Schneider, Sozialdemokratische Partei Deutschlands

Christ, AfD = Steffen Christ, Alternative für Deutschland

Kayser, BSW = Oliver Kayser, Bündnis Sahra Wagenknecht - Vernunft und Gerechtigkeit

Briefwahlbezirk 16

	Anzahl	Prozent
Bodo Klimpel, CDU, FDP	98	36,57 %
Dr. Karsten Schneider, SPD	126	47,01 %
Steffen Christ, AfD	33	12,31 %
Oliver Kayser, BSW	11	4,10 %



Klimpel, CDU, FDP = Bodo Klimpel, Christlich Demokratische Union Deutschlands, Freie Demokratische Partei

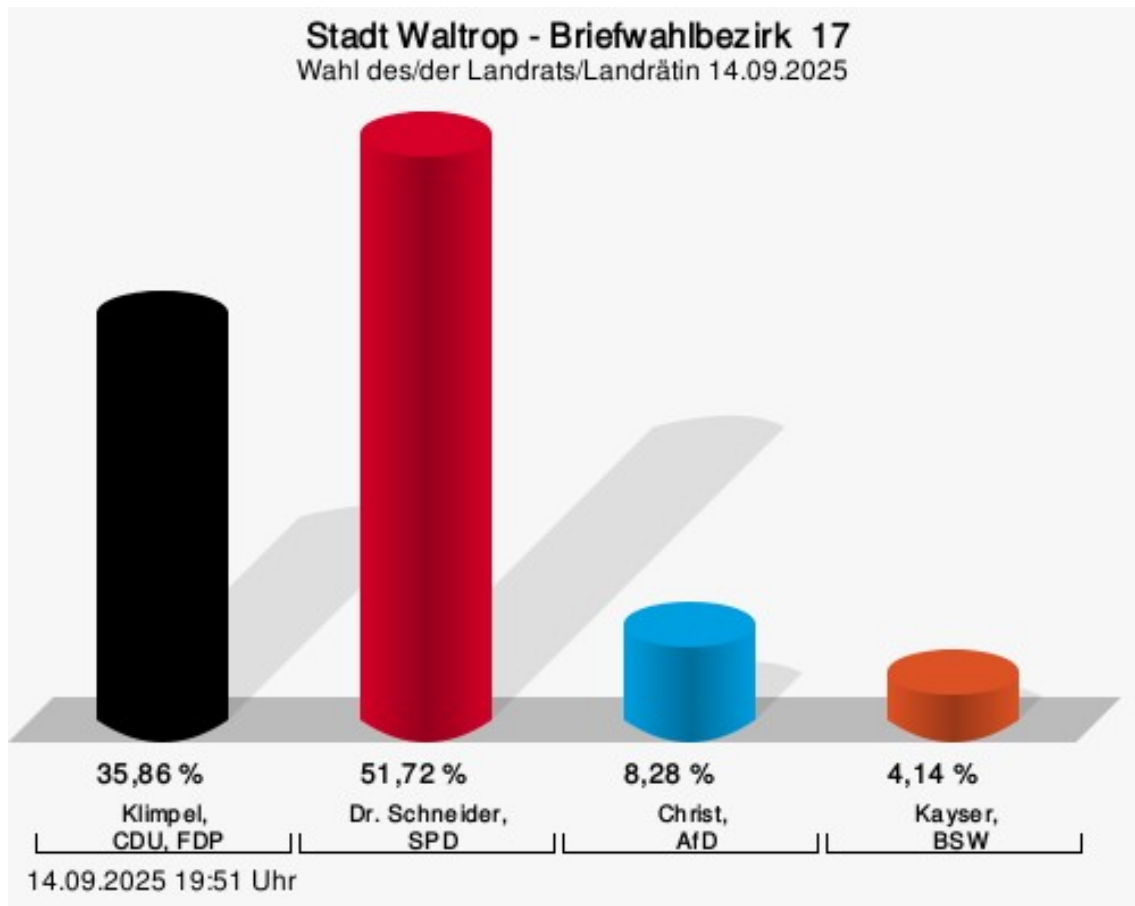
Dr. Schneider, SPD = Dr. Karsten Schneider, Sozialdemokratische Partei Deutschlands

Christ, AfD = Steffen Christ, Alternative für Deutschland

Kayser, BSW = Oliver Kayser, Bündnis Sahra Wagenknecht - Vernunft und Gerechtigkeit

Briefwahlbezirk 17

	Anzahl	Prozent
Bodo Klimpel, CDU, FDP	104	35,86 %
Dr. Karsten Schneider, SPD	150	51,72 %
Steffen Christ, AfD	24	8,28 %
Oliver Kayser, BSW	12	4,14 %



Klimpel, CDU, FDP = Bodo Klimpel, Christlich Demokratische Union Deutschlands, Freie Demokratische Partei

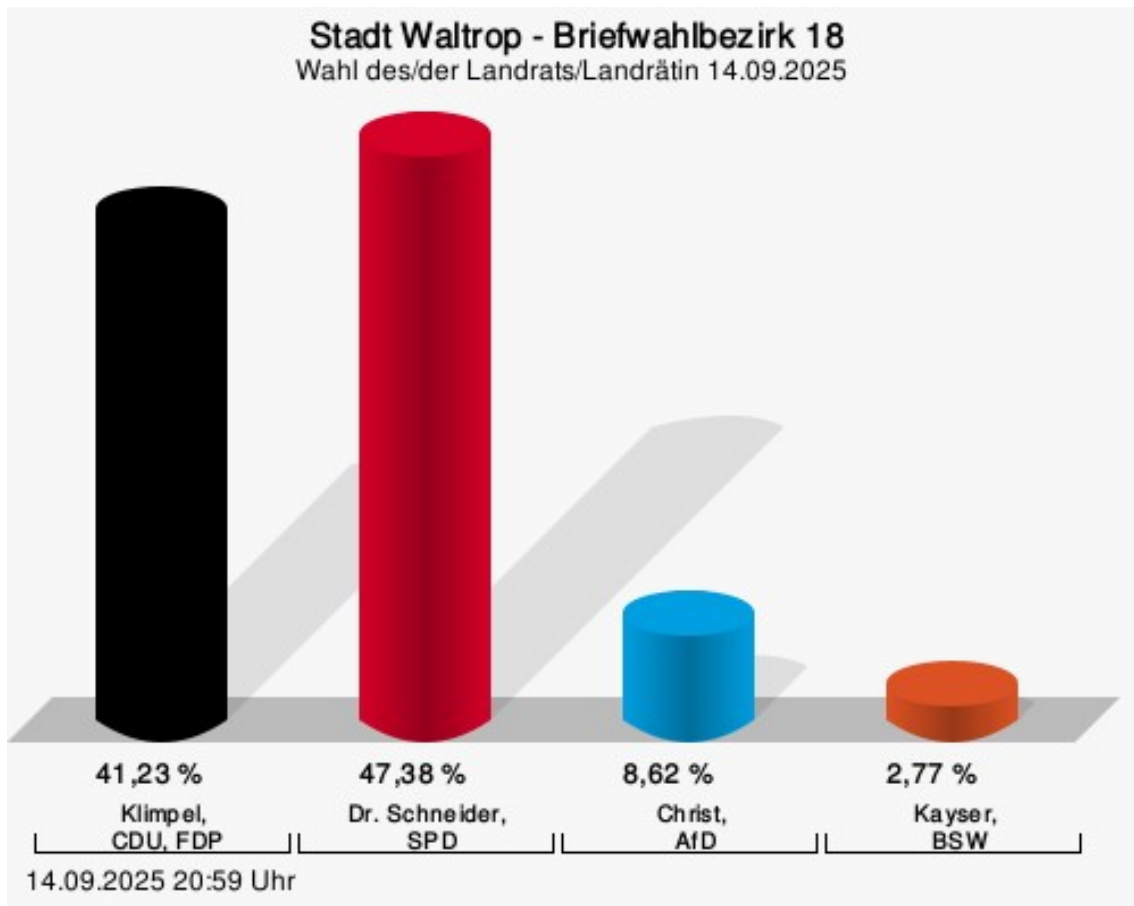
Dr. Schneider, SPD = Dr. Karsten Schneider, Sozialdemokratische Partei Deutschlands

Christ, AfD = Steffen Christ, Alternative für Deutschland

Kayser, BSW = Oliver Kayser, Bündnis Sahra Wagenknecht - Vernunft und Gerechtigkeit

Briefwahlbezirk 18

	Anzahl	Prozent
Bodo Klimpel, CDU, FDP	134	41,23 %
Dr. Karsten Schneider, SPD	154	47,38 %
Steffen Christ, AfD	28	8,62 %
Oliver Kayser, BSW	9	2,77 %



Klimpel, CDU, FDP = Bodo Klimpel, Christlich Demokratische Union Deutschlands, Freie Demokratische Partei

Dr. Schneider, SPD = Dr. Karsten Schneider, Sozialdemokratische Partei Deutschlands

Christ, AfD = Steffen Christ, Alternative für Deutschland

Kayser, BSW = Oliver Kayser, Bündnis Sahra Wagenknecht - Vernunft und Gerechtigkeit

Übersicht Stimmbezirke

Zusammenstellung der Ergebnisse nach Stimmbezirken

Stimmbezirk	Stand	Wahlberechtigte	Wahlbeteiligung	gültig	Klimpel, CDU, FDP	Dr. Schneider, SPD	Christ, AfD	Kayser, BSW
1.0 St. Marien	eingegangen	1.243	437 35,16 %	425 97,25 %	131 30,82 %	178 41,88 %	102 24,00 %	14 3,29 %
2.0 AWO	eingegangen	1.462	602 41,18 %	593 98,50 %	180 30,35 %	268 45,19 %	120 20,24 %	25 4,22 %
3.0 Gesamt- schule Brocken- scheidt II	eingegangen	1.343	523 38,94 %	509 97,32 %	126 24,75 %	233 45,78 %	128 25,15 %	22 4,32 %
4.0 Gesamt- schule Akazien- weg	eingegangen	1.427	614 43,03 %	602 98,05 %	198 32,89 %	259 43,02 %	128 21,26 %	17 2,82 %
5.0 Gesamt- schule Brocken- scheidt I	eingegangen	1.172	462 39,42 %	453 98,05 %	146 32,23 %	210 46,36 %	87 19,21 %	10 2,21 %
6.0 August-H.- Francke-Schule II	eingegangen	1.341	546 40,72 %	544 99,63 %	158 29,04 %	231 42,46 %	137 25,18 %	18 3,31 %
7.0 August-H.- Francke-Schule I	eingegangen	1.267	540 42,62 %	526 97,41 %	151 28,71 %	256 48,67 %	103 19,58 %	16 3,04 %
8.0 Schule Oberwiese	eingegangen	1.199	476 39,70 %	475 99,79 %	155 32,63 %	201 42,32 %	97 20,42 %	22 4,63 %
9.0 Kita Im Han- gel	eingegangen	1.376	526 38,23 %	515 97,91 %	196 38,06 %	226 43,88 %	82 15,92 %	11 2,14 %
10.0 Rathaus	eingegangen	1.322	525 39,71 %	519 98,86 %	160 30,83 %	247 47,59 %	96 18,50 %	16 3,08 %
11.0 Galen- schule	eingegangen	1.308	549 41,97 %	534 97,27 %	217 40,64 %	200 37,45 %	108 20,22 %	9 1,69 %
12.0 Realschule	eingegangen	1.382	480 34,73 %	468 97,50 %	144 30,77 %	206 44,02 %	97 20,73 %	21 4,49 %

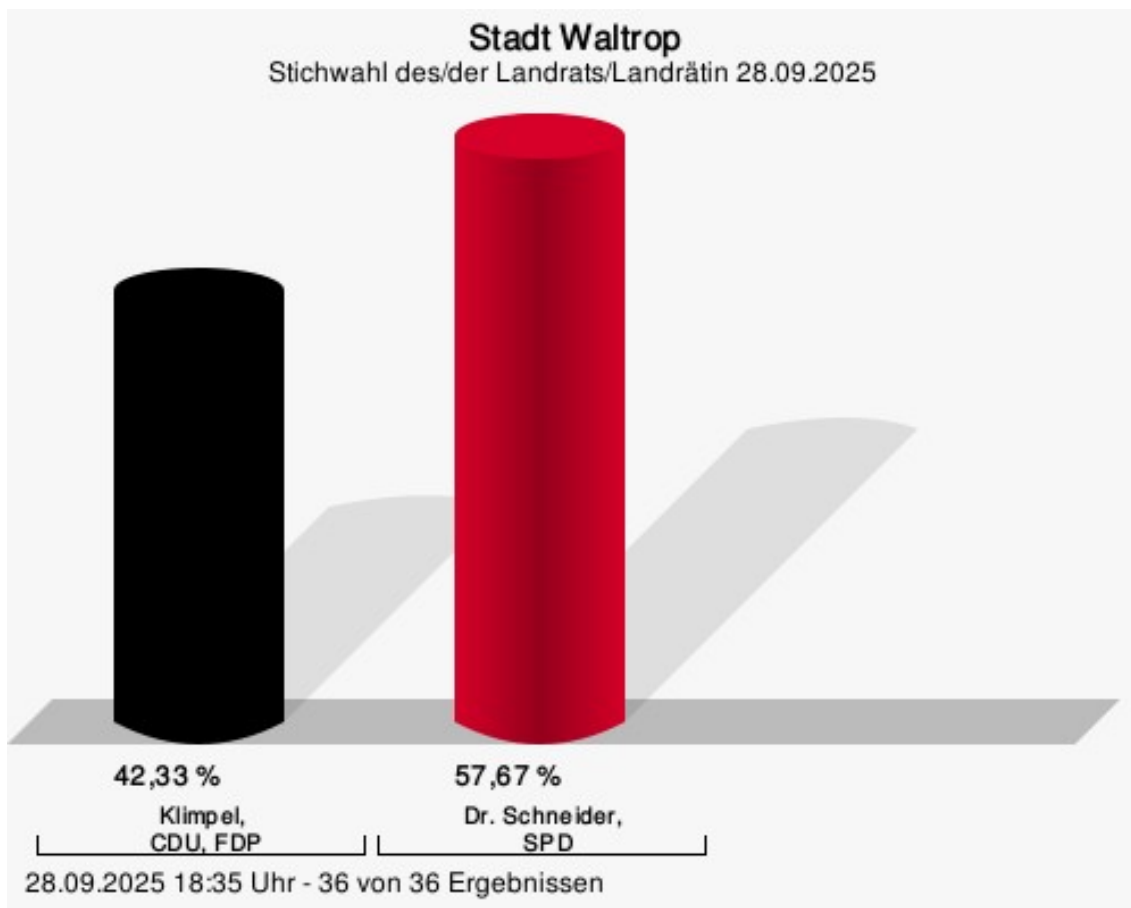
Stimmbezirk	Stand	Wahlberechtigte	Wahlbeteiligung	gültig	Klimpel, CDU, FDP	Dr. Schneider, SPD	Christ, AfD	Kayser, BSW
13.0 Heimatmuseum	eingegangen	1.285	441 34,32 %	431 97,73 %	115 26,68 %	227 52,67 %	72 16,71 %	17 3,94 %
14.0 Lindgren Schule 1	eingegangen	1.333	544 40,81 %	534 98,16 %	124 23,22 %	251 47,00 %	137 25,66 %	22 4,12 %
15.0 Theodor-Heuss-Gymnasium II	eingegangen	1.276	446 34,95 %	432 96,86 %	103 23,84 %	220 50,93 %	98 22,69 %	11 2,55 %
16.0 Theodor-Heuss-Gymnasium I	eingegangen	1.366	541 39,60 %	535 98,89 %	121 22,62 %	266 49,72 %	113 21,12 %	35 6,54 %
17.0 Caritas Franziskushaus	eingegangen	1.294	400 30,91 %	392 98,00 %	111 28,32 %	195 49,74 %	79 20,15 %	7 1,79 %
18.0 Stadthalle Foyer	eingegangen	1.342	520 38,75 %	501 96,35 %	139 27,74 %	246 49,10 %	103 20,56 %	13 2,59 %
Briefwahlbezirk 01	eingegangen	0	293	290 98,98 %	153 52,76 %	98 33,79 %	30 10,34 %	9 3,10 %
Briefwahlbezirk 02	eingegangen	0	346	345 99,71 %	152 44,06 %	145 42,03 %	40 11,59 %	8 2,32 %
Briefwahlbezirk 03	eingegangen	0	418	410 98,09 %	144 35,12 %	196 47,80 %	52 12,68 %	18 4,39 %
Briefwahlbezirk 04	eingegangen	0	364	363 99,73 %	154 42,42 %	157 43,25 %	45 12,40 %	7 1,93 %
Briefwahlbezirk 05	eingegangen	0	349	342 97,99 %	134 39,18 %	175 51,17 %	26 7,60 %	7 2,05 %
Briefwahlbezirk 06	eingegangen	0	328	327 99,70 %	123 37,61 %	159 48,62 %	35 10,70 %	10 3,06 %
Briefwahlbezirk 07	eingegangen	0	362	361 99,72 %	130 36,01 %	178 49,31 %	44 12,19 %	9 2,49 %
Briefwahlbezirk 08	eingegangen	0	307	302 98,37 %	113 37,42 %	120 39,74 %	53 17,55 %	16 5,30 %

Stimmbezirk	Stand	Wahlberechtigte	Wahlbeteiligung	gültig	Klimpel, CDU, FDP	Dr. Schneider, SPD	Christ, AfD	Kayser, BSW
Briefwahlbezirk 09	eingegangen	0	480	475 98,96 %	181 38,11 %	242 50,95 %	40 8,42 %	12 2,53 %
Briefwahlbezirk 10	eingegangen	0	398	395 99,25 %	164 41,52 %	172 43,54 %	51 12,91 %	8 2,03 %
Briefwahlbezirk 11	eingegangen	0	379	376 99,21 %	205 54,52 %	129 34,31 %	36 9,57 %	6 1,60 %
Briefwahlbezirk 12	eingegangen	0	435	432 99,31 %	190 43,98 %	200 46,30 %	34 7,87 %	8 1,85 %
Briefwahlbezirk 13	eingegangen	0	326	318 97,55 %	115 36,16 %	158 49,69 %	34 10,69 %	11 3,46 %
Briefwahlbezirk 14	eingegangen	0	279	278 99,64 %	64 23,02 %	158 56,83 %	47 16,91 %	9 3,24 %
Briefwahlbezirk 15	eingegangen	0	328	319 97,26 %	102 31,97 %	190 59,56 %	22 6,90 %	5 1,57 %
Briefwahlbezirk 16	eingegangen	0	270	268 99,26 %	98 36,57 %	126 47,01 %	33 12,31 %	11 4,10 %
Briefwahlbezirk 17	eingegangen	0	292	290 99,32 %	104 35,86 %	150 51,72 %	24 8,28 %	12 4,14 %
Briefwahlbezirk 18	eingegangen	0	332	325 97,89 %	134 41,23 %	154 47,38 %	28 8,62 %	9 2,77 %
Stadt Waltrop	36 von 36	23.738	15.458 65,12 %	15.204 98,36 %	5.135 33,77 %	7.027 46,22 %	2.561 16,84 %	481 3,16 %

Stichwahl des/der Landrats/Landrätin

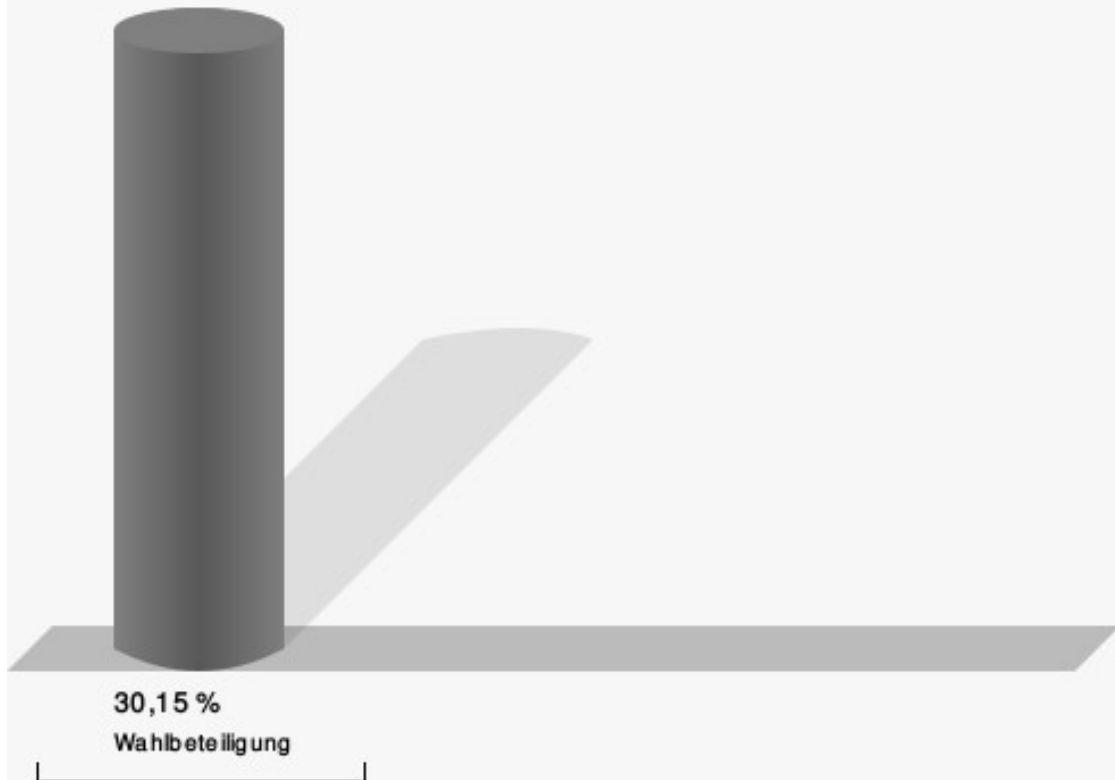
Stadt Waltrop

	Anzahl	Prozent
Bodo Klimpel, CDU, FDP	3.002	42,33 %
Dr. Karsten Schneider, SPD	4.090	57,67 %



Klimpel, CDU, FDP = Bodo Klimpel, Christlich Demokratische Union Deutschlands, Freie Demokratische Partei
Dr. Schneider, SPD = Dr. Karsten Schneider, Sozialdemokratische Partei Deutschlands

Wahlbeteiligung

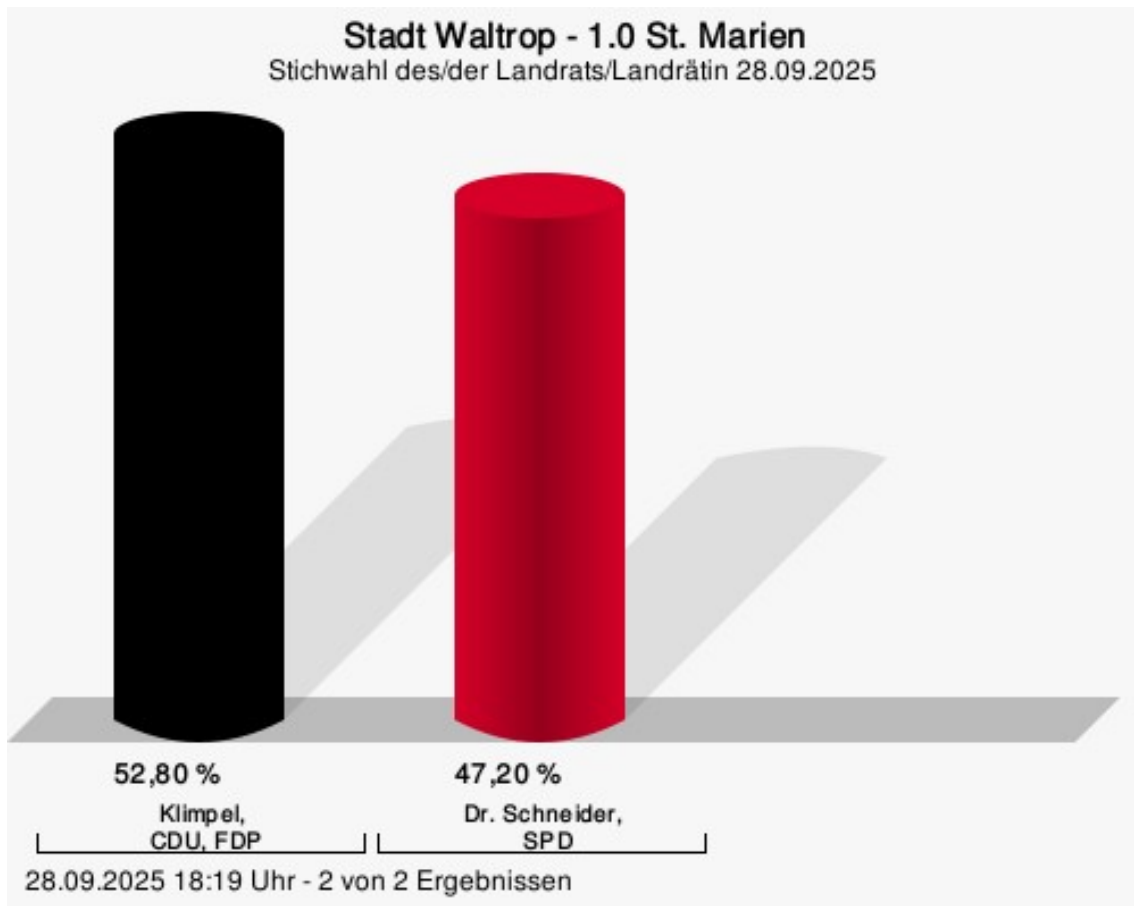


28.09.2025 18:35 Uhr - 36 von 36 Ergebnissen

Wahlbezirke


1.0 St. Marien

	Anzahl	Prozent
Bodo Klimpel, CDU, FDP	170	52,80 %
Dr. Karsten Schneider, SPD	152	47,20 %



Klimpel, CDU, FDP = Bodo Klimpel, Christlich Demokratische Union Deutschlands, Freie Demokratische Partei
Dr. Schneider, SPD = Dr. Karsten Schneider, Sozialdemokratische Partei Deutschlands

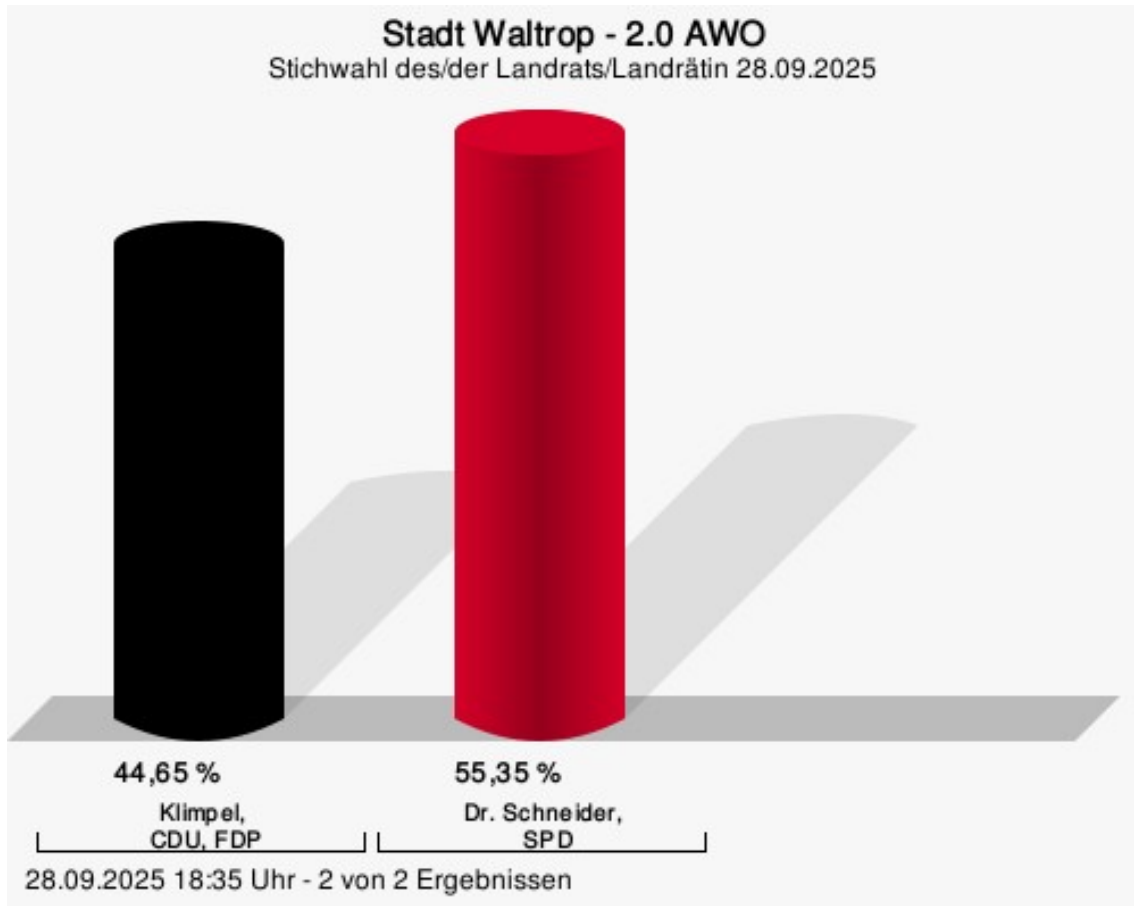
Wahlbeteiligung



28.09.2025 18:19 Uhr - 2 von 2 Ergebnissen


2.0 AWO

	Anzahl	Prozent
Bodo Klimpel, CDU, FDP	171	44,65 %
Dr. Karsten Schneider, SPD	212	55,35 %



Klimpel, CDU, FDP = Bodo Klimpel, Christlich Demokratische Union Deutschlands, Freie Demokratische Partei
Dr. Schneider, SPD = Dr. Karsten Schneider, Sozialdemokratische Partei Deutschlands

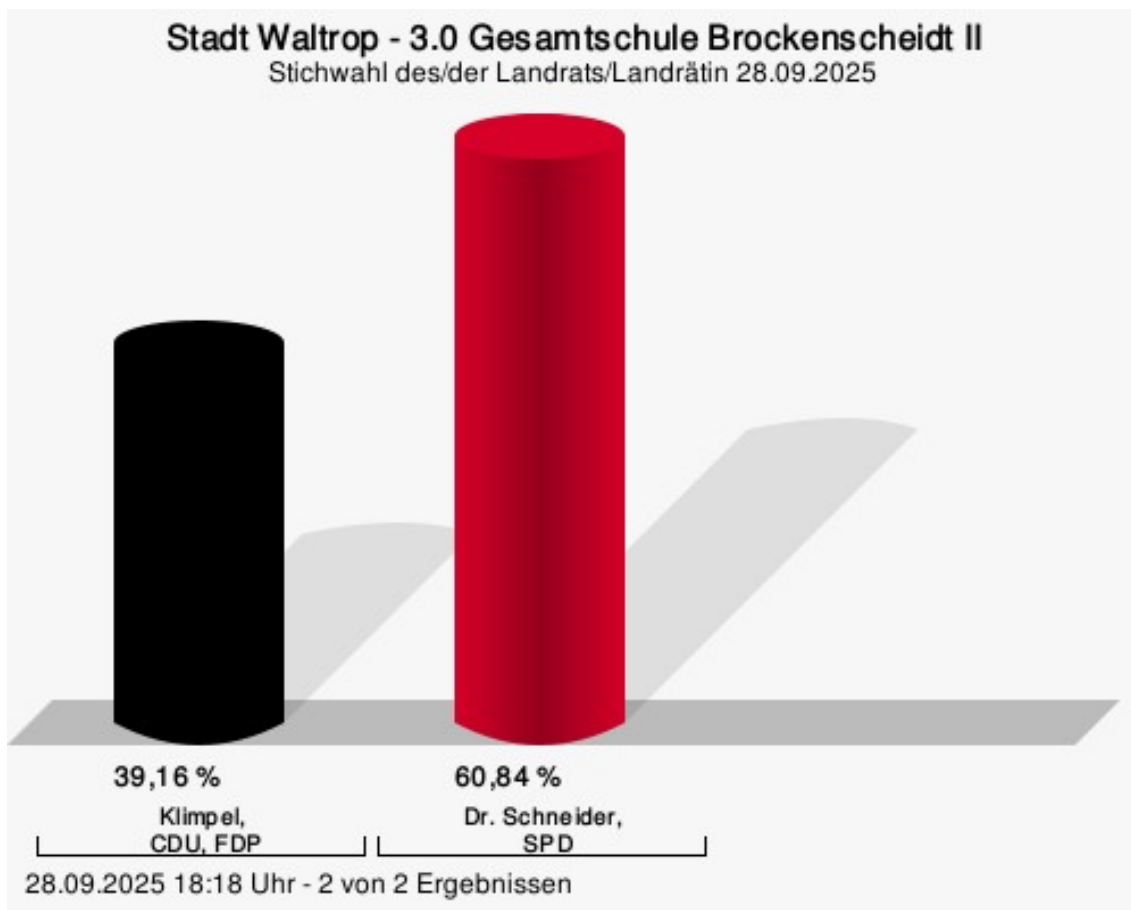
Wahlbeteiligung



28.09.2025 18:35 Uhr - 2 von 2 Ergebnissen


3.0 Gesamtschule Brockenscheidt II

	Anzahl	Prozent
Bodo Klimpel, CDU, FDP	168	39,16 %
Dr. Karsten Schneider, SPD	261	60,84 %



Klimpel, CDU, FDP = Bodo Klimpel, Christlich Demokratische Union Deutschlands, Freie Demokratische Partei
Dr. Schneider, SPD = Dr. Karsten Schneider, Sozialdemokratische Partei Deutschlands

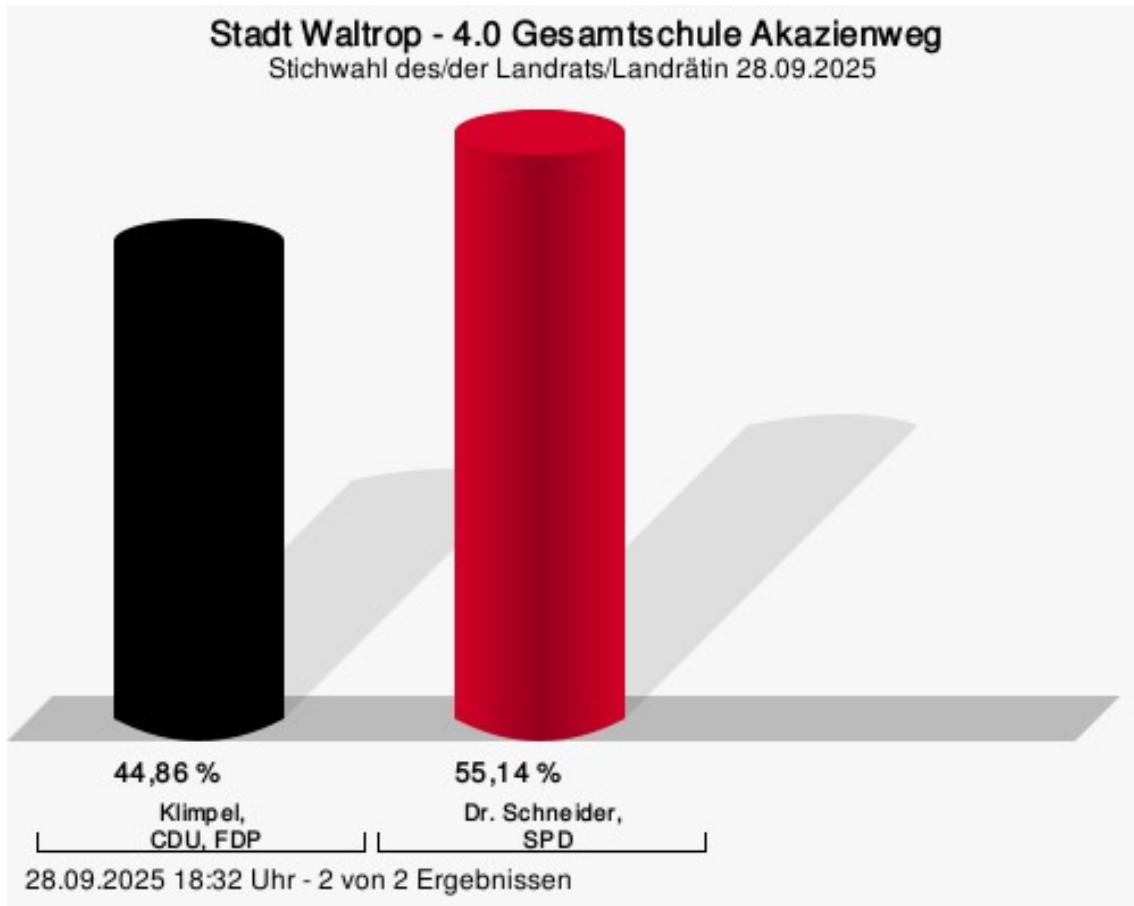
Wahlbeteiligung



28.09.2025 18:18 Uhr - 2 von 2 Ergebnissen

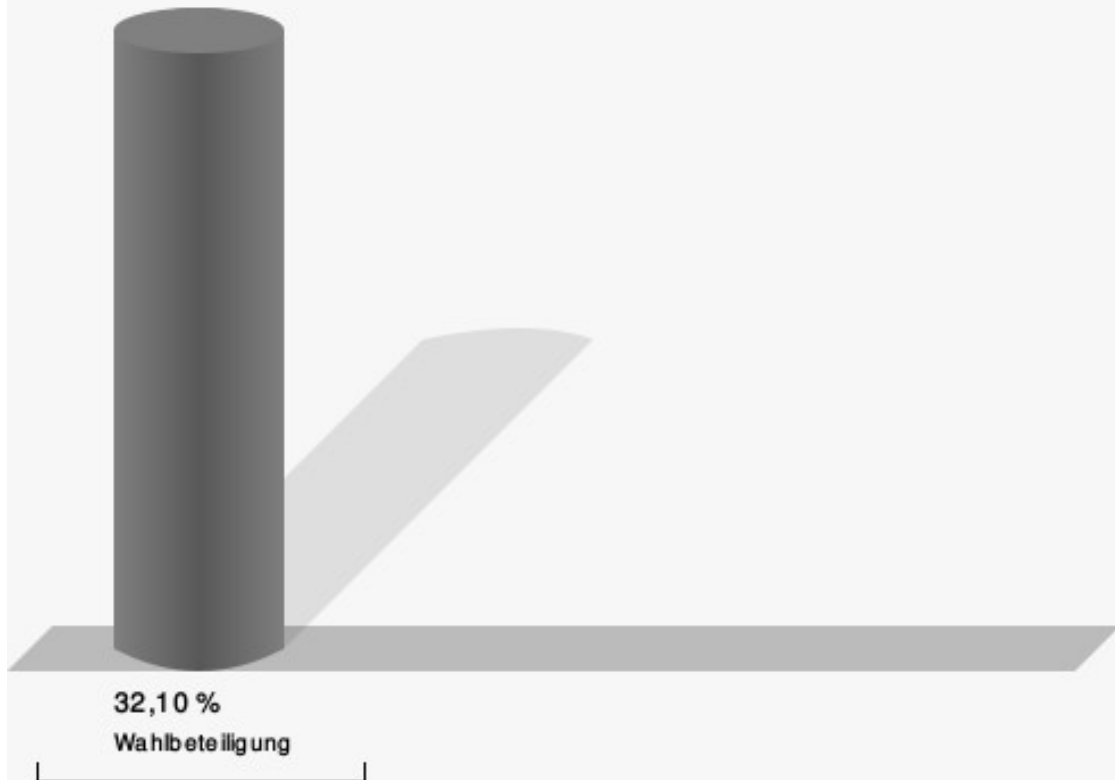
4.0 Gesamtschule Akazienweg

	Anzahl	Prozent
Bodo Klimpel, CDU, FDP	205	44,86 %
Dr. Karsten Schneider, SPD	252	55,14 %



Klimpel, CDU, FDP = Bodo Klimpel, Christlich Demokratische Union Deutschlands, Freie Demokratische Partei
Dr. Schneider, SPD = Dr. Karsten Schneider, Sozialdemokratische Partei Deutschlands

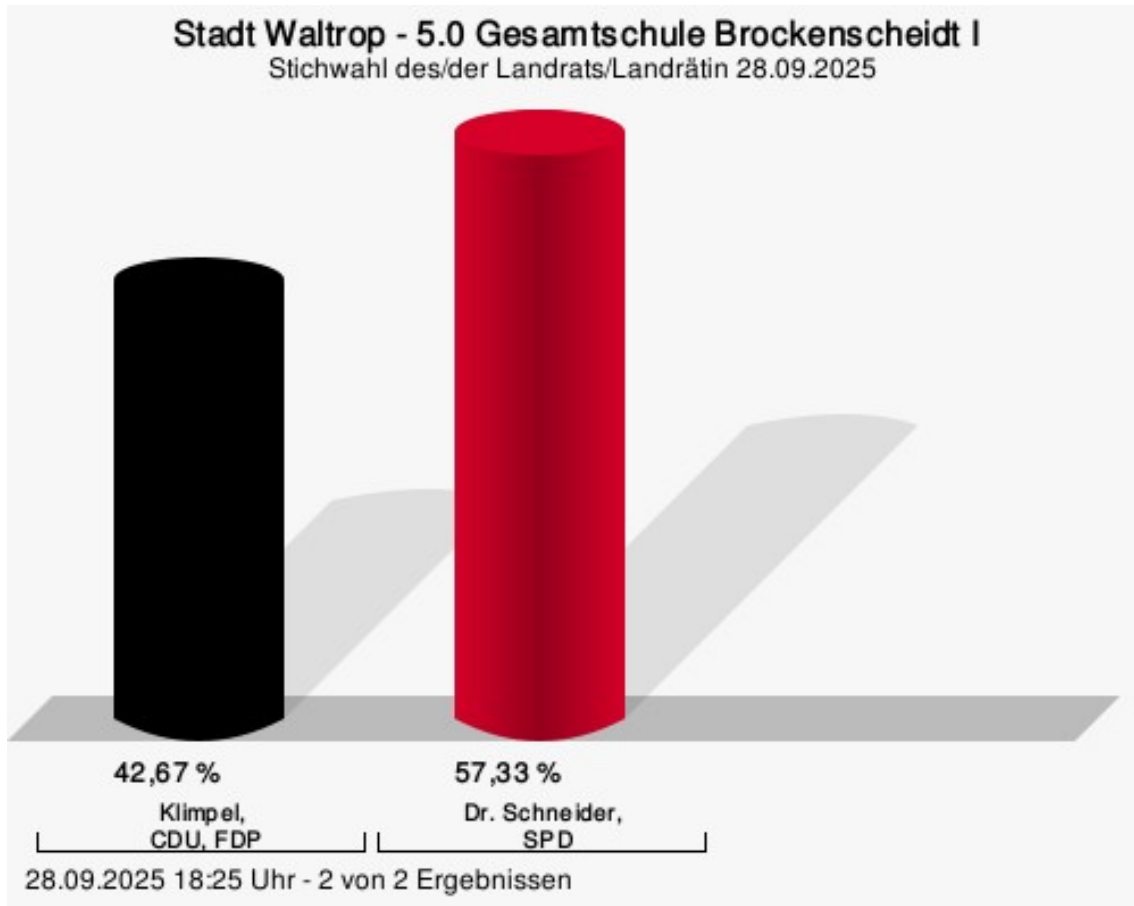
Wahlbeteiligung



28.09.2025 18:32 Uhr - 2 von 2 Ergebnissen

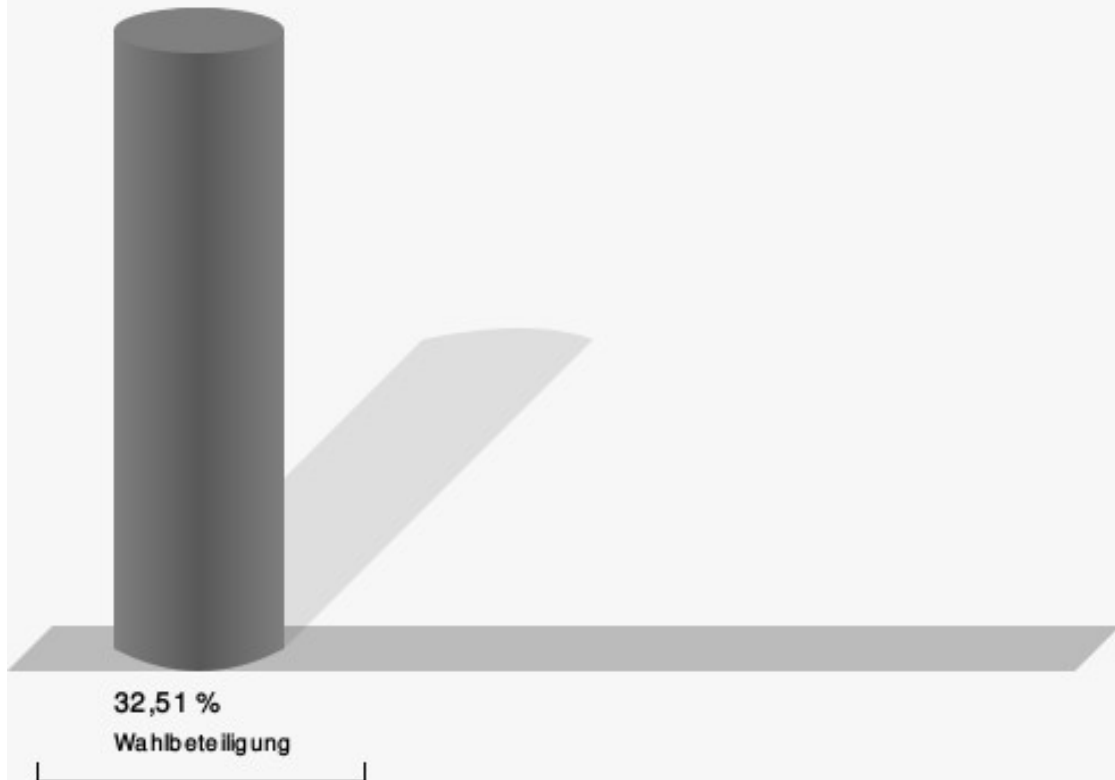
5.0 Gesamtschule Brockenscheidt I

	Anzahl	Prozent
Bodo Klimpel, CDU, FDP	160	42,67 %
Dr. Karsten Schneider, SPD	215	57,33 %



Klimpel, CDU, FDP = Bodo Klimpel, Christlich Demokratische Union Deutschlands, Freie Demokratische Partei
Dr. Schneider, SPD = Dr. Karsten Schneider, Sozialdemokratische Partei Deutschlands

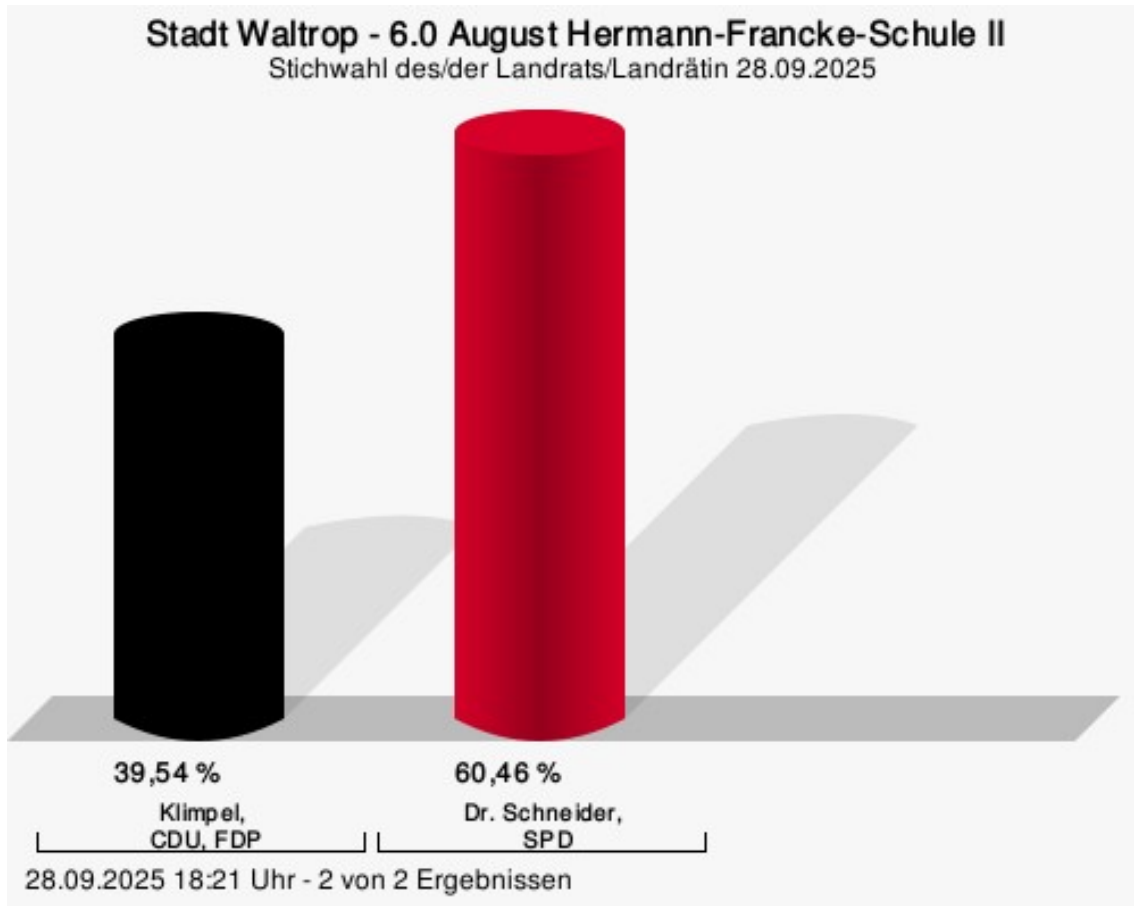
Wahlbeteiligung



28.09.2025 18:25 Uhr - 2 von 2 Ergebnissen

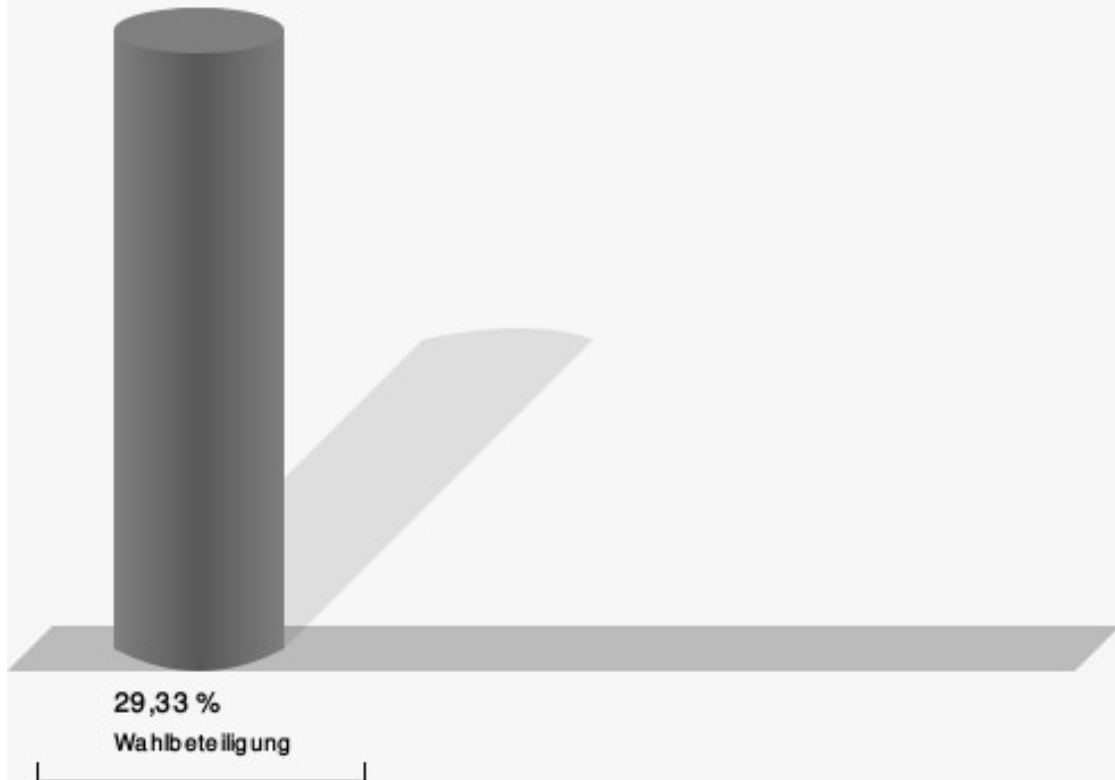
6.0 August Hermann-Francke-Schule II

	Anzahl	Prozent
Bodo Klimpel, CDU, FDP	155	39,54 %
Dr. Karsten Schneider, SPD	237	60,46 %



Klimpel, CDU, FDP = Bodo Klimpel, Christlich Demokratische Union Deutschlands, Freie Demokratische Partei
Dr. Schneider, SPD = Dr. Karsten Schneider, Sozialdemokratische Partei Deutschlands

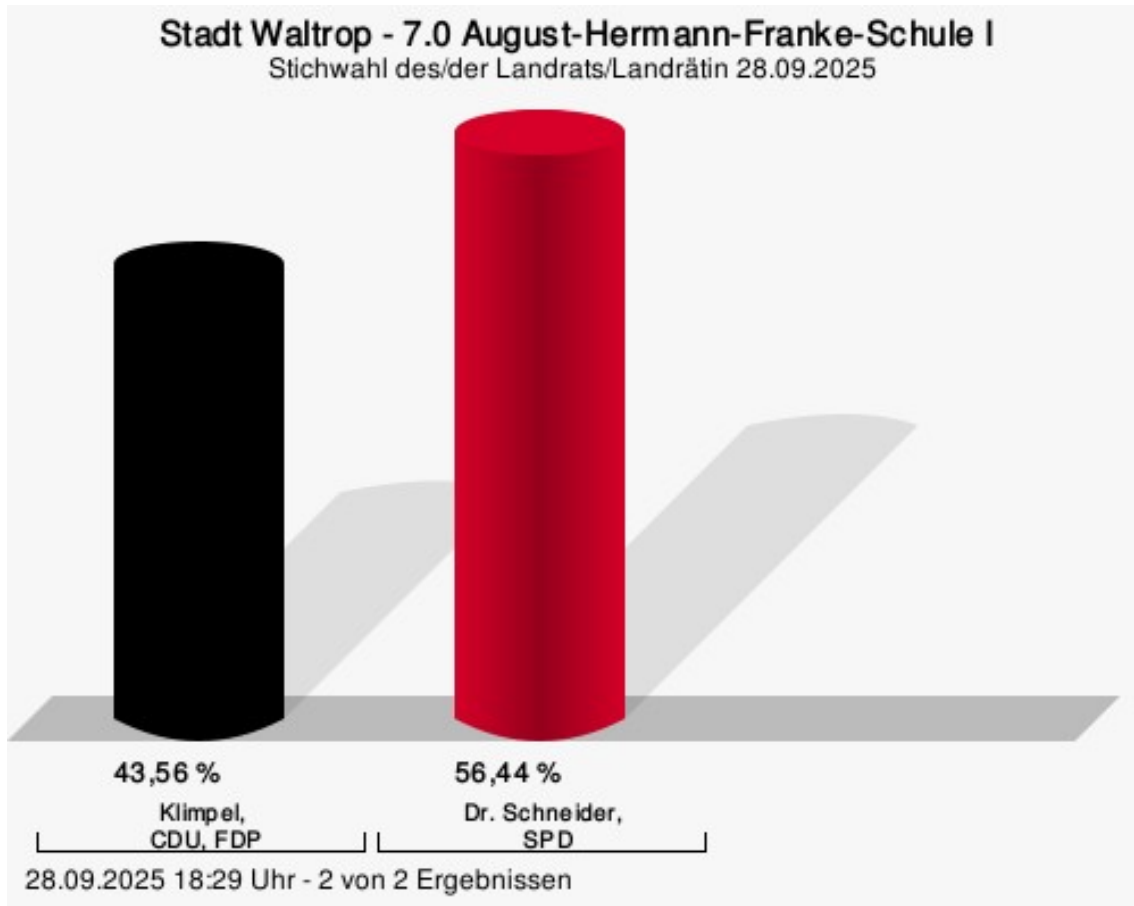
Wahlbeteiligung



28.09.2025 18:21 Uhr - 2 von 2 Ergebnissen


7.0 August-Hermann-Franke-Schule I

	Anzahl	Prozent
Bodo Klimpel, CDU, FDP	186	43,56 %
Dr. Karsten Schneider, SPD	241	56,44 %



Klimpel, CDU, FDP = Bodo Klimpel, Christlich Demokratische Union Deutschlands, Freie Demokratische Partei
Dr. Schneider, SPD = Dr. Karsten Schneider, Sozialdemokratische Partei Deutschlands

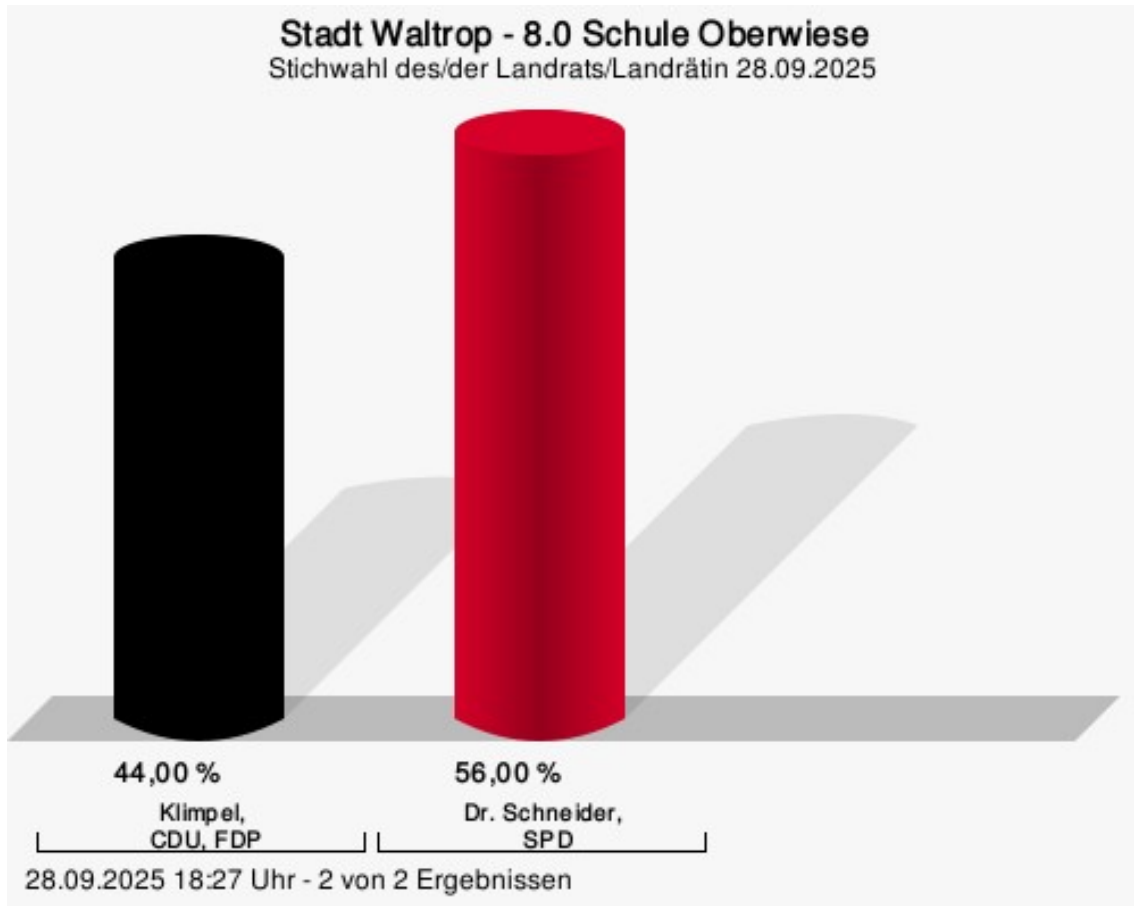
Wahlbeteiligung



28.09.2025 18:29 Uhr - 2 von 2 Ergebnissen


8.0 Schule Oberwiese

	Anzahl	Prozent
Bodo Klimpel, CDU, FDP	154	44,00 %
Dr. Karsten Schneider, SPD	196	56,00 %



Klimpel, CDU, FDP = Bodo Klimpel, Christlich Demokratische Union Deutschlands, Freie Demokratische Partei
Dr. Schneider, SPD = Dr. Karsten Schneider, Sozialdemokratische Partei Deutschlands

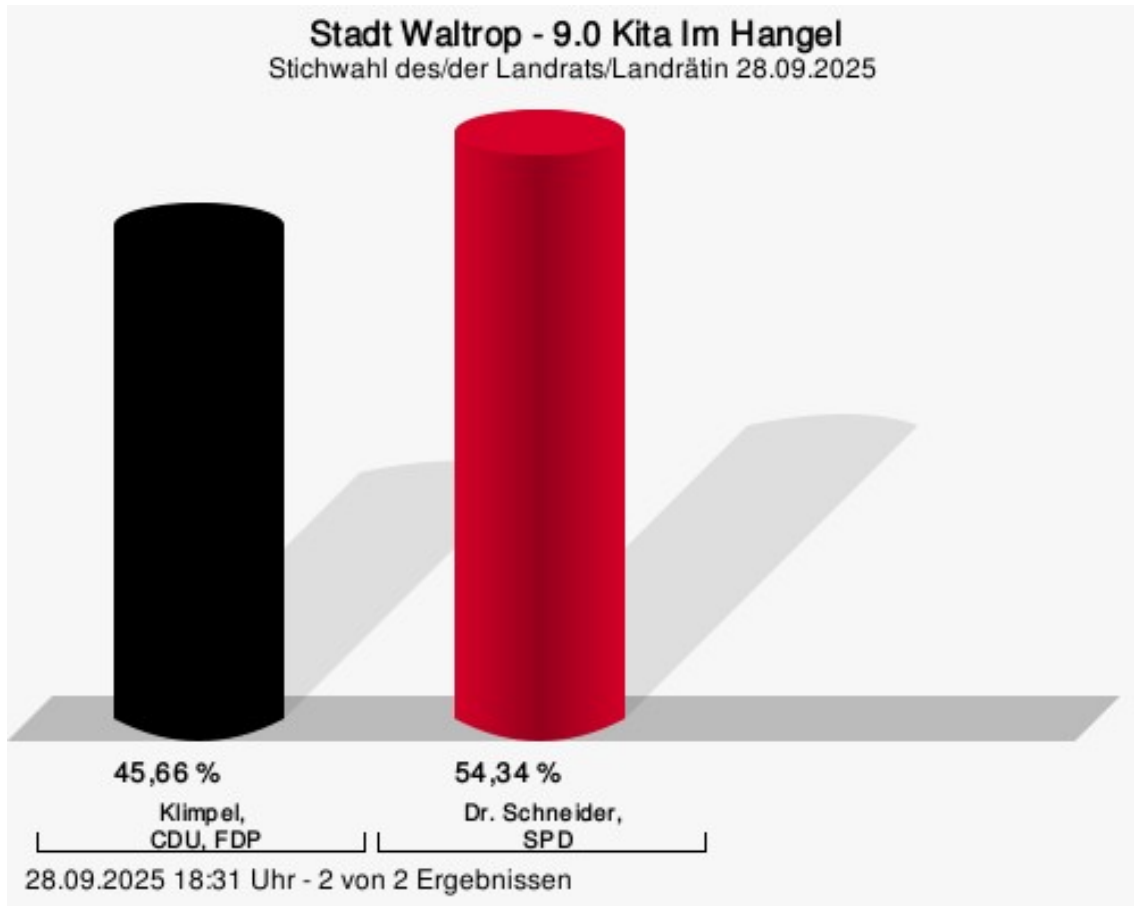
Wahlbeteiligung



28.09.2025 18:27 Uhr - 2 von 2 Ergebnissen


9.0 Kita Im Hangel

	Anzahl	Prozent
Bodo Klimpel, CDU, FDP	237	45,66 %
Dr. Karsten Schneider, SPD	282	54,34 %



Klimpel, CDU, FDP = Bodo Klimpel, Christlich Demokratische Union Deutschlands, Freie Demokratische Partei
Dr. Schneider, SPD = Dr. Karsten Schneider, Sozialdemokratische Partei Deutschlands

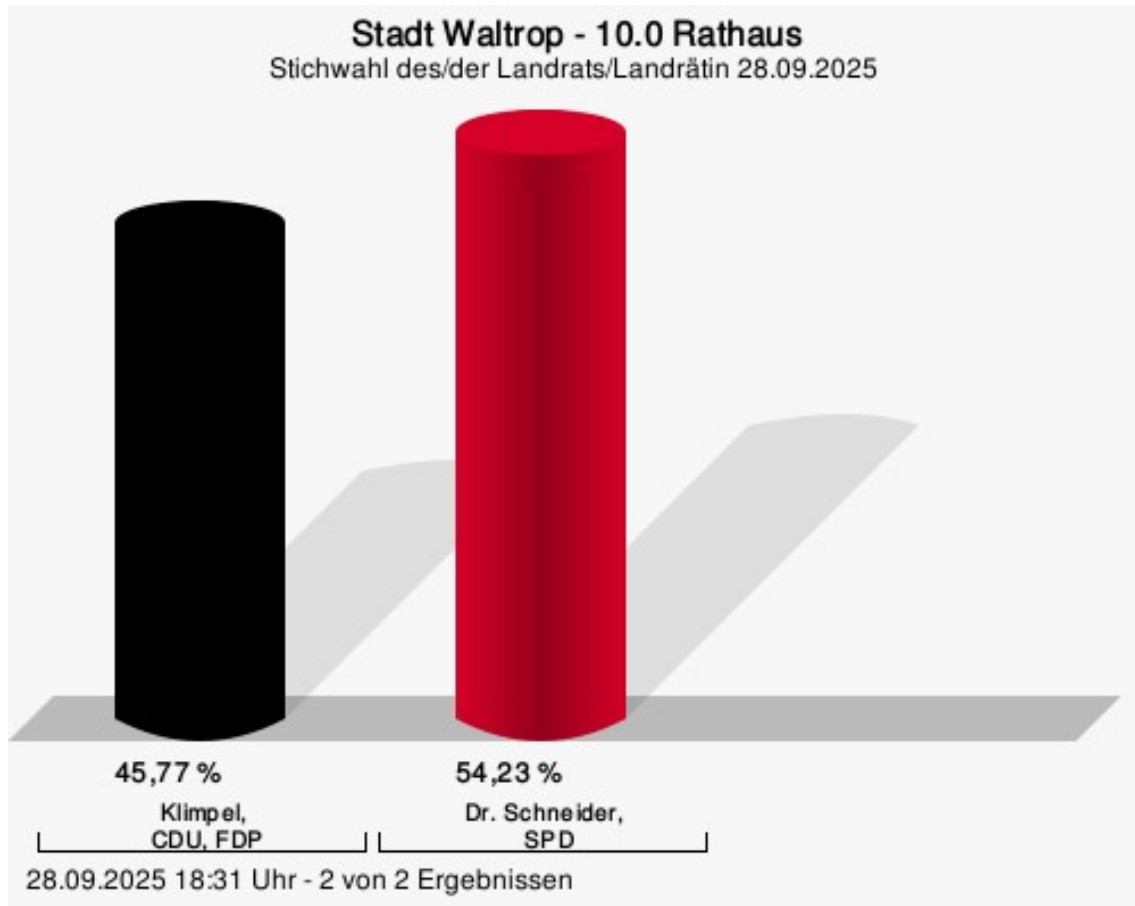
Wahlbeteiligung



28.09.2025 18:31 Uhr - 2 von 2 Ergebnissen

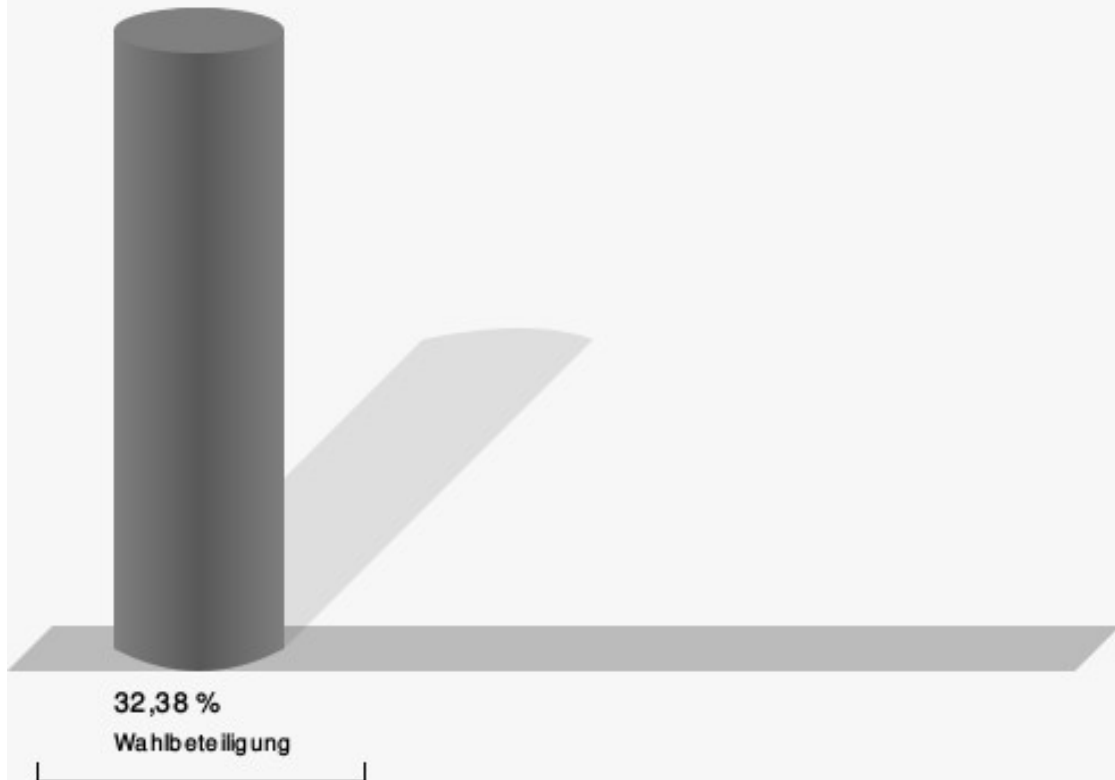
10.0 Rathaus

	Anzahl	Prozent
Bodo Klimpel, CDU, FDP	195	45,77 %
Dr. Karsten Schneider, SPD	231	54,23 %



Klimpel, CDU, FDP = Bodo Klimpel, Christlich Demokratische Union Deutschlands, Freie Demokratische Partei
Dr. Schneider, SPD = Dr. Karsten Schneider, Sozialdemokratische Partei Deutschlands

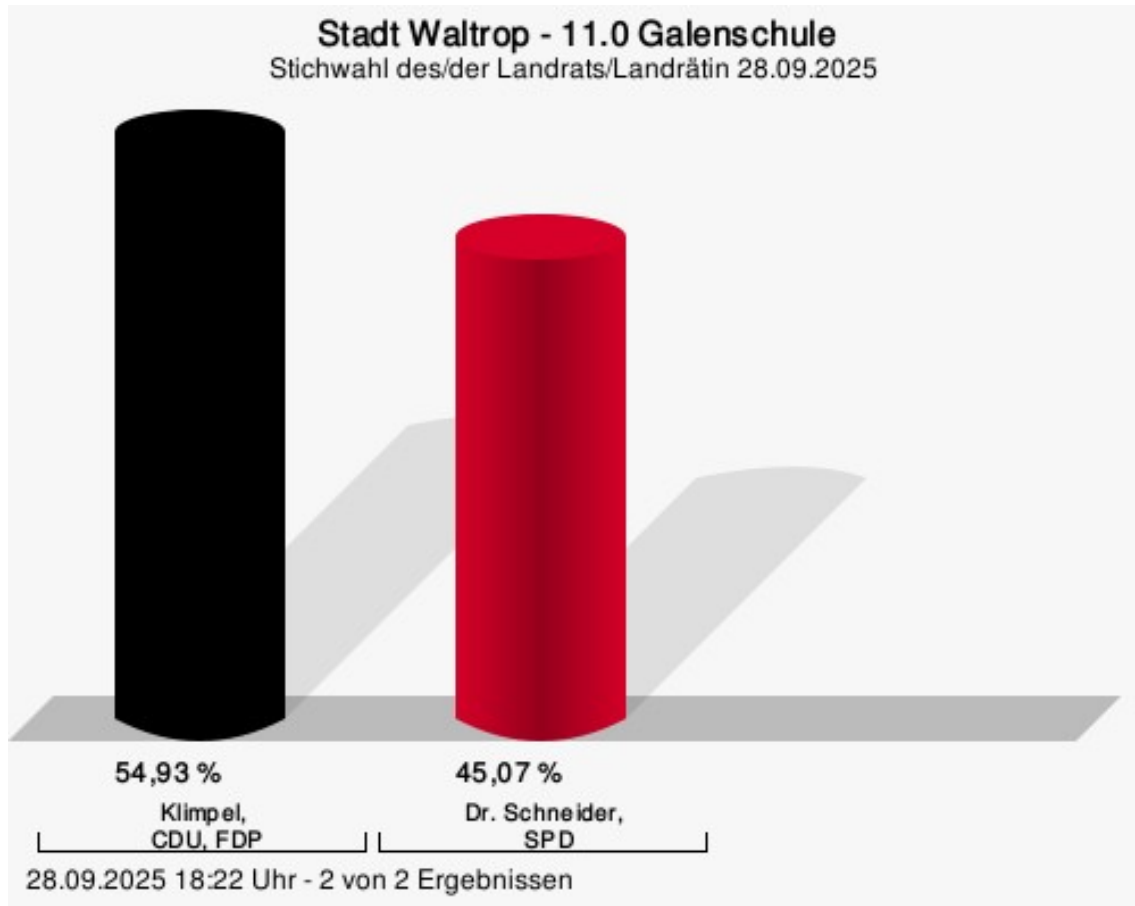
Wahlbeteiligung



28.09.2025 18:31 Uhr - 2 von 2 Ergebnissen

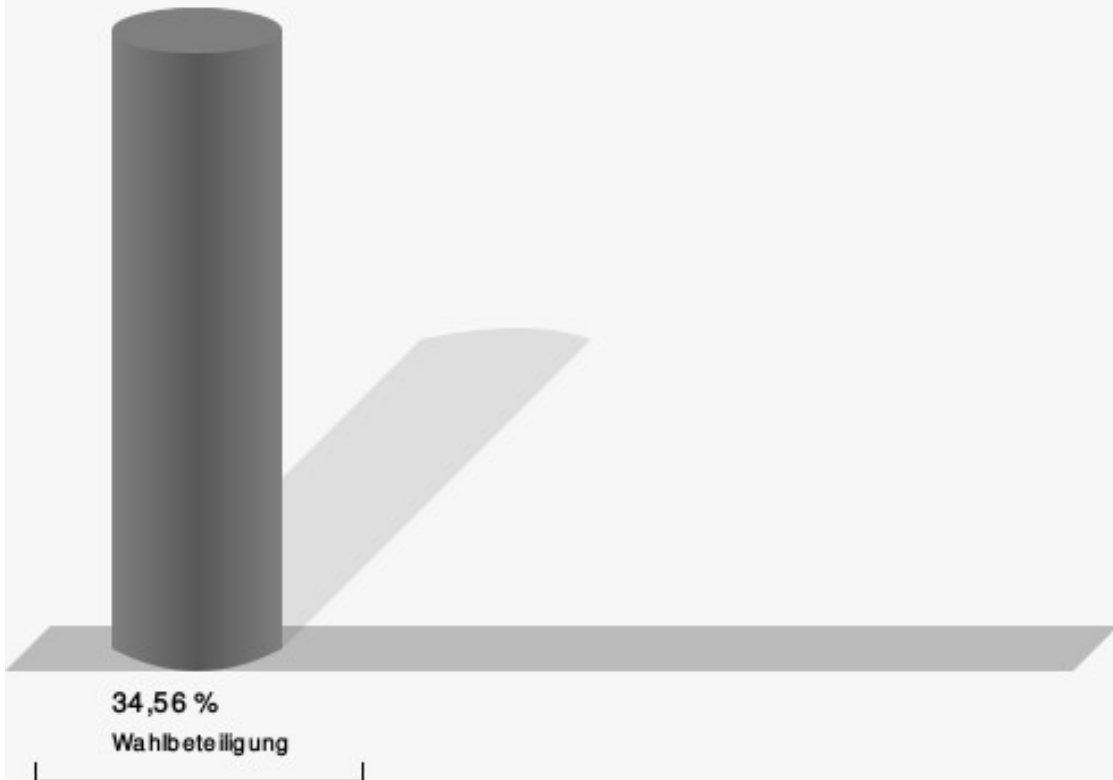
11.0 Galenschule

	Anzahl	Prozent
Bodo Klimpel, CDU, FDP	245	54,93 %
Dr. Karsten Schneider, SPD	201	45,07 %



Klimpel, CDU, FDP = Bodo Klimpel, Christlich Demokratische Union Deutschlands, Freie Demokratische Partei
Dr. Schneider, SPD = Dr. Karsten Schneider, Sozialdemokratische Partei Deutschlands

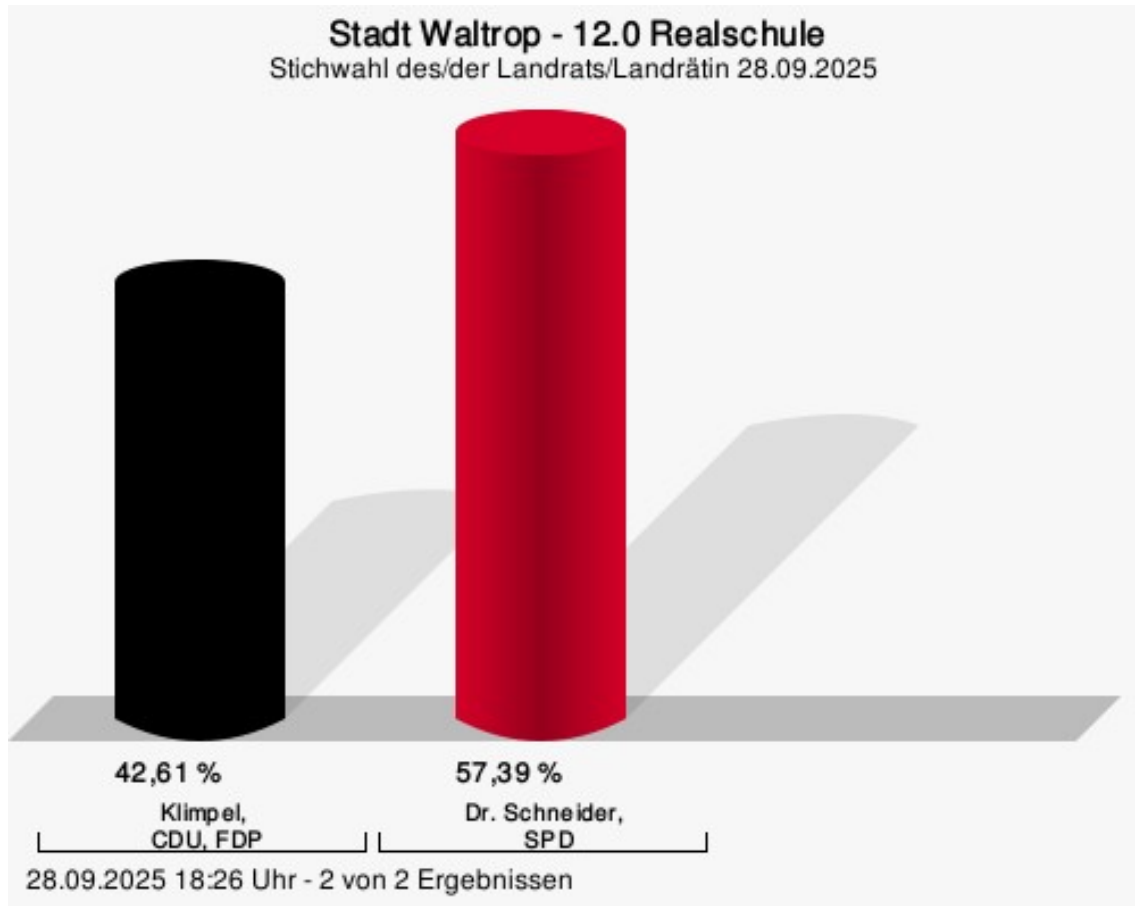
Wahlbeteiligung



28.09.2025 18:22 Uhr - 2 von 2 Ergebnissen

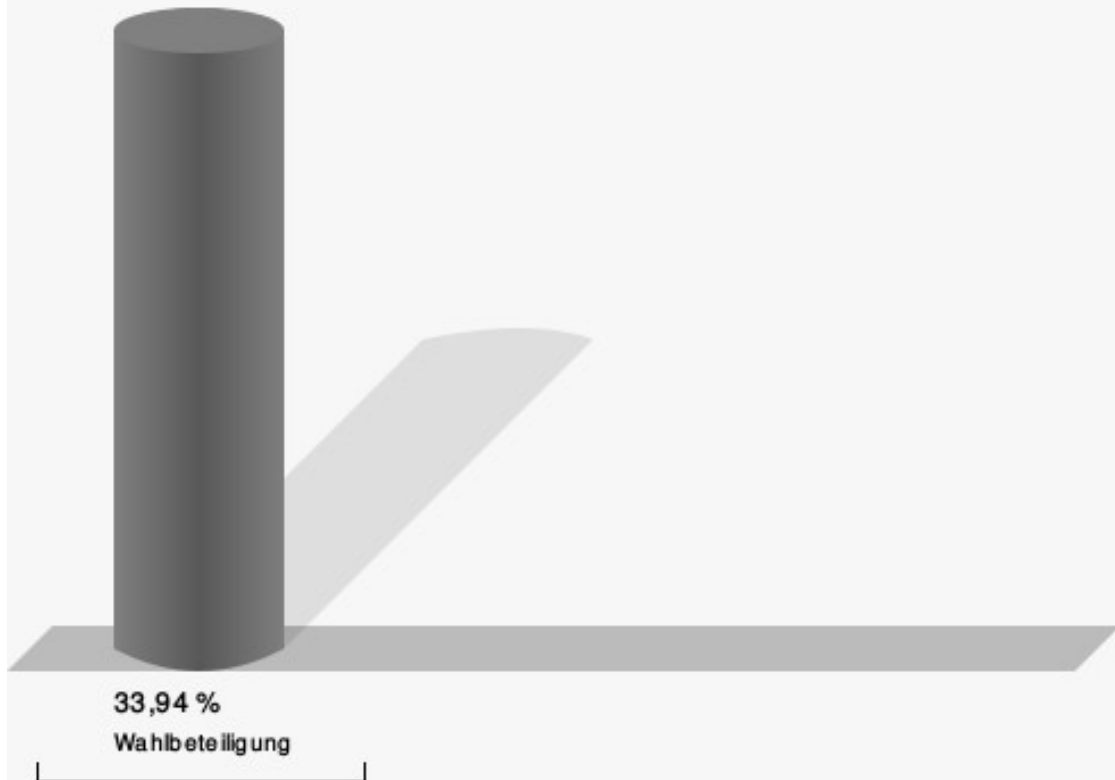
12.0 Realschule

	Anzahl	Prozent
Bodo Klimpel, CDU, FDP	199	42,61 %
Dr. Karsten Schneider, SPD	268	57,39 %



Klimpel, CDU, FDP = Bodo Klimpel, Christlich Demokratische Union Deutschlands, Freie Demokratische Partei
Dr. Schneider, SPD = Dr. Karsten Schneider, Sozialdemokratische Partei Deutschlands

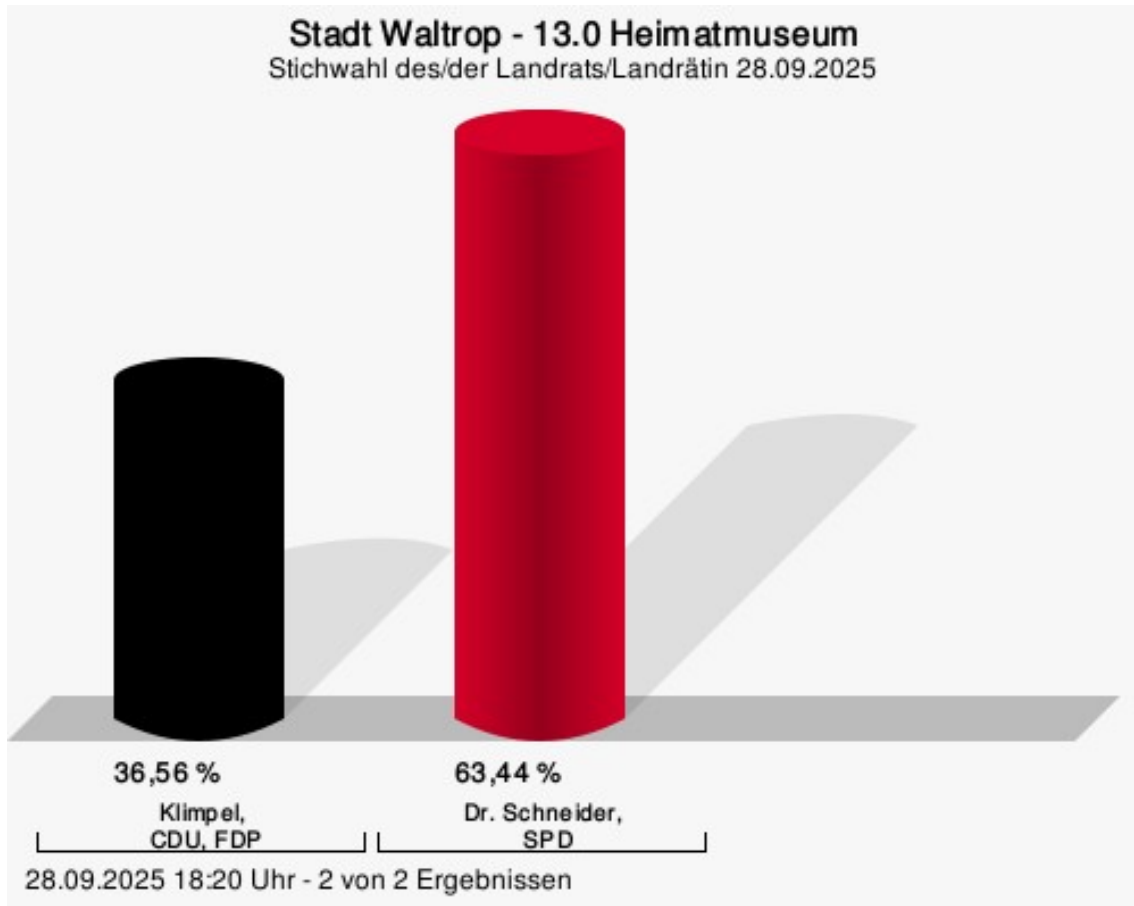
Wahlbeteiligung



28.09.2025 18:26 Uhr - 2 von 2 Ergebnissen

13.0 Heimatmuseum

	Anzahl	Prozent
Bodo Klimpel, CDU, FDP	136	36,56 %
Dr. Karsten Schneider, SPD	236	63,44 %



Klimpel, CDU, FDP = Bodo Klimpel, Christlich Demokratische Union Deutschlands, Freie Demokratische Partei
Dr. Schneider, SPD = Dr. Karsten Schneider, Sozialdemokratische Partei Deutschlands

Wahlbeteiligung



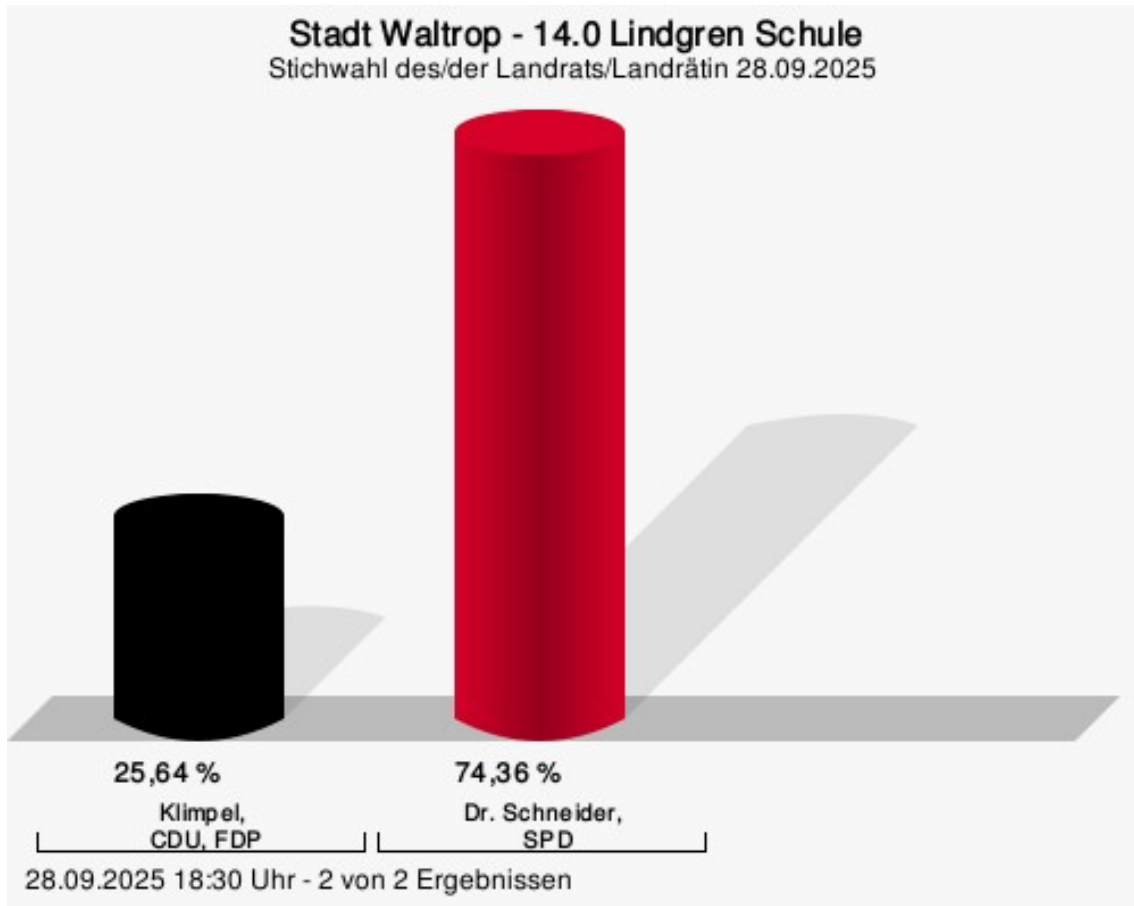
29,18 %

Wahlbeteiligung

28.09.2025 18:20 Uhr - 2 von 2 Ergebnissen

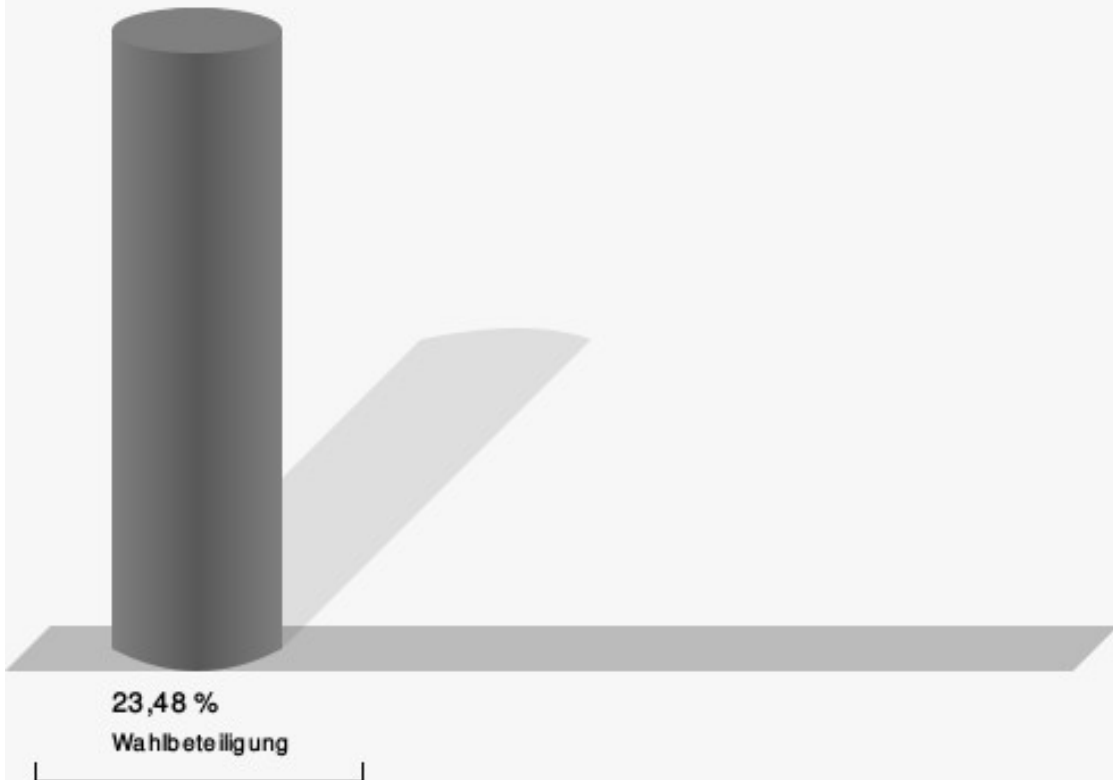
14.0 Lindgren Schule

	Anzahl	Prozent
Bodo Klimpel, CDU, FDP	80	25,64 %
Dr. Karsten Schneider, SPD	232	74,36 %



Klimpel, CDU, FDP = Bodo Klimpel, Christlich Demokratische Union Deutschlands, Freie Demokratische Partei
Dr. Schneider, SPD = Dr. Karsten Schneider, Sozialdemokratische Partei Deutschlands

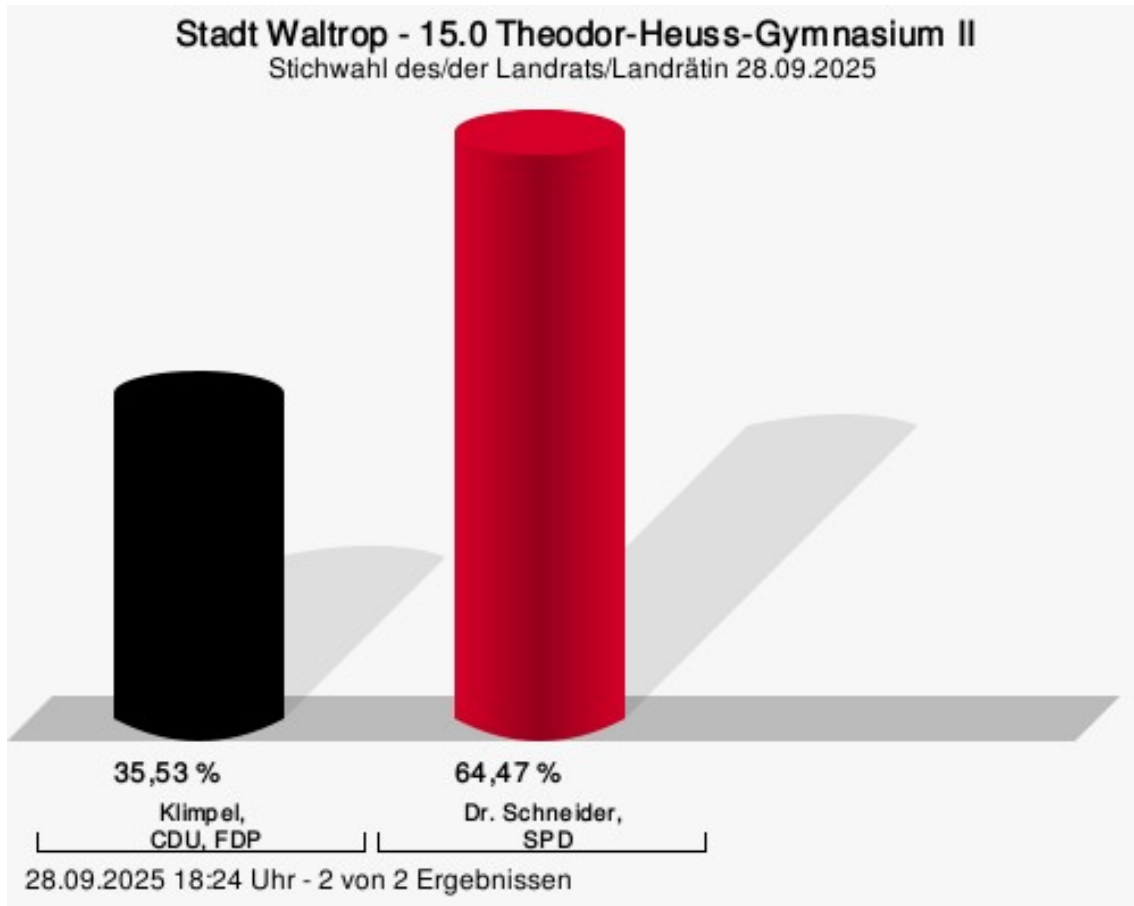
Wahlbeteiligung



28.09.2025 18:30 Uhr - 2 von 2 Ergebnissen

15.0 Theodor-Heuss-Gymnasium II

	Anzahl	Prozent
Bodo Klimpel, CDU, FDP	124	35,53 %
Dr. Karsten Schneider, SPD	225	64,47 %



Klimpel, CDU, FDP = Bodo Klimpel, Christlich Demokratische Union Deutschlands, Freie Demokratische Partei
Dr. Schneider, SPD = Dr. Karsten Schneider, Sozialdemokratische Partei Deutschlands

Wahlbeteiligung



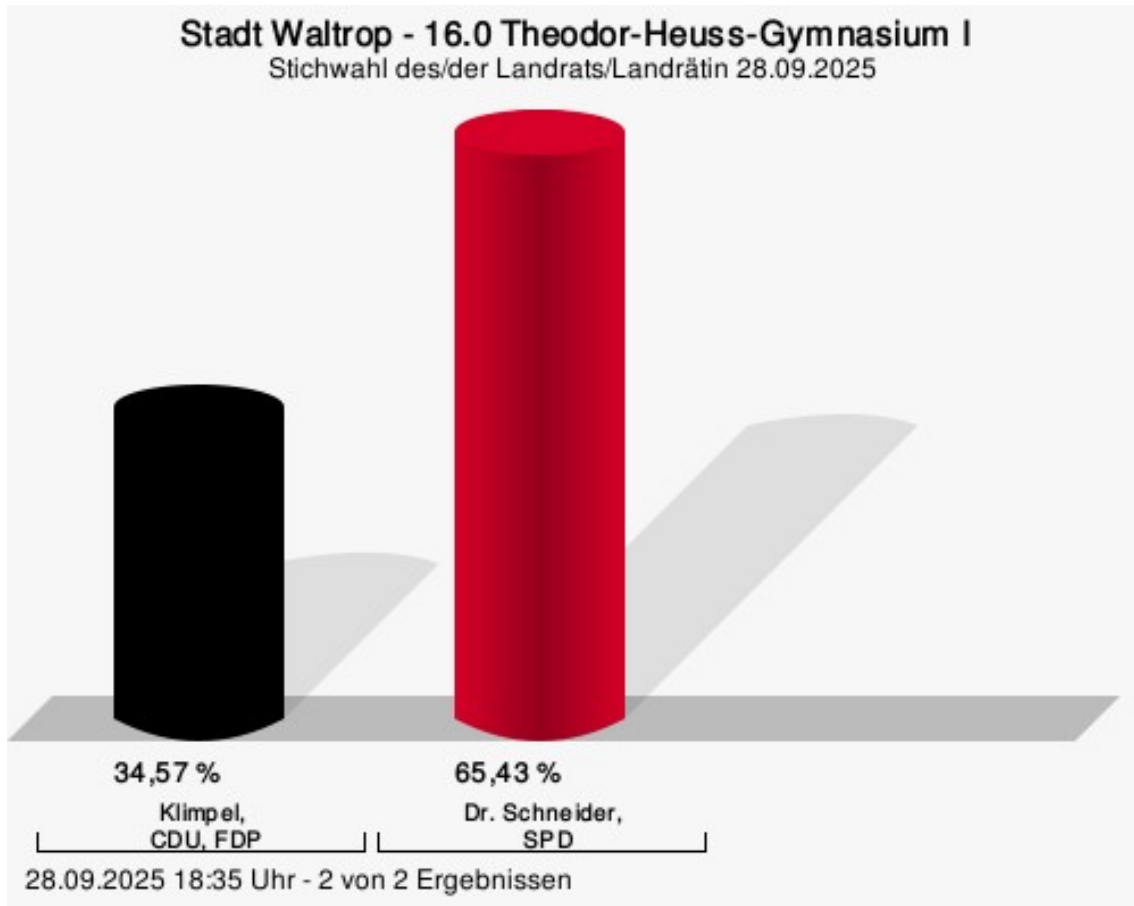
27,55 %

Wahlbeteiligung

28.09.2025 18:24 Uhr - 2 von 2 Ergebnissen


16.0 Theodor-Heuss-Gymnasium I

	Anzahl	Prozent
Bodo Klimpel, CDU, FDP	121	34,57 %
Dr. Karsten Schneider, SPD	229	65,43 %



Klimpel, CDU, FDP = Bodo Klimpel, Christlich Demokratische Union Deutschlands, Freie Demokratische Partei
Dr. Schneider, SPD = Dr. Karsten Schneider, Sozialdemokratische Partei Deutschlands

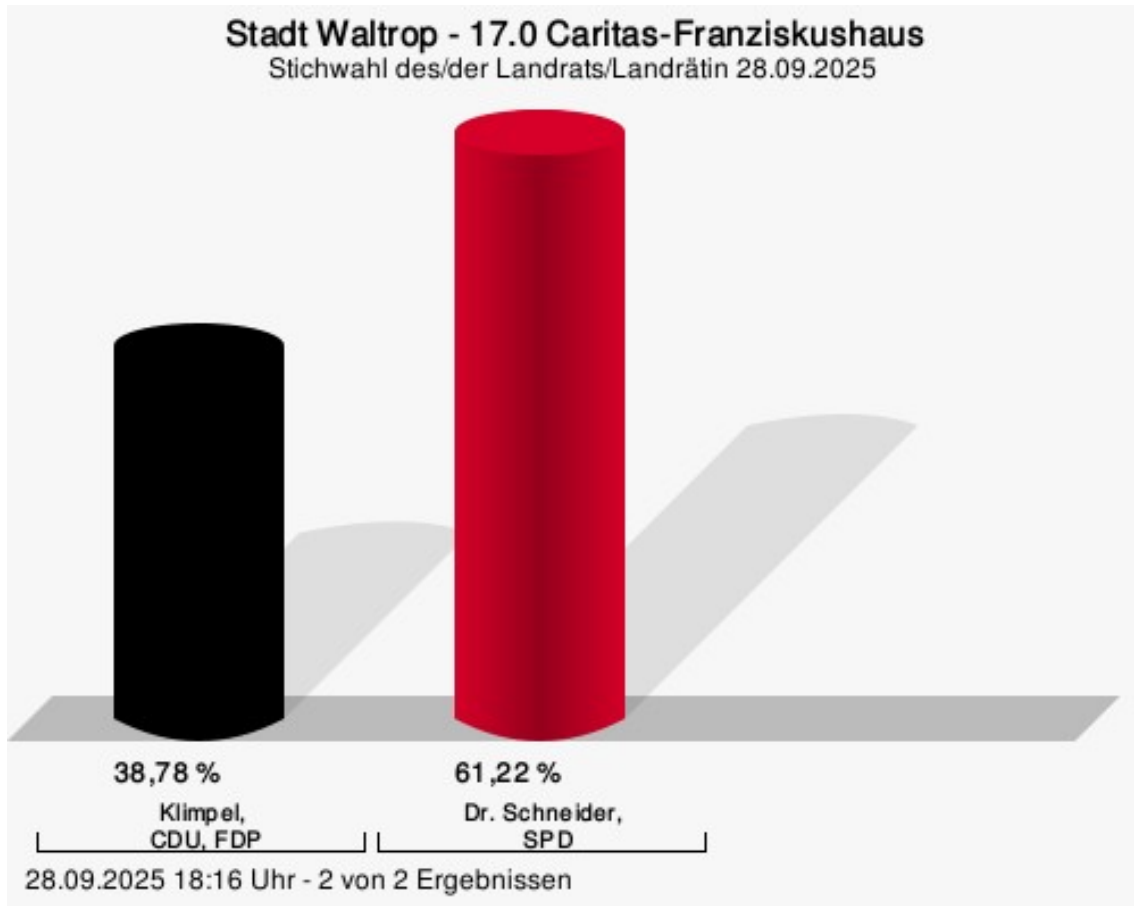
Wahlbeteiligung



28.09.2025 18:35 Uhr - 2 von 2 Ergebnissen

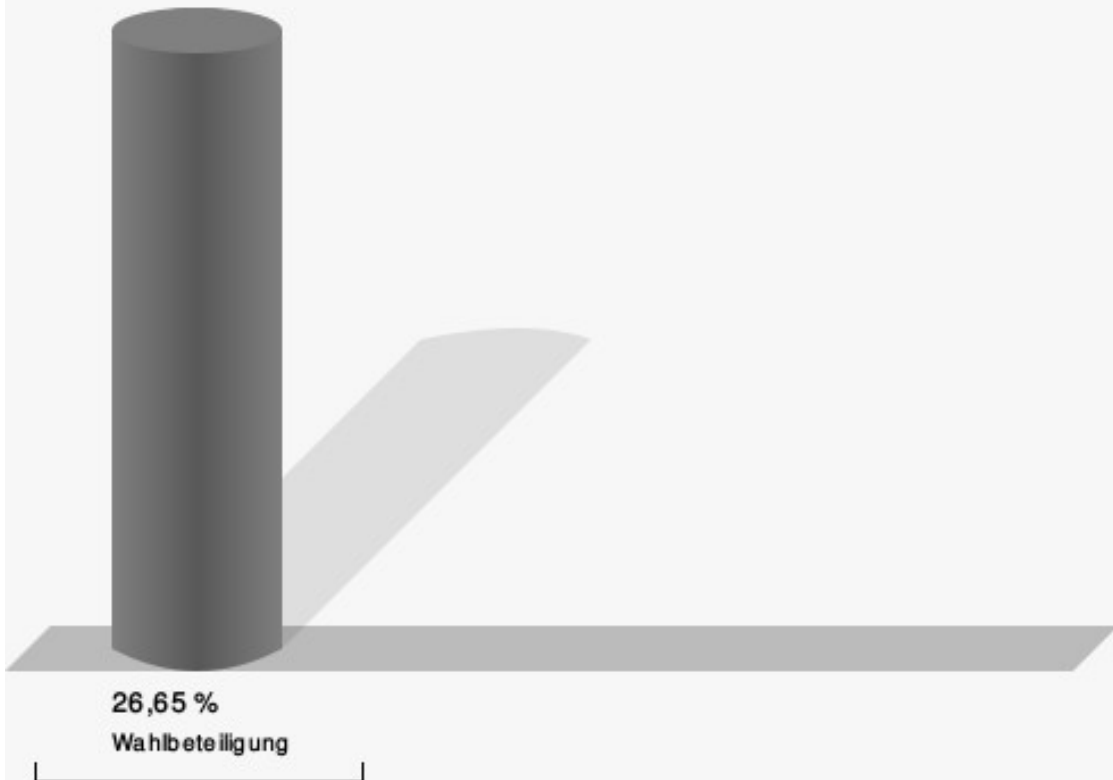
17.0 Caritas-Franziskushaus

	Anzahl	Prozent
Bodo Klimpel, CDU, FDP	133	38,78 %
Dr. Karsten Schneider, SPD	210	61,22 %



Klimpel, CDU, FDP = Bodo Klimpel, Christlich Demokratische Union Deutschlands, Freie Demokratische Partei
Dr. Schneider, SPD = Dr. Karsten Schneider, Sozialdemokratische Partei Deutschlands

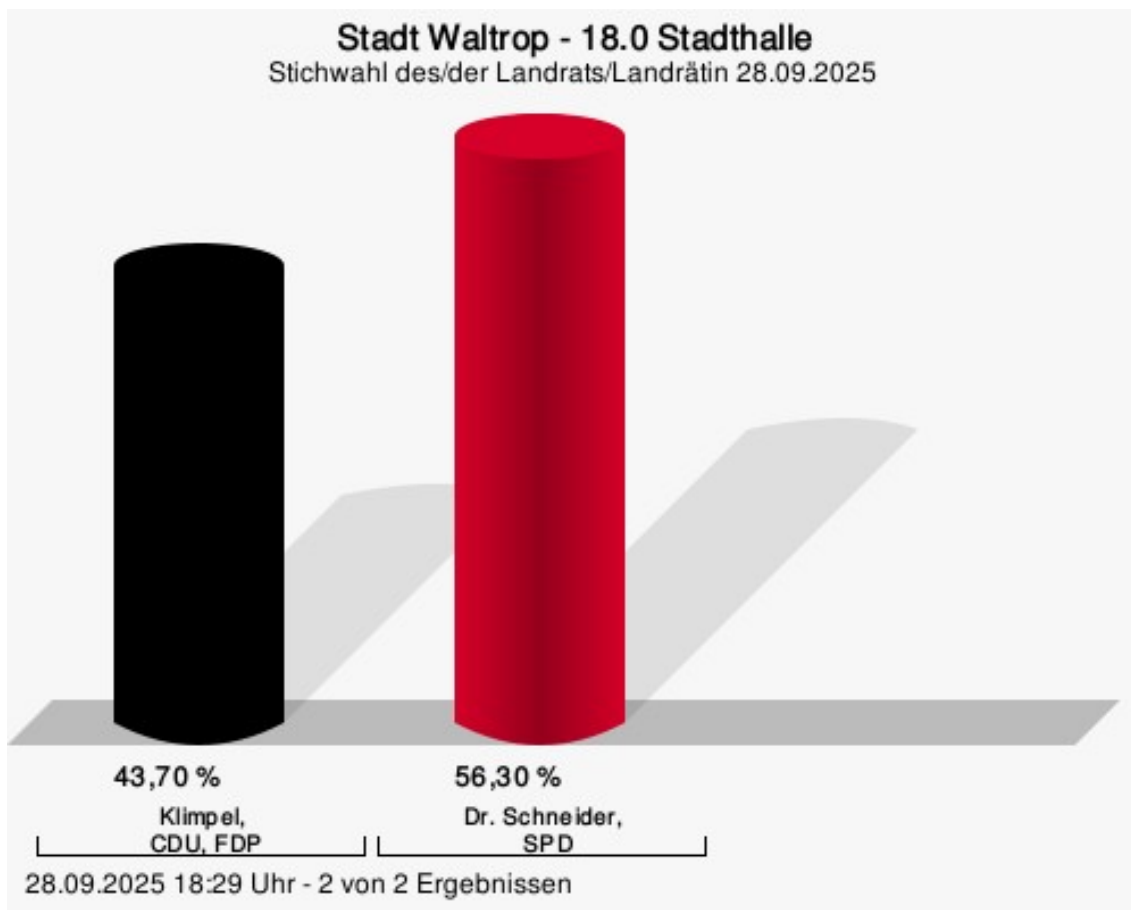
Wahlbeteiligung



28.09.2025 18:16 Uhr - 2 von 2 Ergebnissen


18.0 Stadthalle

	Anzahl	Prozent
Bodo Klimpel, CDU, FDP	163	43,70 %
Dr. Karsten Schneider, SPD	210	56,30 %



Klimpel, CDU, FDP = Bodo Klimpel, Christlich Demokratische Union Deutschlands, Freie Demokratische Partei
Dr. Schneider, SPD = Dr. Karsten Schneider, Sozialdemokratische Partei Deutschlands

Wahlbeteiligung



28.09.2025 18:29 Uhr - 2 von 2 Ergebnissen

Übersicht Wahlbezirke

Zusammenstellung der Ergebnisse nach Wahlbezirken

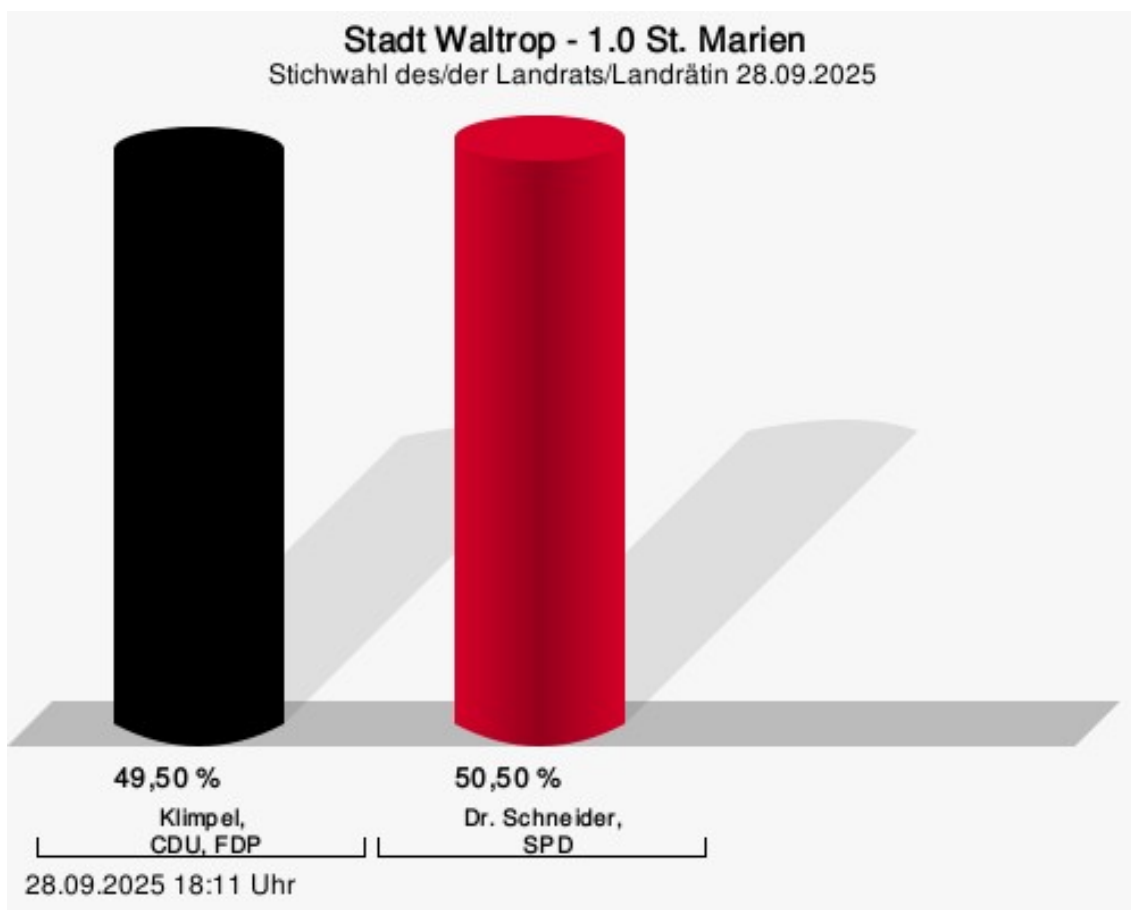
Wahlbezirk	Stand	Wahlberechtigte	Wahlbeteiligung	gültig	Klimpel, CDU, FDP	Dr. Schneider, SPD
1.0 St. Marien	2 von 2	1.242	325 26,17 %	322 99,08 %	170 52,80 %	152 47,20 %
2.0 AWO	2 von 2	1.458	385 26,41 %	383 99,48 %	171 44,65 %	212 55,35 %
3.0 Gesamtschule Brockenscheidt II	2 von 2	1.341	436 32,51 %	429 98,39 %	168 39,16 %	261 60,84 %
4.0 Gesamtschule Akazienweg	2 von 2	1.427	458 32,10 %	457 99,78 %	205 44,86 %	252 55,14 %
5.0 Gesamtschule Brockenscheidt I	2 von 2	1.172	381 32,51 %	375 98,43 %	160 42,67 %	215 57,33 %
6.0 August Her- mann-Francke- Schule II	2 von 2	1.340	393 29,33 %	392 99,75 %	155 39,54 %	237 60,46 %
7.0 August-Her- mann-Franke-Schule I	2 von 2	1.267	434 34,25 %	427 98,39 %	186 43,56 %	241 56,44 %
8.0 Schule Ober- wiese	2 von 2	1.198	355 29,63 %	350 98,59 %	154 44,00 %	196 56,00 %
9.0 Kita Im Hangel	2 von 2	1.376	521 37,86 %	519 99,62 %	237 45,66 %	282 54,34 %
10.0 Rathaus	2 von 2	1.322	428 32,38 %	426 99,53 %	195 45,77 %	231 54,23 %
11.0 Galenschule	2 von 2	1.308	452 34,56 %	446 98,67 %	245 54,93 %	201 45,07 %
12.0 Realschule	2 von 2	1.382	469 33,94 %	467 99,57 %	199 42,61 %	268 57,39 %
13.0 Heimatmuseum	2 von 2	1.285	375 29,18 %	372 99,20 %	136 36,56 %	236 63,44 %

Wahlbezirk	Stand	Wahlberechtigte	Wahlbeteiligung	gültig	Klimpel, CDU, FDP	Dr. Schneider, SPD
14.0 Lindgren Schule	2 von 2	1.333	313 23,48 %	312 99,68 %	80 25,64 %	232 74,36 %
15.0 Theodor-Heuss-Gymnasium II	2 von 2	1.274	351 27,55 %	349 99,43 %	124 35,53 %	225 64,47 %
16.0 Theodor-Heuss-Gymnasium I	2 von 2	1.365	351 25,71 %	350 99,72 %	121 34,57 %	229 65,43 %
17.0 Caritas-Franziskushaus	2 von 2	1.287	343 26,65 %	343 100,00 %	133 38,78 %	210 61,22 %
18.0 Stadthalle	2 von 2	1.340	380 28,36 %	373 98,16 %	163 43,70 %	210 56,30 %
Stadt Waltrop	36 von 36	23.717	7.150 30,15 %	7.092 99,19 %	3.002 42,33 %	4.090 57,67 %

Stimmbezirke

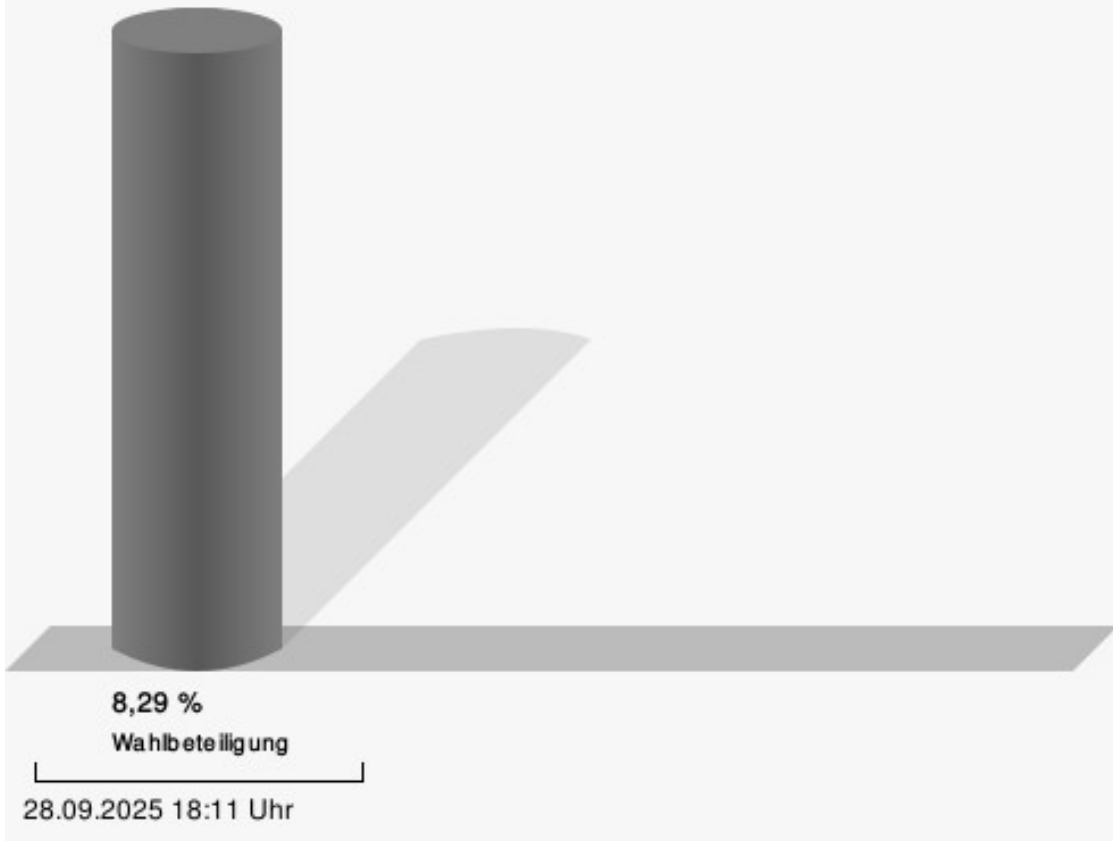
1.0 St. Marien

	Anzahl	Prozent
Bodo Klimpel, CDU, FDP	50	49,50 %
Dr. Karsten Schneider, SPD	51	50,50 %



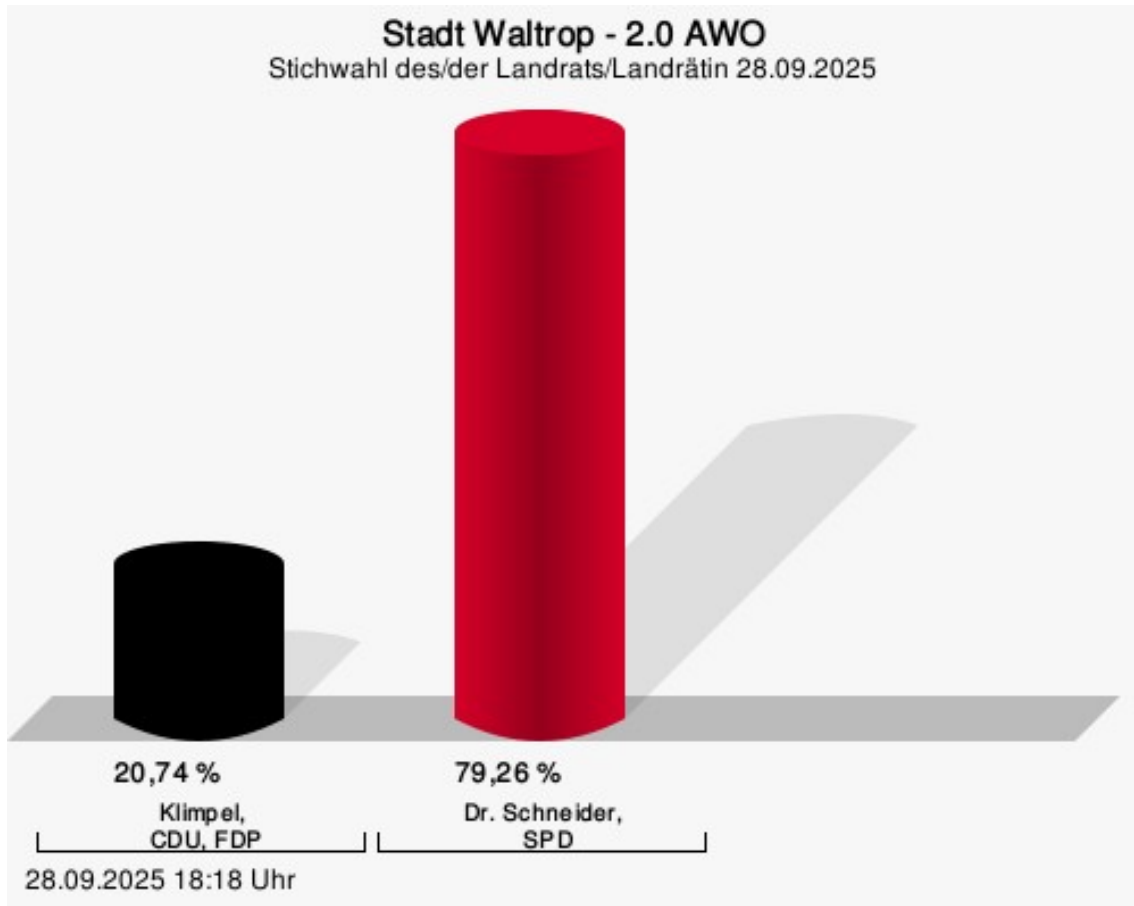
Klimpel, CDU, FDP = Bodo Klimpel, Christlich Demokratische Union Deutschlands, Freie Demokratische Partei
Dr. Schneider, SPD = Dr. Karsten Schneider, Sozialdemokratische Partei Deutschlands

Wahlbeteiligung



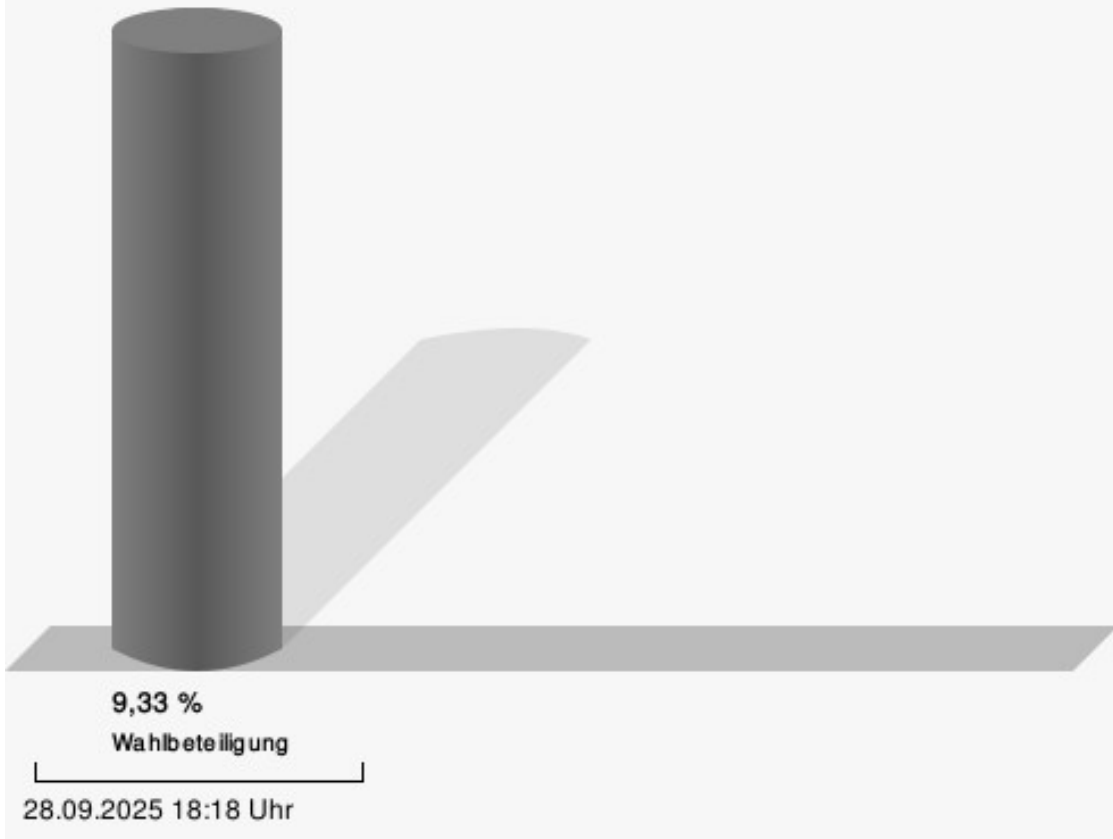
2.0 AWO

	Anzahl	Prozent
Bodo Klimpel, CDU, FDP	28	20,74 %
Dr. Karsten Schneider, SPD	107	79,26 %



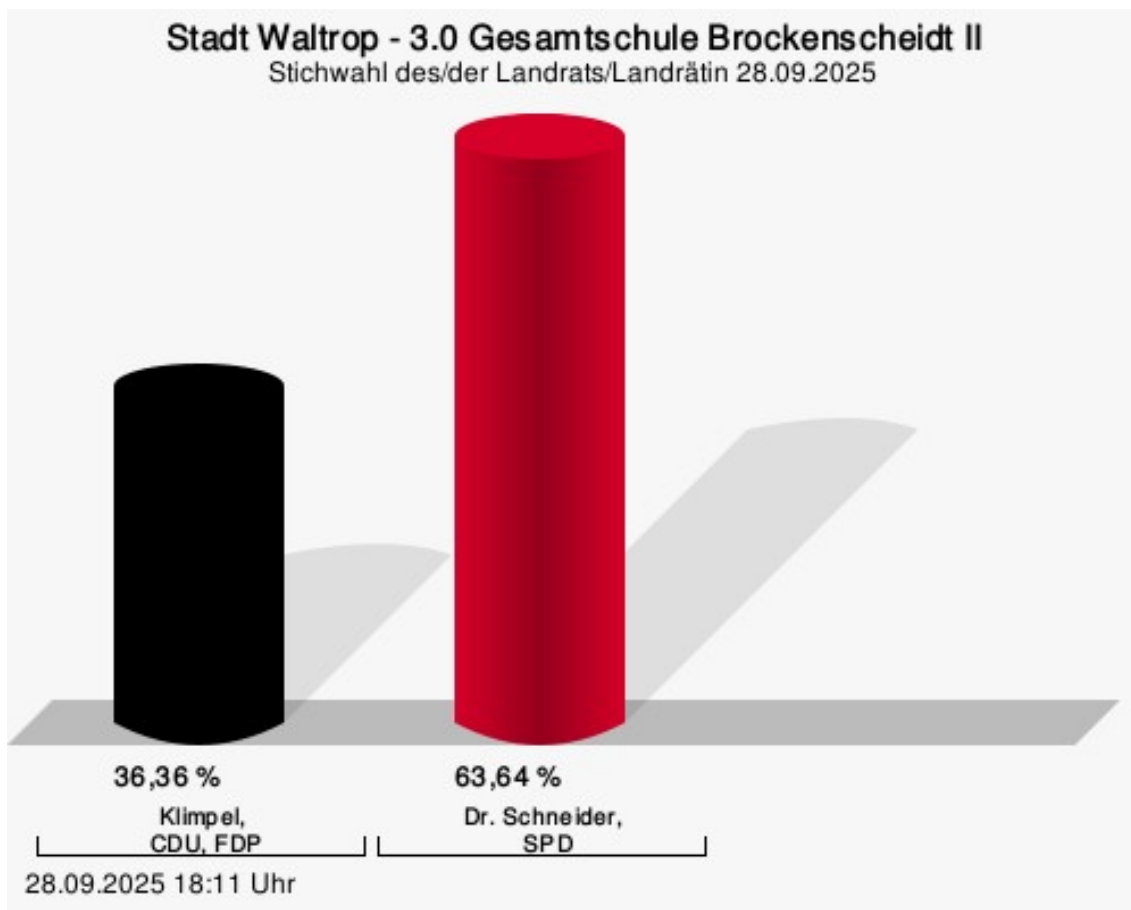
Klimpel, CDU, FDP = Bodo Klimpel, Christlich Demokratische Union Deutschlands, Freie Demokratische Partei
Dr. Schneider, SPD = Dr. Karsten Schneider, Sozialdemokratische Partei Deutschlands

Wahlbeteiligung



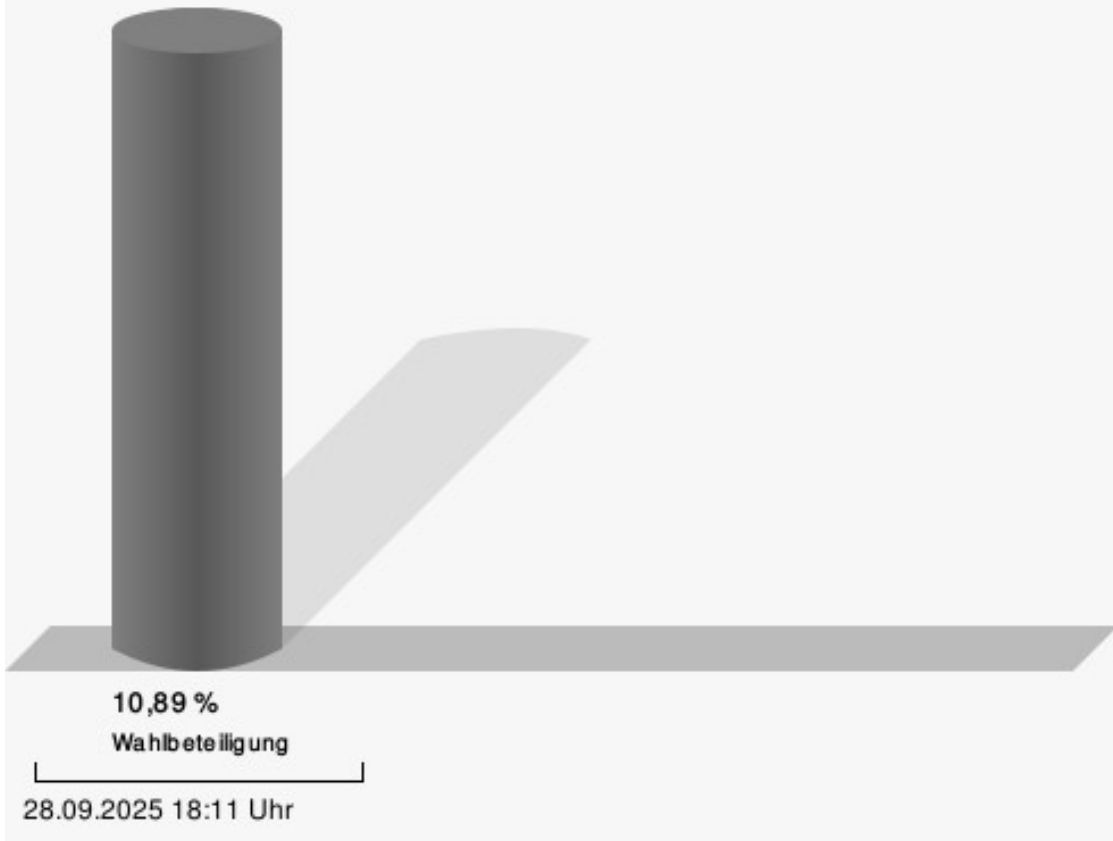
3.0 Gesamtschule Brockenscheidt II

	Anzahl	Prozent
Bodo Klimpel, CDU, FDP	52	36,36 %
Dr. Karsten Schneider, SPD	91	63,64 %



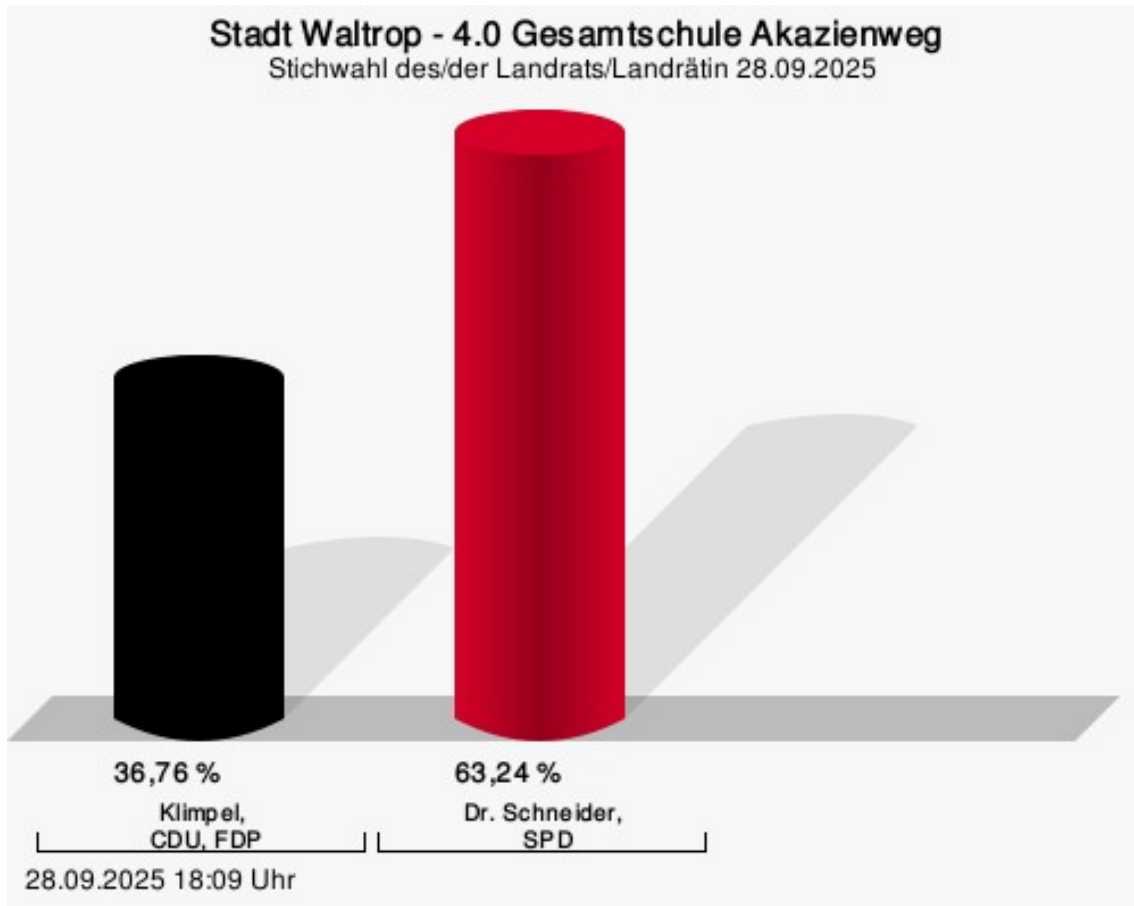
Klimpel, CDU, FDP = Bodo Klimpel, Christlich Demokratische Union Deutschlands, Freie Demokratische Partei
Dr. Schneider, SPD = Dr. Karsten Schneider, Sozialdemokratische Partei Deutschlands

Wahlbeteiligung



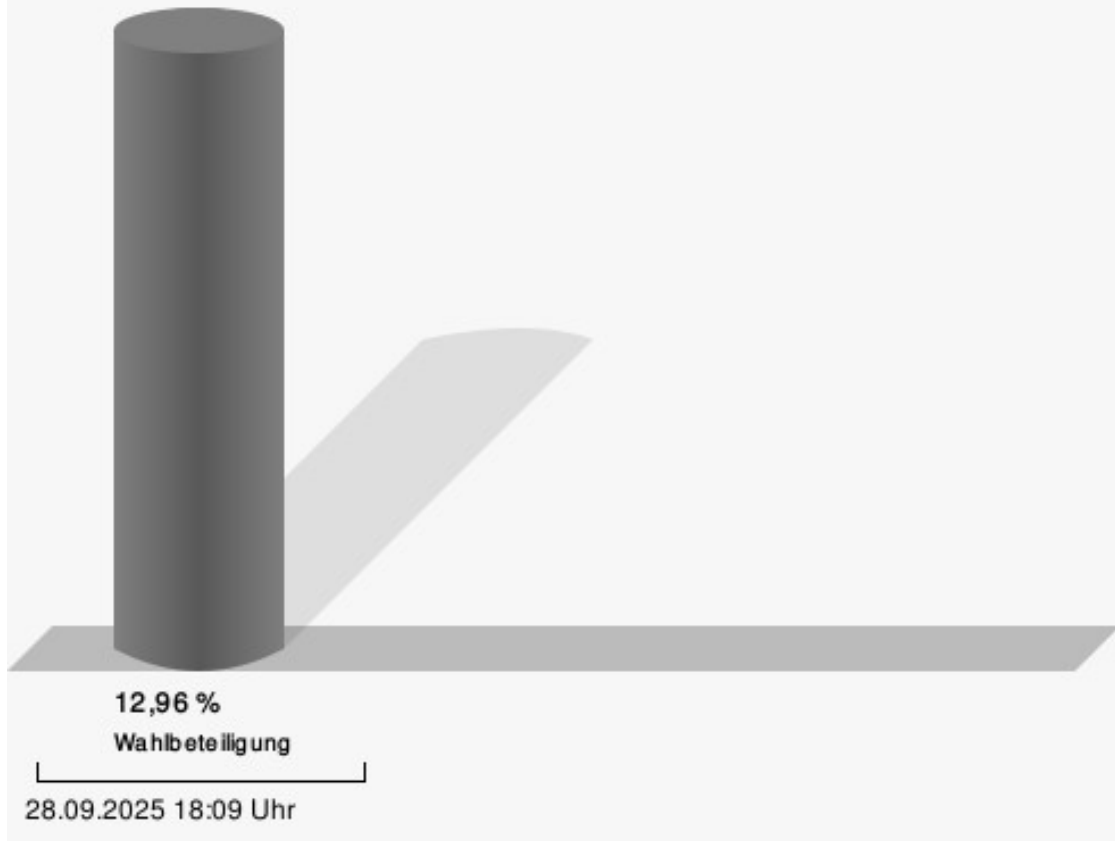
4.0 Gesamtschule Akazienweg

	Anzahl	Prozent
Bodo Klimpel, CDU, FDP	68	36,76 %
Dr. Karsten Schneider, SPD	117	63,24 %



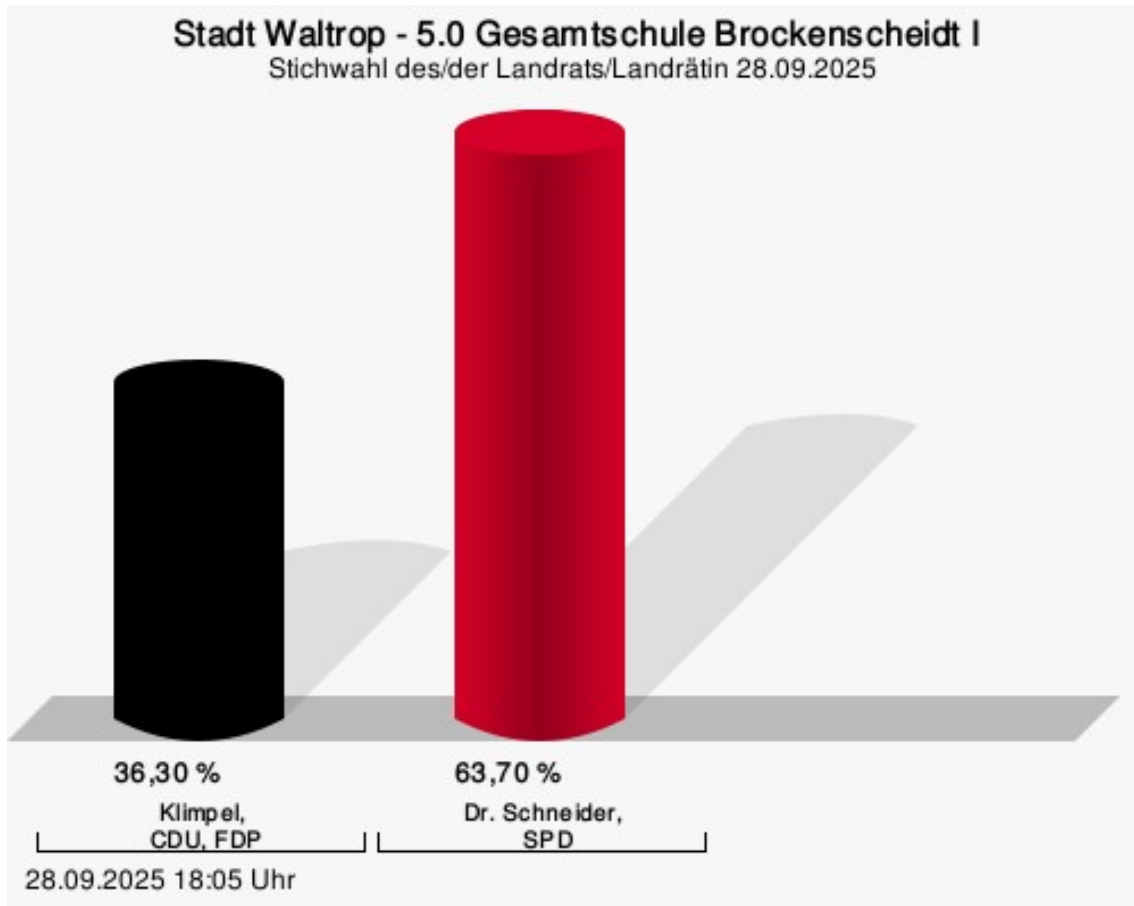
Klimpel, CDU, FDP = Bodo Klimpel, Christlich Demokratische Union Deutschlands, Freie Demokratische Partei
Dr. Schneider, SPD = Dr. Karsten Schneider, Sozialdemokratische Partei Deutschlands

Wahlbeteiligung



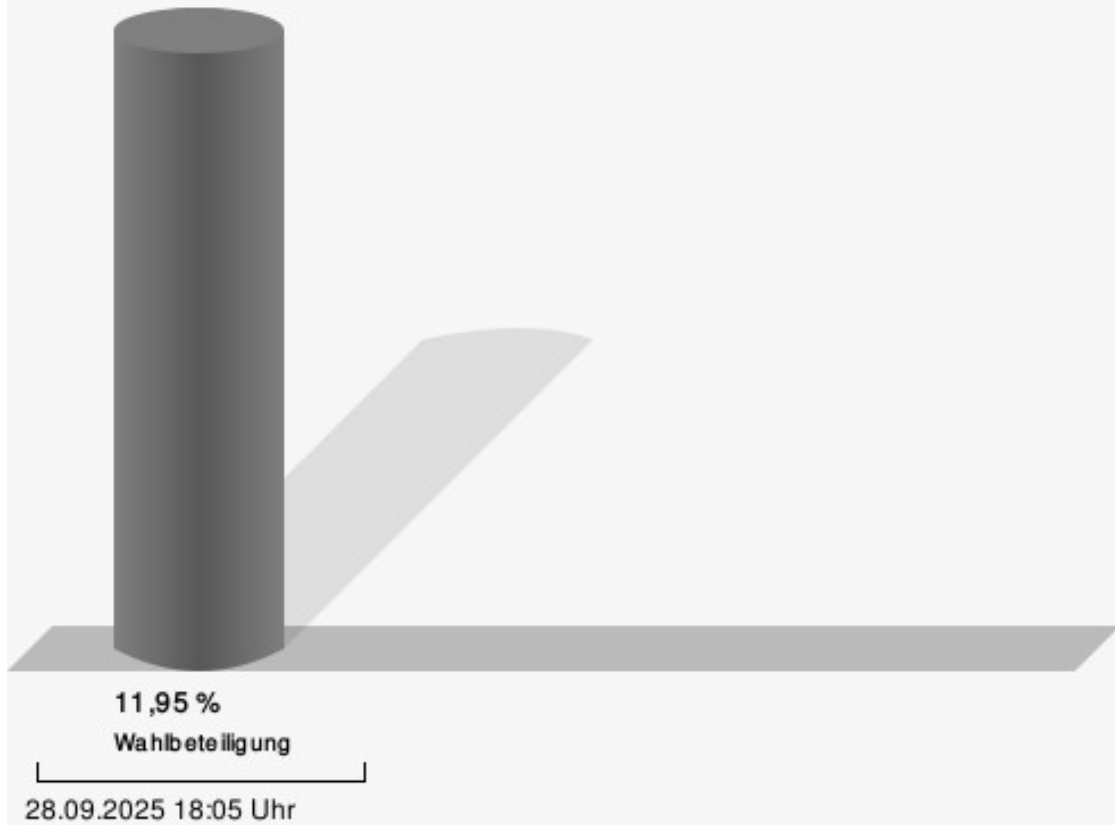
5.0 Gesamtschule Brockenscheidt I

	Anzahl	Prozent
Bodo Klimpel, CDU, FDP	49	36,30 %
Dr. Karsten Schneider, SPD	86	63,70 %



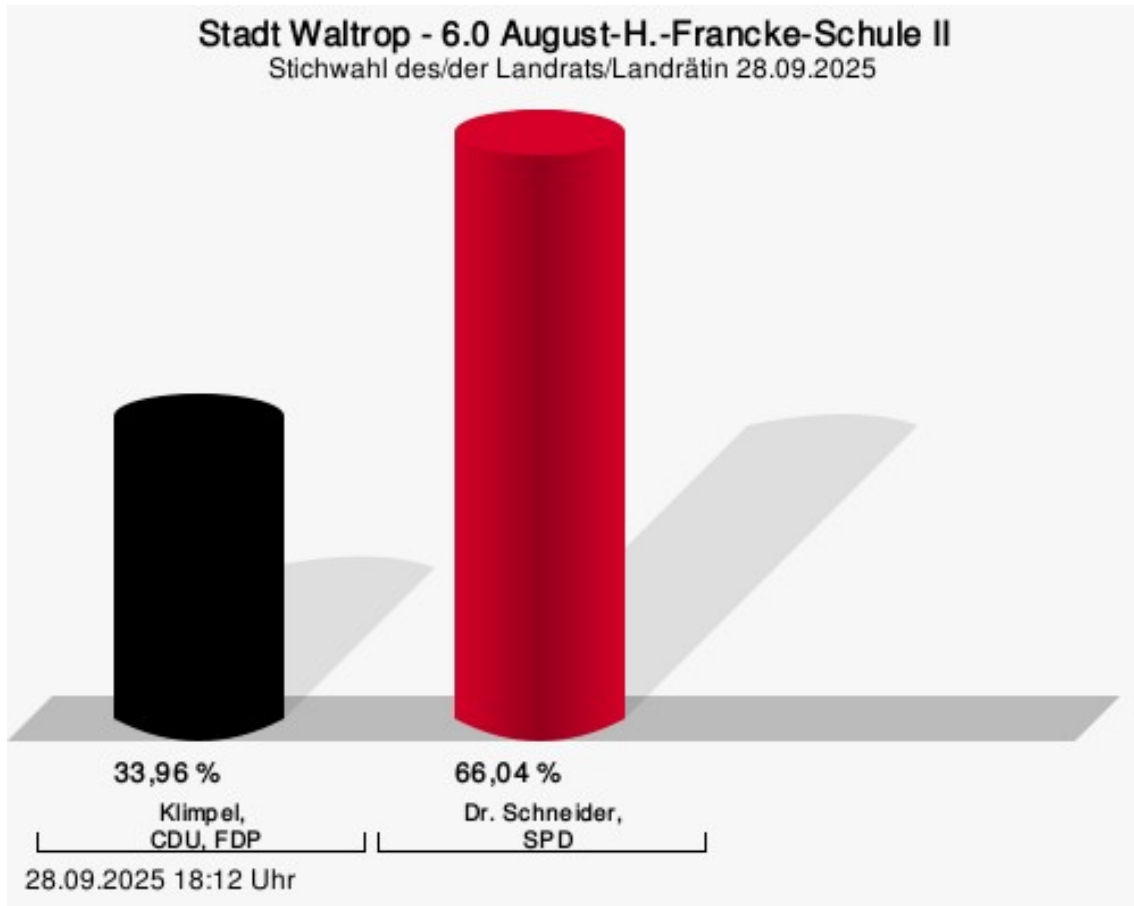
Klimpel, CDU, FDP = Bodo Klimpel, Christlich Demokratische Union Deutschlands, Freie Demokratische Partei
Dr. Schneider, SPD = Dr. Karsten Schneider, Sozialdemokratische Partei Deutschlands

Wahlbeteiligung



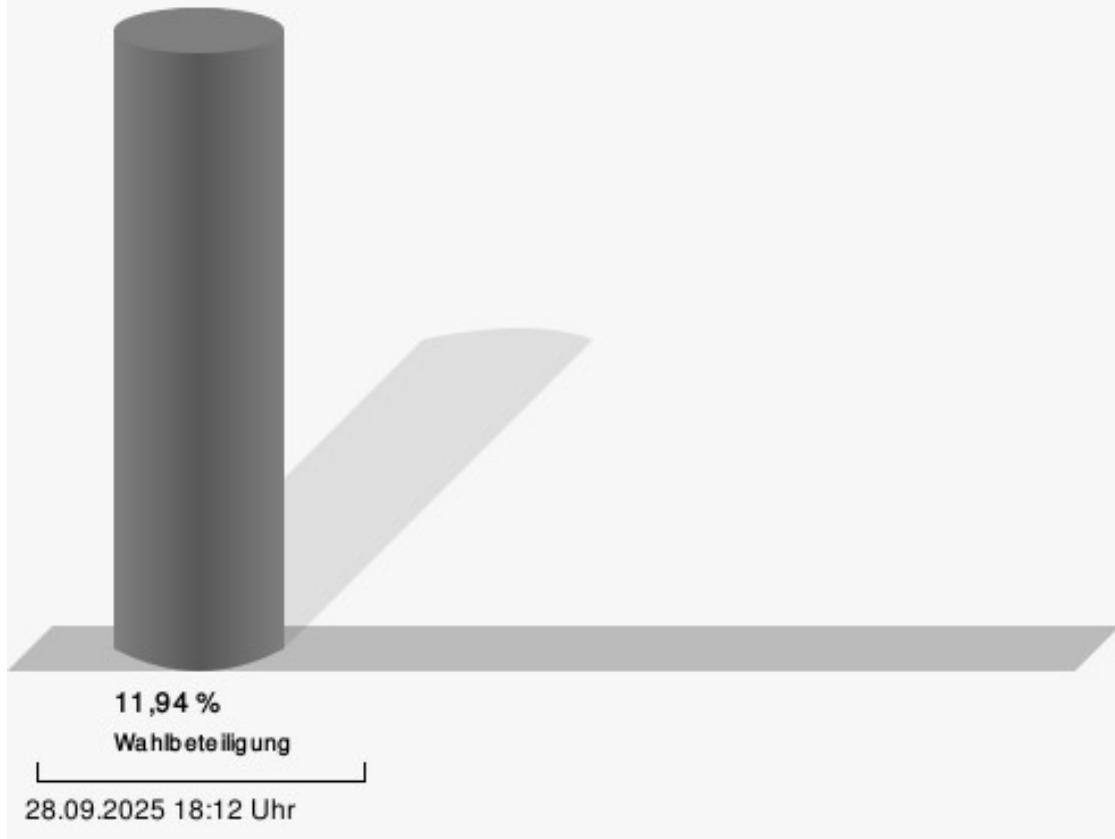
6.0 August-H.-Francke-Schule II

	Anzahl	Prozent
Bodo Klimpel, CDU, FDP	54	33,96 %
Dr. Karsten Schneider, SPD	105	66,04 %



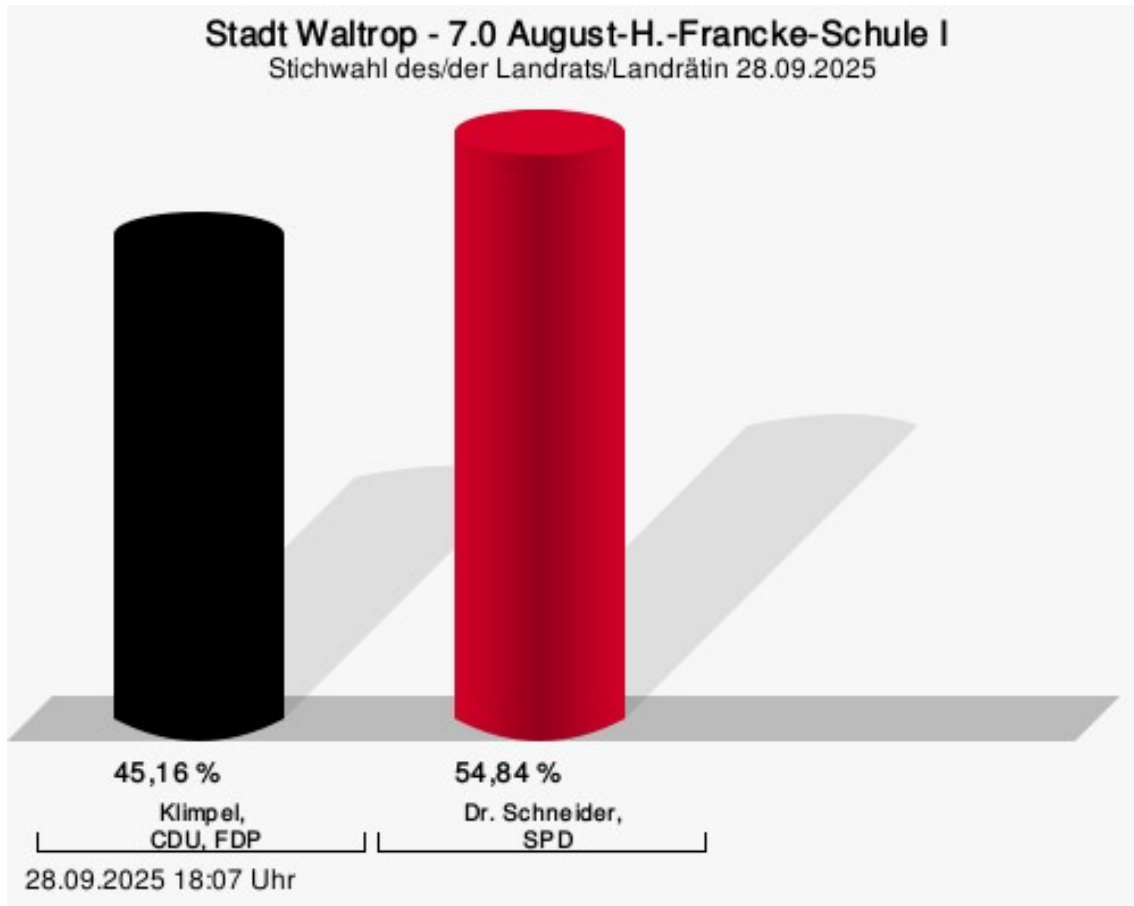
Klimpel, CDU, FDP = Bodo Klimpel, Christlich Demokratische Union Deutschlands, Freie Demokratische Partei
Dr. Schneider, SPD = Dr. Karsten Schneider, Sozialdemokratische Partei Deutschlands

Wahlbeteiligung



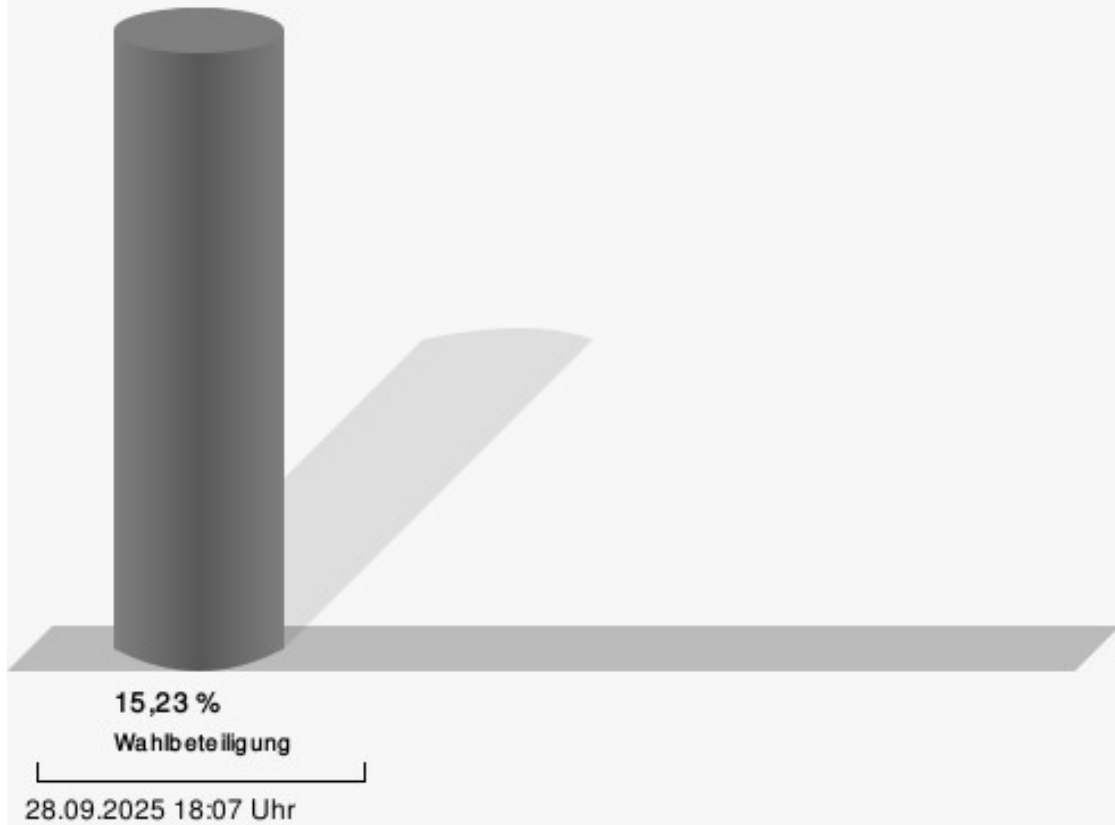
7.0 August-H.-Francke-Schule I

	Anzahl	Prozent
Bodo Klimpel, CDU, FDP	84	45,16 %
Dr. Karsten Schneider, SPD	102	54,84 %



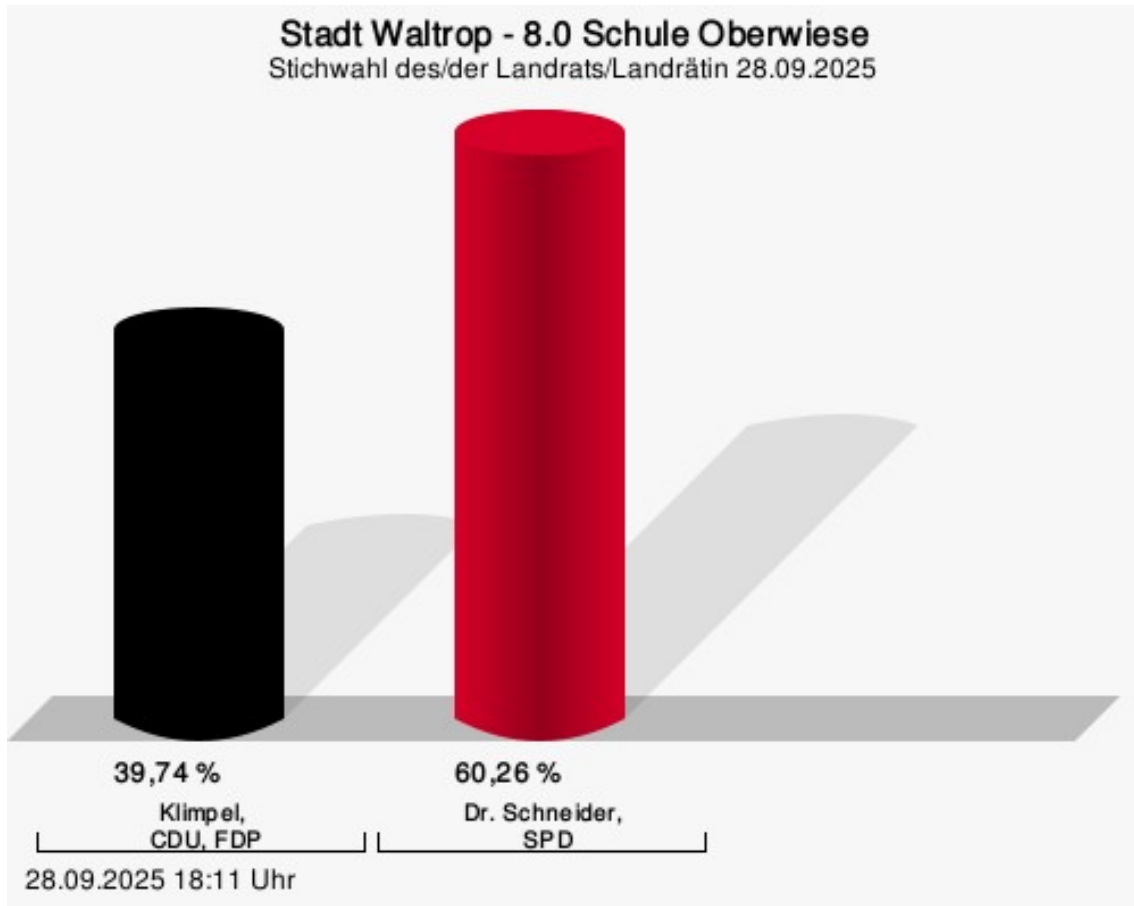
Klimpel, CDU, FDP = Bodo Klimpel, Christlich Demokratische Union Deutschlands, Freie Demokratische Partei
Dr. Schneider, SPD = Dr. Karsten Schneider, Sozialdemokratische Partei Deutschlands

Wahlbeteiligung



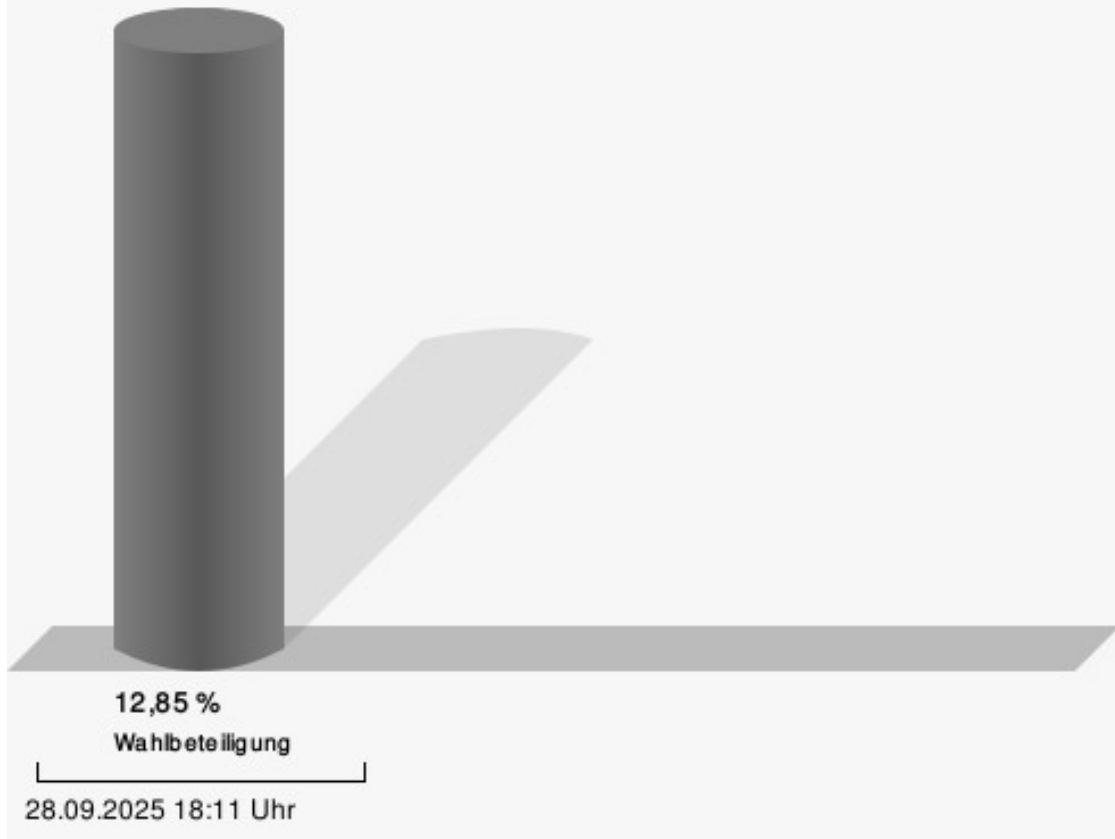
8.0 Schule Oberwiese

	Anzahl	Prozent
Bodo Klimpel, CDU, FDP	60	39,74 %
Dr. Karsten Schneider, SPD	91	60,26 %



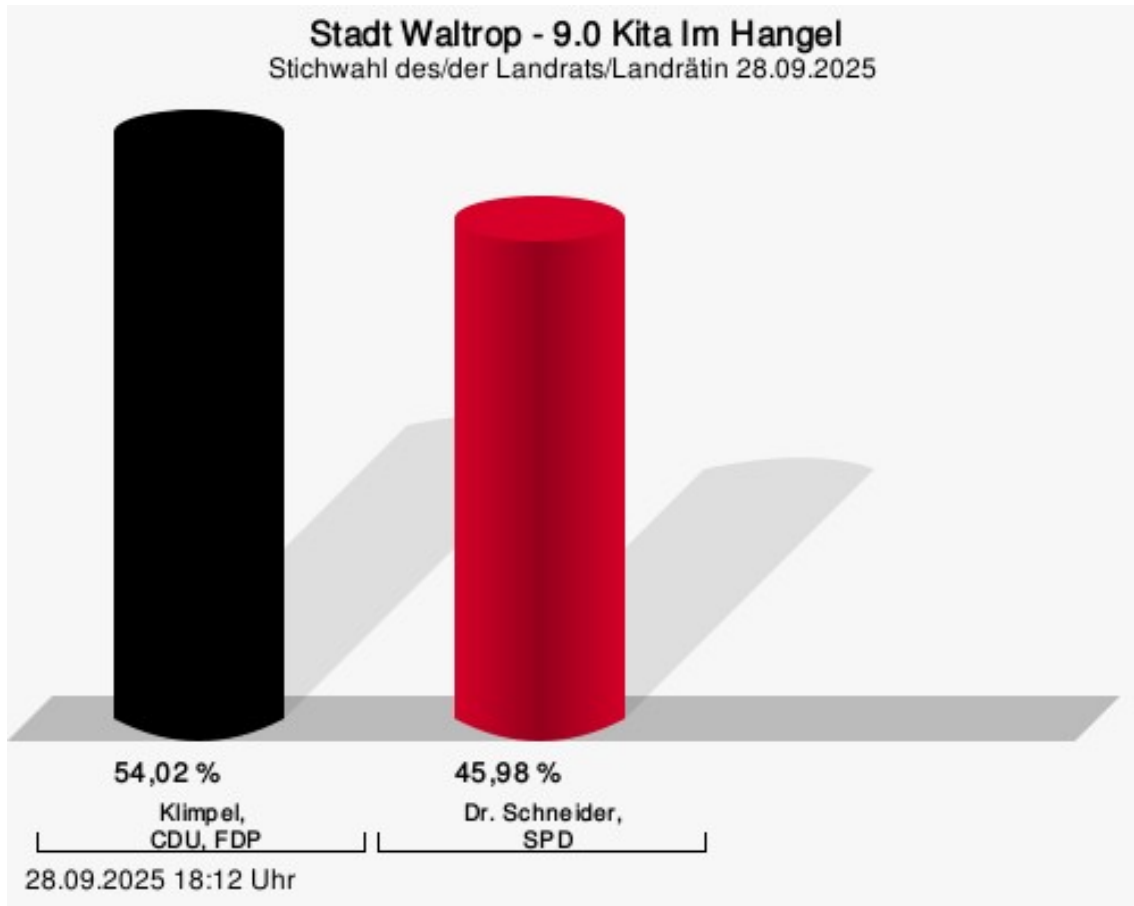
Klimpel, CDU, FDP = Bodo Klimpel, Christlich Demokratische Union Deutschlands, Freie Demokratische Partei
Dr. Schneider, SPD = Dr. Karsten Schneider, Sozialdemokratische Partei Deutschlands

Wahlbeteiligung



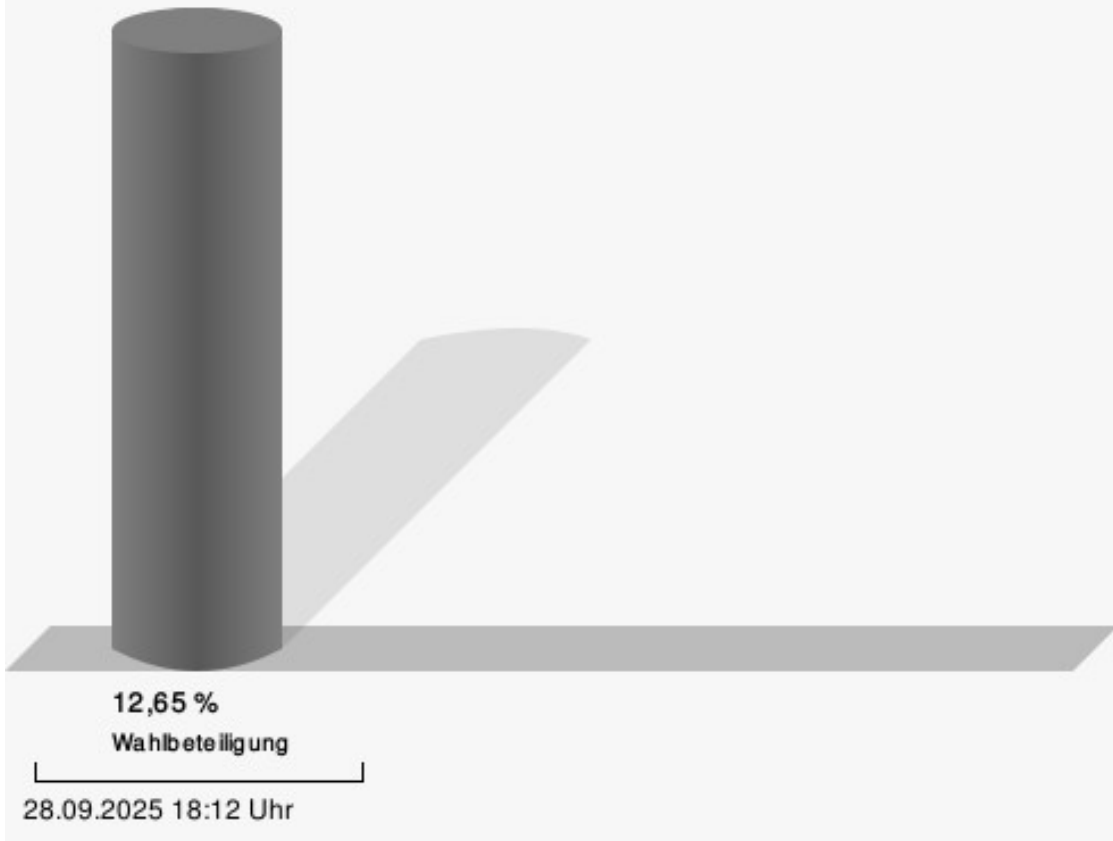
9.0 Kita Im Hangel

	Anzahl	Prozent
Bodo Klimpel, CDU, FDP	94	54,02 %
Dr. Karsten Schneider, SPD	80	45,98 %



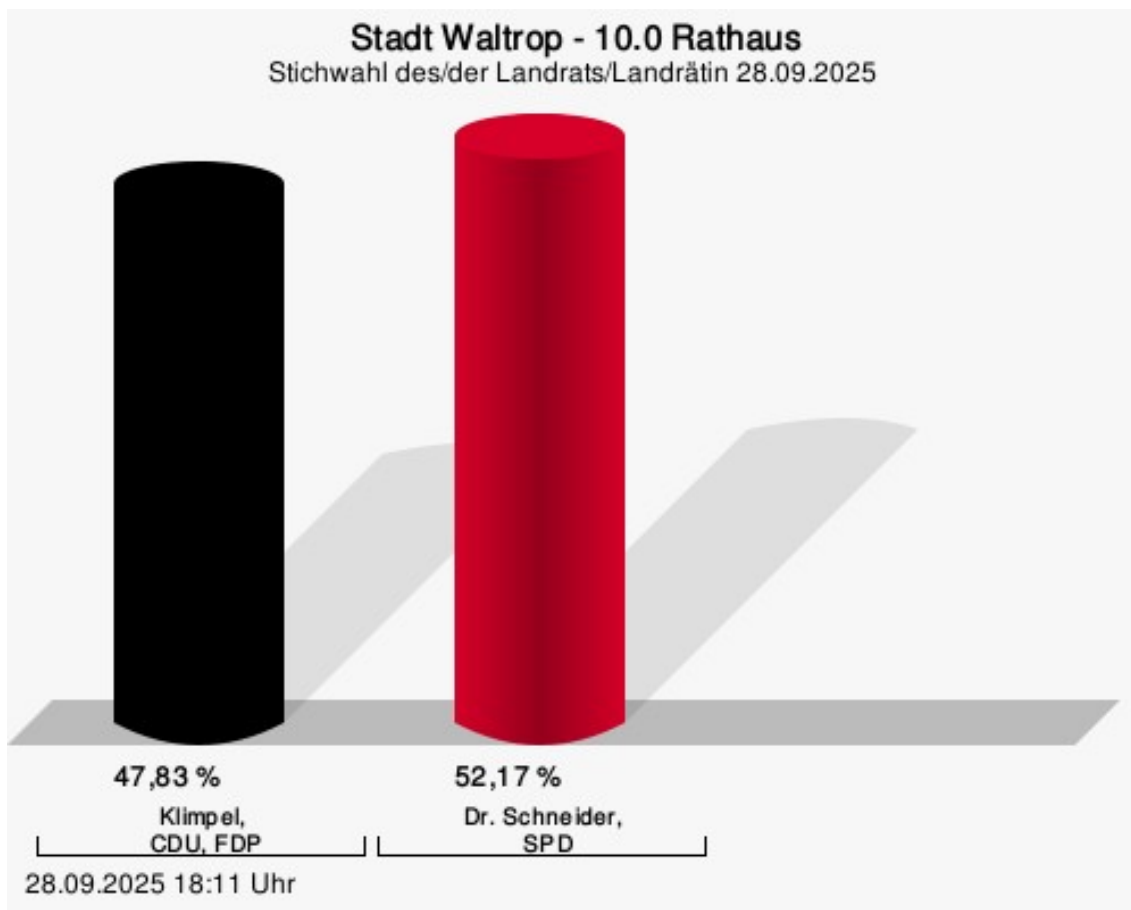
Klimpel, CDU, FDP = Bodo Klimpel, Christlich Demokratische Union Deutschlands, Freie Demokratische Partei
Dr. Schneider, SPD = Dr. Karsten Schneider, Sozialdemokratische Partei Deutschlands

Wahlbeteiligung



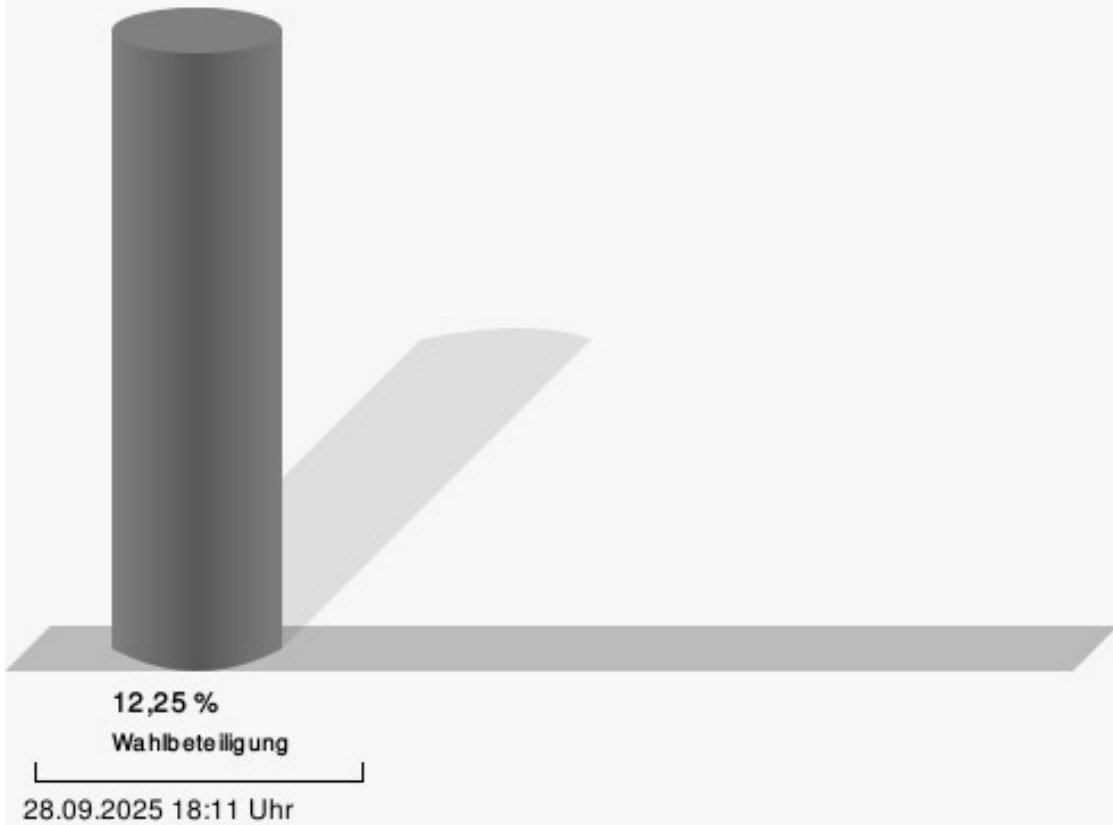
10.0 Rathaus

	Anzahl	Prozent
Bodo Klimpel, CDU, FDP	77	47,83 %
Dr. Karsten Schneider, SPD	84	52,17 %



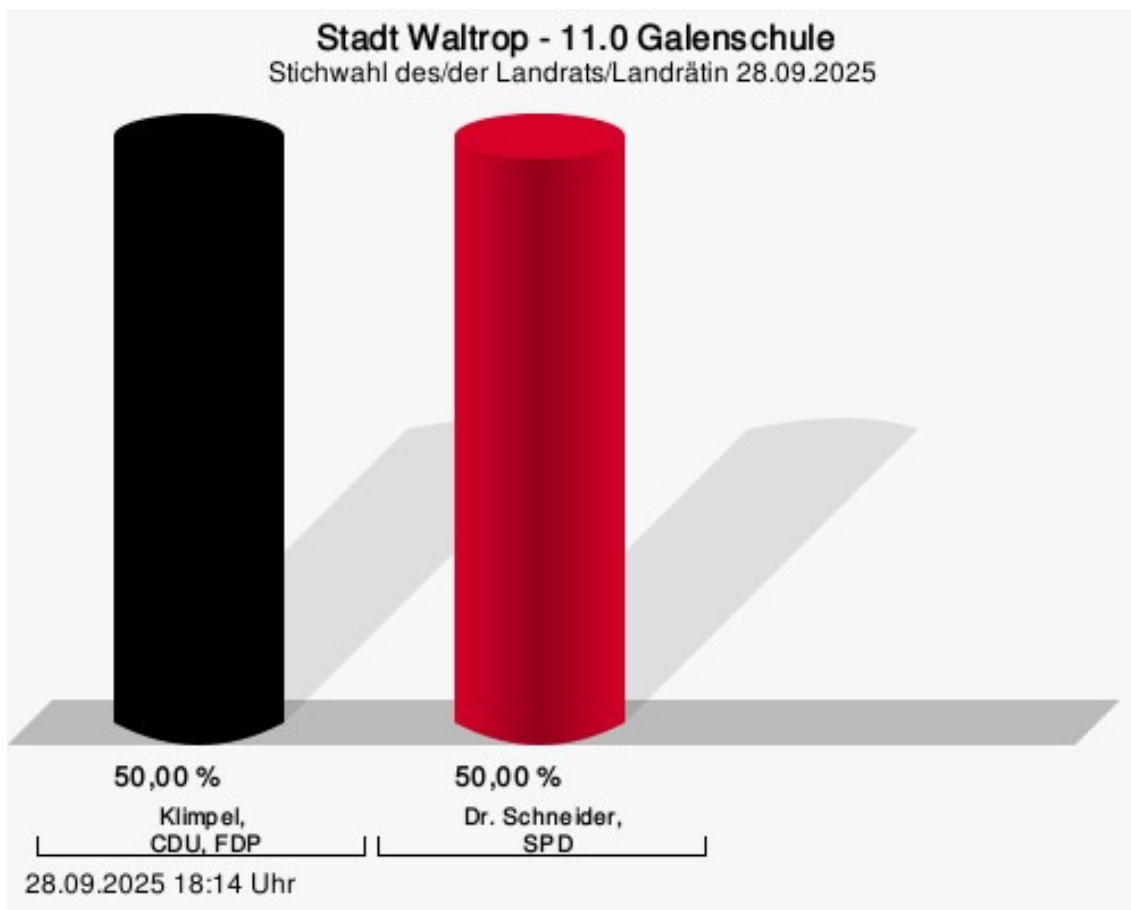
Klimpel, CDU, FDP = Bodo Klimpel, Christlich Demokratische Union Deutschlands, Freie Demokratische Partei
Dr. Schneider, SPD = Dr. Karsten Schneider, Sozialdemokratische Partei Deutschlands

Wahlbeteiligung



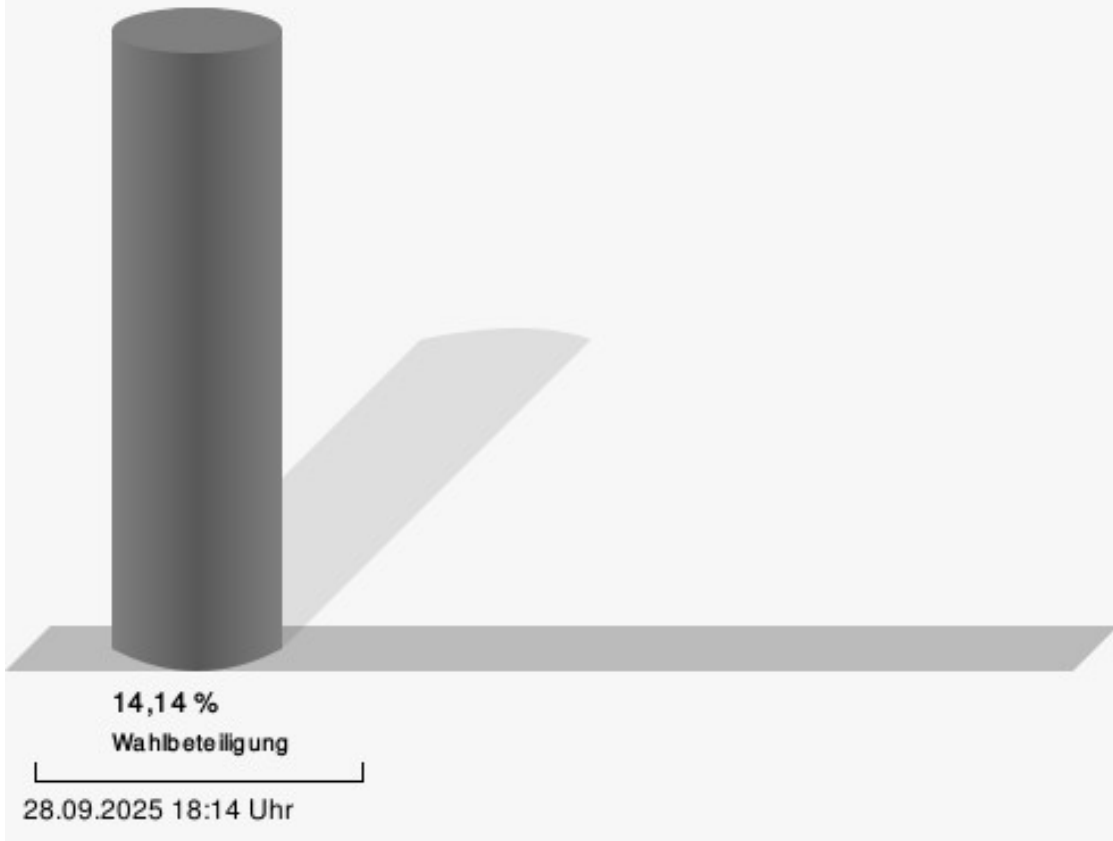
11.0 Galenschule

	Anzahl	Prozent
Bodo Klimpel, CDU, FDP	92	50,00 %
Dr. Karsten Schneider, SPD	92	50,00 %



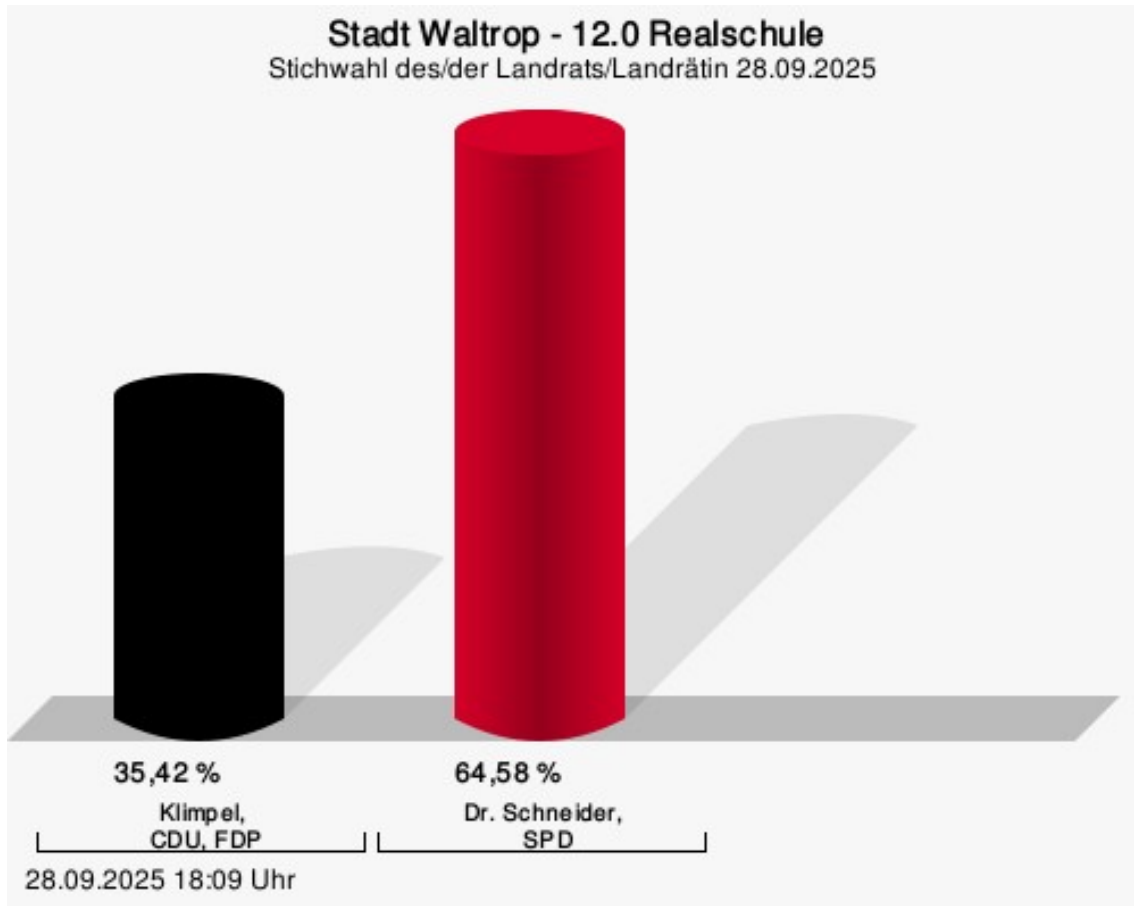
Klimpel, CDU, FDP = Bodo Klimpel, Christlich Demokratische Union Deutschlands, Freie Demokratische Partei
Dr. Schneider, SPD = Dr. Karsten Schneider, Sozialdemokratische Partei Deutschlands

Wahlbeteiligung



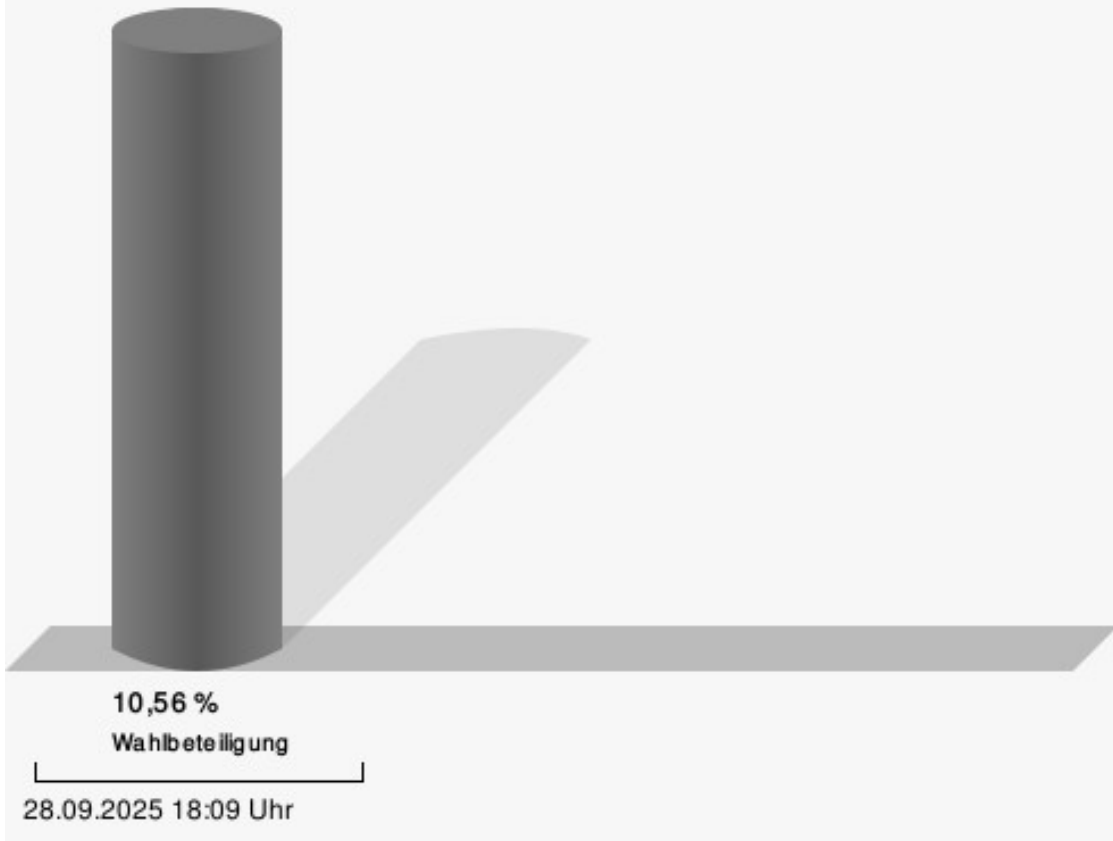
12.0 Realschule

	Anzahl	Prozent
Bodo Klimpel, CDU, FDP	51	35,42 %
Dr. Karsten Schneider, SPD	93	64,58 %



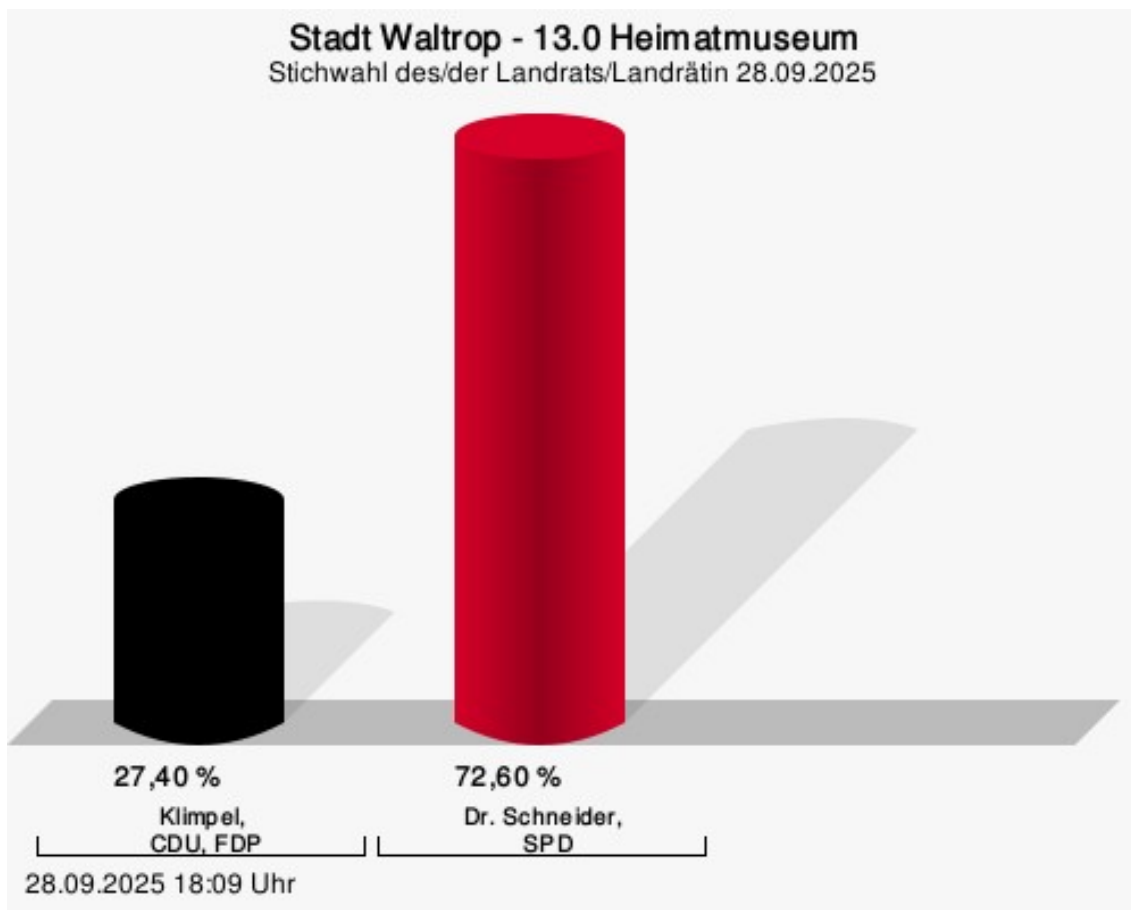
Klimpel, CDU, FDP = Bodo Klimpel, Christlich Demokratische Union Deutschlands, Freie Demokratische Partei
Dr. Schneider, SPD = Dr. Karsten Schneider, Sozialdemokratische Partei Deutschlands

Wahlbeteiligung



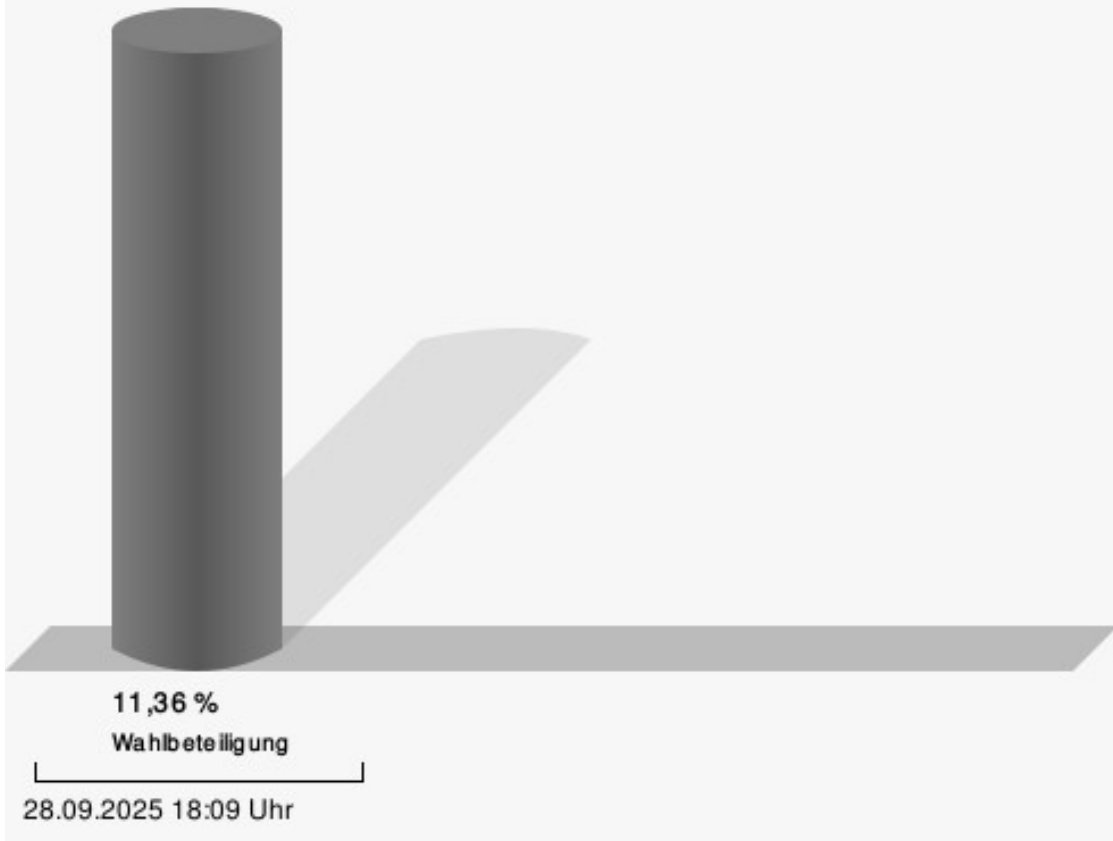
13.0 Heimatmuseum

	Anzahl	Prozent
Bodo Klimpel, CDU, FDP	40	27,40 %
Dr. Karsten Schneider, SPD	106	72,60 %



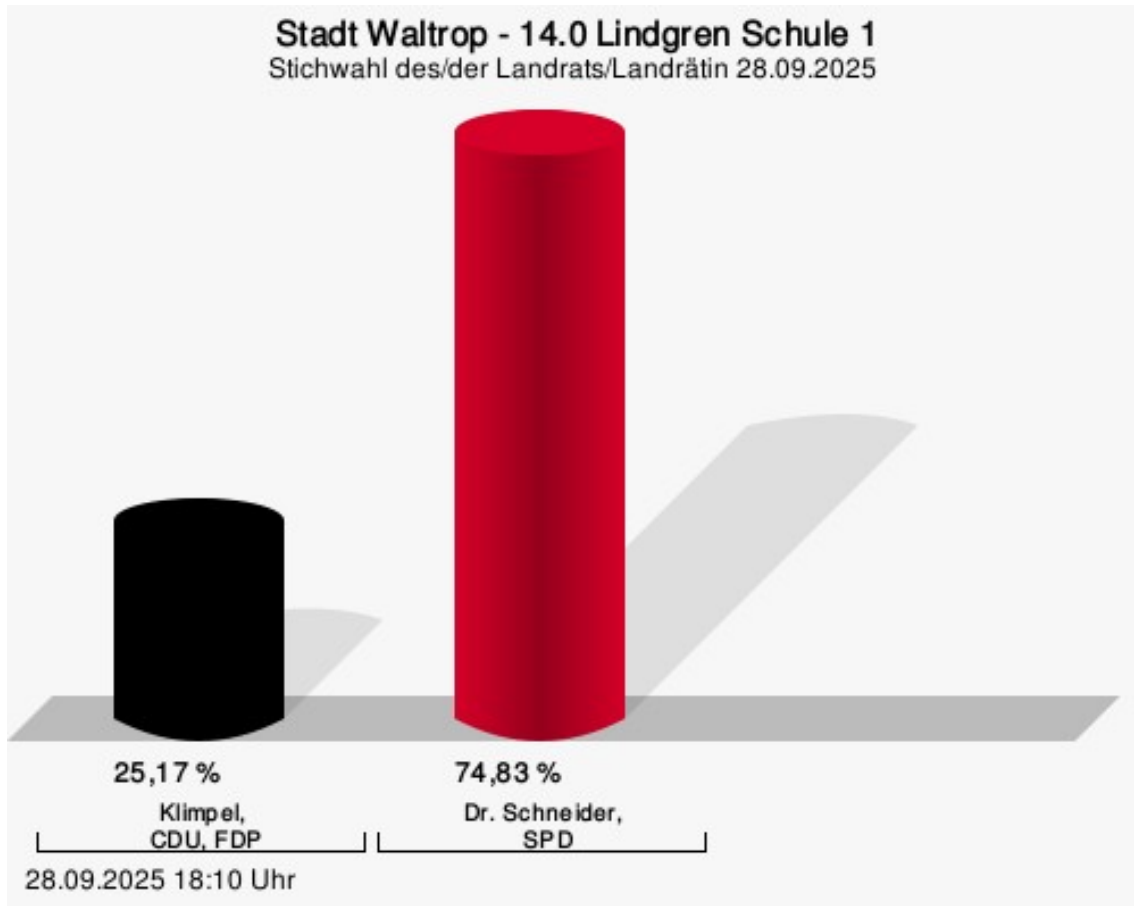
Klimpel, CDU, FDP = Bodo Klimpel, Christlich Demokratische Union Deutschlands, Freie Demokratische Partei
Dr. Schneider, SPD = Dr. Karsten Schneider, Sozialdemokratische Partei Deutschlands

Wahlbeteiligung



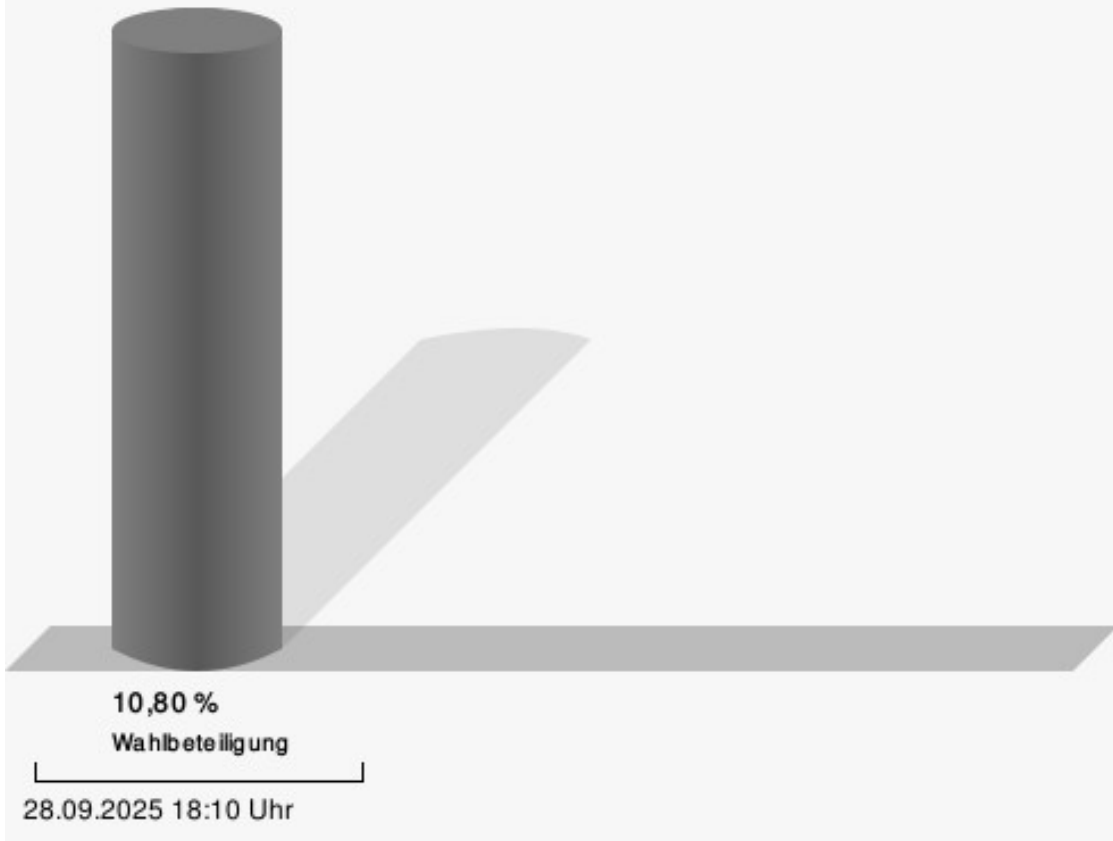
14.0 Lindgren Schule 1

	Anzahl	Prozent
Bodo Klimpel, CDU, FDP	36	25,17 %
Dr. Karsten Schneider, SPD	107	74,83 %



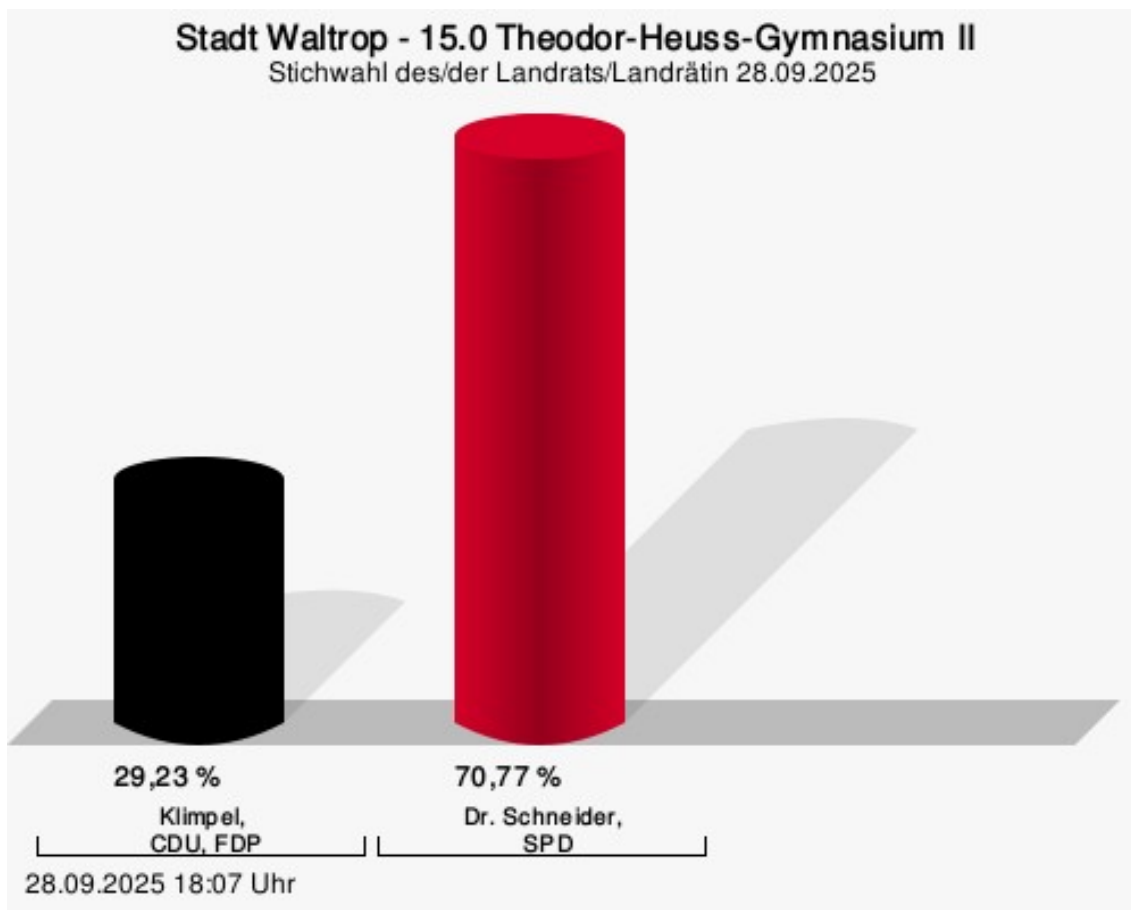
Klimpel, CDU, FDP = Bodo Klimpel, Christlich Demokratische Union Deutschlands, Freie Demokratische Partei
Dr. Schneider, SPD = Dr. Karsten Schneider, Sozialdemokratische Partei Deutschlands

Wahlbeteiligung



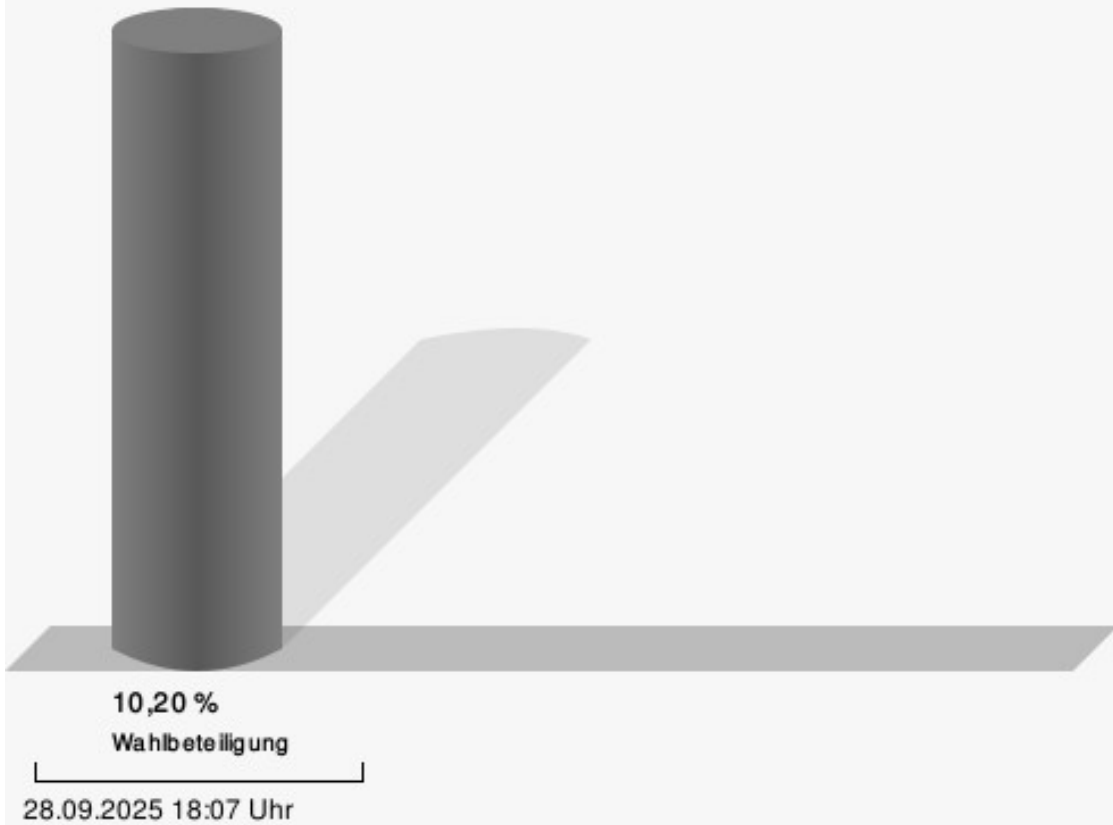
15.0 Theodor-Heuss-Gymnasium II

	Anzahl	Prozent
Bodo Klimpel, CDU, FDP	38	29,23 %
Dr. Karsten Schneider, SPD	92	70,77 %



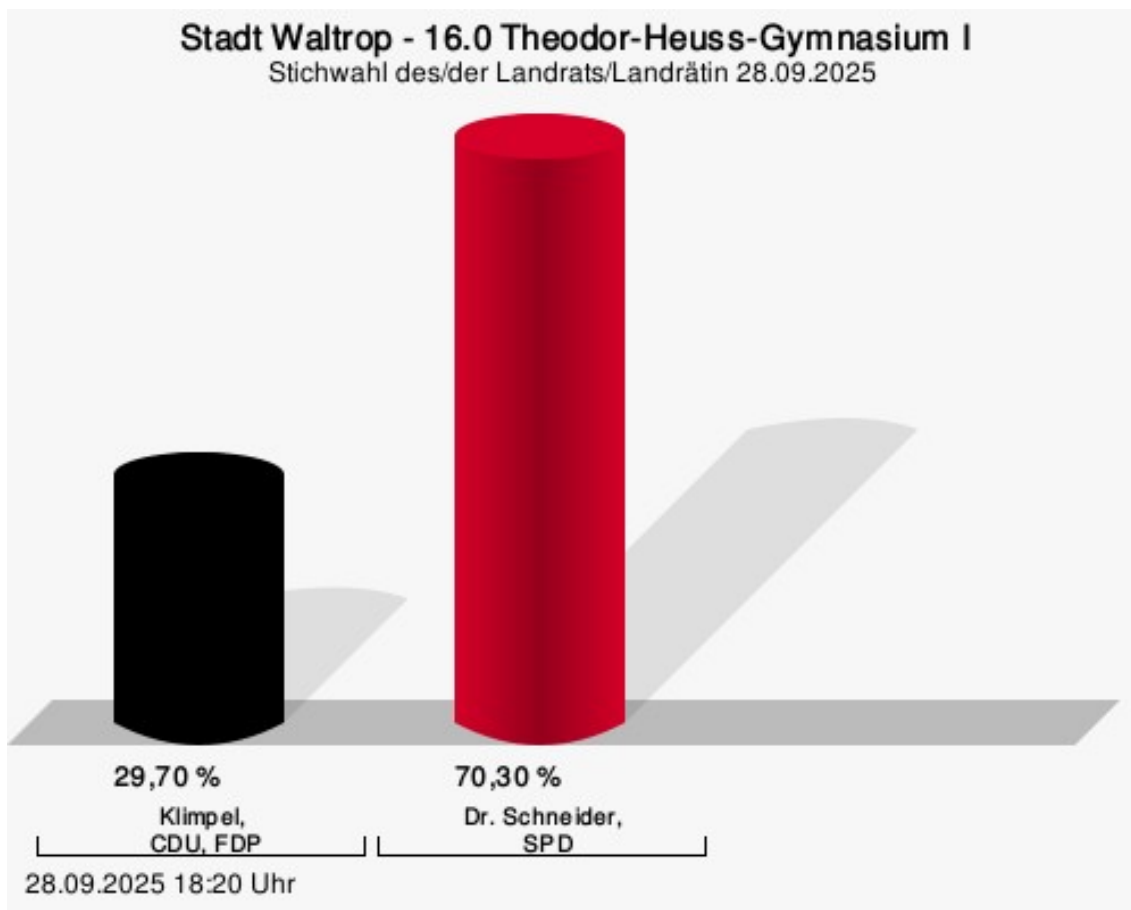
Klimpel, CDU, FDP = Bodo Klimpel, Christlich Demokratische Union Deutschlands, Freie Demokratische Partei
Dr. Schneider, SPD = Dr. Karsten Schneider, Sozialdemokratische Partei Deutschlands

Wahlbeteiligung



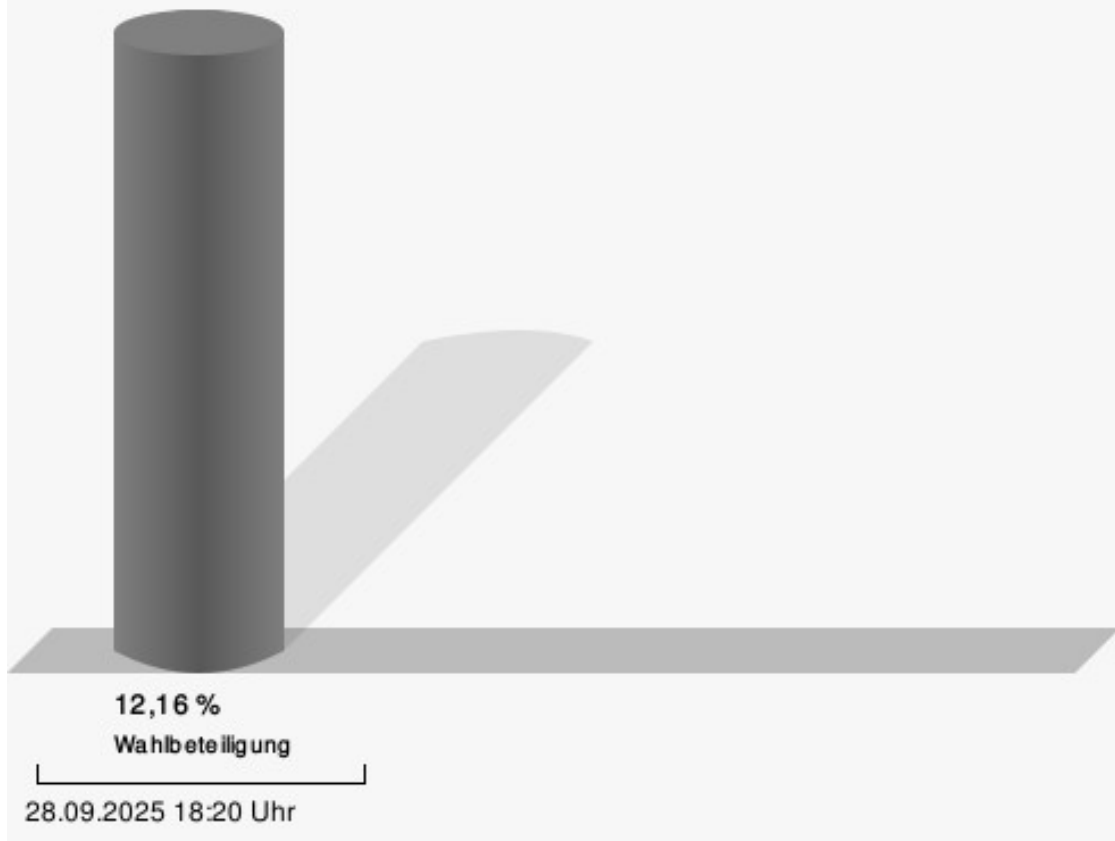
16.0 Theodor-Heuss-Gymnasium I

	Anzahl	Prozent
Bodo Klimpel, CDU, FDP	49	29,70 %
Dr. Karsten Schneider, SPD	116	70,30 %



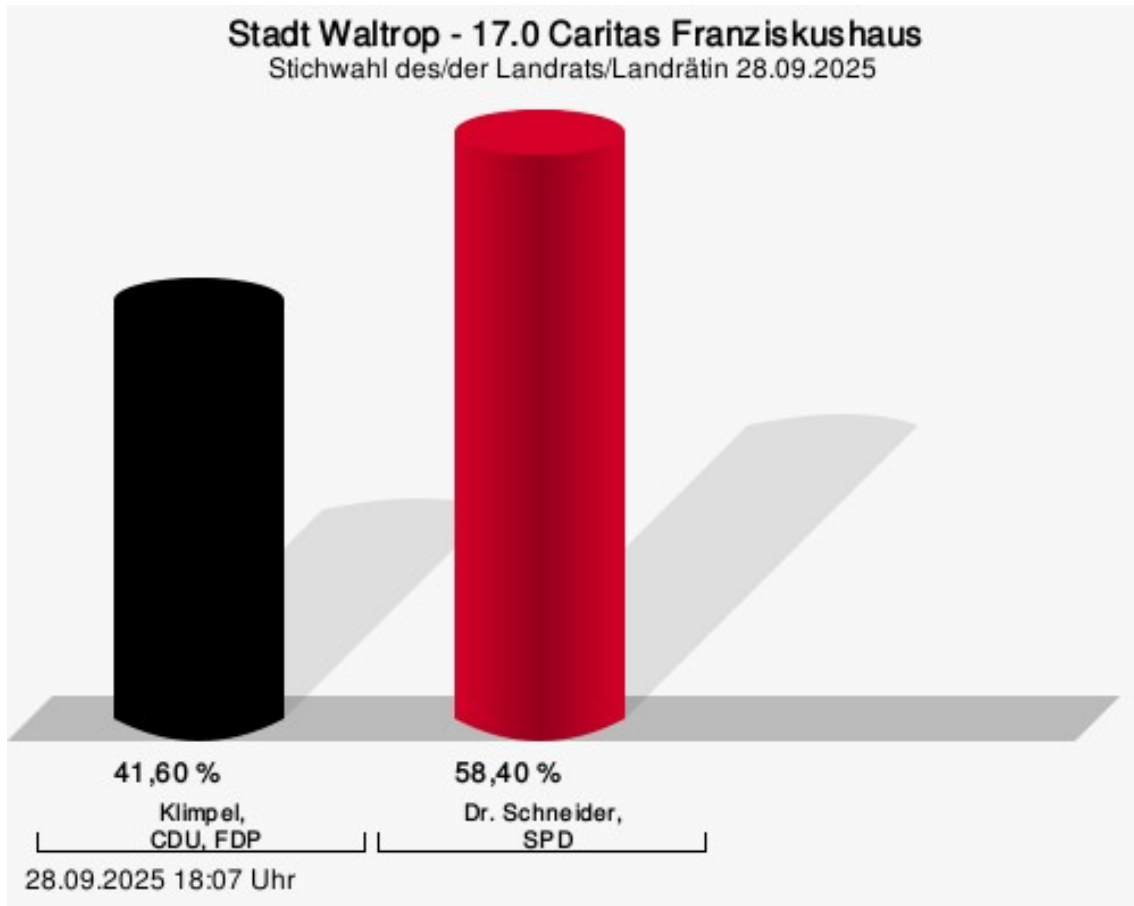
Klimpel, CDU, FDP = Bodo Klimpel, Christlich Demokratische Union Deutschlands, Freie Demokratische Partei
Dr. Schneider, SPD = Dr. Karsten Schneider, Sozialdemokratische Partei Deutschlands

Wahlbeteiligung



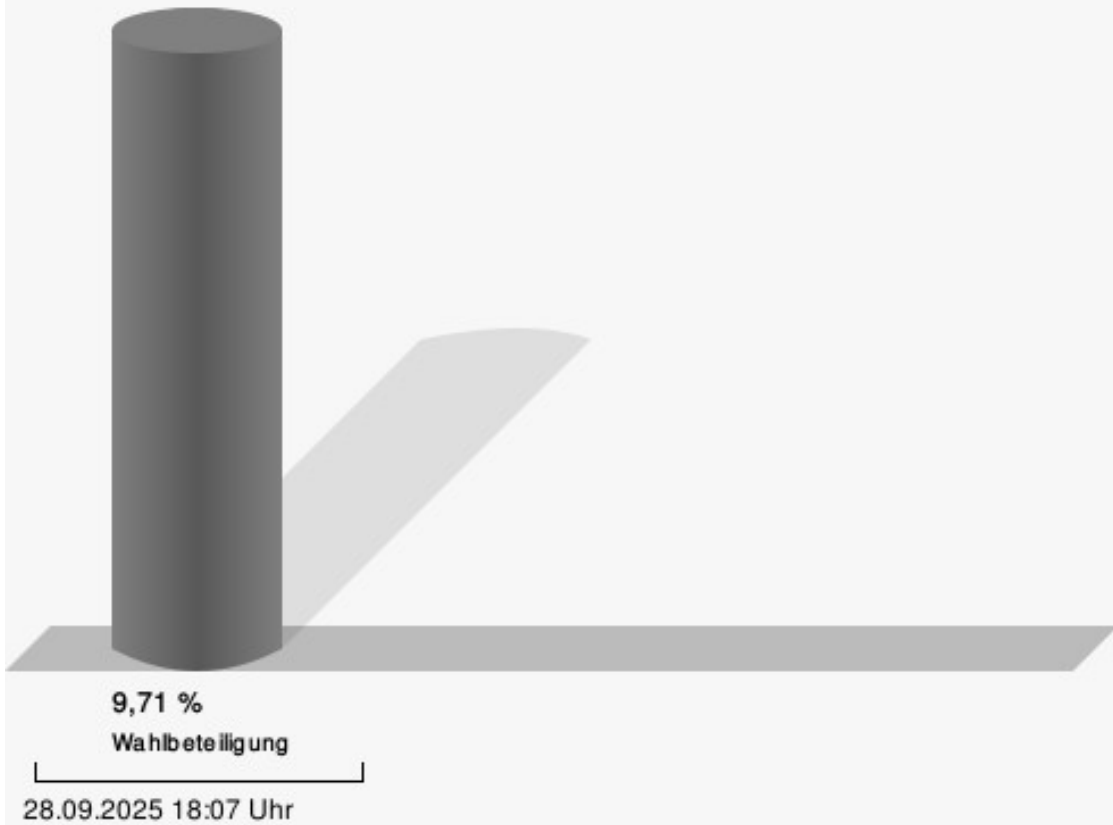
17.0 Caritas Franziskushaus

	Anzahl	Prozent
Bodo Klimpel, CDU, FDP	52	41,60 %
Dr. Karsten Schneider, SPD	73	58,40 %



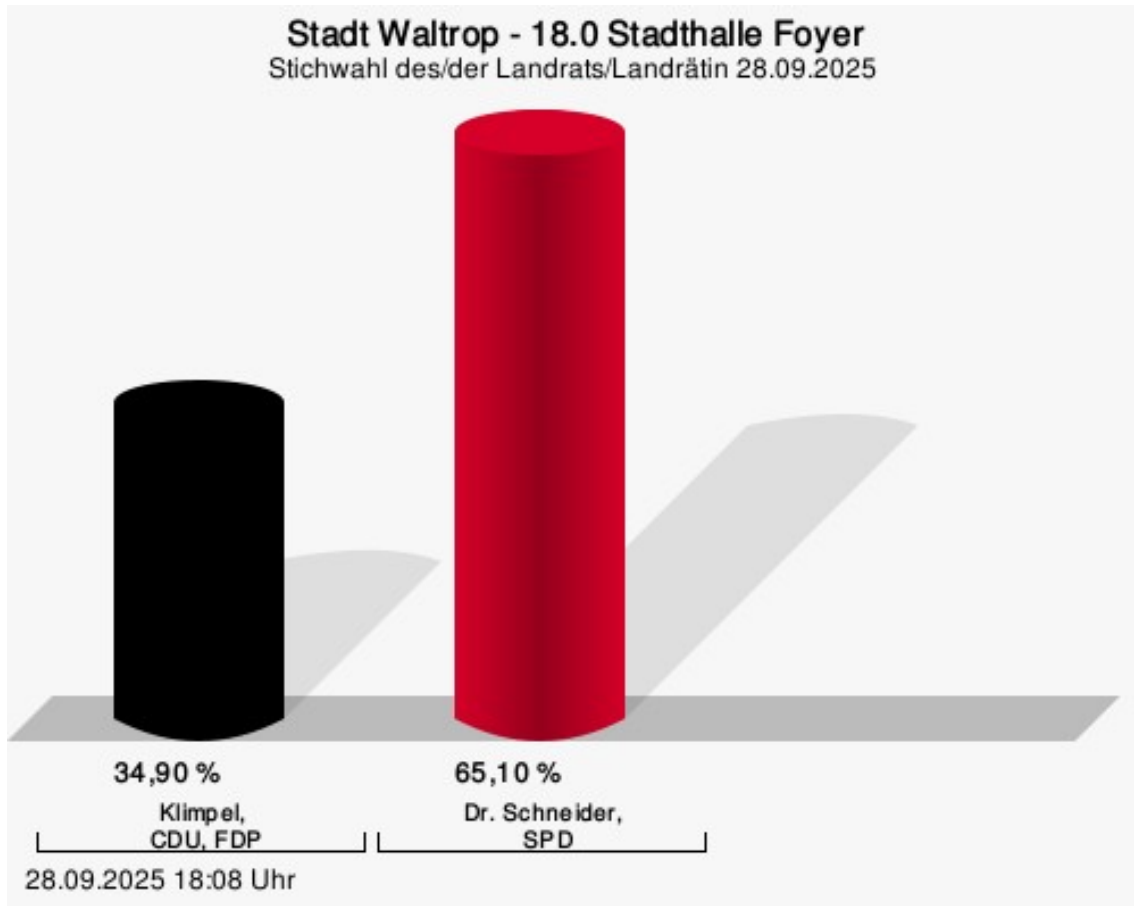
Klimpel, CDU, FDP = Bodo Klimpel, Christlich Demokratische Union Deutschlands, Freie Demokratische Partei
Dr. Schneider, SPD = Dr. Karsten Schneider, Sozialdemokratische Partei Deutschlands

Wahlbeteiligung



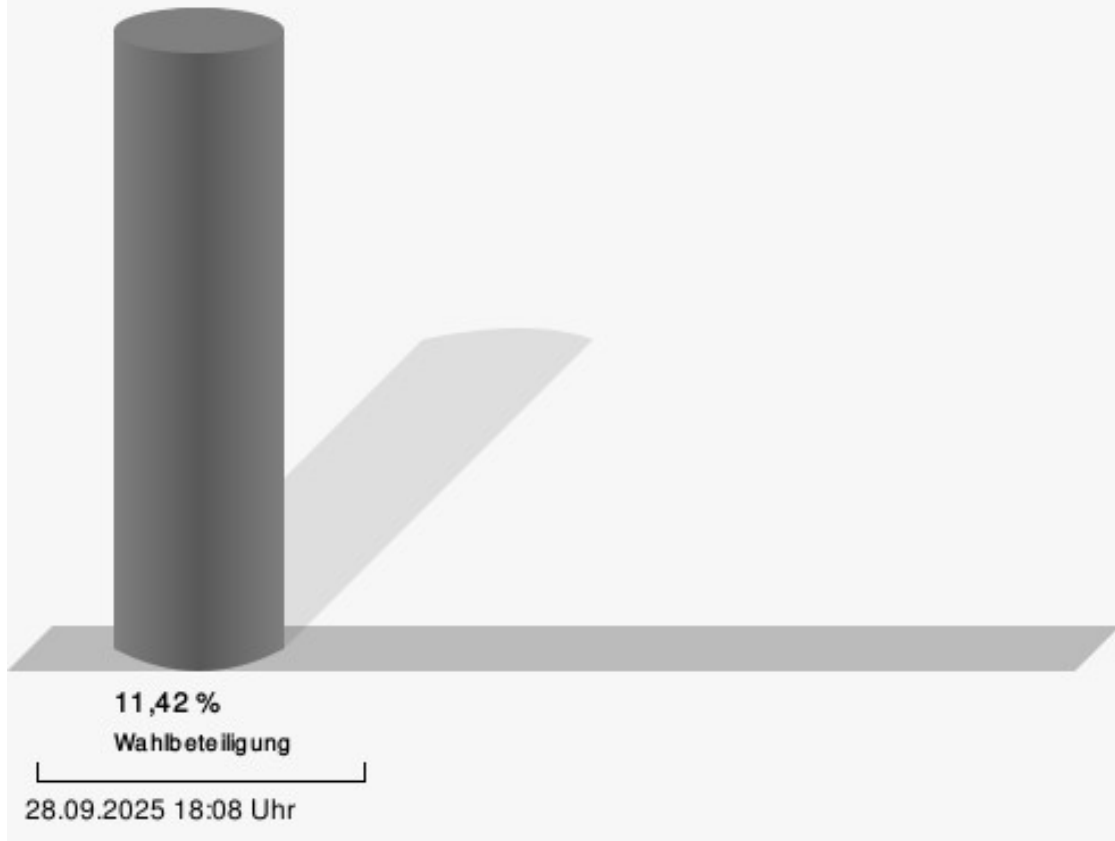
18.0 Stadthalle Foyer

	Anzahl	Prozent
Bodo Klimpel, CDU, FDP	52	34,90 %
Dr. Karsten Schneider, SPD	97	65,10 %



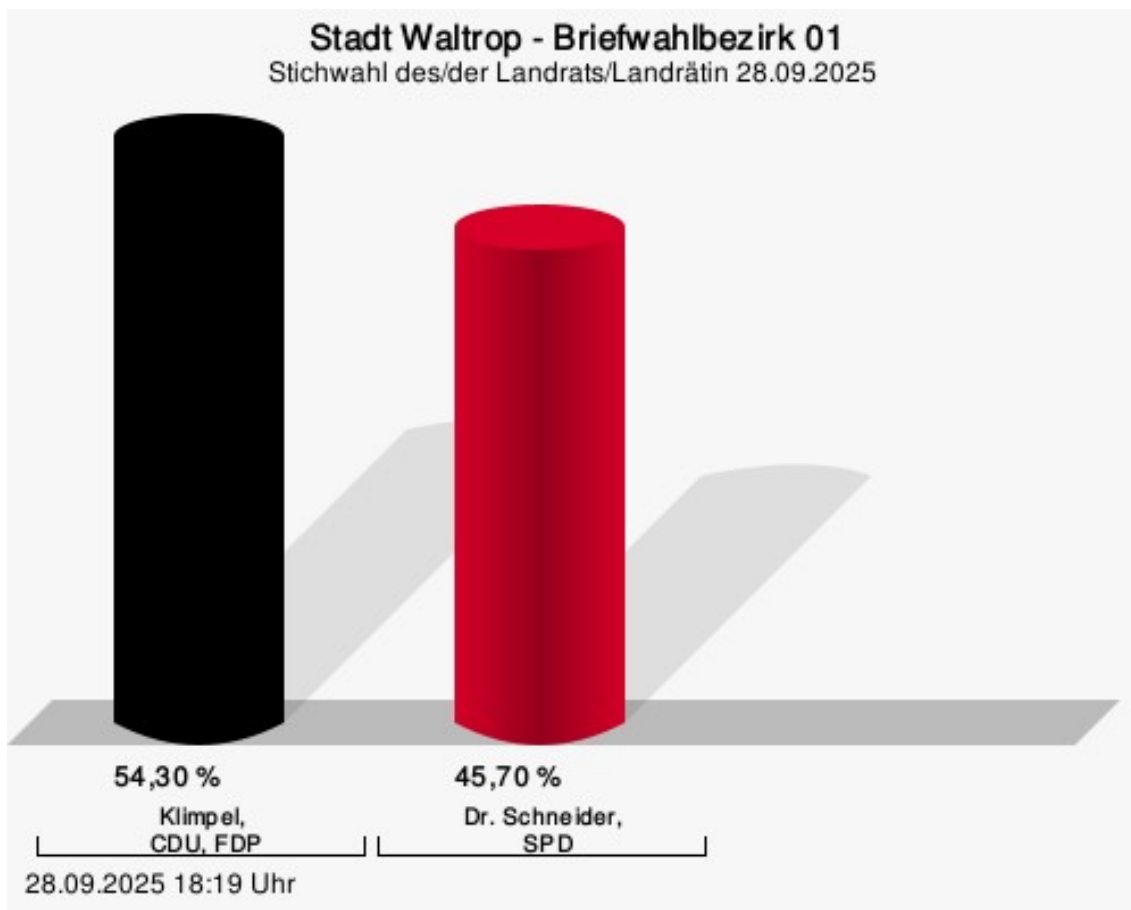
Klimpel, CDU, FDP = Bodo Klimpel, Christlich Demokratische Union Deutschlands, Freie Demokratische Partei
Dr. Schneider, SPD = Dr. Karsten Schneider, Sozialdemokratische Partei Deutschlands

Wahlbeteiligung



Briefwahlbezirk 01

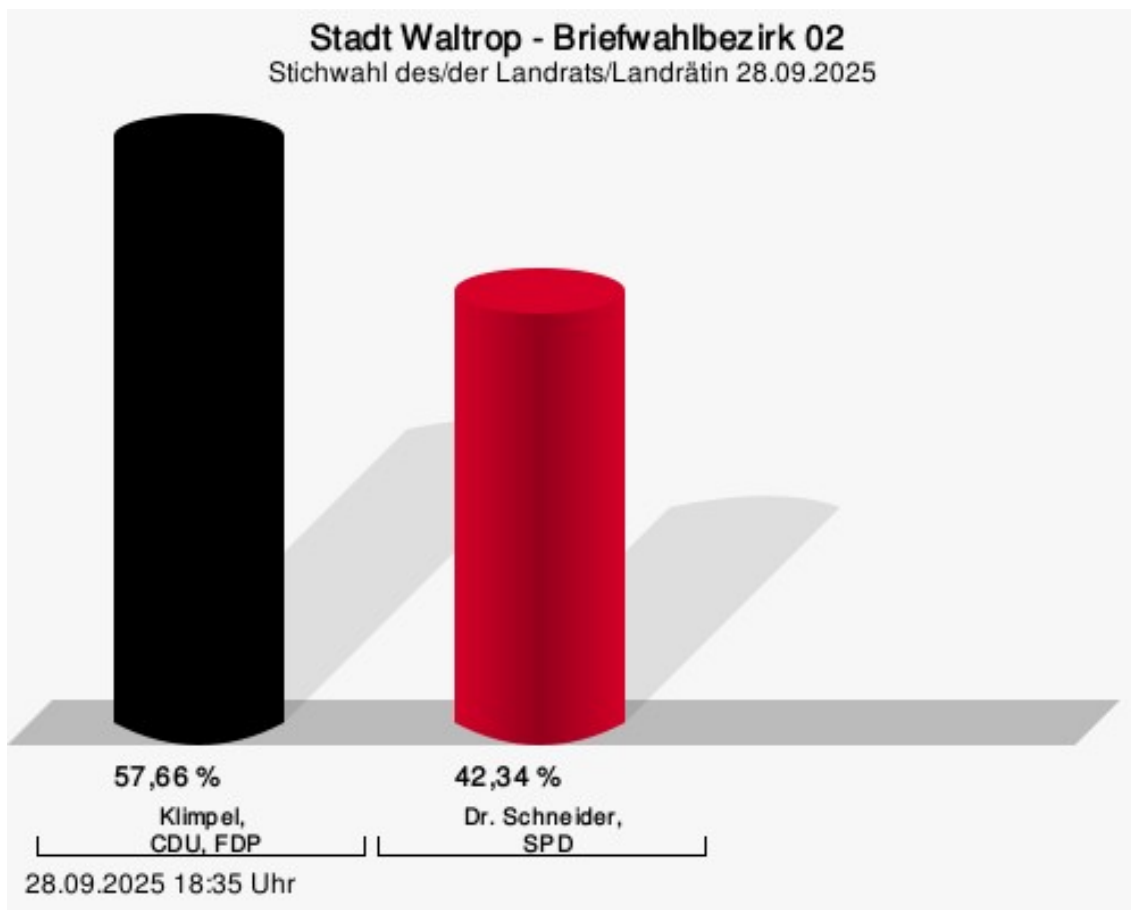
	Anzahl	Prozent
Bodo Klimpel, CDU, FDP	120	54,30 %
Dr. Karsten Schneider, SPD	101	45,70 %



Klimpel, CDU, FDP = Bodo Klimpel, Christlich Demokratische Union Deutschlands, Freie Demokratische Partei
Dr. Schneider, SPD = Dr. Karsten Schneider, Sozialdemokratische Partei Deutschlands

Briefwahlbezirk 02

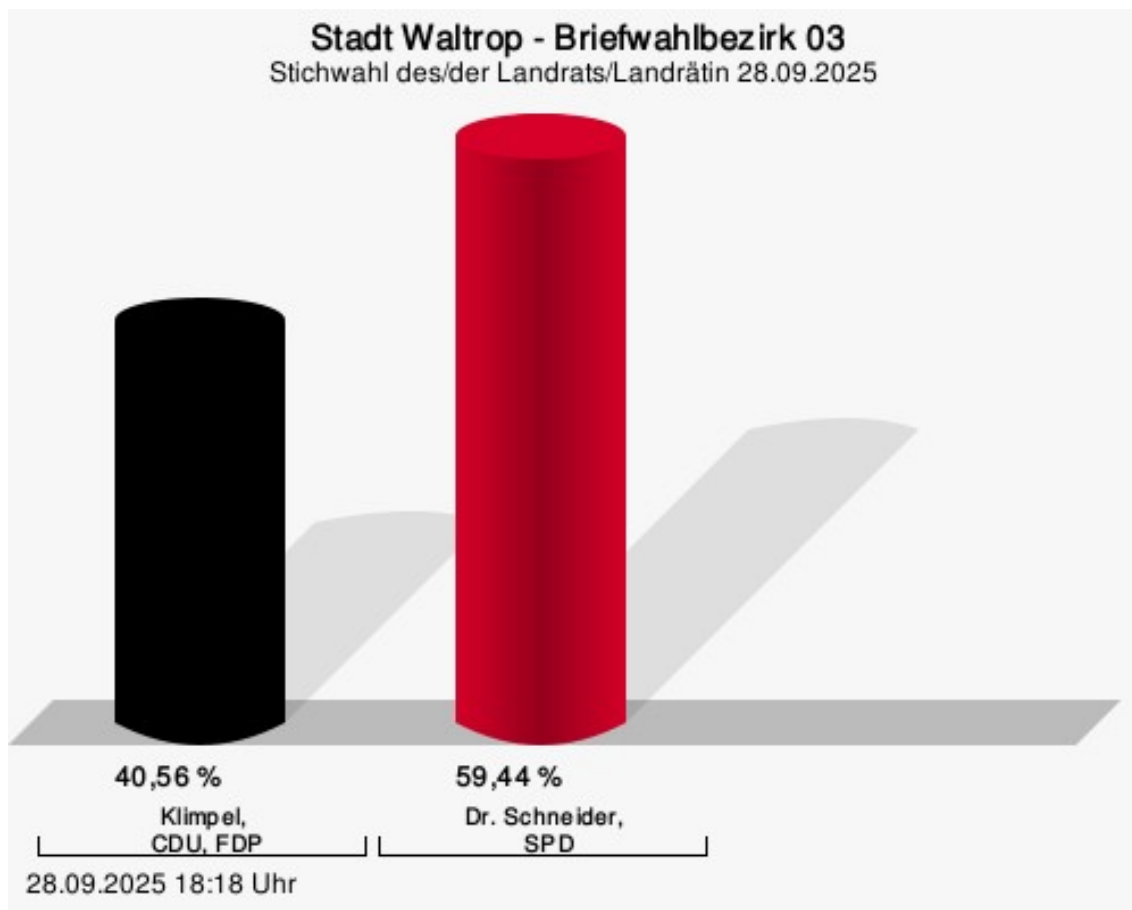
	Anzahl	Prozent
Bodo Klimpel, CDU, FDP	143	57,66 %
Dr. Karsten Schneider, SPD	105	42,34 %



Klimpel, CDU, FDP = Bodo Klimpel, Christlich Demokratische Union Deutschlands, Freie Demokratische Partei
Dr. Schneider, SPD = Dr. Karsten Schneider, Sozialdemokratische Partei Deutschlands

Briefwahlbezirk 03

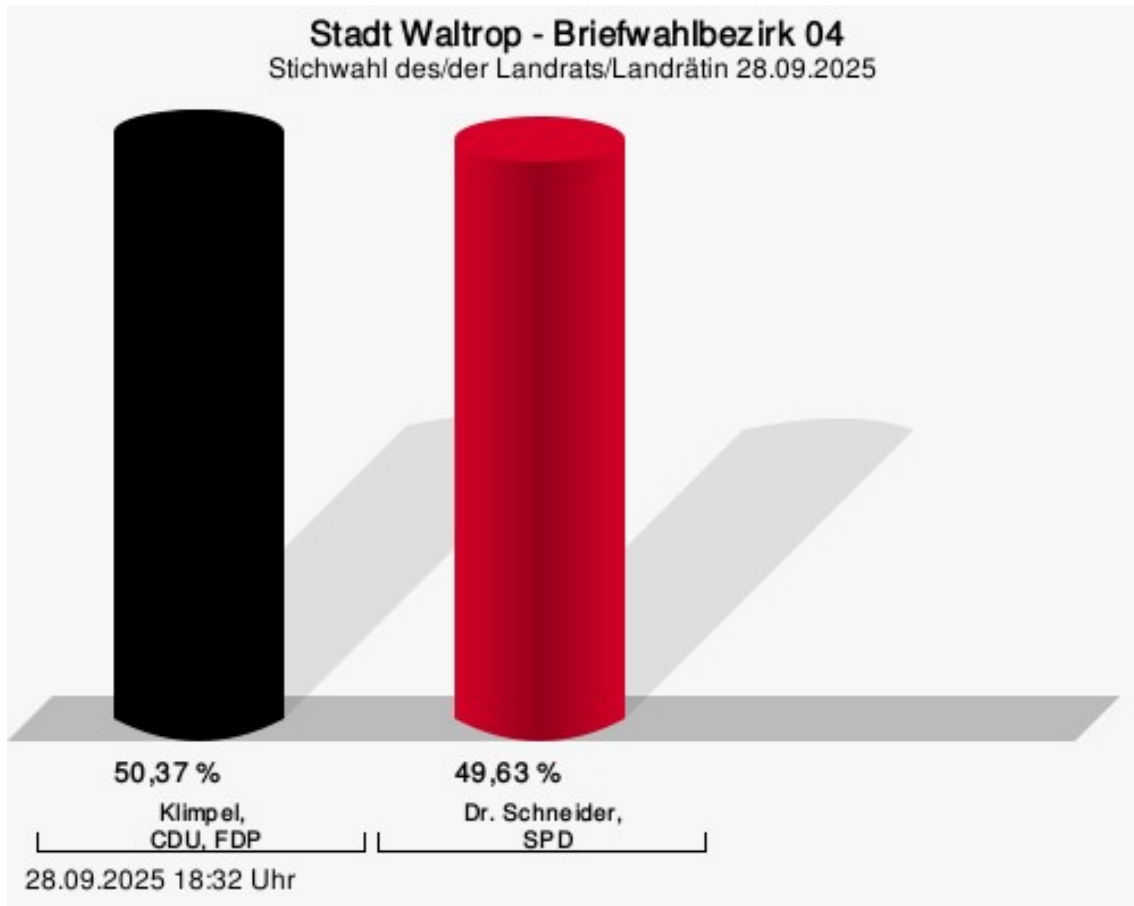
	Anzahl	Prozent
Bodo Klimpel, CDU, FDP	116	40,56 %
Dr. Karsten Schneider, SPD	170	59,44 %



Klimpel, CDU, FDP = Bodo Klimpel, Christlich Demokratische Union Deutschlands, Freie Demokratische Partei
Dr. Schneider, SPD = Dr. Karsten Schneider, Sozialdemokratische Partei Deutschlands

Briefwahlbezirk 04

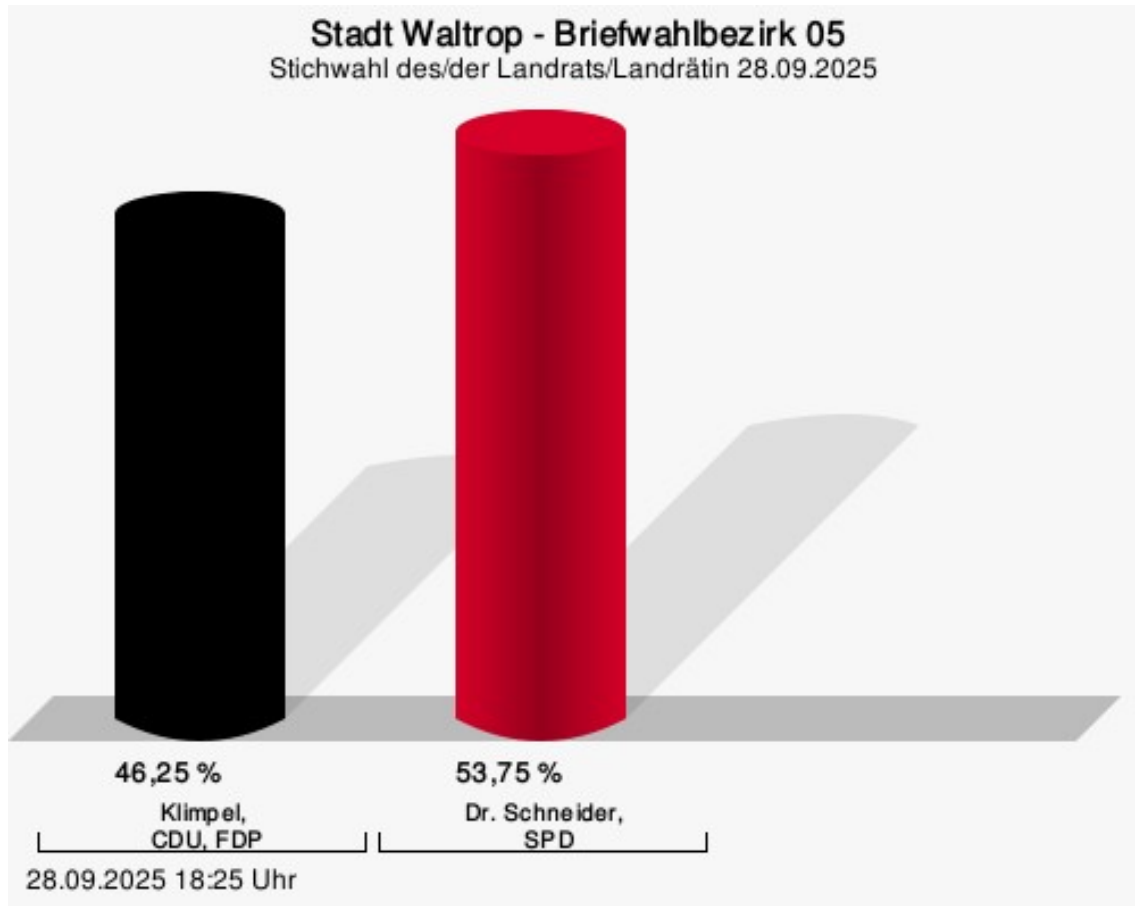
	Anzahl	Prozent
Bodo Klimpel, CDU, FDP	137	50,37 %
Dr. Karsten Schneider, SPD	135	49,63 %



Klimpel, CDU, FDP = Bodo Klimpel, Christlich Demokratische Union Deutschlands, Freie Demokratische Partei
Dr. Schneider, SPD = Dr. Karsten Schneider, Sozialdemokratische Partei Deutschlands

Briefwahlbezirk 05

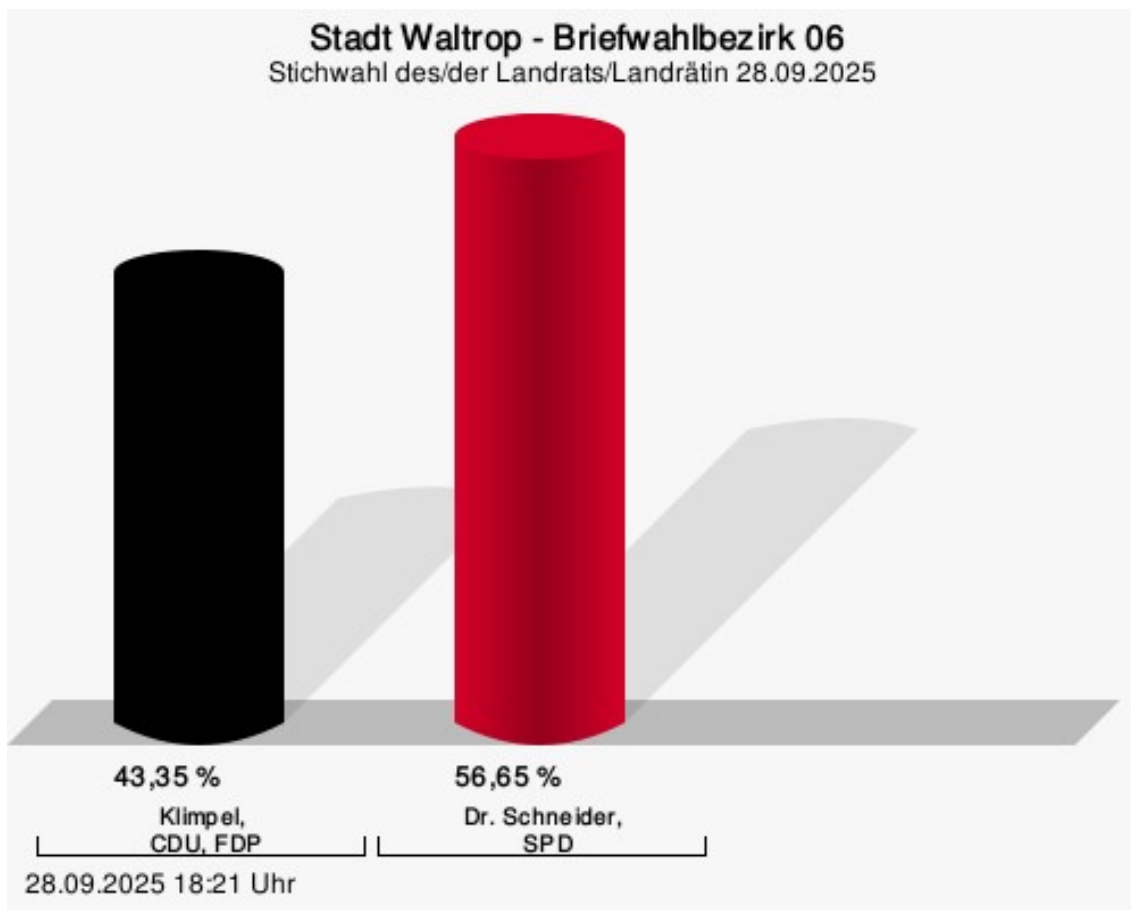
	Anzahl	Prozent
Bodo Klimpel, CDU, FDP	111	46,25 %
Dr. Karsten Schneider, SPD	129	53,75 %



Klimpel, CDU, FDP = Bodo Klimpel, Christlich Demokratische Union Deutschlands, Freie Demokratische Partei
Dr. Schneider, SPD = Dr. Karsten Schneider, Sozialdemokratische Partei Deutschlands

Briefwahlbezirk 06

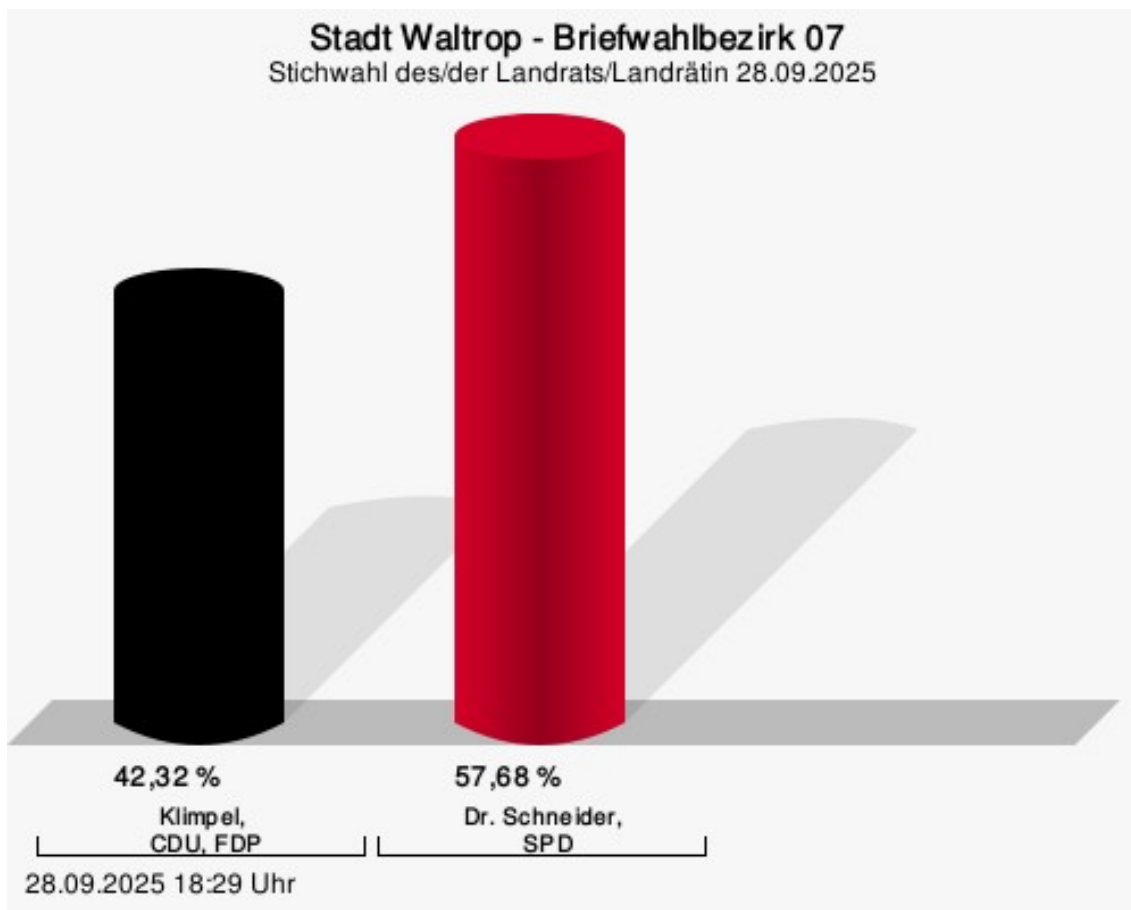
	Anzahl	Prozent
Bodo Klimpel, CDU, FDP	101	43,35 %
Dr. Karsten Schneider, SPD	132	56,65 %



Klimpel, CDU, FDP = Bodo Klimpel, Christlich Demokratische Union Deutschlands, Freie Demokratische Partei
Dr. Schneider, SPD = Dr. Karsten Schneider, Sozialdemokratische Partei Deutschlands

Briefwahlbezirk 07

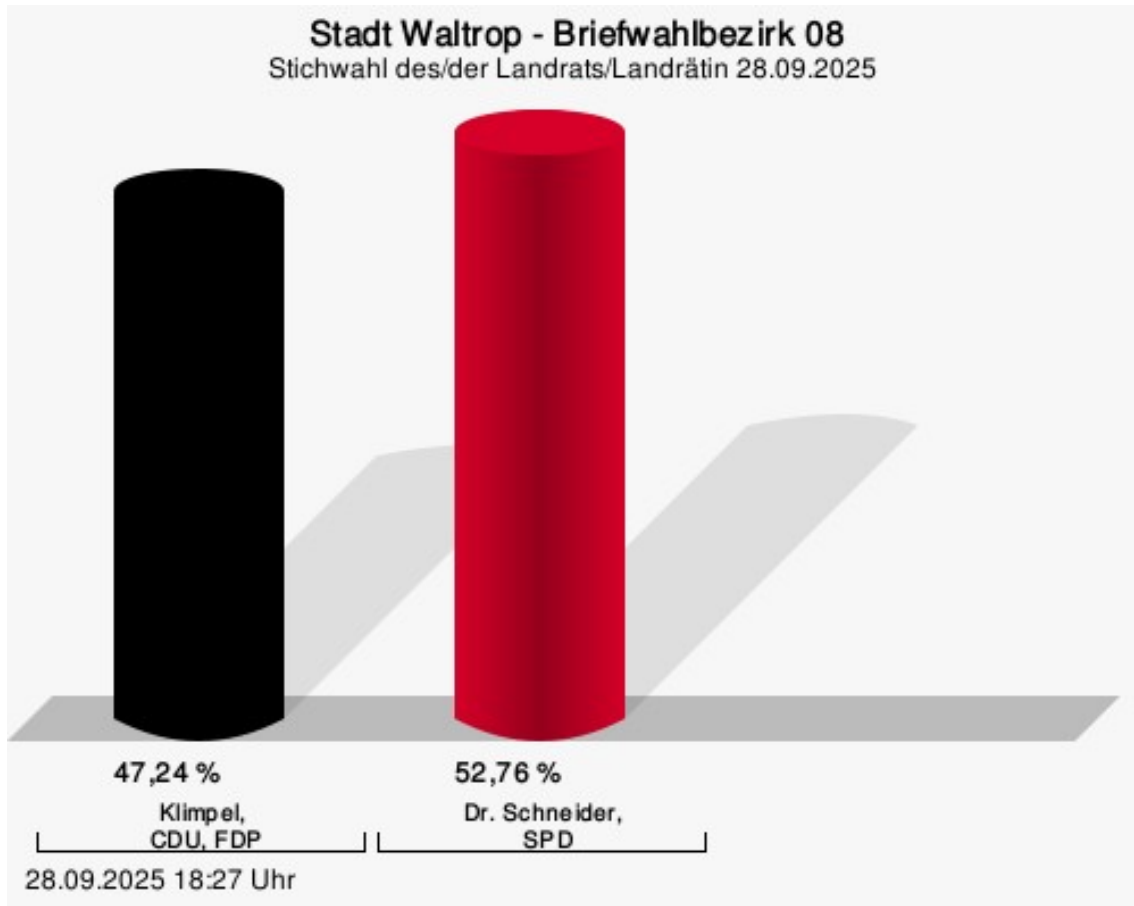
	Anzahl	Prozent
Bodo Klimpel, CDU, FDP	102	42,32 %
Dr. Karsten Schneider, SPD	139	57,68 %



Klimpel, CDU, FDP = Bodo Klimpel, Christlich Demokratische Union Deutschlands, Freie Demokratische Partei
Dr. Schneider, SPD = Dr. Karsten Schneider, Sozialdemokratische Partei Deutschlands

Briefwahlbezirk 08

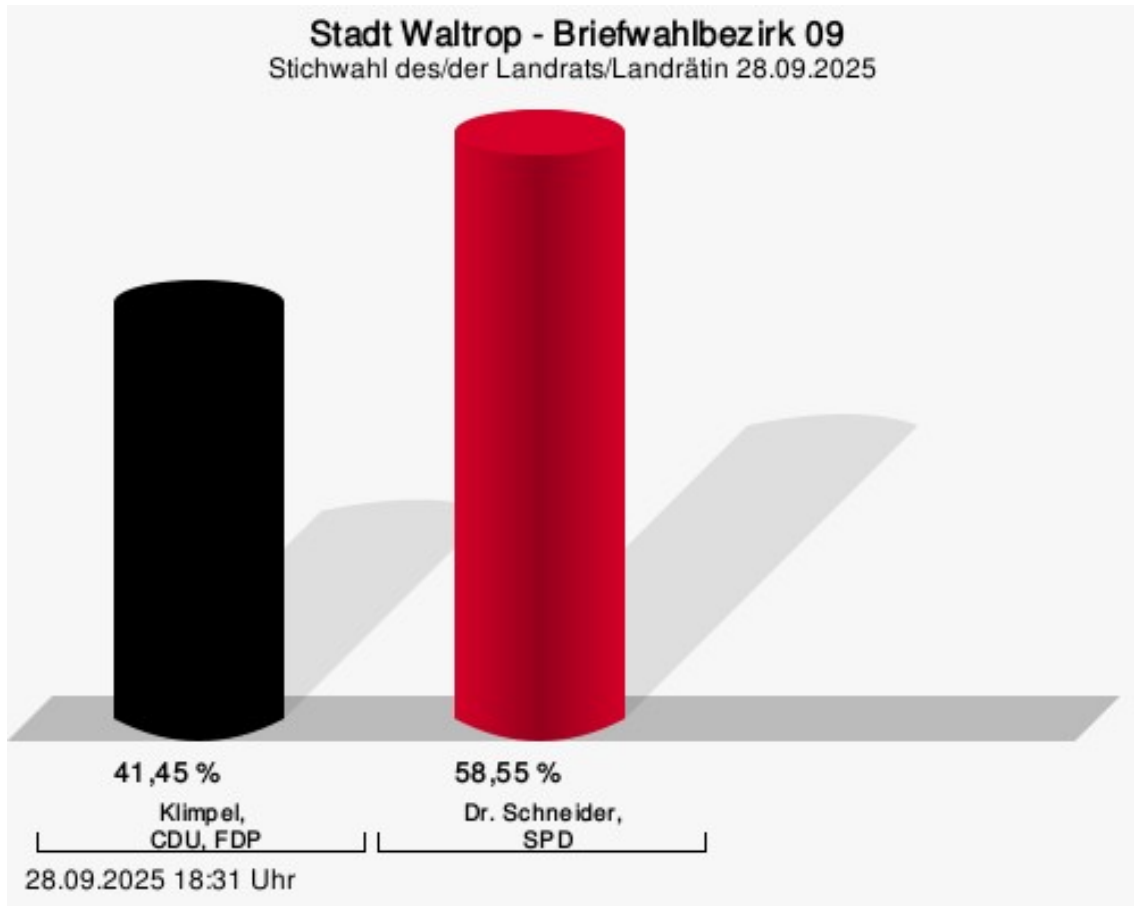
	Anzahl	Prozent
Bodo Klimpel, CDU, FDP	94	47,24 %
Dr. Karsten Schneider, SPD	105	52,76 %



Klimpel, CDU, FDP = Bodo Klimpel, Christlich Demokratische Union Deutschlands, Freie Demokratische Partei
Dr. Schneider, SPD = Dr. Karsten Schneider, Sozialdemokratische Partei Deutschlands

Briefwahlbezirk 09

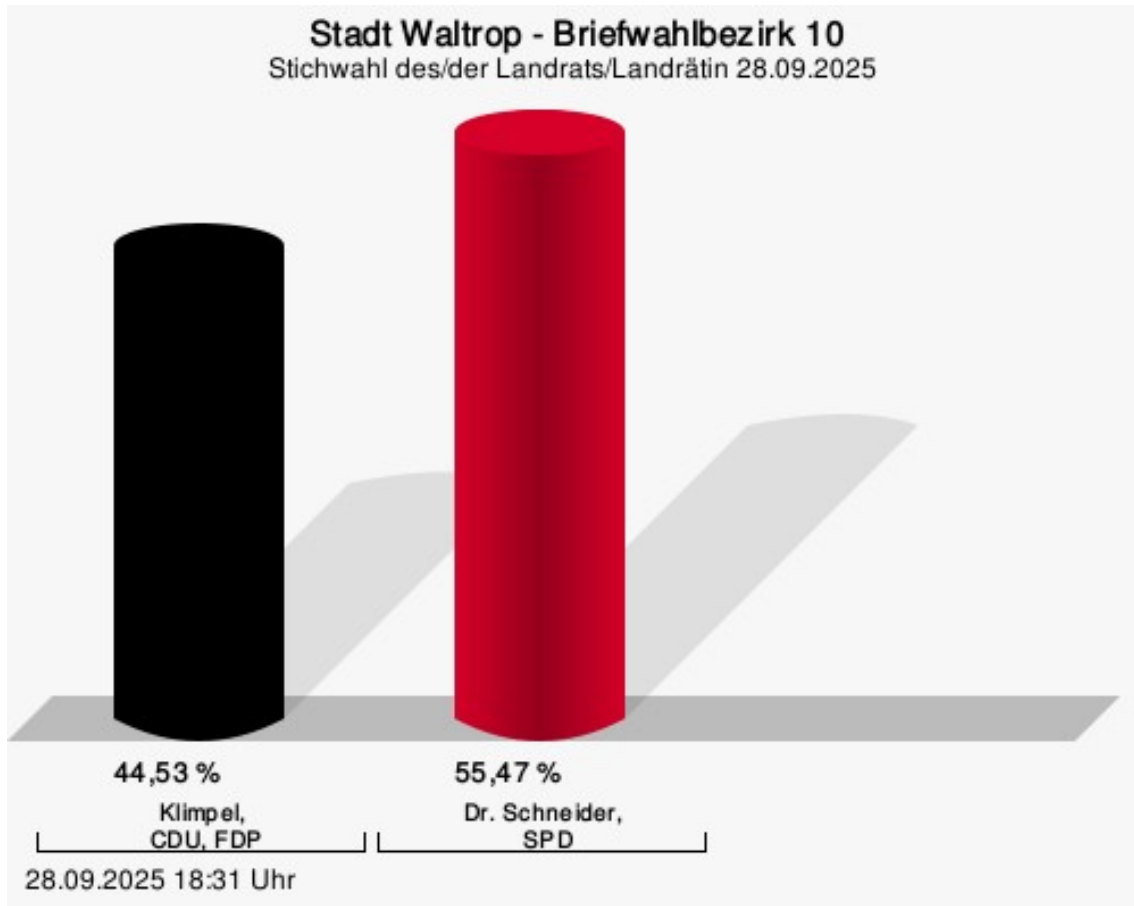
	Anzahl	Prozent
Bodo Klimpel, CDU, FDP	143	41,45 %
Dr. Karsten Schneider, SPD	202	58,55 %



Klimpel, CDU, FDP = Bodo Klimpel, Christlich Demokratische Union Deutschlands, Freie Demokratische Partei
Dr. Schneider, SPD = Dr. Karsten Schneider, Sozialdemokratische Partei Deutschlands

Briefwahlbezirk 10

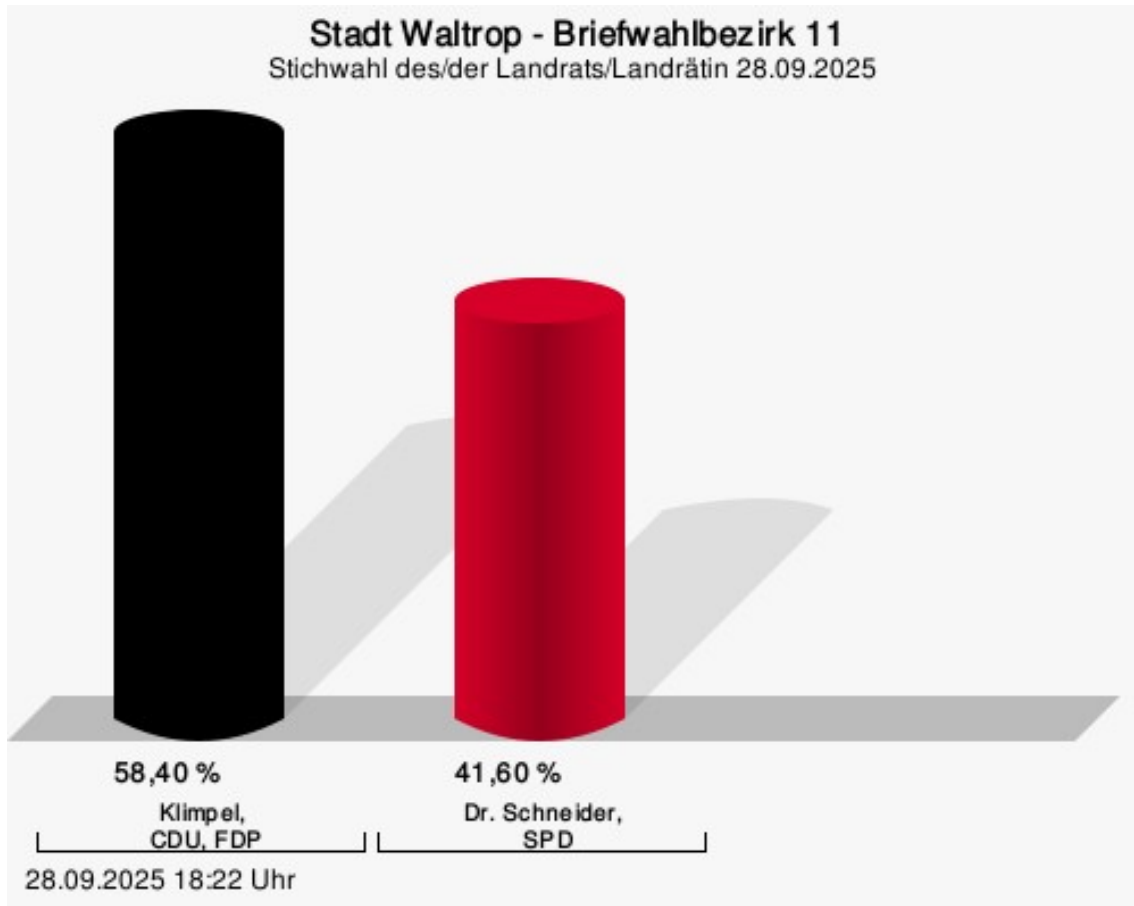
	Anzahl	Prozent
Bodo Klimpel, CDU, FDP	118	44,53 %
Dr. Karsten Schneider, SPD	147	55,47 %



Klimpel, CDU, FDP = Bodo Klimpel, Christlich Demokratische Union Deutschlands, Freie Demokratische Partei
Dr. Schneider, SPD = Dr. Karsten Schneider, Sozialdemokratische Partei Deutschlands

Briefwahlbezirk 11

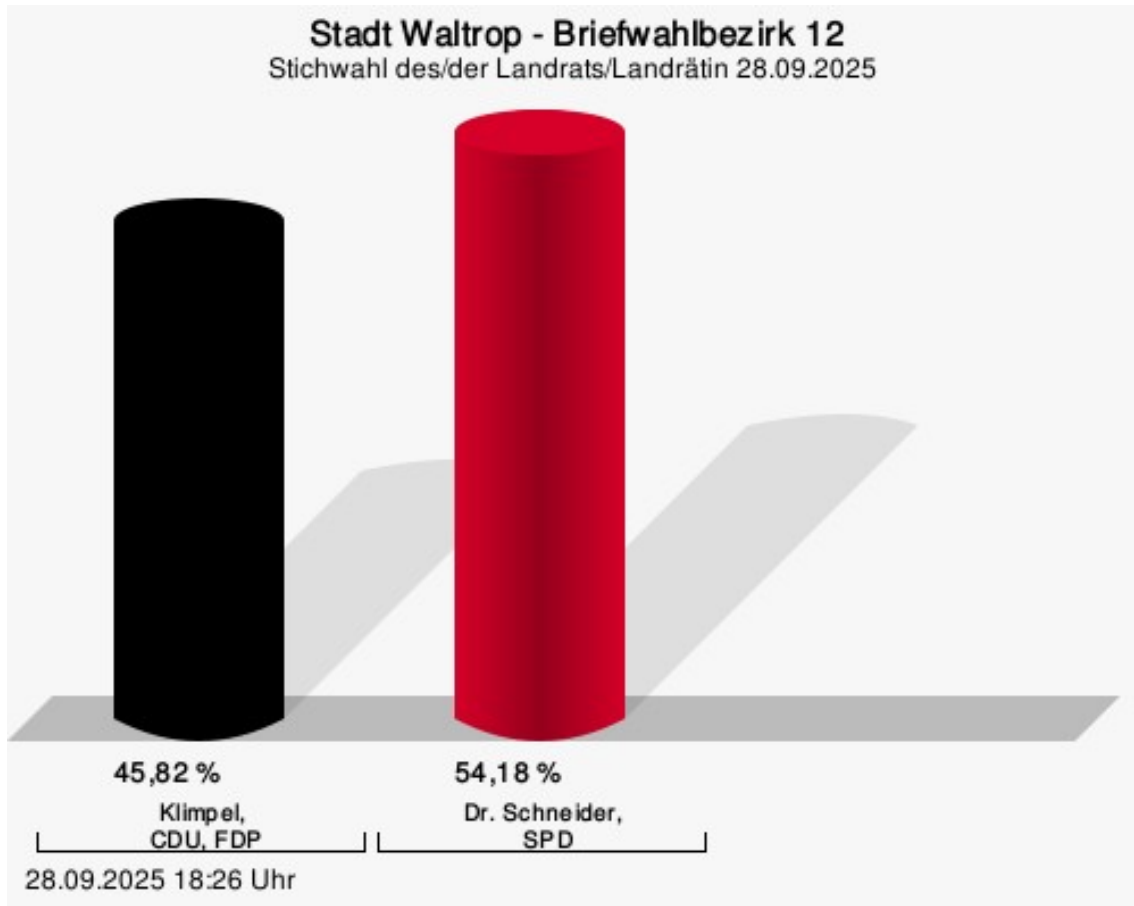
	Anzahl	Prozent
Bodo Klimpel, CDU, FDP	153	58,40 %
Dr. Karsten Schneider, SPD	109	41,60 %



Klimpel, CDU, FDP = Bodo Klimpel, Christlich Demokratische Union Deutschlands, Freie Demokratische Partei
Dr. Schneider, SPD = Dr. Karsten Schneider, Sozialdemokratische Partei Deutschlands

Briefwahlbezirk 12

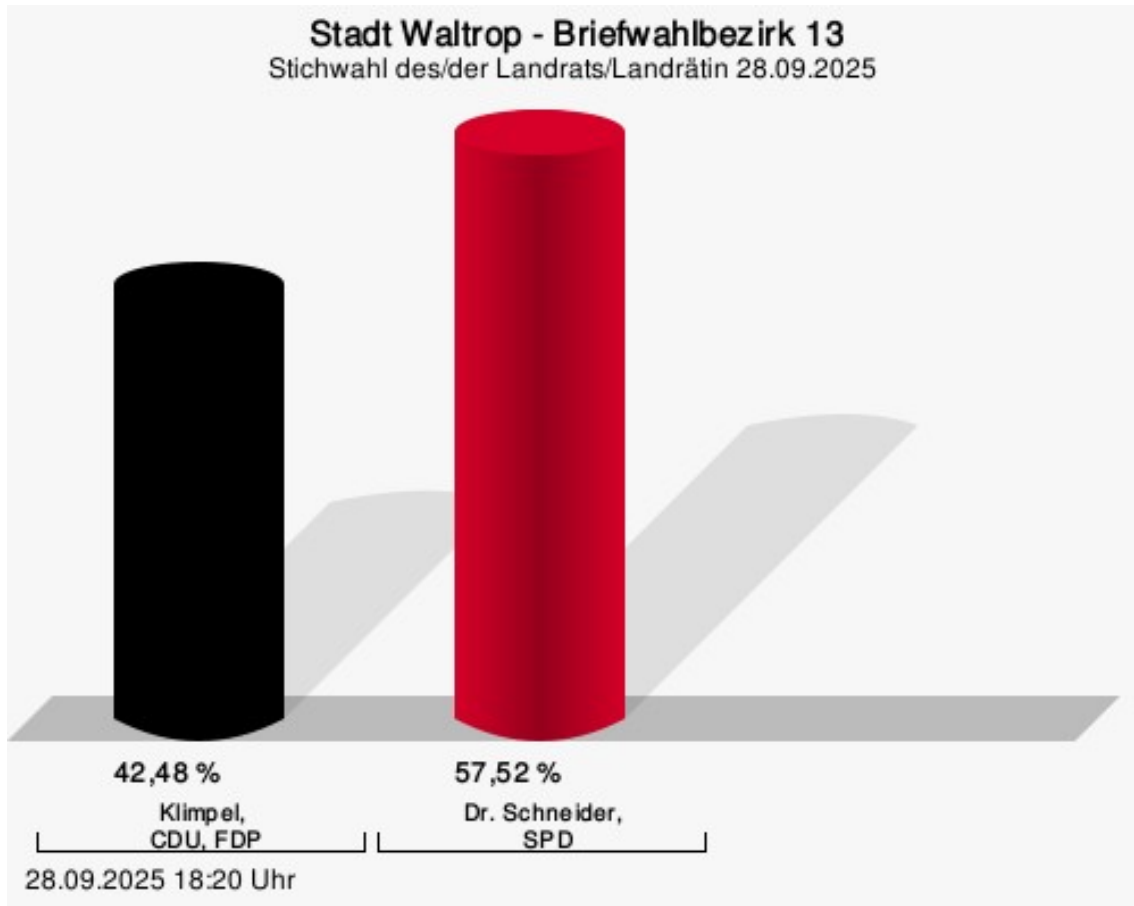
	Anzahl	Prozent
Bodo Klimpel, CDU, FDP	148	45,82 %
Dr. Karsten Schneider, SPD	175	54,18 %



Klimpel, CDU, FDP = Bodo Klimpel, Christlich Demokratische Union Deutschlands, Freie Demokratische Partei
Dr. Schneider, SPD = Dr. Karsten Schneider, Sozialdemokratische Partei Deutschlands

Briefwahlbezirk 13

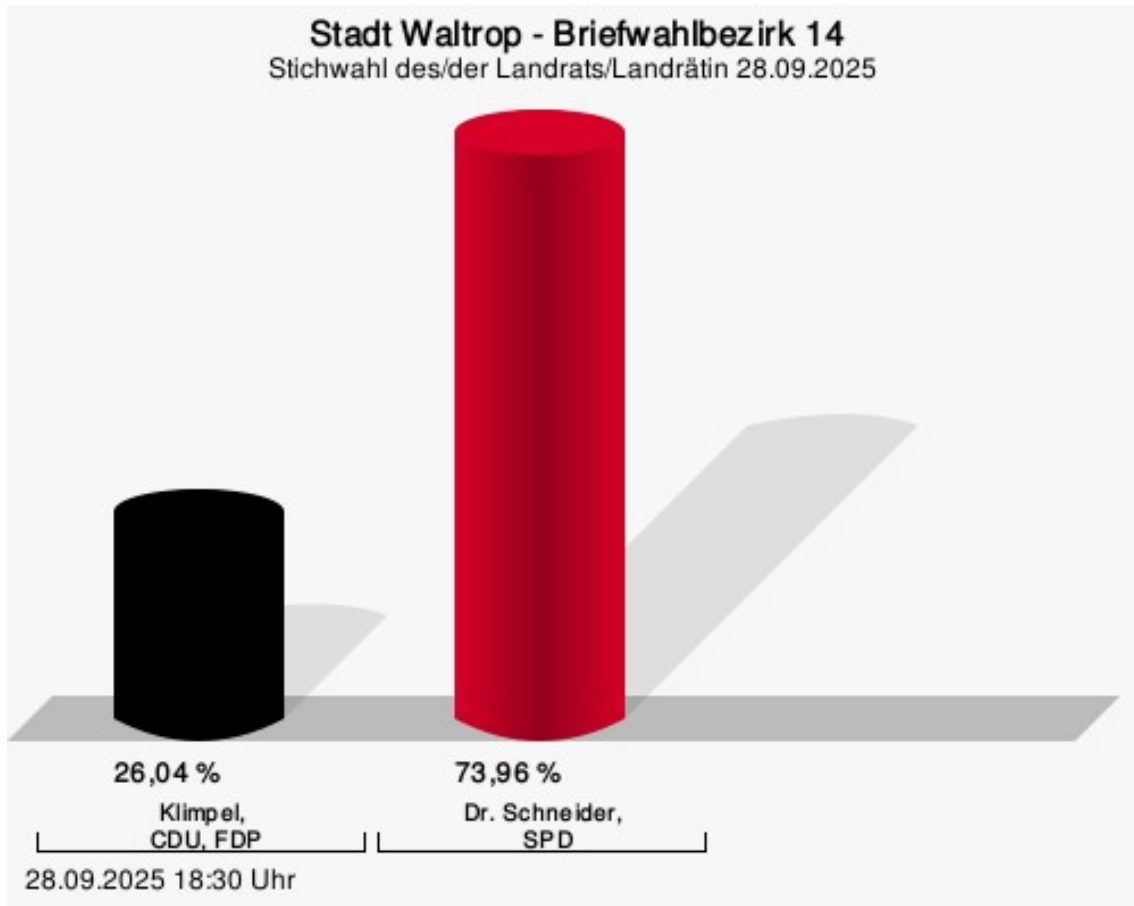
	Anzahl	Prozent
Bodo Klimpel, CDU, FDP	96	42,48 %
Dr. Karsten Schneider, SPD	130	57,52 %



Klimpel, CDU, FDP = Bodo Klimpel, Christlich Demokratische Union Deutschlands, Freie Demokratische Partei
Dr. Schneider, SPD = Dr. Karsten Schneider, Sozialdemokratische Partei Deutschlands

Briefwahlbezirk 14

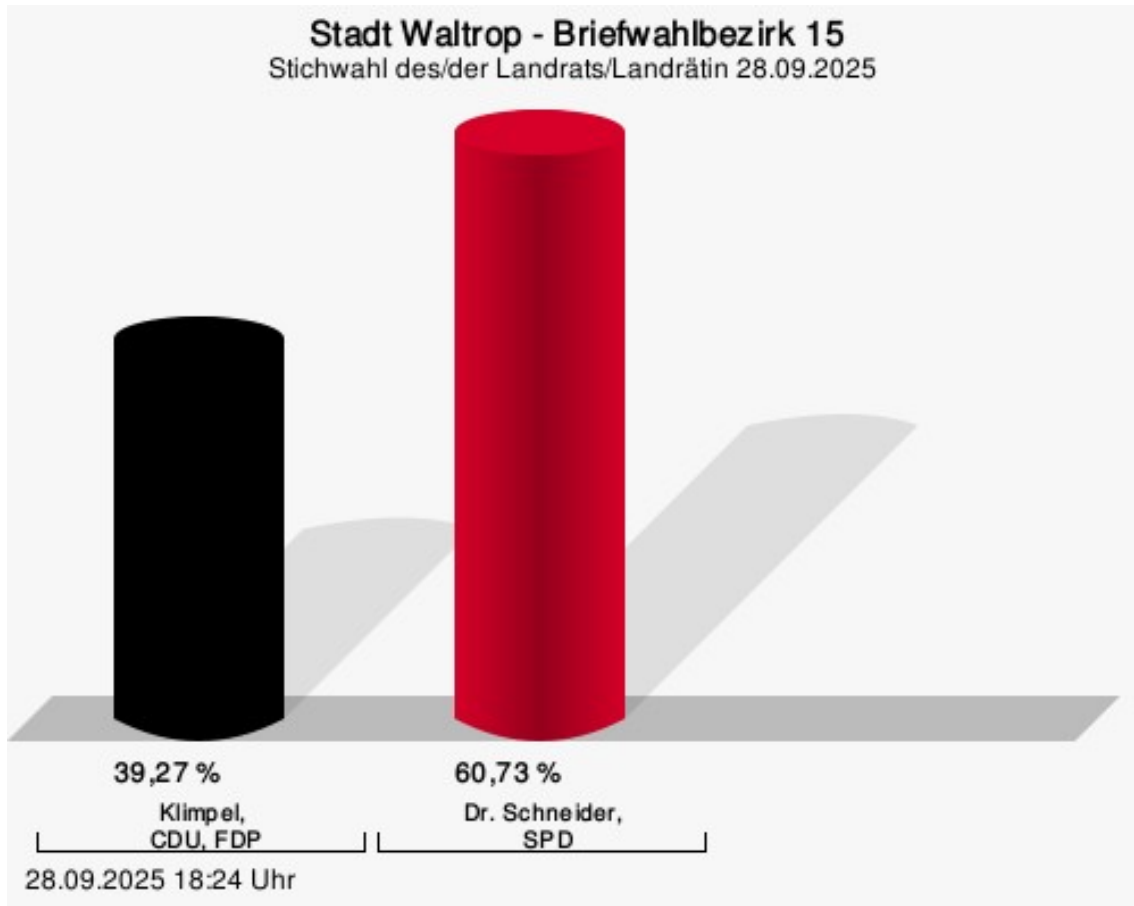
	Anzahl	Prozent
Bodo Klimpel, CDU, FDP	44	26,04 %
Dr. Karsten Schneider, SPD	125	73,96 %



Klimpel, CDU, FDP = Bodo Klimpel, Christlich Demokratische Union Deutschlands, Freie Demokratische Partei
Dr. Schneider, SPD = Dr. Karsten Schneider, Sozialdemokratische Partei Deutschlands

Briefwahlbezirk 15

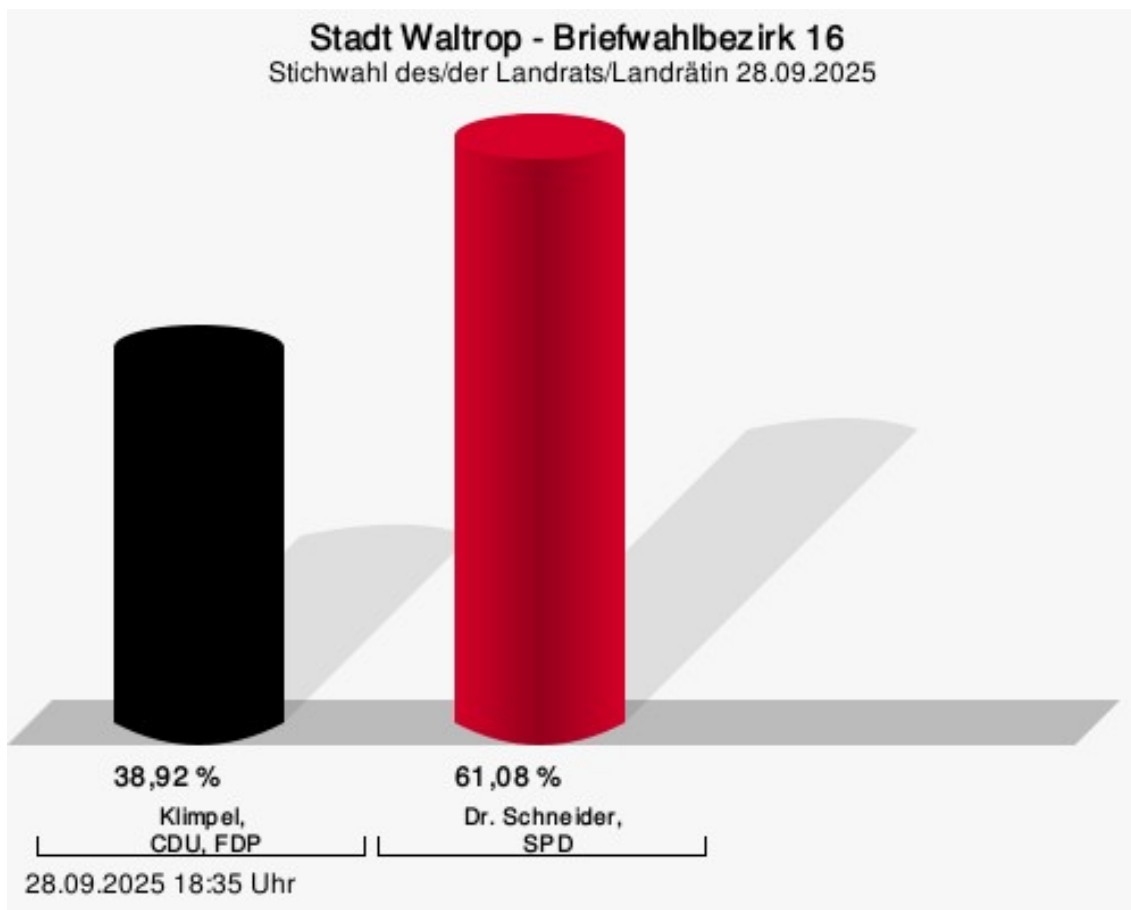
	Anzahl	Prozent
Bodo Klimpel, CDU, FDP	86	39,27 %
Dr. Karsten Schneider, SPD	133	60,73 %



Klimpel, CDU, FDP = Bodo Klimpel, Christlich Demokratische Union Deutschlands, Freie Demokratische Partei
Dr. Schneider, SPD = Dr. Karsten Schneider, Sozialdemokratische Partei Deutschlands

Briefwahlbezirk 16

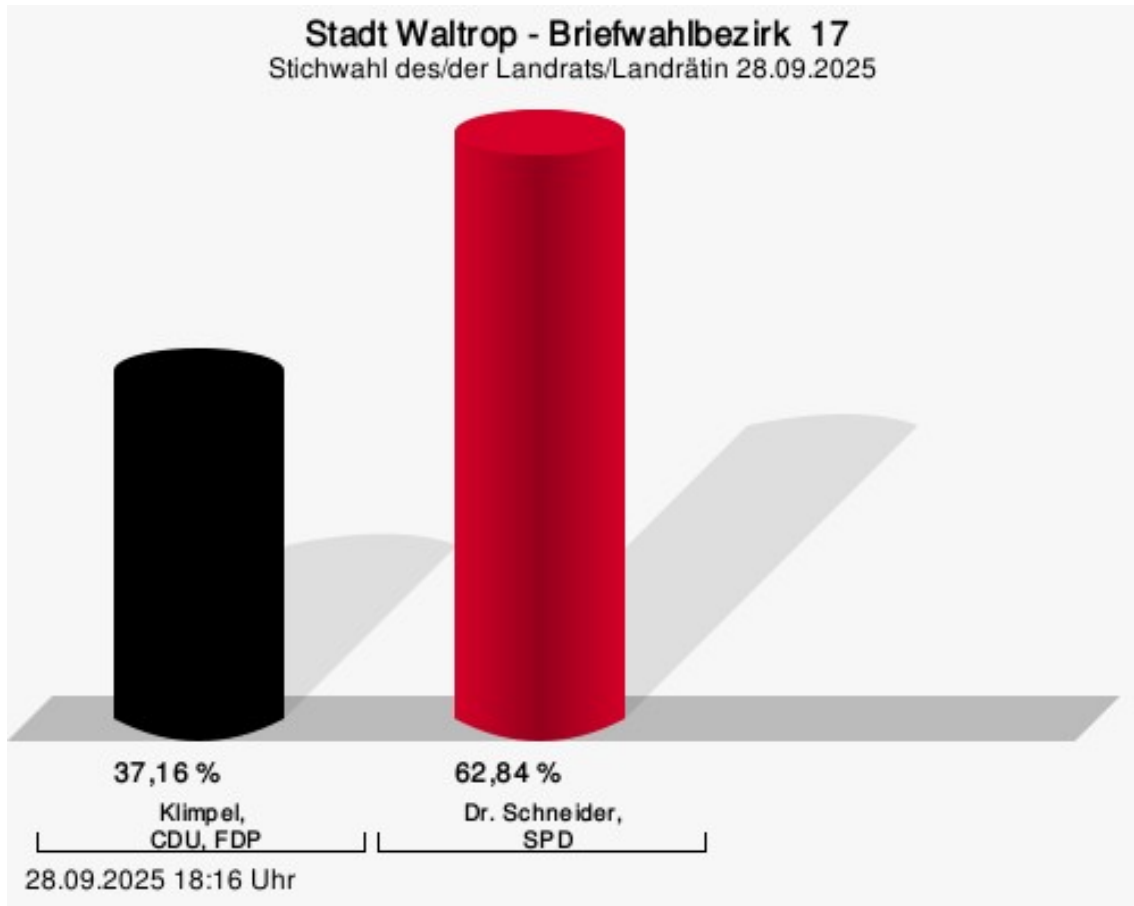
	Anzahl	Prozent
Bodo Klimpel, CDU, FDP	72	38,92 %
Dr. Karsten Schneider, SPD	113	61,08 %



Klimpel, CDU, FDP = Bodo Klimpel, Christlich Demokratische Union Deutschlands, Freie Demokratische Partei
Dr. Schneider, SPD = Dr. Karsten Schneider, Sozialdemokratische Partei Deutschlands

Briefwahlbezirk 17

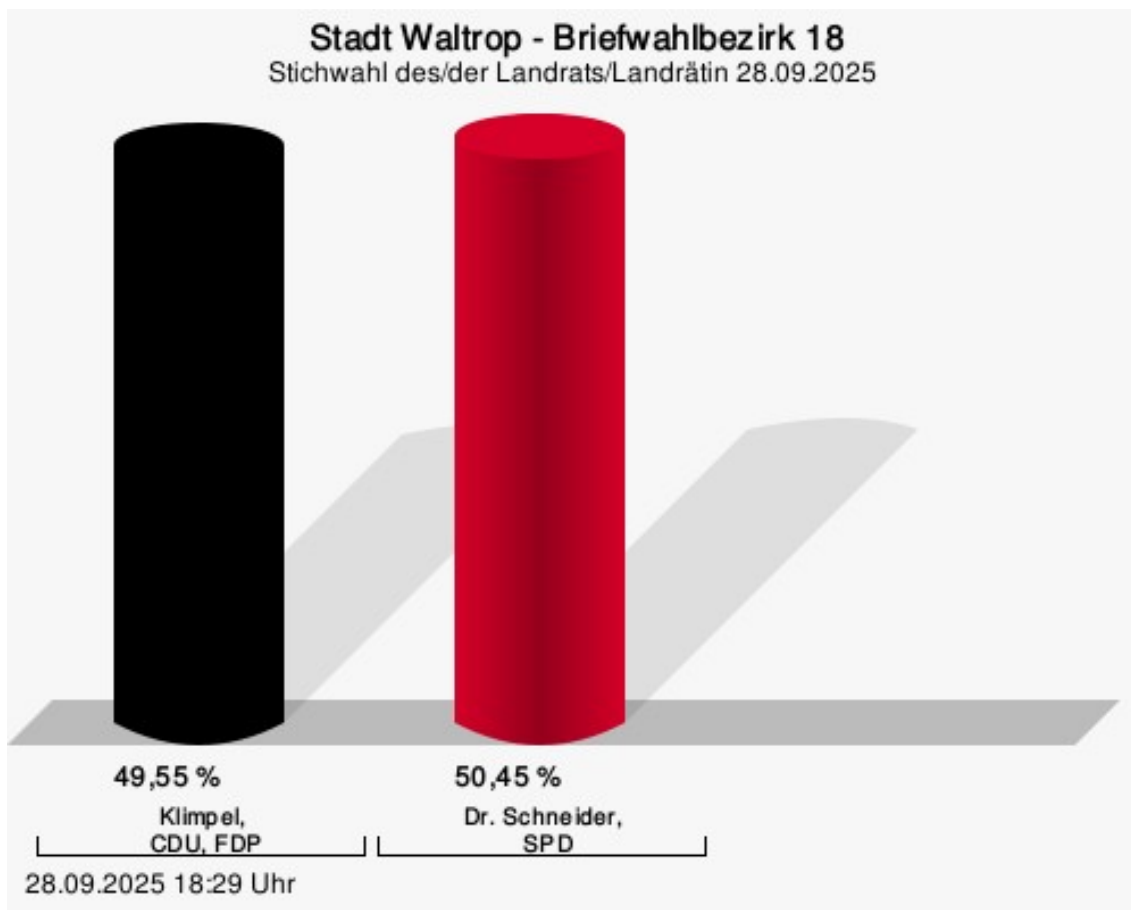
	Anzahl	Prozent
Bodo Klimpel, CDU, FDP	81	37,16 %
Dr. Karsten Schneider, SPD	137	62,84 %



Klimpel, CDU, FDP = Bodo Klimpel, Christlich Demokratische Union Deutschlands, Freie Demokratische Partei
Dr. Schneider, SPD = Dr. Karsten Schneider, Sozialdemokratische Partei Deutschlands

Briefwahlbezirk 18

	Anzahl	Prozent
Bodo Klimpel, CDU, FDP	111	49,55 %
Dr. Karsten Schneider, SPD	113	50,45 %



Klimpel, CDU, FDP = Bodo Klimpel, Christlich Demokratische Union Deutschlands, Freie Demokratische Partei
Dr. Schneider, SPD = Dr. Karsten Schneider, Sozialdemokratische Partei Deutschlands

Übersicht Stimmbezirke

Zusammenstellung der Ergebnisse nach Stimmbezirken

Stimmbezirk	Stand	Wahlberechtigte	Wahlbeteiligung	gültig	Klimpel, CDU, FDP	Dr. Schneider, SPD
1.0 St. Marien	eingegangen	1.242	103 8,29 %	101 98,06 %	50 49,50 %	51 50,50 %
2.0 AWO	eingegangen	1.458	136 9,33 %	135 99,26 %	28 20,74 %	107 79,26 %
3.0 Gesamtschule Brockenscheidt II	eingegangen	1.341	146 10,89 %	143 97,95 %	52 36,36 %	91 63,64 %
4.0 Gesamtschule Akazienweg	eingegangen	1.427	185 12,96 %	185 100,00 %	68 36,76 %	117 63,24 %
5.0 Gesamtschule Brockenscheidt I	eingegangen	1.172	140 11,95 %	135 96,43 %	49 36,30 %	86 63,70 %
6.0 August-H.- Francke-Schule II	eingegangen	1.340	160 11,94 %	159 99,38 %	54 33,96 %	105 66,04 %
7.0 August-H.- Francke-Schule I	eingegangen	1.267	193 15,23 %	186 96,37 %	84 45,16 %	102 54,84 %
8.0 Schule Ober- wiese	eingegangen	1.198	154 12,85 %	151 98,05 %	60 39,74 %	91 60,26 %
9.0 Kita Im Hangel	eingegangen	1.376	174 12,65 %	174 100,00 %	94 54,02 %	80 45,98 %
10.0 Rathaus	eingegangen	1.322	162 12,25 %	161 99,38 %	77 47,83 %	84 52,17 %
11.0 Galenschule	eingegangen	1.308	185 14,14 %	184 99,46 %	92 50,00 %	92 50,00 %
12.0 Realschule	eingegangen	1.382	146 10,56 %	144 98,63 %	51 35,42 %	93 64,58 %
13.0 Heimatmuseum	eingegangen	1.285	146 11,36 %	146 100,00 %	40 27,40 %	106 72,60 %
14.0 Lindgren Schule 1	eingegangen	1.333	144 10,80 %	143 99,31 %	36 25,17 %	107 74,83 %

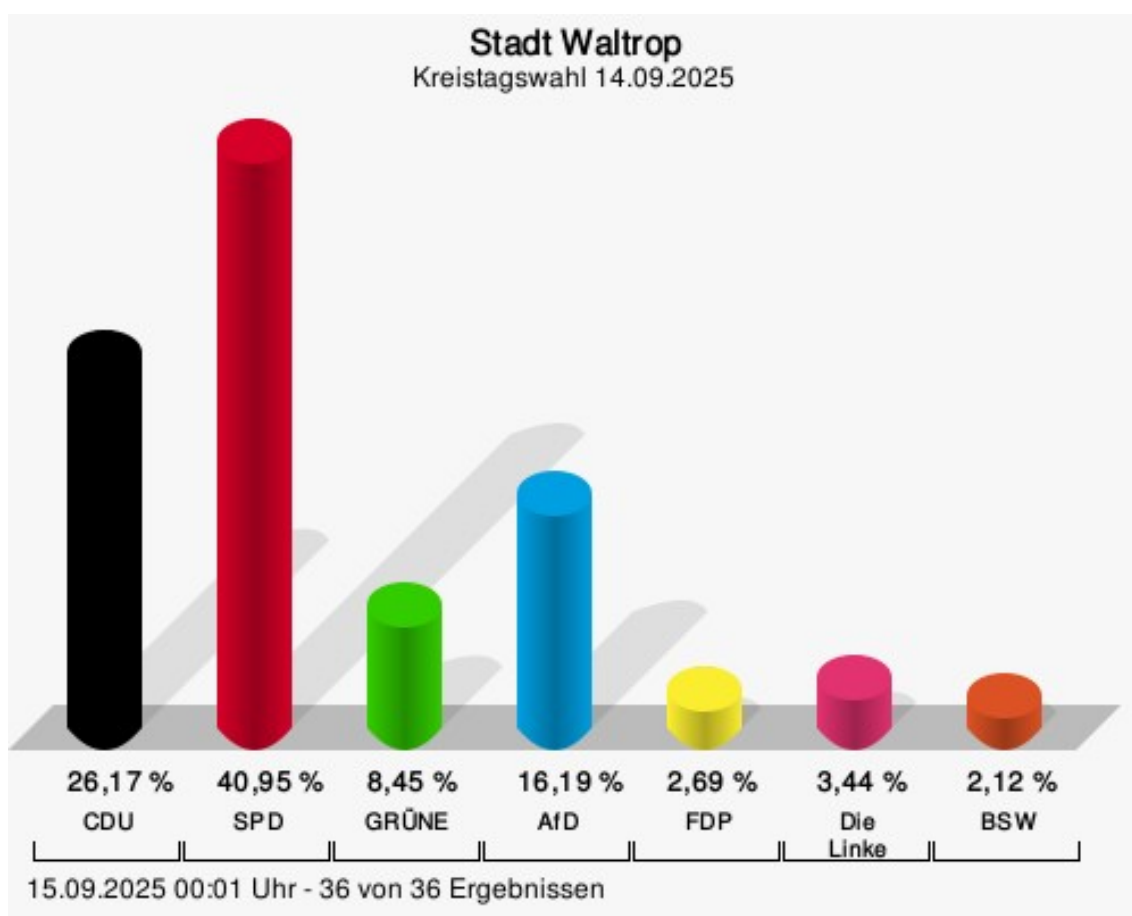
Stimmbezirk	Stand	Wahlberechtigte	Wahlbeteiligung	gültig	Klimpel, CDU, FDP	Dr. Schneider, SPD
15.0 Theodor-Heuss-Gymnasium II	eingegangen	1.274	130 10,20 %	130 100,00 %	38 29,23 %	92 70,77 %
16.0 Theodor-Heuss-Gymnasium I	eingegangen	1.365	166 12,16 %	165 99,40 %	49 29,70 %	116 70,30 %
17.0 Caritas Franziskushaus	eingegangen	1.287	125 9,71 %	125 100,00 %	52 41,60 %	73 58,40 %
18.0 Stadthalle Foyer	eingegangen	1.340	153 11,42 %	149 97,39 %	52 34,90 %	97 65,10 %
Briefwahlbezirk 01	eingegangen	0	222	221 99,55 %	120 54,30 %	101 45,70 %
Briefwahlbezirk 02	eingegangen	0	249	248 99,60 %	143 57,66 %	105 42,34 %
Briefwahlbezirk 03	eingegangen	0	290	286 98,62 %	116 40,56 %	170 59,44 %
Briefwahlbezirk 04	eingegangen	0	273	272 99,63 %	137 50,37 %	135 49,63 %
Briefwahlbezirk 05	eingegangen	0	241	240 99,59 %	111 46,25 %	129 53,75 %
Briefwahlbezirk 06	eingegangen	0	233	233 100,00 %	101 43,35 %	132 56,65 %
Briefwahlbezirk 07	eingegangen	0	241	241 100,00 %	102 42,32 %	139 57,68 %
Briefwahlbezirk 08	eingegangen	0	201	199 99,00 %	94 47,24 %	105 52,76 %
Briefwahlbezirk 09	eingegangen	0	347	345 99,42 %	143 41,45 %	202 58,55 %
Briefwahlbezirk 10	eingegangen	0	266	265 99,62 %	118 44,53 %	147 55,47 %
Briefwahlbezirk 11	eingegangen	0	267	262 98,13 %	153 58,40 %	109 41,60 %

Stimmbezirk	Stand	Wahlberechtigte	Wahlbeteiligung	gültig	Klimpel, CDU, FDP	Dr. Schneider, SPD
Briefwahlbezirk 12	eingegangen	0	323	323 100,00 %	148 45,82 %	175 54,18 %
Briefwahlbezirk 13	eingegangen	0	229	226 98,69 %	96 42,48 %	130 57,52 %
Briefwahlbezirk 14	eingegangen	0	169	169 100,00 %	44 26,04 %	125 73,96 %
Briefwahlbezirk 15	eingegangen	0	221	219 99,10 %	86 39,27 %	133 60,73 %
Briefwahlbezirk 16	eingegangen	0	185	185 100,00 %	72 38,92 %	113 61,08 %
Briefwahlbezirk 17	eingegangen	0	218	218 100,00 %	81 37,16 %	137 62,84 %
Briefwahlbezirk 18	eingegangen	0	227	224 98,68 %	111 49,55 %	113 50,45 %
Stadt Waltrop	36 von 36	23.717	7.150 30,15 %	7.092 99,19 %	3.002 42,33 %	4.090 57,67 %

Kreistagswahl

Stadt Waltrop

	Anzahl	Prozent
CDU	3.982	26,17 %
SPD	6.230	40,95 %
GRÜNE	1.285	8,45 %
AfD	2.463	16,19 %
FDP	409	2,69 %
Die Linke	523	3,44 %
BSW	322	2,12 %



CDU = Christlich Demokratische Union Deutschlands

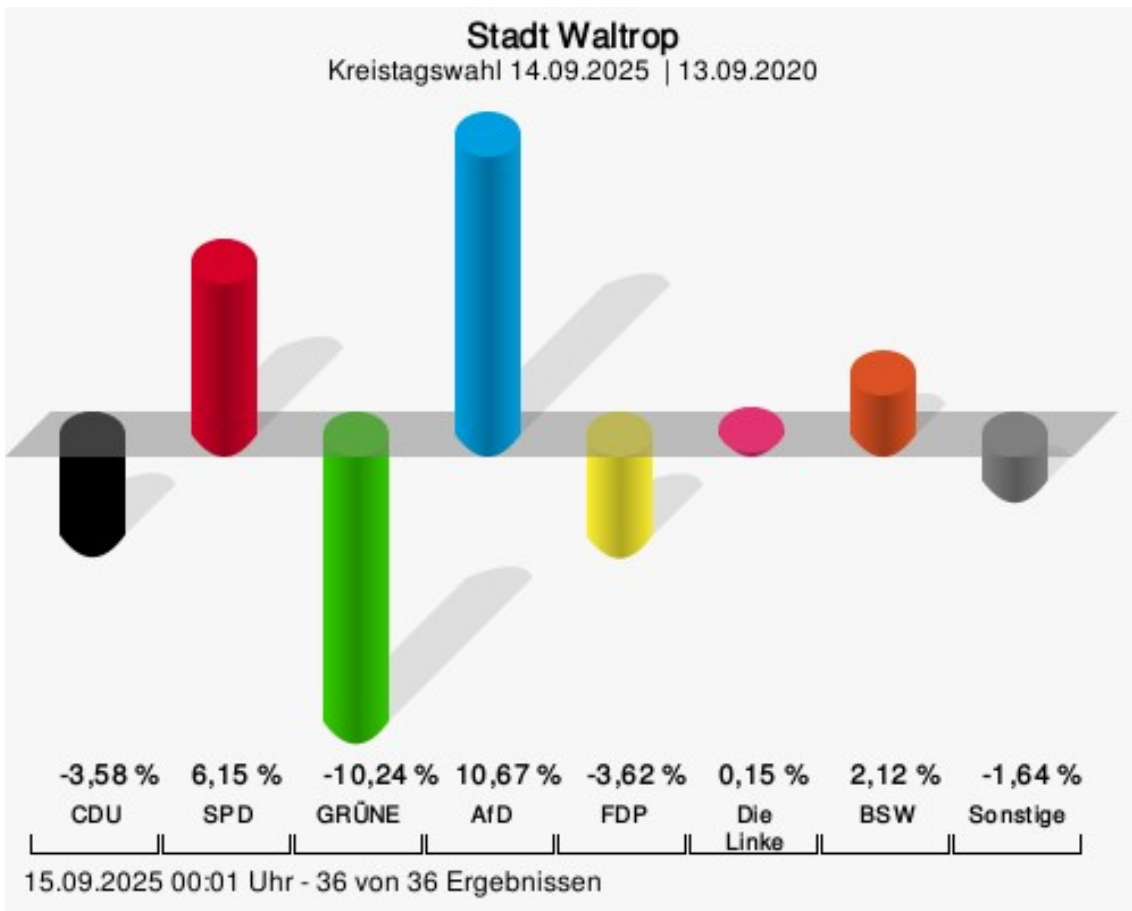
SPD = Sozialdemokratische Partei Deutschlands

GRÜNE = BÜNDNIS 90/DIE GRÜNEN

AfD = Alternative für Deutschland

FDP = Freie Demokratische Partei

BSW = Bündnis Sahra Wagenknecht - Vernunft und Gerechtigkeit



CDU = Christlich Demokratische Union Deutschlands
 SPD = Sozialdemokratische Partei Deutschlands
 GRÜNE = BÜNDNIS 90/DIE GRÜNEN
 AfD = Alternative für Deutschland
 FDP = Freie Demokratische Partei
 BSW = Bündnis Sahra Wagenknecht - Vernunft und Gerechtigkeit

Stadt Waltrop
 Kreistagswahl 14.09.2025
 Gewinne und Verluste Gesamtergebnis

	aktuelle Wahl: Kreistagswahl 14.09.2025	im Vergleich zur: Kreistagswahl 13.09.2020	
		Ergebnis	Gewinne und Verluste
Wahlberechtigte	23.738	24.398	-660
Wähler	15.442	14.094	+1.348
	65,05 %	57,77 %	+ 7,28
gültige Stimmen	15.214	13.776	+1.438
	98,52 %	97,74 %	+ 0,78
CDU	3.982	4.098	-116
	26,17 %	29,75 %	- 3,58
SPD	6.230	4.794	+1.436
	40,95 %	34,80 %	+ 6,15
GRÜNE	1.285	2.575	-1.290
	8,45 %	18,69 %	- 10,24
AfD	2.463	761	+1.702
	16,19 %	5,52 %	+ 10,67
FDP	409	869	-460
	2,69 %	6,31 %	- 3,62
Die Linke	523	453	+70
	3,44 %	3,29 %	+ 0,15
BSW	322	0	+322
	2,12 %	0,00 %	+ 2,12
Sonstige	0	226	-226
	0,00 %	1,64 %	- 1,64

Kreistagswahl 13.09.2020: Sonstige = Die PARTEI, Volt, UBP

Wahlbeteiligung



65,05 %

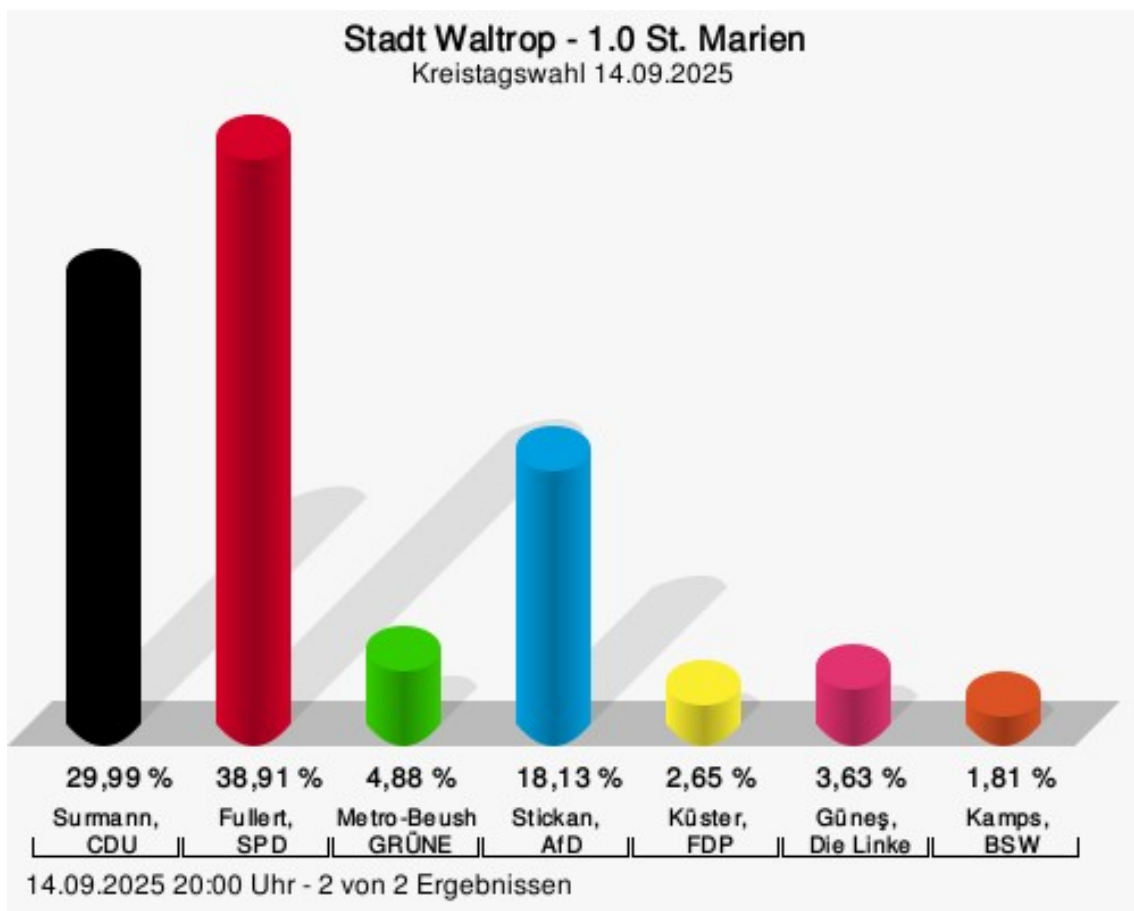
Wahlbeteiligung

15.09.2025 00:01 Uhr - 36 von 36 Ergebnissen

Wahlbezirke

1.0 St. Marien

	Anzahl	Prozent
Theodor-Heinrich Surmann, CDU	215	29,99 %
Lisa Fullert, SPD	279	38,91 %
Sabine Metro-Beushausen, GRÜNE	35	4,88 %
Corinna Stickan, AfD	130	18,13 %
Bernadette Küster, FDP	19	2,65 %
Dilara Güneş, Die Linke	26	3,63 %
Michael Kamps, BSW	13	1,81 %



Surmann, CDU = Theodor-Heinrich Surmann, Christlich Demokratische Union Deutschlands
Fullert, SPD = Lisa Fullert, Sozialdemokratische Partei Deutschlands
Metro-Beushausen, GRÜNE = Sabine Metro-Beushausen, BÜNDNIS 90/DIE GRÜNEN
Stickan, AfD = Corinna Stickan, Alternative für Deutschland
Küster, FDP = Bernadette Küster, Freie Demokratische Partei
Güneş, Die Linke = Dilara Güneş, Die Linke
Kamps, BSW = Michael Kamps, Bündnis Sahra Wagenknecht - Vernunft und Gerechtigkeit

Wahlbeteiligung



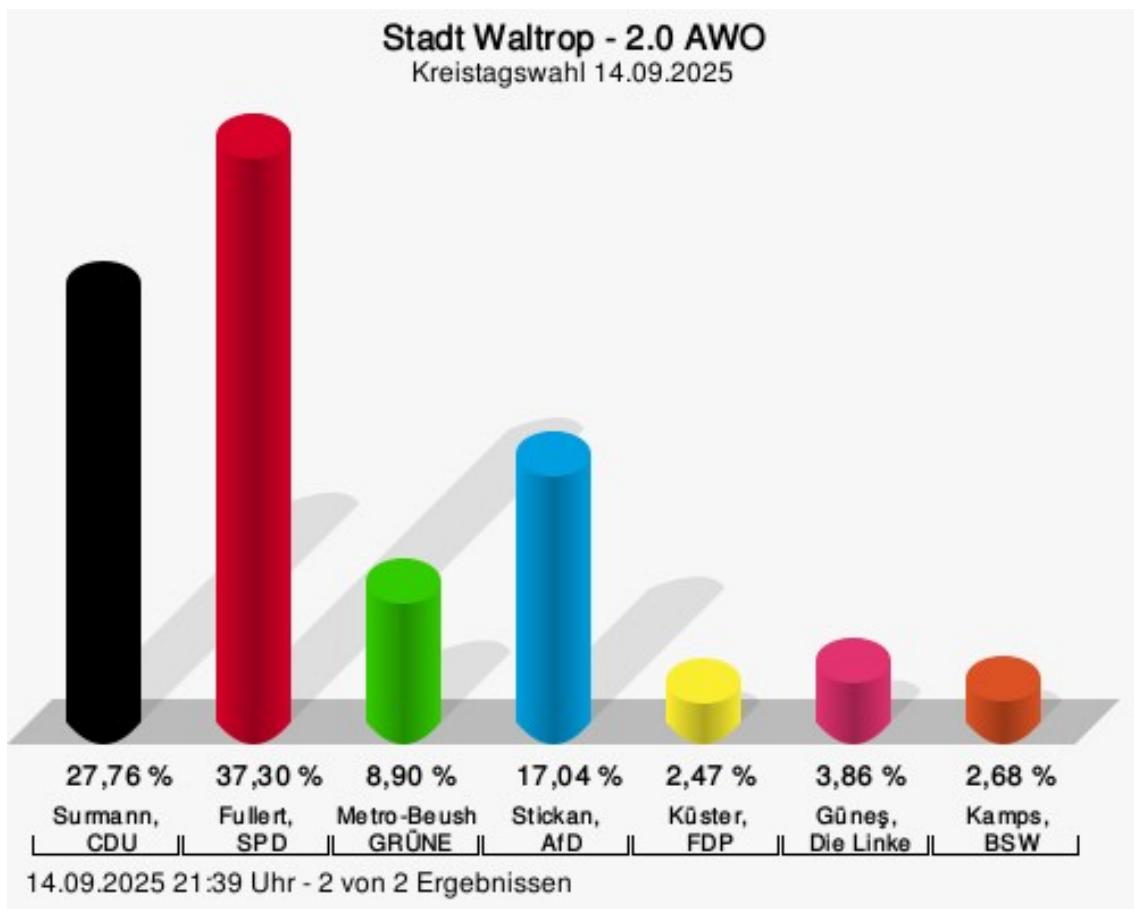
58,65 %

Wahlbeteiligung

14.09.2025 20:00 Uhr - 2 von 2 Ergebnissen


2.0 AWO

	Anzahl	Prozent
Theodor-Heinrich Surmann, CDU	259	27,76 %
Lisa Fullert, SPD	348	37,30 %
Sabine Metro-Beushausen, GRÜNE	83	8,90 %
Corinna Stickan, AfD	159	17,04 %
Bernadette Küster, FDP	23	2,47 %
Dilara Güneş, Die Linke	36	3,86 %
Michael Kamps, BSW	25	2,68 %



Surmann, CDU = Theodor-Heinrich Surmann, Christlich Demokratische Union Deutschlands
 Fullert, SPD = Lisa Fullert, Sozialdemokratische Partei Deutschlands
 Metro-Beushausen, GRÜNE = Sabine Metro-Beushausen, BÜNDNIS 90/DIE GRÜNEN
 Stickan, AfD = Corinna Stickan, Alternative für Deutschland
 Küster, FDP = Bernadette Küster, Freie Demokratische Partei
 Güneş, Die Linke = Dilara Güneş, Die Linke
 Kamps, BSW = Michael Kamps, Bündnis Sahra Wagenknecht - Vernunft und Gerechtigkeit

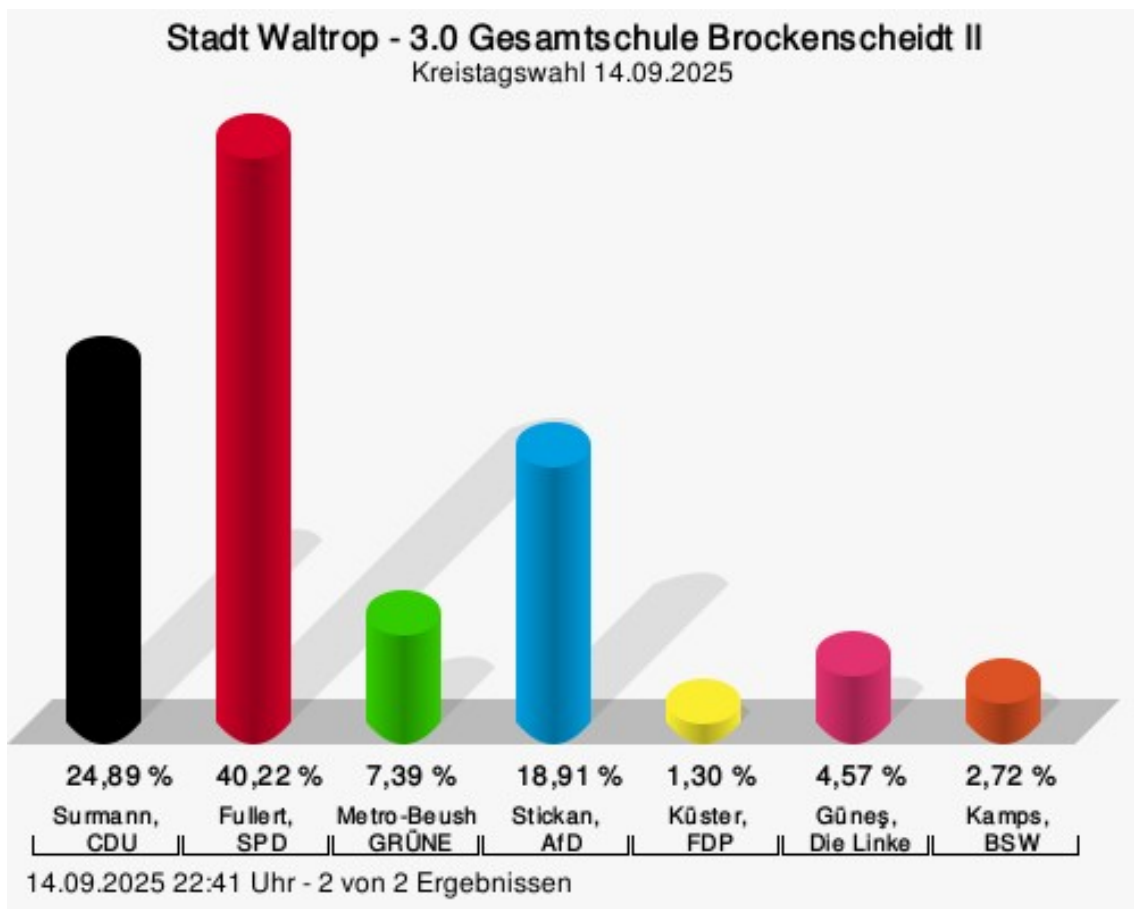
Wahlbeteiligung



14.09.2025 21:39 Uhr - 2 von 2 Ergebnissen


3.0 Gesamtschule Brockenscheidt II

	Anzahl	Prozent
Theodor-Heinrich Surmann, CDU	229	24,89 %
Lisa Fullert, SPD	370	40,22 %
Sabine Metro-Beushausen, GRÜNE	68	7,39 %
Corinna Stickan, AfD	174	18,91 %
Bernadette Küster, FDP	12	1,30 %
Dilara Güneş, Die Linke	42	4,57 %
Michael Kamps, BSW	25	2,72 %



Surmann, CDU = Theodor-Heinrich Surmann, Christlich Demokratische Union Deutschlands
 Fullert, SPD = Lisa Fullert, Sozialdemokratische Partei Deutschlands
 Metro-Beushausen, GRÜNE = Sabine Metro-Beushausen, BÜNDNIS 90/DIE GRÜNEN
 Stickan, AfD = Corinna Stickan, Alternative für Deutschland
 Küster, FDP = Bernadette Küster, Freie Demokratische Partei
 Güneş, Die Linke = Dilara Güneş, Die Linke
 Kamps, BSW = Michael Kamps, Bündnis Sahra Wagenknecht - Vernunft und Gerechtigkeit

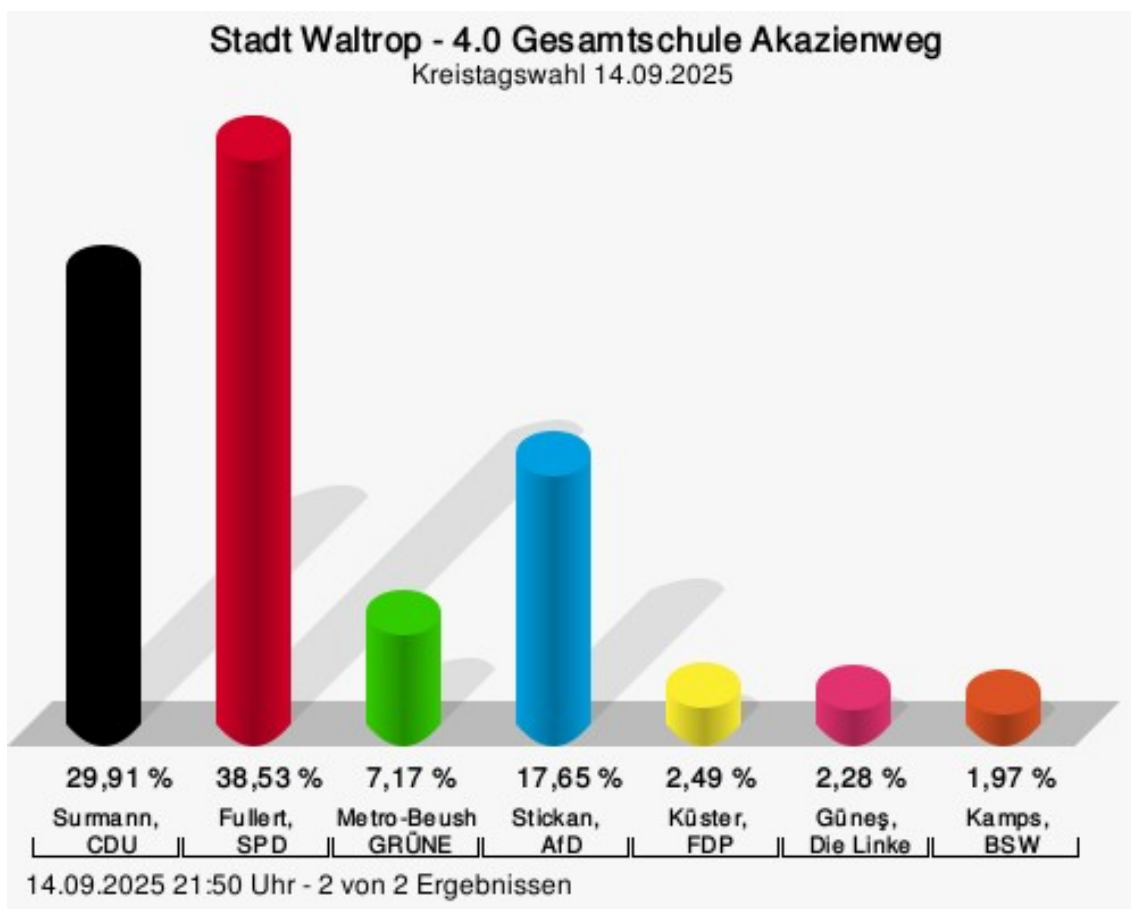
Wahlbeteiligung



14.09.2025 22:41 Uhr - 2 von 2 Ergebnissen

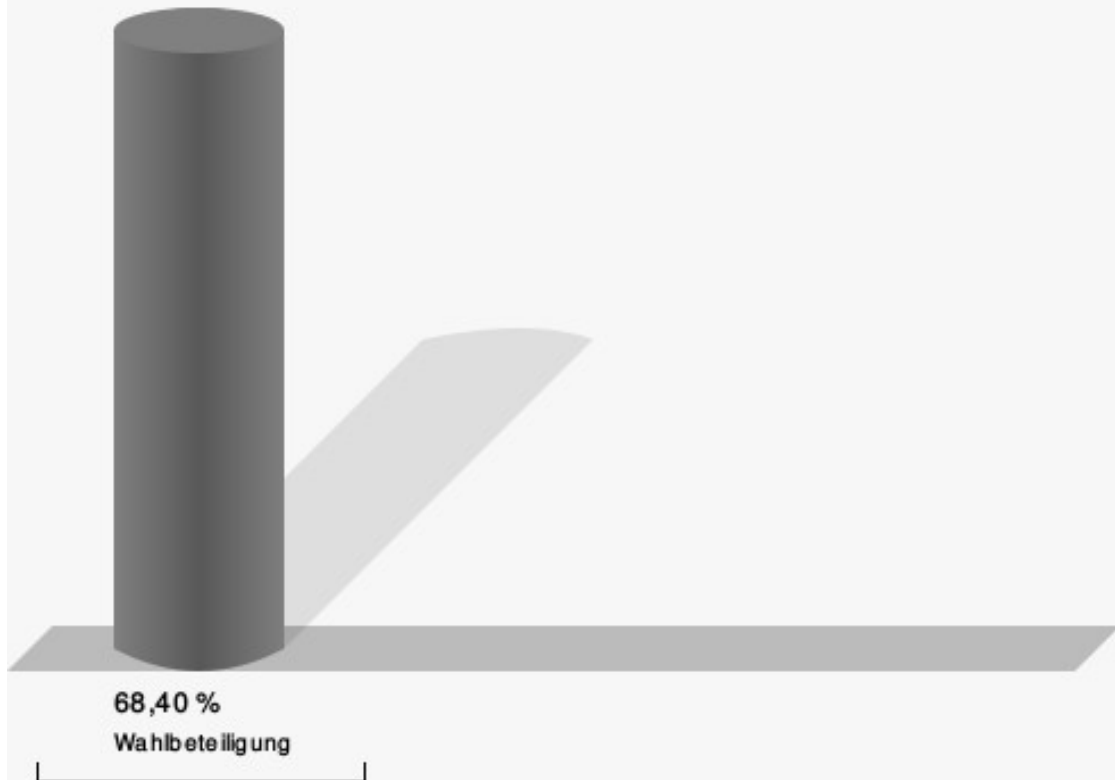
4.0 Gesamtschule Akazienweg

	Anzahl	Prozent
Theodor-Heinrich Surmann, CDU	288	29,91 %
Lisa Fullert, SPD	371	38,53 %
Sabine Metro-Beushausen, GRÜNE	69	7,17 %
Corinna Stickan, AfD	170	17,65 %
Bernadette Küster, FDP	24	2,49 %
Dilara Güneş, Die Linke	22	2,28 %
Michael Kamps, BSW	19	1,97 %



Surmann, CDU = Theodor-Heinrich Surmann, Christlich Demokratische Union Deutschlands
 Fullert, SPD = Lisa Fullert, Sozialdemokratische Partei Deutschlands
 Metro-Beushausen, GRÜNE = Sabine Metro-Beushausen, BÜNDNIS 90/DIE GRÜNEN
 Stickan, AfD = Corinna Stickan, Alternative für Deutschland
 Küster, FDP = Bernadette Küster, Freie Demokratische Partei
 Güneş, Die Linke = Dilara Güneş, Die Linke
 Kamps, BSW = Michael Kamps, Bündnis Sahra Wagenknecht - Vernunft und Gerechtigkeit

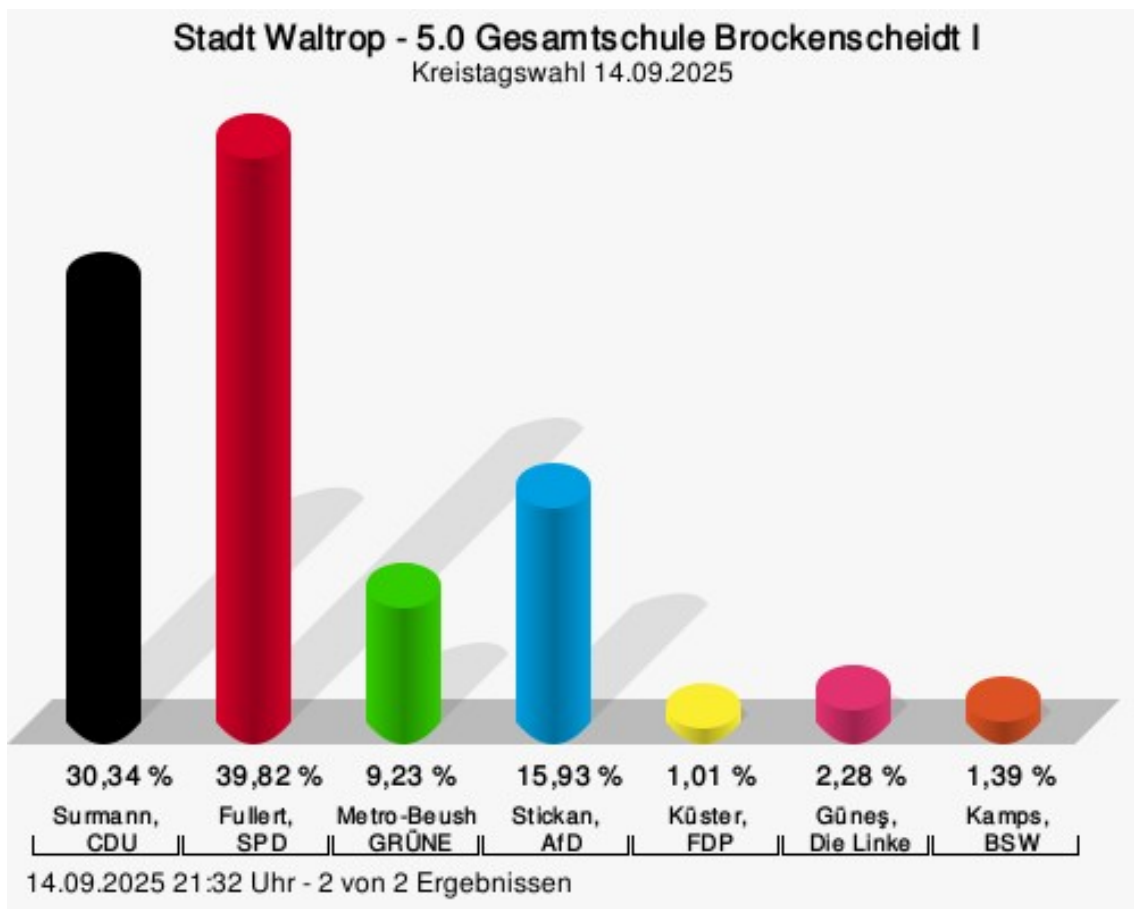
Wahlbeteiligung



14.09.2025 21:50 Uhr - 2 von 2 Ergebnissen


5.0 Gesamtschule Brockenscheidt I

	Anzahl	Prozent
Theodor-Heinrich Surmann, CDU	240	30,34 %
Lisa Fullert, SPD	315	39,82 %
Sabine Metro-Beushausen, GRÜNE	73	9,23 %
Corinna Stickan, AfD	126	15,93 %
Bernadette Küster, FDP	8	1,01 %
Dilara Güneş, Die Linke	18	2,28 %
Michael Kamps, BSW	11	1,39 %



Surmann, CDU = Theodor-Heinrich Surmann, Christlich Demokratische Union Deutschlands
 Fullert, SPD = Lisa Fullert, Sozialdemokratische Partei Deutschlands
 Metro-Beushausen, GRÜNE = Sabine Metro-Beushausen, BÜNDNIS 90/DIE GRÜNEN
 Stickan, AfD = Corinna Stickan, Alternative für Deutschland
 Küster, FDP = Bernadette Küster, Freie Demokratische Partei
 Güneş, Die Linke = Dilara Güneş, Die Linke
 Kamps, BSW = Michael Kamps, Bündnis Sahra Wagenknecht - Vernunft und Gerechtigkeit

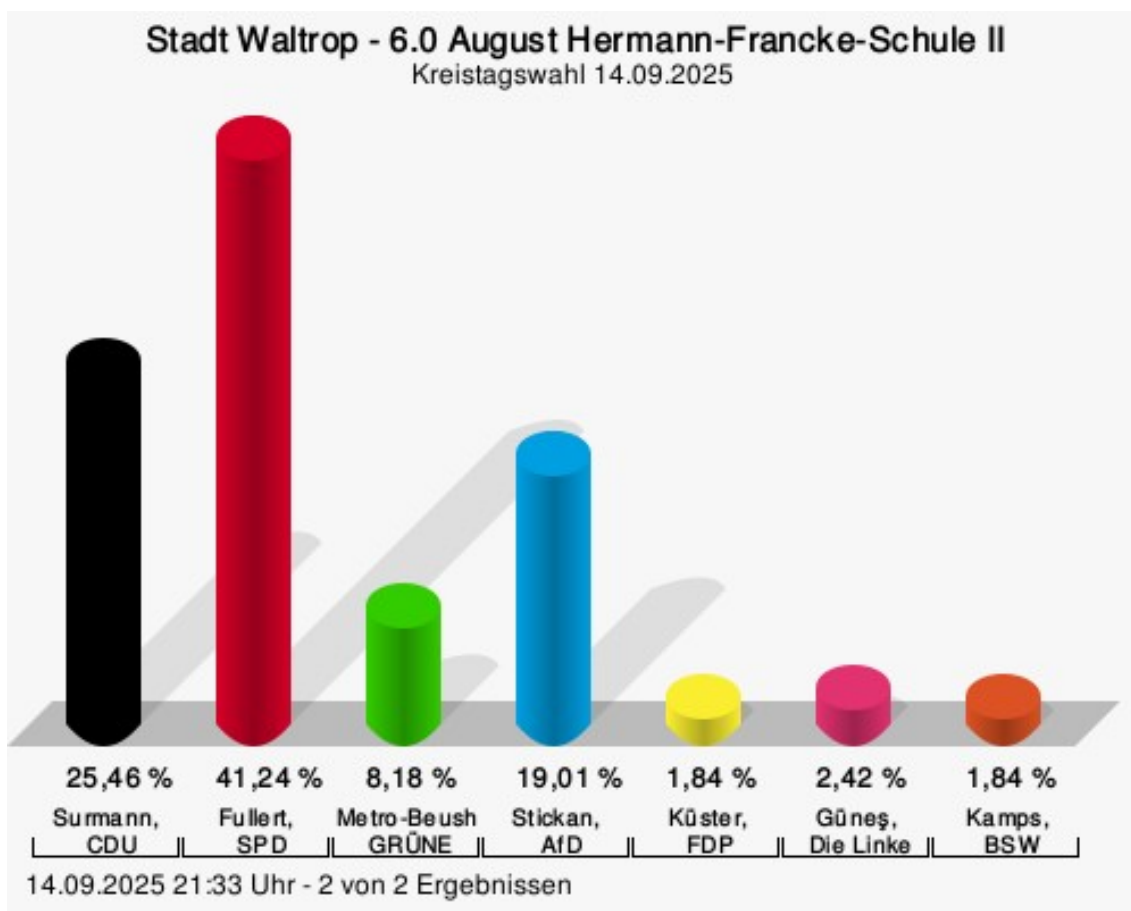
Wahlbeteiligung



14.09.2025 21:32 Uhr - 2 von 2 Ergebnissen


6.0 August Hermann-Francke-Schule II

	Anzahl	Prozent
Theodor-Heinrich Surmann, CDU	221	25,46 %
Lisa Fullert, SPD	358	41,24 %
Sabine Metro-Beushausen, GRÜNE	71	8,18 %
Corinna Stickan, AfD	165	19,01 %
Bernadette Küster, FDP	16	1,84 %
Dilara Güneş, Die Linke	21	2,42 %
Michael Kamps, BSW	16	1,84 %



Surmann, CDU = Theodor-Heinrich Surmann, Christlich Demokratische Union Deutschlands
 Fullert, SPD = Lisa Fullert, Sozialdemokratische Partei Deutschlands
 Metro-Beushausen, GRÜNE = Sabine Metro-Beushausen, BÜNDNIS 90/DIE GRÜNEN
 Stickan, AfD = Corinna Stickan, Alternative für Deutschland
 Küster, FDP = Bernadette Küster, Freie Demokratische Partei
 Güneş, Die Linke = Dilara Güneş, Die Linke
 Kamps, BSW = Michael Kamps, Bündnis Sahra Wagenknecht - Vernunft und Gerechtigkeit

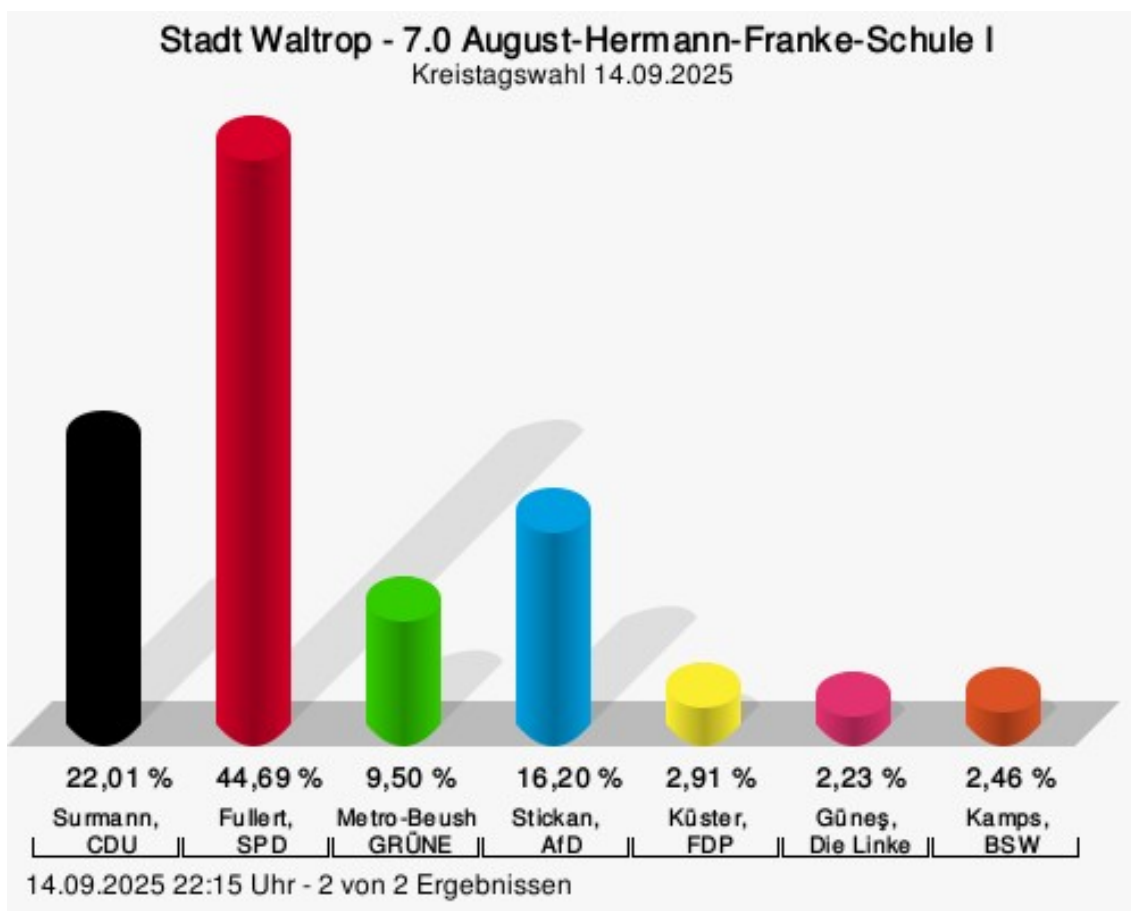
Wahlbeteiligung



14.09.2025 21:33 Uhr - 2 von 2 Ergebnissen

7.0 August-Hermann-Franke-Schule I

	Anzahl	Prozent
Theodor-Heinrich Surmann, CDU	197	22,01 %
Lisa Fullert, SPD	400	44,69 %
Sabine Metro-Beushausen, GRÜNE	85	9,50 %
Corinna Stickan, AfD	145	16,20 %
Bernadette Küster, FDP	26	2,91 %
Dilara Güneş, Die Linke	20	2,23 %
Michael Kamps, BSW	22	2,46 %



Surmann, CDU = Theodor-Heinrich Surmann, Christlich Demokratische Union Deutschlands
 Fullert, SPD = Lisa Fullert, Sozialdemokratische Partei Deutschlands
 Metro-Beushausen, GRÜNE = Sabine Metro-Beushausen, BÜNDNIS 90/DIE GRÜNEN
 Stickan, AfD = Corinna Stickan, Alternative für Deutschland
 Küster, FDP = Bernadette Küster, Freie Demokratische Partei
 Güneş, Die Linke = Dilara Güneş, Die Linke
 Kamps, BSW = Michael Kamps, Bündnis Sahra Wagenknecht - Vernunft und Gerechtigkeit

Wahlbeteiligung



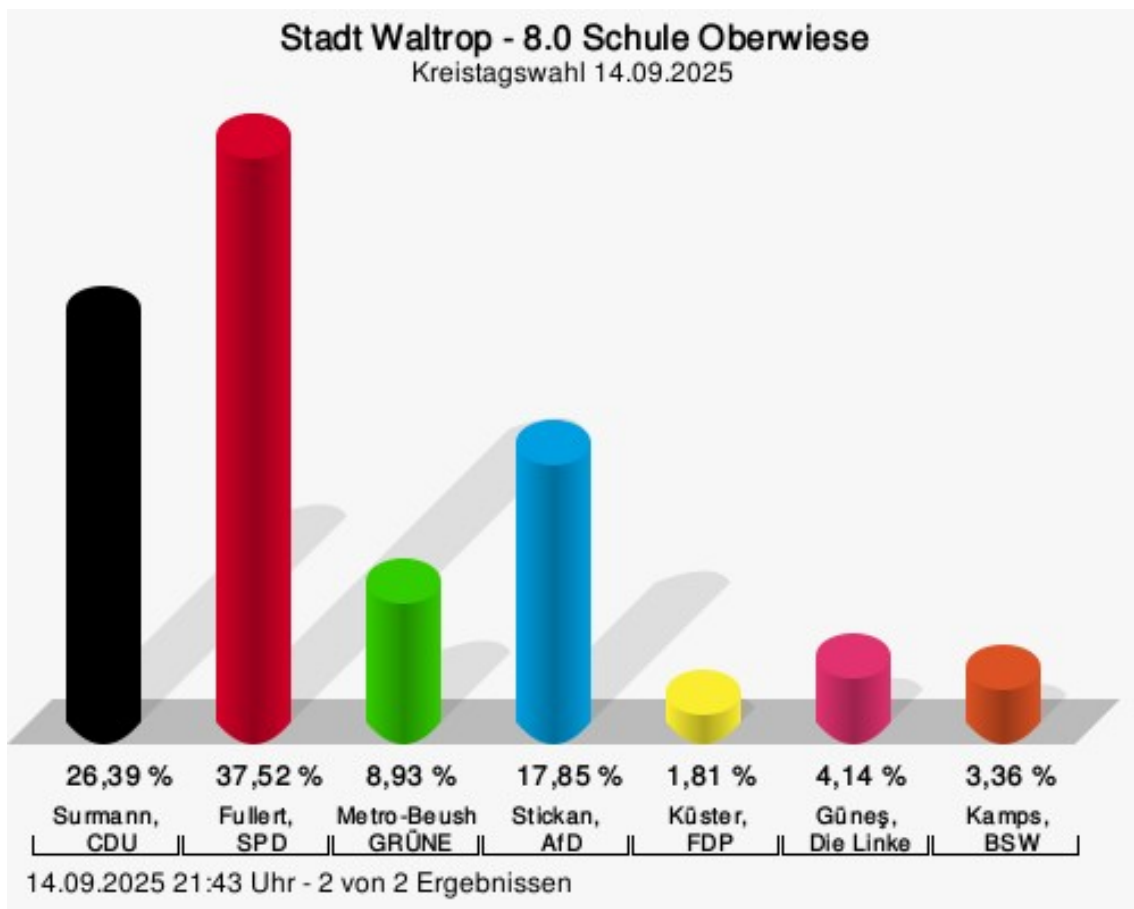
71,11 %

Wahlbeteiligung

14.09.2025 22:15 Uhr - 2 von 2 Ergebnissen


8.0 Schule Oberwiese

	Anzahl	Prozent
Theodor-Heinrich Surmann, CDU	204	26,39 %
Lisa Fullert, SPD	290	37,52 %
Sabine Metro-Beushausen, GRÜNE	69	8,93 %
Corinna Stickan, AfD	138	17,85 %
Bernadette Küster, FDP	14	1,81 %
Dilara Güneş, Die Linke	32	4,14 %
Michael Kamps, BSW	26	3,36 %



Surmann, CDU = Theodor-Heinrich Surmann, Christlich Demokratische Union Deutschlands
 Fullert, SPD = Lisa Fullert, Sozialdemokratische Partei Deutschlands
 Metro-Beushausen, GRÜNE = Sabine Metro-Beushausen, BÜNDNIS 90/DIE GRÜNEN
 Stickan, AfD = Corinna Stickan, Alternative für Deutschland
 Küster, FDP = Bernadette Küster, Freie Demokratische Partei
 Güneş, Die Linke = Dilara Güneş, Die Linke
 Kamps, BSW = Michael Kamps, Bündnis Sahra Wagenknecht - Vernunft und Gerechtigkeit

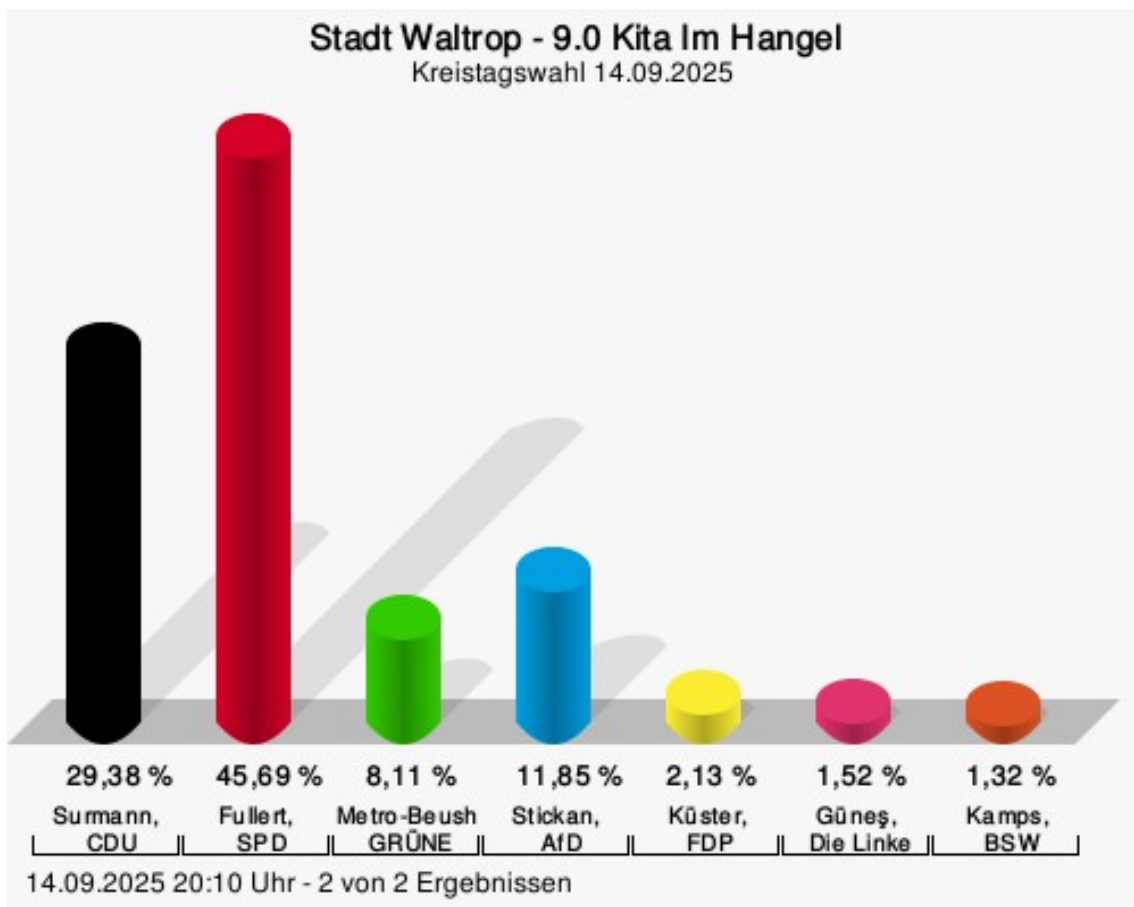
Wahlbeteiligung



14.09.2025 21:43 Uhr - 2 von 2 Ergebnissen

9.0 Kita Im Hangel

	Anzahl	Prozent
Theodor-Heinrich Surmann, CDU	290	29,38 %
Lisa Fullert, SPD	451	45,69 %
Sabine Metro-Beushausen, GRÜNE	80	8,11 %
Corinna Stickan, AfD	117	11,85 %
Bernadette Küster, FDP	21	2,13 %
Dilara Güneş, Die Linke	15	1,52 %
Michael Kamps, BSW	13	1,32 %



Surmann, CDU = Theodor-Heinrich Surmann, Christlich Demokratische Union Deutschlands
 Fullert, SPD = Lisa Fullert, Sozialdemokratische Partei Deutschlands
 Metro-Beushausen, GRÜNE = Sabine Metro-Beushausen, BÜNDNIS 90/DIE GRÜNEN
 Stickan, AfD = Corinna Stickan, Alternative für Deutschland
 Küster, FDP = Bernadette Küster, Freie Demokratische Partei
 Güneş, Die Linke = Dilara Güneş, Die Linke
 Kamps, BSW = Michael Kamps, Bündnis Sahra Wagenknecht - Vernunft und Gerechtigkeit

Wahlbeteiligung



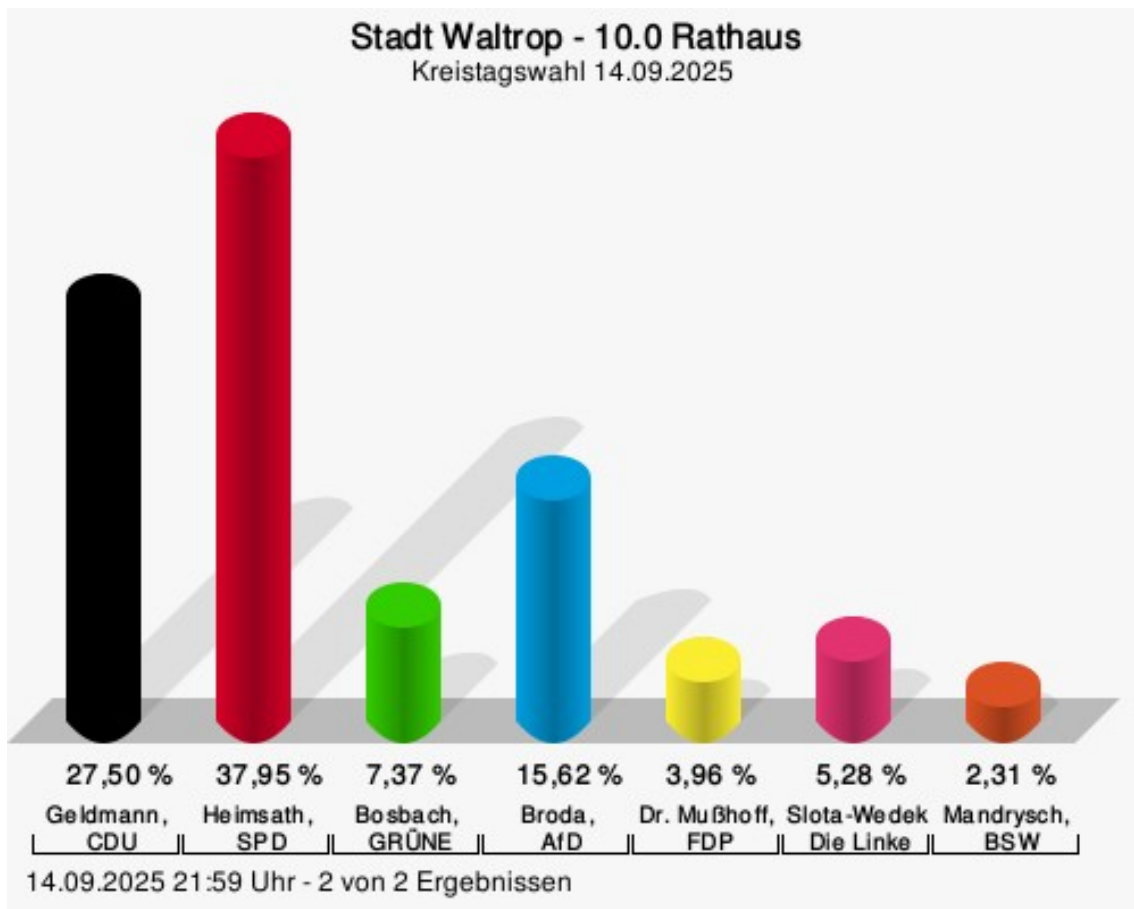
73,04 %

Wahlbeteiligung

14.09.2025 20:10 Uhr - 2 von 2 Ergebnissen


10.0 Rathaus

	Anzahl	Prozent
Ulrike Geldmann, CDU	250	27,50 %
Axel Heimsath, SPD	345	37,95 %
Frank Bosbach, GRÜNE	67	7,37 %
Nico Broda, AfD	142	15,62 %
Dr. Heinrich Josef Mußhoff, FDP	36	3,96 %
Markus Slota-Wedekind, Die Linke	48	5,28 %
Tobias Mandrysch, BSW	21	2,31 %



Geldmann, CDU = Ulrike Geldmann, Christlich Demokratische Union Deutschlands
 Heimsath, SPD = Axel Heimsath, Sozialdemokratische Partei Deutschlands
 Bosbach, GRÜNE = Frank Bosbach, BÜNDNIS 90/DIE GRÜNEN
 Broda, AfD = Nico Broda, Alternative für Deutschland
 Dr. Mußhoff, FDP = Dr. Heinrich Josef Mußhoff, Freie Demokratische Partei
 Slota-Wedekind, Die Linke = Markus Slota-Wedekind, Die Linke
 Mandrysch, BSW = Tobias Mandrysch, Bündnis Sahra Wagenknecht - Vernunft und Gerechtigkeit

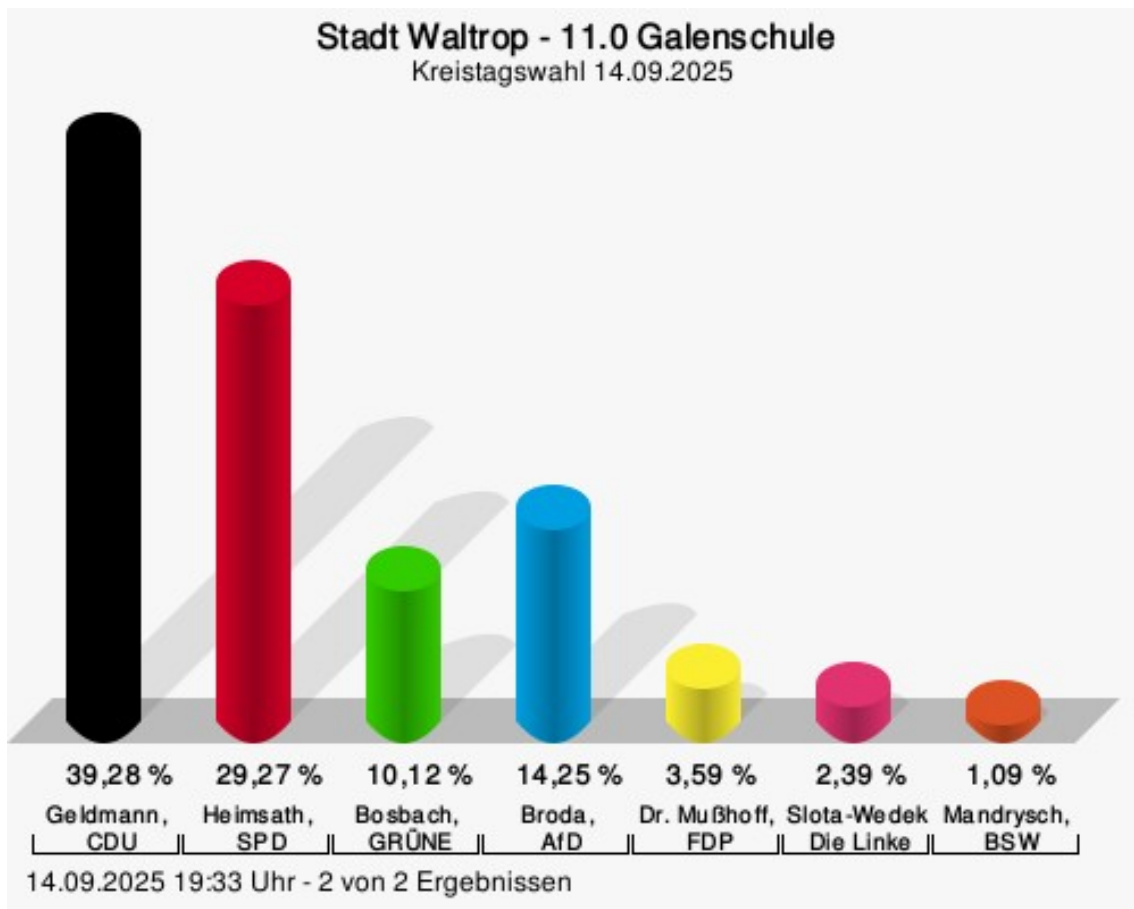
Wahlbeteiligung



14.09.2025 21:59 Uhr - 2 von 2 Ergebnissen

11.0 Galenschule

	Anzahl	Prozent
Ulrike Geldmann, CDU	361	39,28 %
Axel Heimsath, SPD	269	29,27 %
Frank Bosbach, GRÜNE	93	10,12 %
Nico Broda, AfD	131	14,25 %
Dr. Heinrich Josef Mußhoff, FDP	33	3,59 %
Markus Slota-Wedekind, Die Linke	22	2,39 %
Tobias Mandrysch, BSW	10	1,09 %



Geldmann, CDU = Ulrike Geldmann, Christlich Demokratische Union Deutschlands
 Heimsath, SPD = Axel Heimsath, Sozialdemokratische Partei Deutschlands
 Bosbach, GRÜNE = Frank Bosbach, BÜNDNIS 90/DIE GRÜNEN
 Broda, AfD = Nico Broda, Alternative für Deutschland
 Dr. Mußhoff, FDP = Dr. Heinrich Josef Mußhoff, Freie Demokratische Partei
 Slota-Wedekind, Die Linke = Markus Slota-Wedekind, Die Linke
 Mandrysch, BSW = Tobias Mandrysch, Bündnis Sahra Wagenknecht - Vernunft und Gerechtigkeit

Wahlbeteiligung



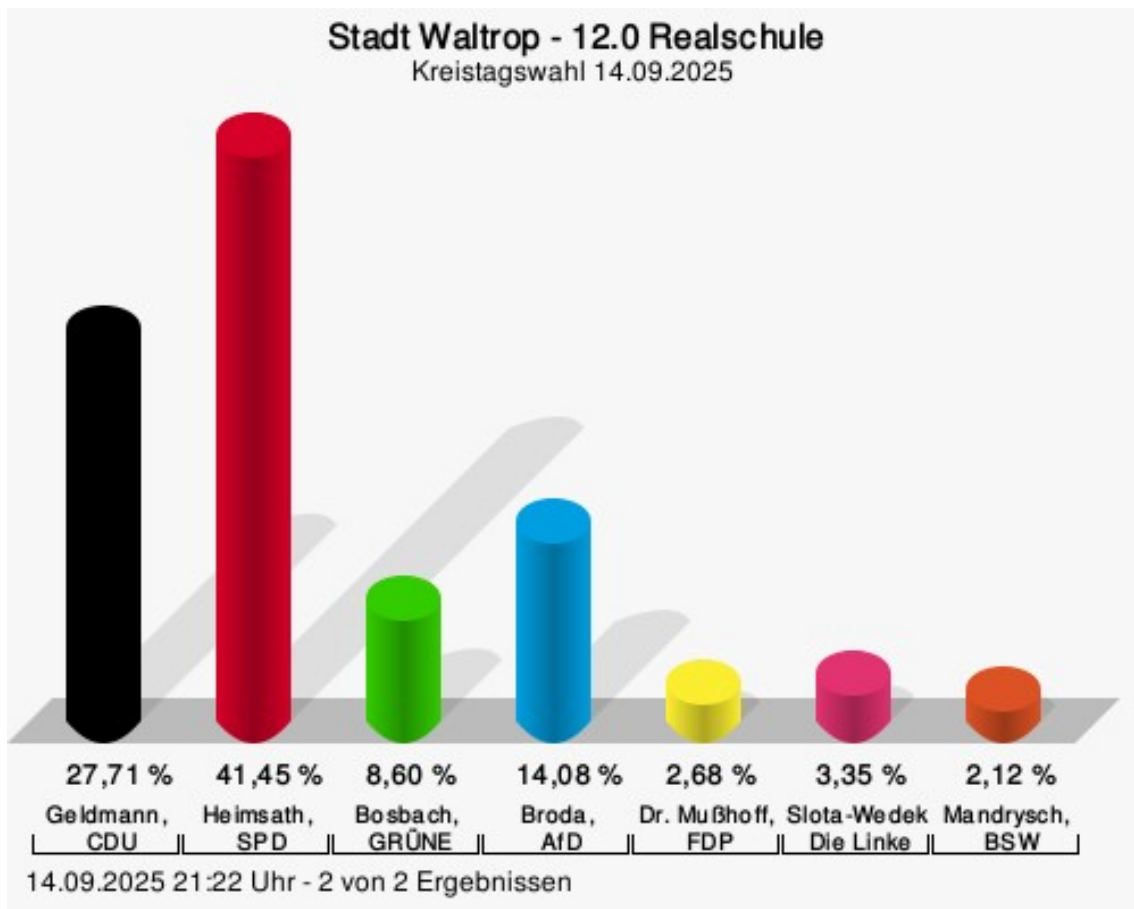
71,02 %

Wahlbeteiligung

14.09.2025 19:33 Uhr - 2 von 2 Ergebnissen

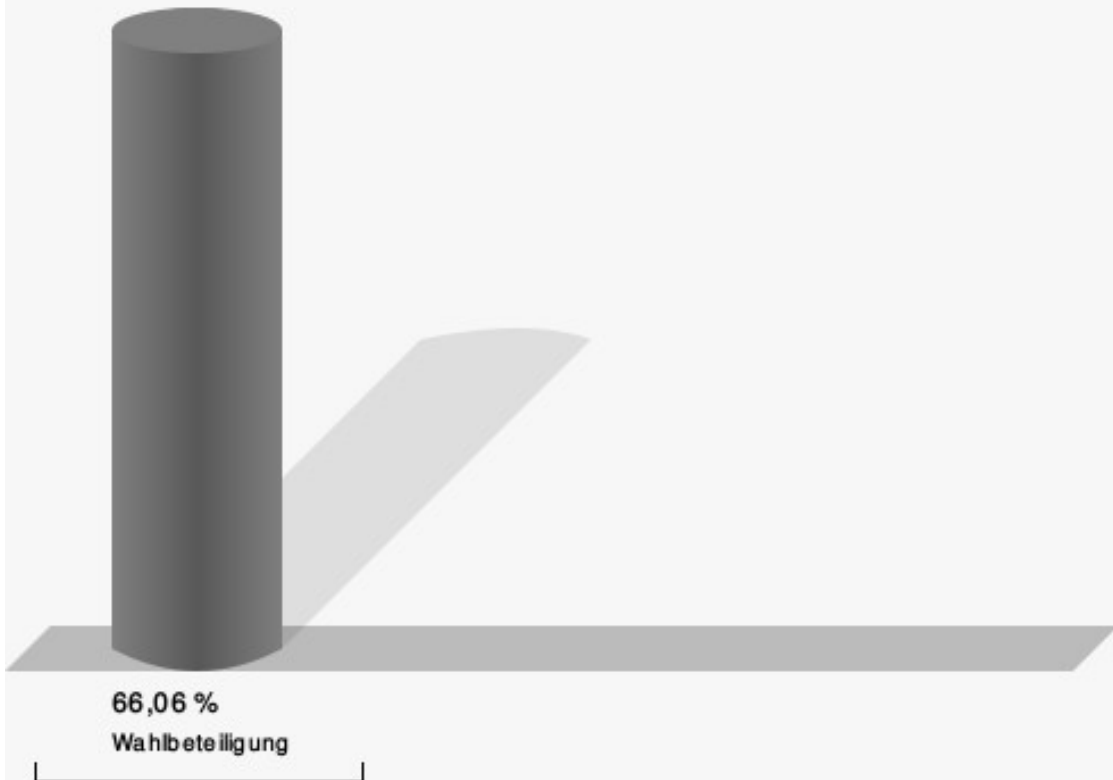
12.0 Realschule

	Anzahl	Prozent
Ulrike Geldmann, CDU	248	27,71 %
Axel Heimsath, SPD	371	41,45 %
Frank Bosbach, GRÜNE	77	8,60 %
Nico Broda, AfD	126	14,08 %
Dr. Heinrich Josef Mußhoff, FDP	24	2,68 %
Markus Slota-Wedekind, Die Linke	30	3,35 %
Tobias Mandrysch, BSW	19	2,12 %



Geldmann, CDU = Ulrike Geldmann, Christlich Demokratische Union Deutschlands
 Heimsath, SPD = Axel Heimsath, Sozialdemokratische Partei Deutschlands
 Bosbach, GRÜNE = Frank Bosbach, BÜNDNIS 90/DIE GRÜNEN
 Broda, AfD = Nico Broda, Alternative für Deutschland
 Dr. Mußhoff, FDP = Dr. Heinrich Josef Mußhoff, Freie Demokratische Partei
 Slota-Wedekind, Die Linke = Markus Slota-Wedekind, Die Linke
 Mandrysch, BSW = Tobias Mandrysch, Bündnis Sahra Wagenknecht - Vernunft und Gerechtigkeit

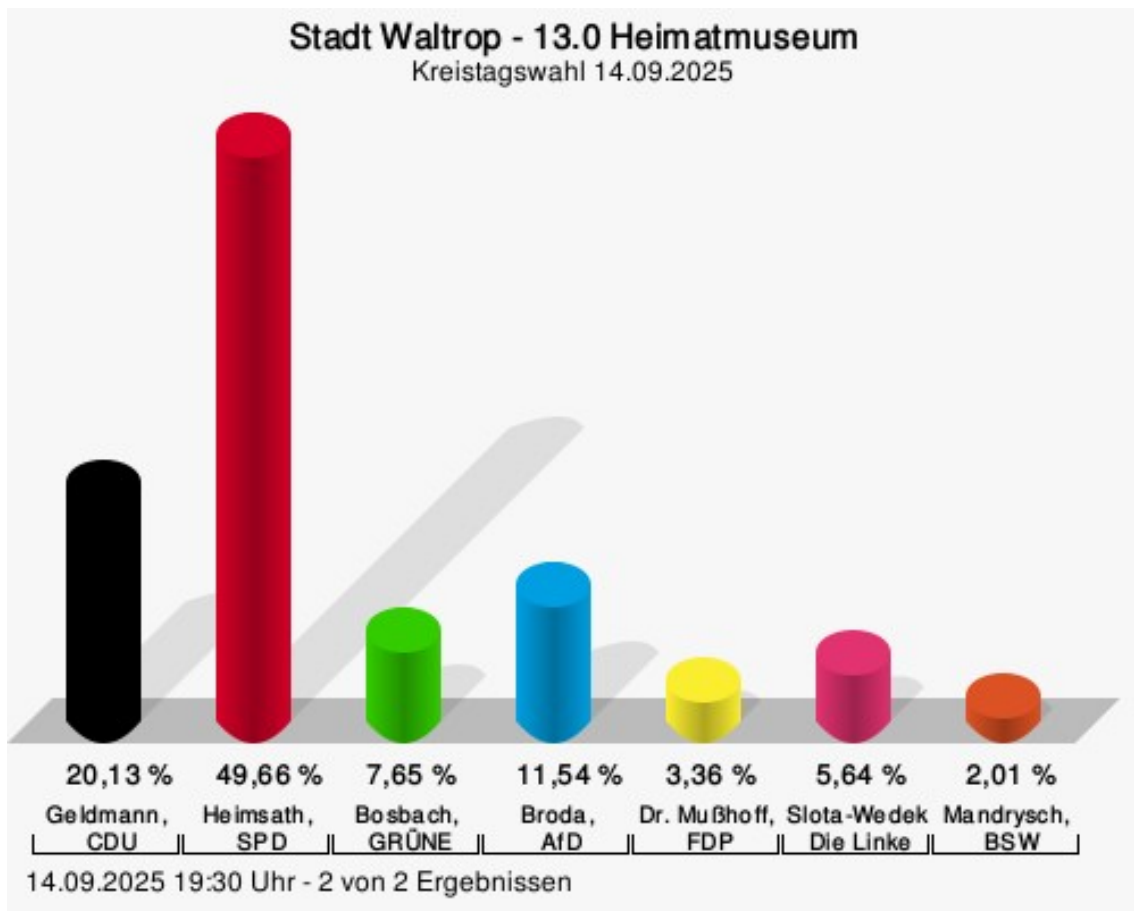
Wahlbeteiligung



14.09.2025 21:22 Uhr - 2 von 2 Ergebnissen

13.0 Heimatmuseum

	Anzahl	Prozent
Ulrike Geldmann, CDU	150	20,13 %
Axel Heimsath, SPD	370	49,66 %
Frank Bosbach, GRÜNE	57	7,65 %
Nico Broda, AfD	86	11,54 %
Dr. Heinrich Josef Mußhoff, FDP	25	3,36 %
Markus Slota-Wedekind, Die Linke	42	5,64 %
Tobias Mandrysch, BSW	15	2,01 %



Geldmann, CDU = Ulrike Geldmann, Christlich Demokratische Union Deutschlands
 Heimsath, SPD = Axel Heimsath, Sozialdemokratische Partei Deutschlands
 Bosbach, GRÜNE = Frank Bosbach, BÜNDNIS 90/DIE GRÜNEN
 Broda, AfD = Nico Broda, Alternative für Deutschland
 Dr. Mußhoff, FDP = Dr. Heinrich Josef Mußhoff, Freie Demokratische Partei
 Slota-Wedekind, Die Linke = Markus Slota-Wedekind, Die Linke
 Mandrysch, BSW = Tobias Mandrysch, Bündnis Sahra Wagenknecht - Vernunft und Gerechtigkeit

Wahlbeteiligung



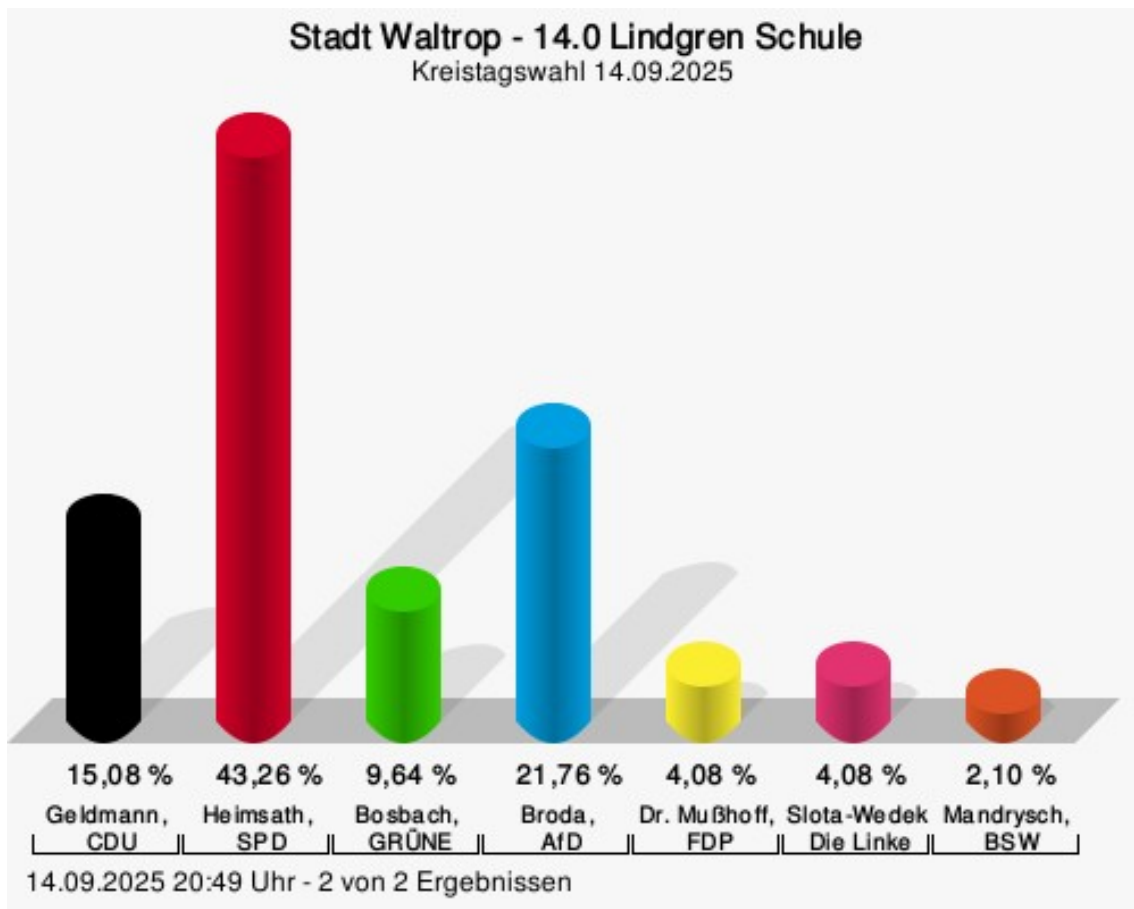
59,46 %

Wahlbeteiligung

14.09.2025 19:30 Uhr - 2 von 2 Ergebnissen

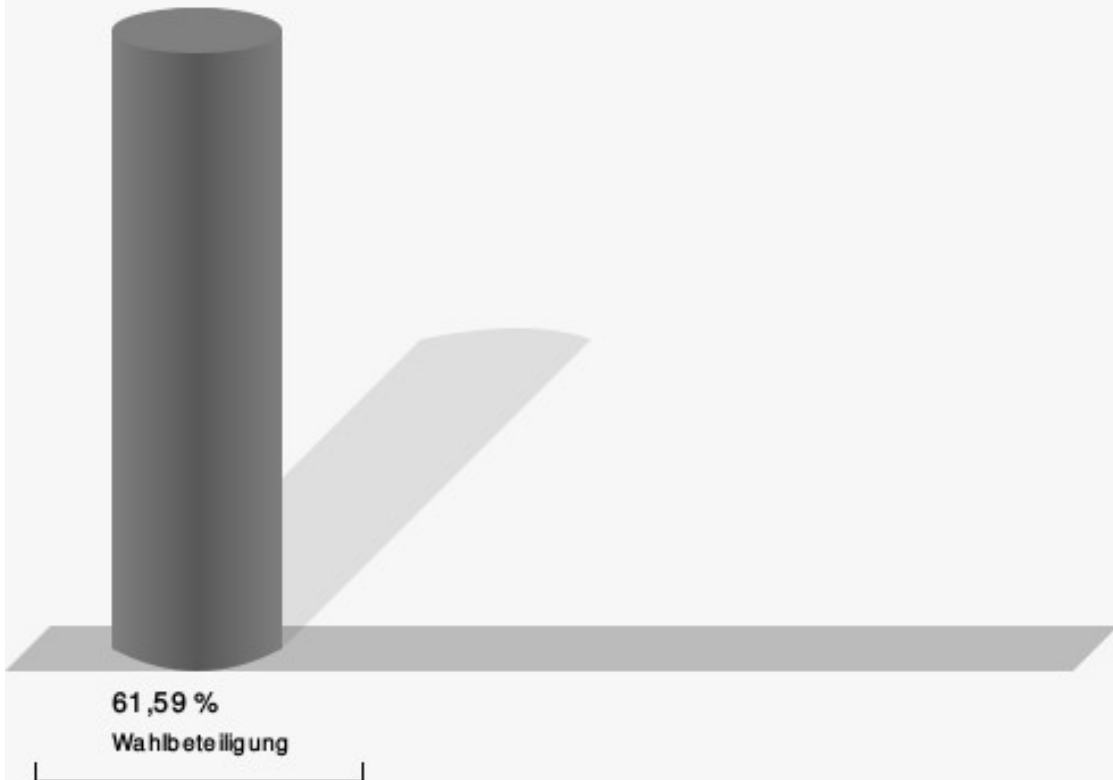
14.0 Lindgren Schule

	Anzahl	Prozent
Ulrike Geldmann, CDU	122	15,08 %
Axel Heimsath, SPD	350	43,26 %
Frank Bosbach, GRÜNE	78	9,64 %
Nico Broda, AfD	176	21,76 %
Dr. Heinrich Josef Mußhoff, FDP	33	4,08 %
Markus Slota-Wedekind, Die Linke	33	4,08 %
Tobias Mandrysch, BSW	17	2,10 %



Geldmann, CDU = Ulrike Geldmann, Christlich Demokratische Union Deutschlands
 Heimsath, SPD = Axel Heimsath, Sozialdemokratische Partei Deutschlands
 Bosbach, GRÜNE = Frank Bosbach, BÜNDNIS 90/DIE GRÜNEN
 Broda, AfD = Nico Broda, Alternative für Deutschland
 Dr. Mußhoff, FDP = Dr. Heinrich Josef Mußhoff, Freie Demokratische Partei
 Slota-Wedekind, Die Linke = Markus Slota-Wedekind, Die Linke
 Mandrysch, BSW = Tobias Mandrysch, Bündnis Sahra Wagenknecht - Vernunft und Gerechtigkeit

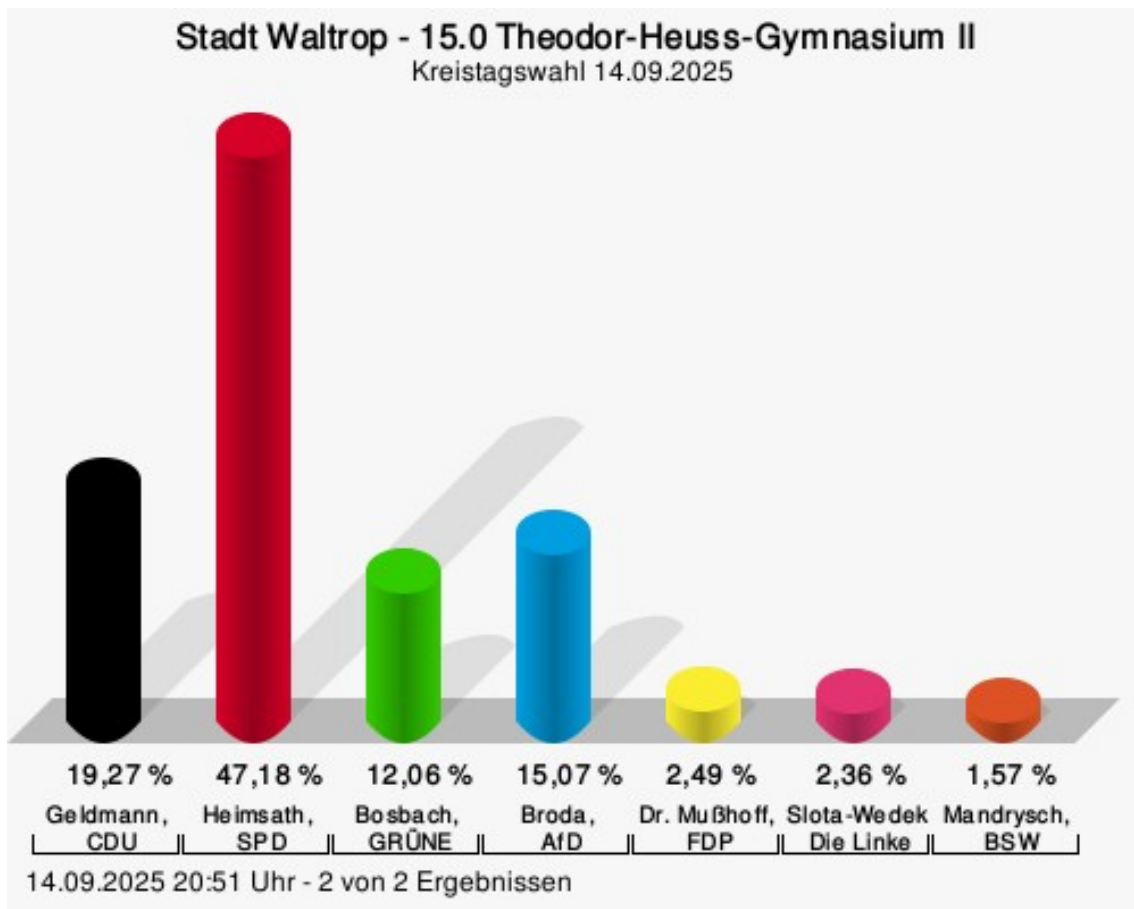
Wahlbeteiligung



14.09.2025 20:49 Uhr - 2 von 2 Ergebnissen

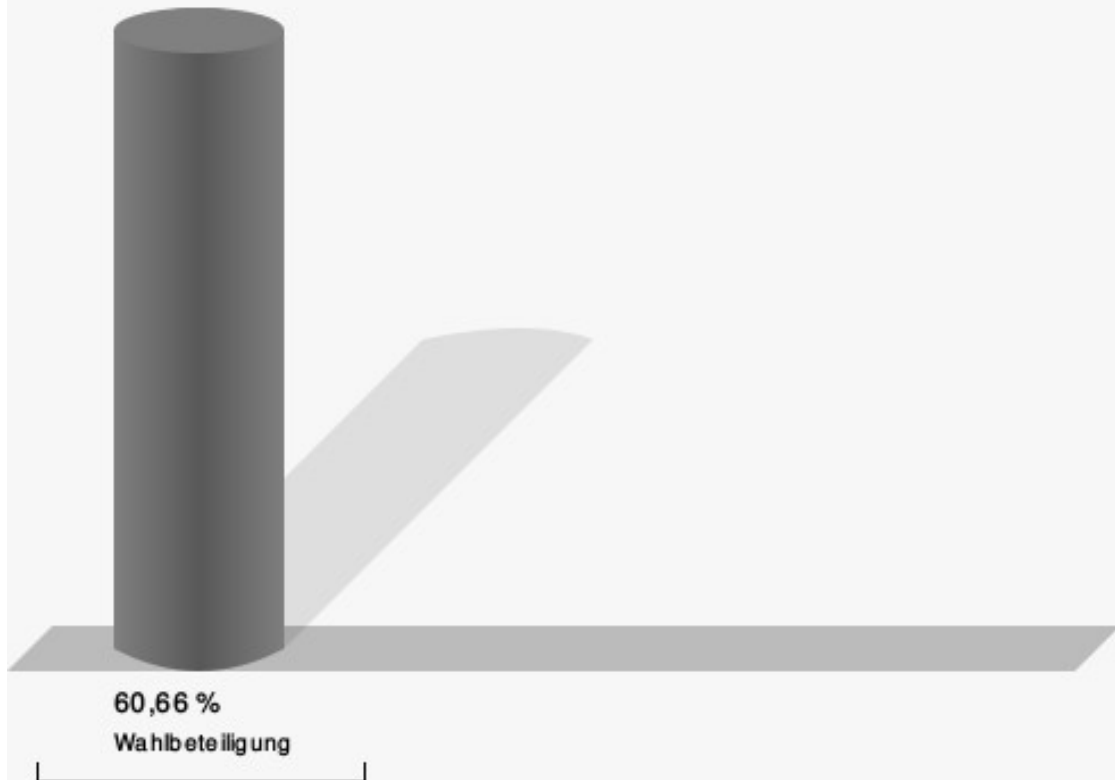
15.0 Theodor-Heuss-Gymnasium II

	Anzahl	Prozent
Ulrike Geldmann, CDU	147	19,27 %
Axel Heimsath, SPD	360	47,18 %
Frank Bosbach, GRÜNE	92	12,06 %
Nico Broda, AfD	115	15,07 %
Dr. Heinrich Josef Mußhoff, FDP	19	2,49 %
Markus Slota-Wedekind, Die Linke	18	2,36 %
Tobias Mandrysch, BSW	12	1,57 %



Geldmann, CDU = Ulrike Geldmann, Christlich Demokratische Union Deutschlands
 Heimsath, SPD = Axel Heimsath, Sozialdemokratische Partei Deutschlands
 Bosbach, GRÜNE = Frank Bosbach, BÜNDNIS 90/DIE GRÜNEN
 Broda, AfD = Nico Broda, Alternative für Deutschland
 Dr. Mußhoff, FDP = Dr. Heinrich Josef Mußhoff, Freie Demokratische Partei
 Slota-Wedekind, Die Linke = Markus Slota-Wedekind, Die Linke
 Mandrysch, BSW = Tobias Mandrysch, Bündnis Sahra Wagenknecht - Vernunft und Gerechtigkeit

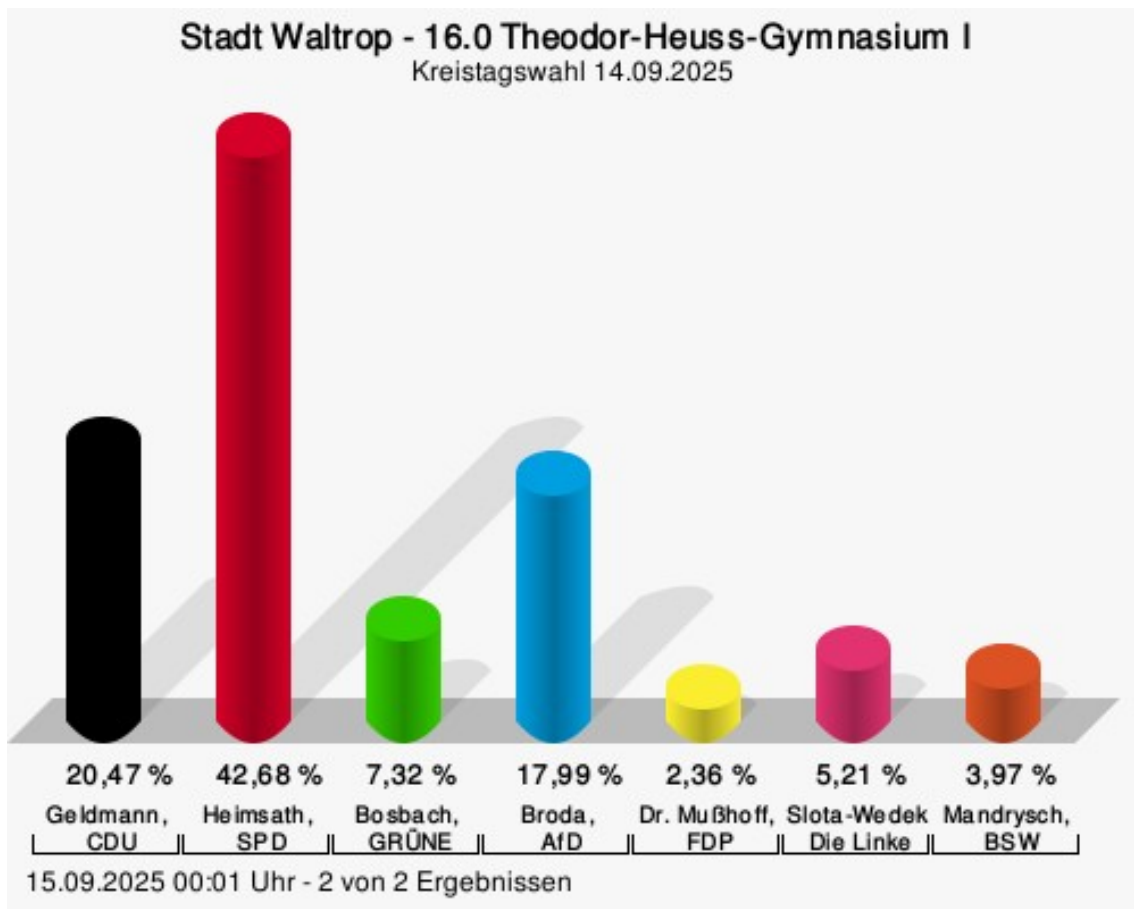
Wahlbeteiligung



14.09.2025 20:51 Uhr - 2 von 2 Ergebnissen

16.0 Theodor-Heuss-Gymnasium I

	Anzahl	Prozent
Ulrike Geldmann, CDU	165	20,47 %
Axel Heimsath, SPD	344	42,68 %
Frank Bosbach, GRÜNE	59	7,32 %
Nico Broda, AfD	145	17,99 %
Dr. Heinrich Josef Mußhoff, FDP	19	2,36 %
Markus Slota-Wedekind, Die Linke	42	5,21 %
Tobias Mandrysch, BSW	32	3,97 %



Geldmann, CDU = Ulrike Geldmann, Christlich Demokratische Union Deutschlands
 Heimsath, SPD = Axel Heimsath, Sozialdemokratische Partei Deutschlands
 Bosbach, GRÜNE = Frank Bosbach, BÜNDNIS 90/DIE GRÜNEN
 Broda, AfD = Nico Broda, Alternative für Deutschland
 Dr. Mußhoff, FDP = Dr. Heinrich Josef Mußhoff, Freie Demokratische Partei
 Slota-Wedekind, Die Linke = Markus Slota-Wedekind, Die Linke
 Mandrysch, BSW = Tobias Mandrysch, Bündnis Sahra Wagenknecht - Vernunft und Gerechtigkeit

Wahlbeteiligung



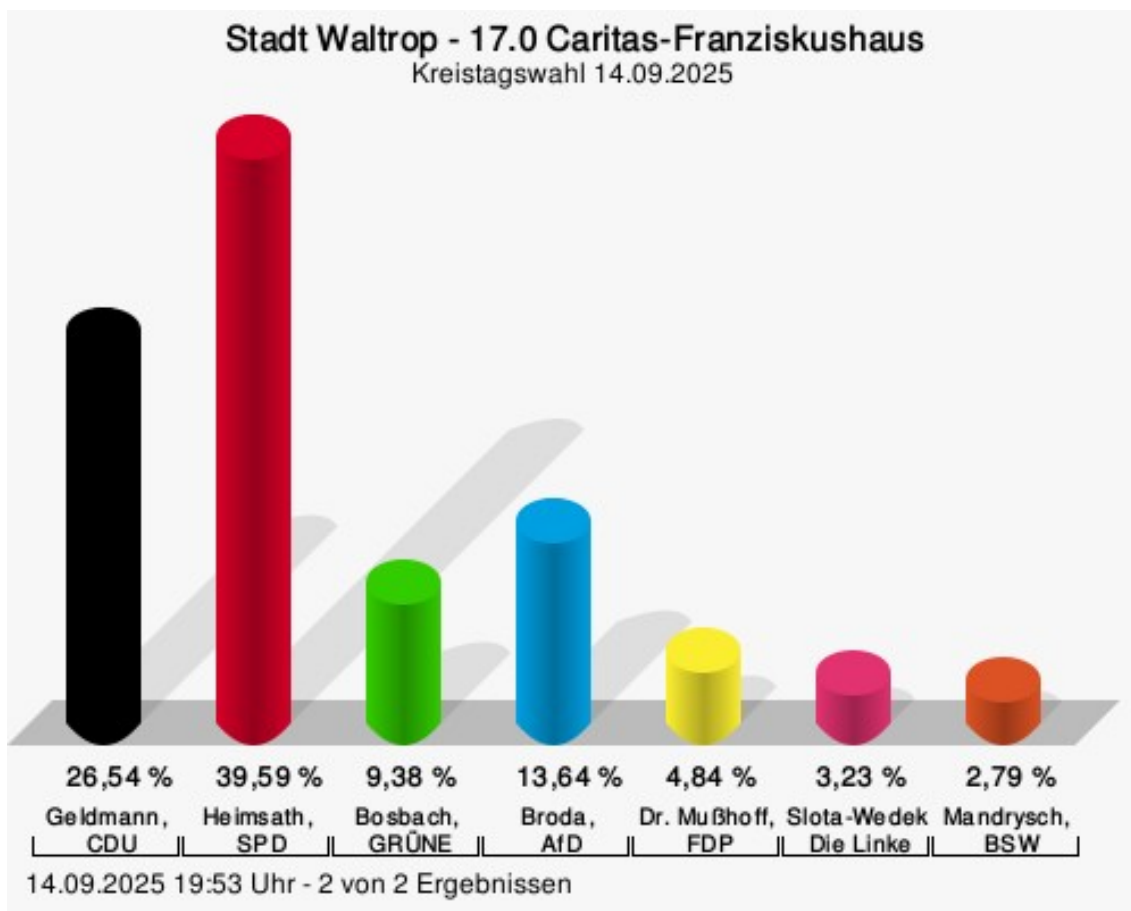
59,59 %

Wahlbeteiligung

15.09.2025 00:01 Uhr - 2 von 2 Ergebnissen

17.0 Caritas-Franziskushaus

	Anzahl	Prozent
Ulrike Geldmann, CDU	181	26,54 %
Axel Heimsath, SPD	270	39,59 %
Frank Bosbach, GRÜNE	64	9,38 %
Nico Broda, AfD	93	13,64 %
Dr. Heinrich Josef Mußhoff, FDP	33	4,84 %
Markus Slota-Wedekind, Die Linke	22	3,23 %
Tobias Mandrysch, BSW	19	2,79 %



Geldmann, CDU = Ulrike Geldmann, Christlich Demokratische Union Deutschlands

Heimsath, SPD = Axel Heimsath, Sozialdemokratische Partei Deutschlands

Bosbach, GRÜNE = Frank Bosbach, BÜNDNIS 90/DIE GRÜNEN

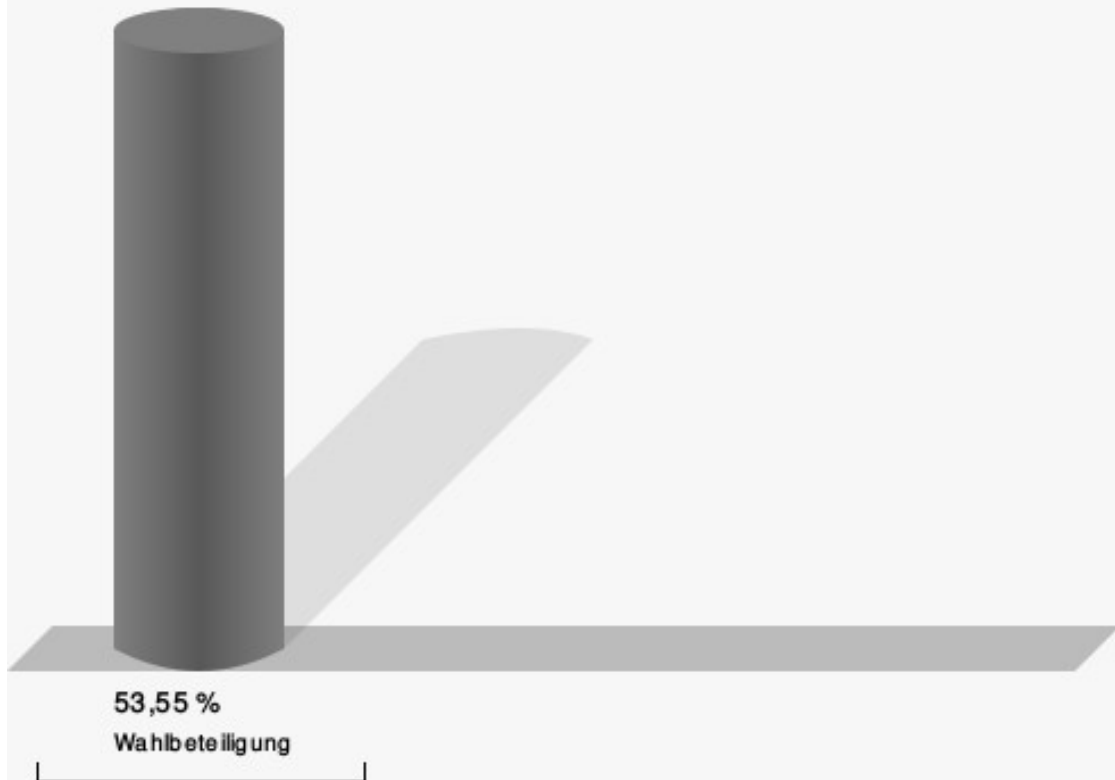
Broda, AfD = Nico Broda, Alternative für Deutschland

Dr. Mußhoff, FDP = Dr. Heinrich Josef Mußhoff, Freie Demokratische Partei

Slota-Wedekind, Die Linke = Markus Slota-Wedekind, Die Linke

Mandrysch, BSW = Tobias Mandrysch, Bündnis Sahra Wagenknecht - Vernunft und Gerechtigkeit

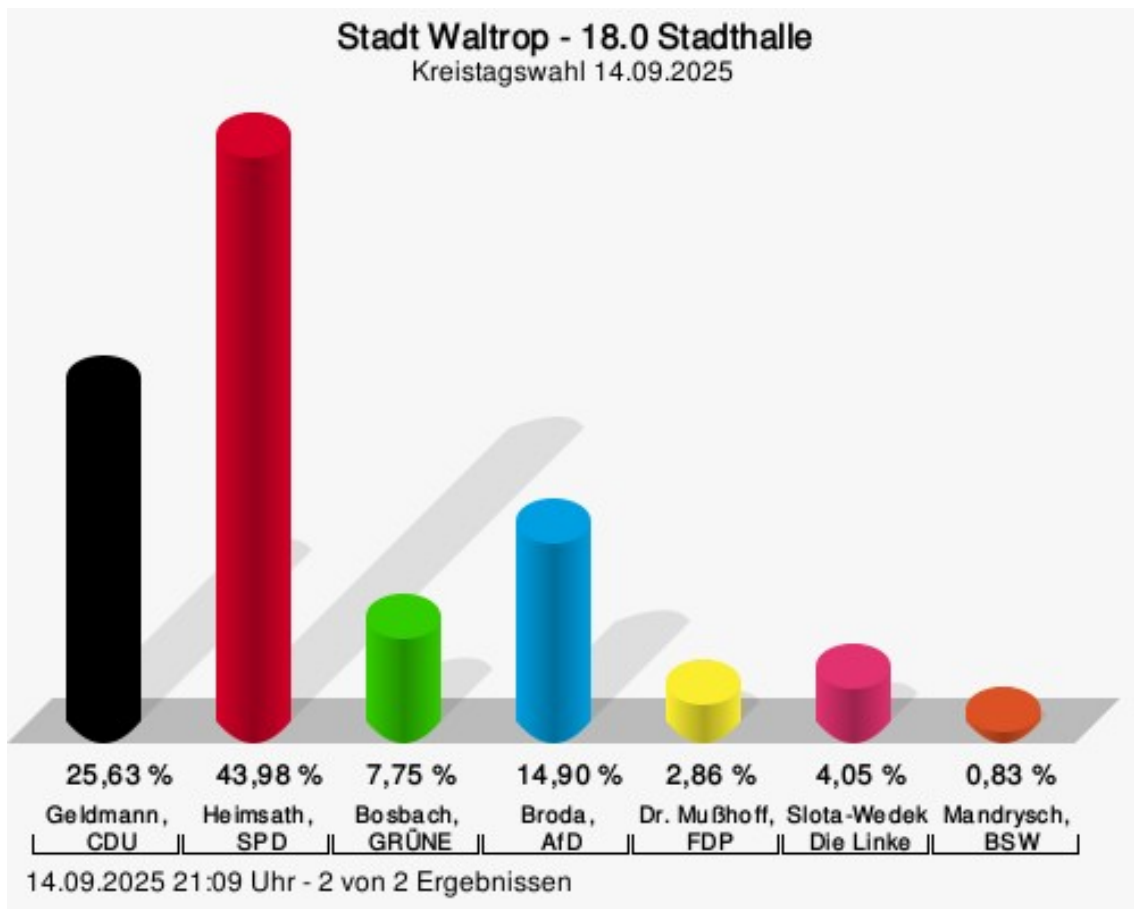
Wahlbeteiligung



14.09.2025 19:53 Uhr - 2 von 2 Ergebnissen


18.0 Stadthalle

	Anzahl	Prozent
Ulrike Geldmann, CDU	215	25,63 %
Axel Heimsath, SPD	369	43,98 %
Frank Bosbach, GRÜNE	65	7,75 %
Nico Broda, AfD	125	14,90 %
Dr. Heinrich Josef Mußhoff, FDP	24	2,86 %
Markus Slota-Wedekind, Die Linke	34	4,05 %
Tobias Mandrysch, BSW	7	0,83 %



Geldmann, CDU = Ulrike Geldmann, Christlich Demokratische Union Deutschlands
 Heimsath, SPD = Axel Heimsath, Sozialdemokratische Partei Deutschlands
 Bosbach, GRÜNE = Frank Bosbach, BÜNDNIS 90/DIE GRÜNEN
 Broda, AfD = Nico Broda, Alternative für Deutschland
 Dr. Mußhoff, FDP = Dr. Heinrich Josef Mußhoff, Freie Demokratische Partei
 Slota-Wedekind, Die Linke = Markus Slota-Wedekind, Die Linke
 Mandrysch, BSW = Tobias Mandrysch, Bündnis Sahra Wagenknecht - Vernunft und Gerechtigkeit

Wahlbeteiligung



14.09.2025 21:09 Uhr - 2 von 2 Ergebnissen

Übersicht Wahlbezirke

Zusammenstellung der Ergebnisse nach Wahlbezirken

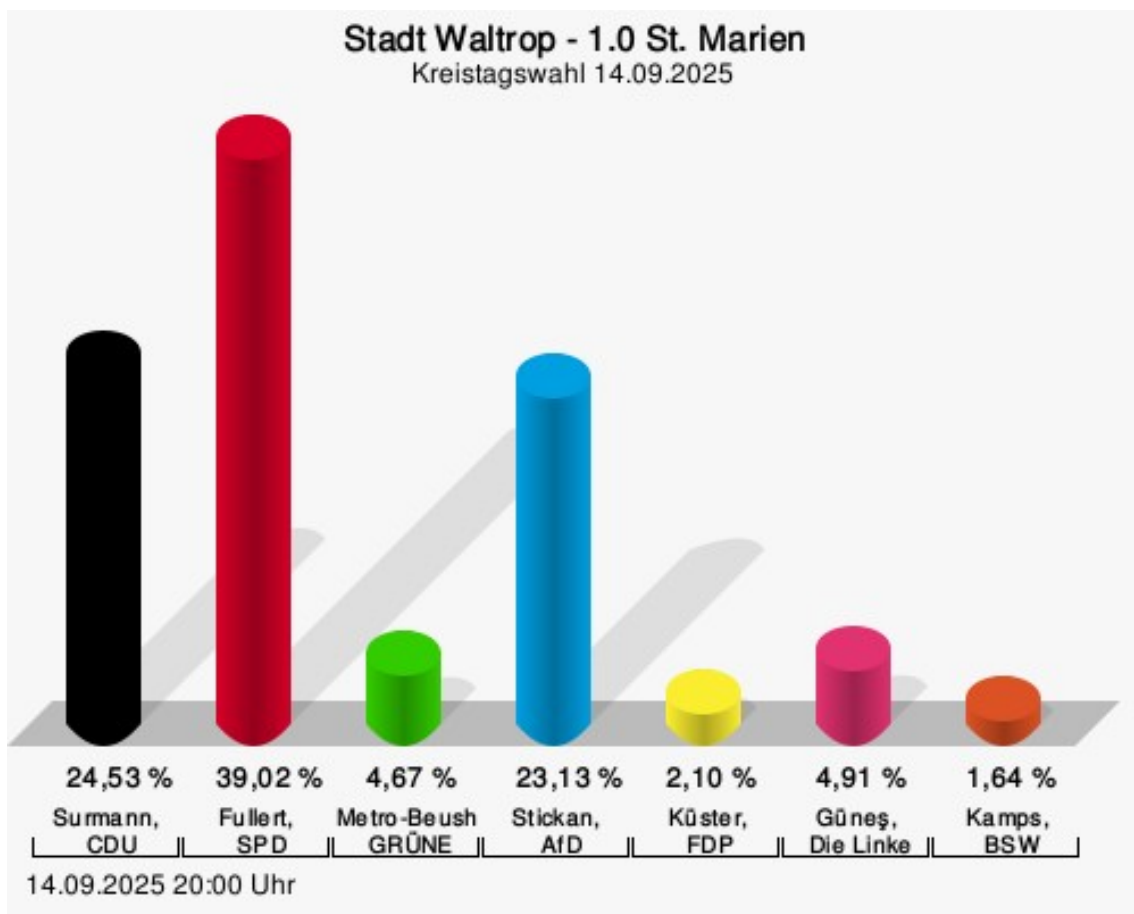
Wahlbezirk	Stand	Wahlbe- rechtigte	Wahlbeteili- gung	gültig	CDU	SPD	GRÜNE	AfD	FDP	Die Linke	BSW
1.0 St. Marien	2 von 2	1.243	729 58,65 %	717 98,35 %	215 29,99 %	279 38,91 %	35 4,88 %	130 18,13 %	19 2,65 %	26 3,63 %	13 1,81 %
2.0 AWO	2 von 2	1.462	947 64,77 %	933 98,52 %	259 27,76 %	348 37,30 %	83 8,90 %	159 17,04 %	23 2,47 %	36 3,86 %	25 2,68 %
3.0 Gesamt- schule Bro- ckenscheidt II	2 von 2	1.343	937 69,77 %	920 98,19 %	229 24,89 %	370 40,22 %	68 7,39 %	174 18,91 %	12 1,30 %	42 4,57 %	25 2,72 %
4.0 Gesamt- schule Aka- zienweg	2 von 2	1.427	976 68,40 %	963 98,67 %	288 29,91 %	371 38,53 %	69 7,17 %	170 17,65 %	24 2,49 %	22 2,28 %	19 1,97 %
5.0 Gesamt- schule Bro- ckenscheidt I	2 von 2	1.172	806 68,77 %	791 98,14 %	240 30,34 %	315 39,82 %	73 9,23 %	126 15,93 %	8 1,01 %	18 2,28 %	11 1,39 %
6.0 August Her- mann-Franck Schule II	2 von 2	1.341	880 65,62 %	868 98,64 %	221 25,46 %	358 41,24 %	71 8,18 %	165 19,01 %	16 1,84 %	21 2,42 %	16 1,84 %
7.0 August- Her- mann-Franke Schule I	2 von 2	1.267	901 71,11 %	895 99,33 %	197 22,01 %	400 44,69 %	85 9,50 %	145 16,20 %	26 2,91 %	20 2,23 %	22 2,46 %
8.0 Schule Oberwiese	2 von 2	1.199	779 64,97 %	773 99,23 %	204 26,39 %	290 37,52 %	69 8,93 %	138 17,85 %	14 1,81 %	32 4,14 %	26 3,36 %
9.0 Kita Im Hangel	2 von 2	1.376	1.005 73,04 %	987 98,21 %	290 29,38 %	451 45,69 %	80 8,11 %	117 11,85 %	21 2,13 %	15 1,52 %	13 1,32 %

Wahlbezirk	Stand	Wahlberechtigte	Wahlbeteiligung	gültig	CDU	SPD	GRÜNE	AfD	FDP	Die Linke	BSW
10.0 Rathaus	2 von 2	1.322	923 69,82 %	909 98,48 %	250 27,50 %	345 37,95 %	67 7,37 %	142 15,62 %	36 3,96 %	48 5,28 %	21 2,31 %
11.0 Galenschule	2 von 2	1.308	929 71,02 %	919 98,92 %	361 39,28 %	269 29,27 %	93 10,12 %	131 14,25 %	33 3,59 %	22 2,39 %	10 1,09 %
12.0 Realschule	2 von 2	1.382	913 66,06 %	895 98,03 %	248 27,71 %	371 41,45 %	77 8,60 %	126 14,08 %	24 2,68 %	30 3,35 %	19 2,12 %
13.0 Heimatmuseum	2 von 2	1.285	764 59,46 %	745 97,51 %	150 20,13 %	370 49,66 %	57 7,65 %	86 11,54 %	25 3,36 %	42 5,64 %	15 2,01 %
14.0 Lindgren Schule	2 von 2	1.333	821 61,59 %	809 98,54 %	122 15,08 %	350 43,26 %	78 9,64 %	176 21,76 %	33 4,08 %	33 4,08 %	17 2,10 %
15.0 Theodor-Heuss-Gymnasium II	2 von 2	1.276	774 60,66 %	763 98,58 %	147 19,27 %	360 47,18 %	92 12,06 %	115 15,07 %	19 2,49 %	18 2,36 %	12 1,57 %
16.0 Theodor-Heuss-Gymnasium I	2 von 2	1.366	814 59,59 %	806 99,02 %	165 20,47 %	344 42,68 %	59 7,32 %	145 17,99 %	19 2,36 %	42 5,21 %	32 3,97 %
17.0 Caritas-Franziskushaus	2 von 2	1.294	693 53,55 %	682 98,41 %	181 26,54 %	270 39,59 %	64 9,38 %	93 13,64 %	33 4,84 %	22 3,23 %	19 2,79 %
18.0 Stadthalle	2 von 2	1.342	851 63,41 %	839 98,59 %	215 25,63 %	369 43,98 %	65 7,75 %	125 14,90 %	24 2,86 %	34 4,05 %	7 0,83 %
Stadt Waltrop	36 von 36	23.738	15.442 65,05 %	15.214 98,52 %	3.982 26,17 %	6.230 40,95 %	1.285 8,45 %	2.463 16,19 %	409 2,69 %	523 3,44 %	322 2,12 %

Stimmbezirke

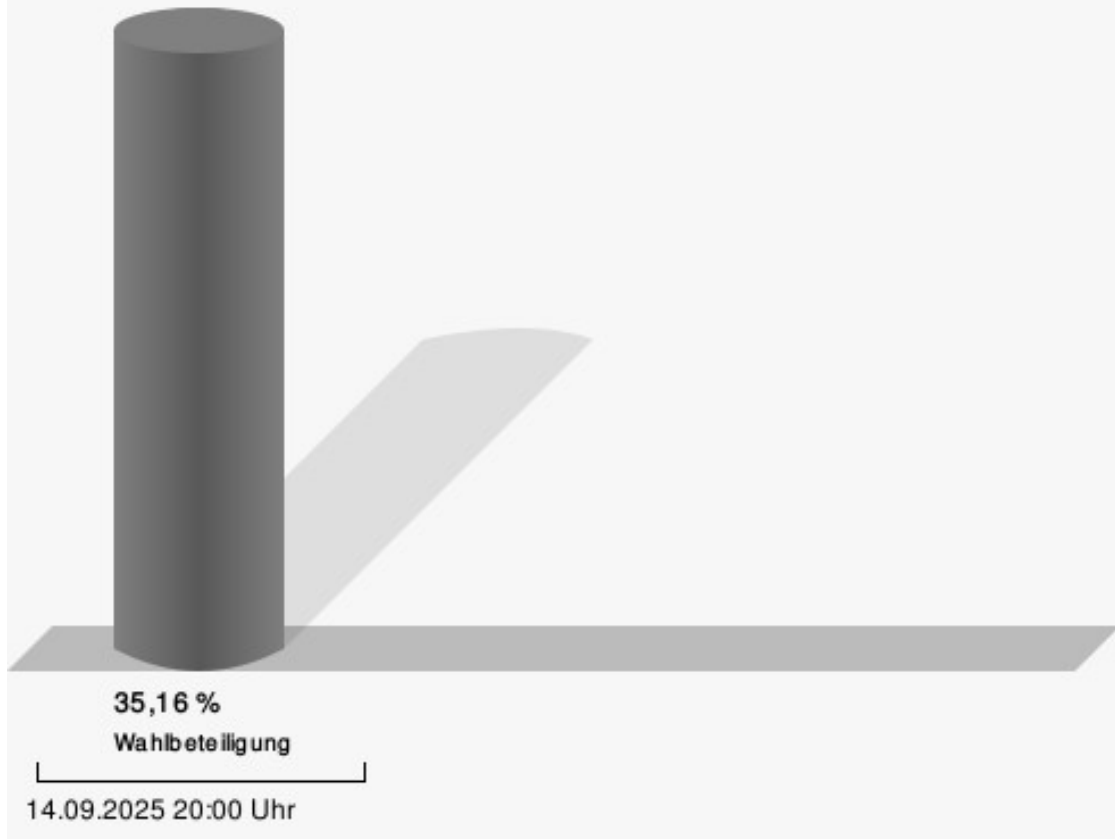
1.0 St. Marien

	Anzahl	Prozent
Theodor-Heinrich Surmann, CDU	105	24,53 %
Lisa Fullert, SPD	167	39,02 %
Sabine Metro-Beushausen, GRÜNE	20	4,67 %
Corinna Stickan, AfD	99	23,13 %
Bernadette Küster, FDP	9	2,10 %
Dilara Güneş, Die Linke	21	4,91 %
Michael Kamps, BSW	7	1,64 %



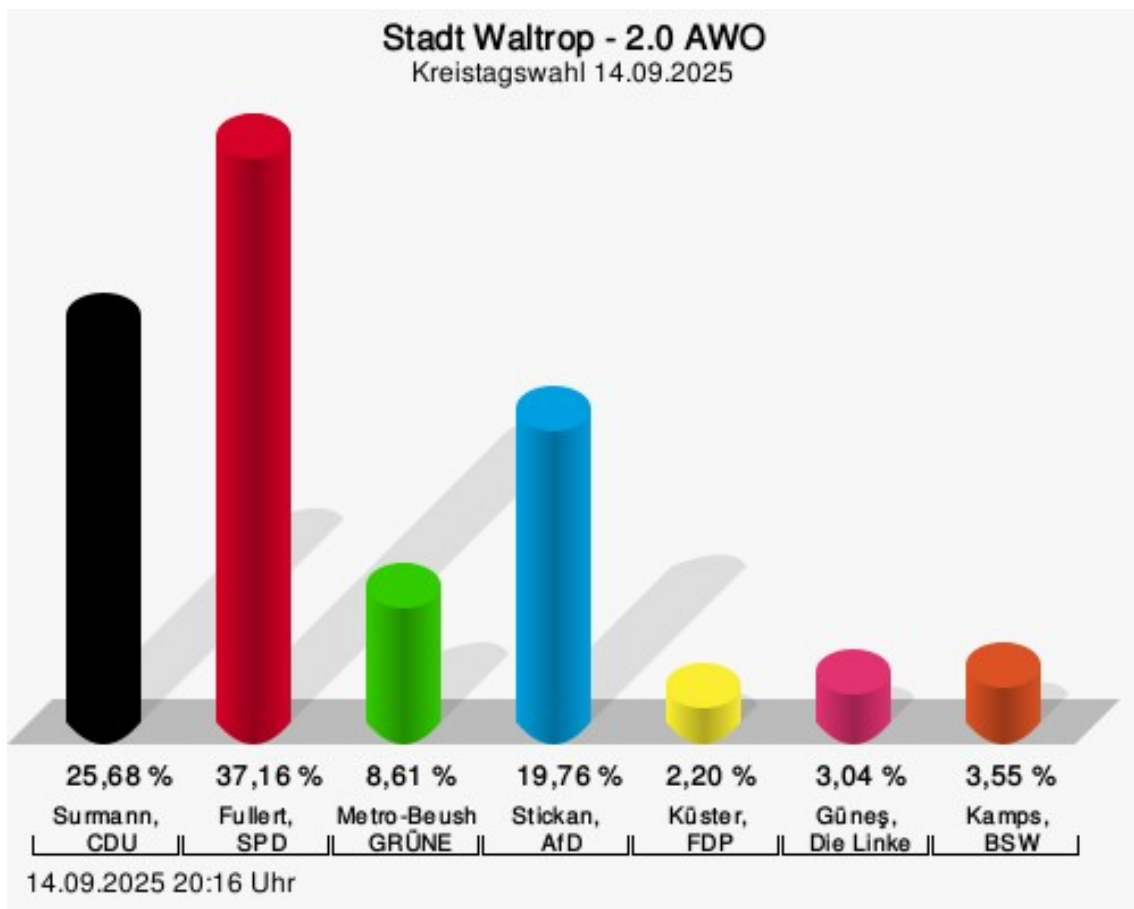
Surmann, CDU = Theodor-Heinrich Surmann, Christlich Demokratische Union Deutschlands
Fullert, SPD = Lisa Fullert, Sozialdemokratische Partei Deutschlands
Metro-Beushausen, GRÜNE = Sabine Metro-Beushausen, BÜNDNIS 90/DIE GRÜNEN
Stickan, AfD = Corinna Stickan, Alternative für Deutschland
Küster, FDP = Bernadette Küster, Freie Demokratische Partei
Güneş, Die Linke = Dilara Güneş, Die Linke
Kamps, BSW = Michael Kamps, Bündnis Sahra Wagenknecht - Vernunft und Gerechtigkeit

Wahlbeteiligung



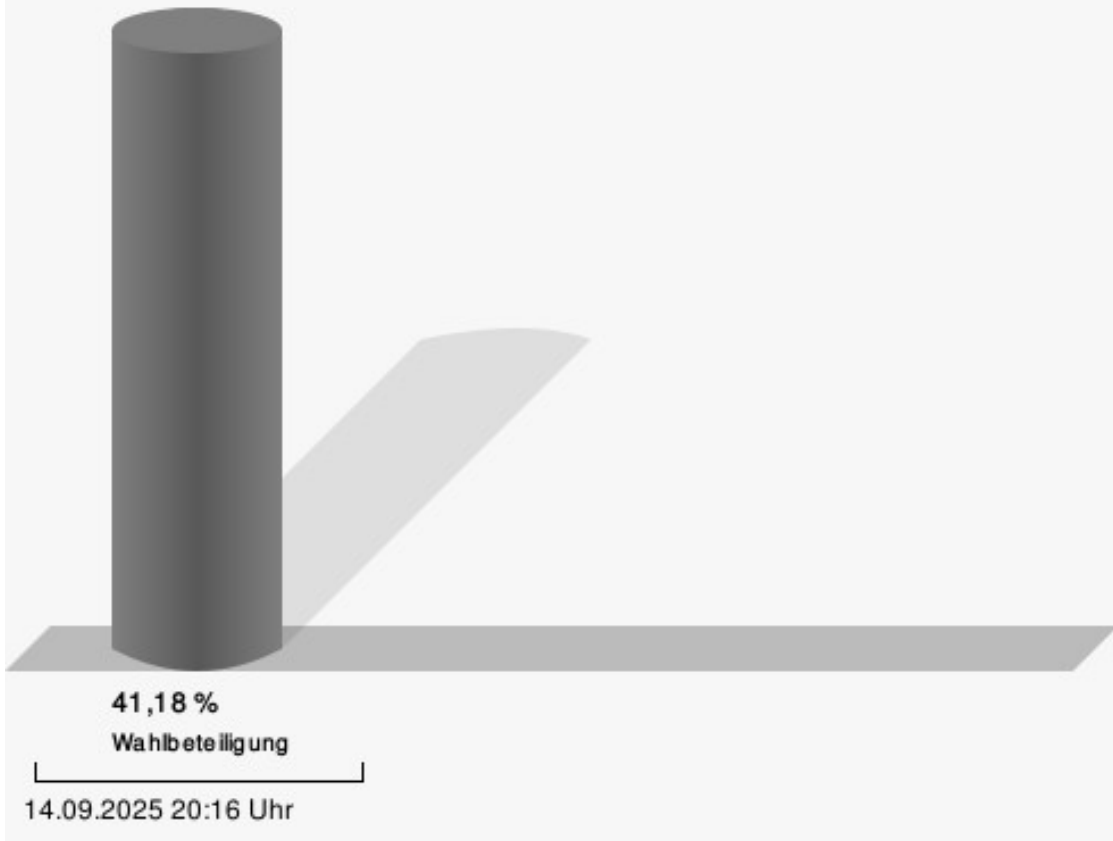
2.0 AWO

	Anzahl	Prozent
Theodor-Heinrich Surmann, CDU	152	25,68 %
Lisa Fullert, SPD	220	37,16 %
Sabine Metro-Beushausen, GRÜNE	51	8,61 %
Corinna Stickan, AfD	117	19,76 %
Bernadette Küster, FDP	13	2,20 %
Dilara Güneş, Die Linke	18	3,04 %
Michael Kamps, BSW	21	3,55 %



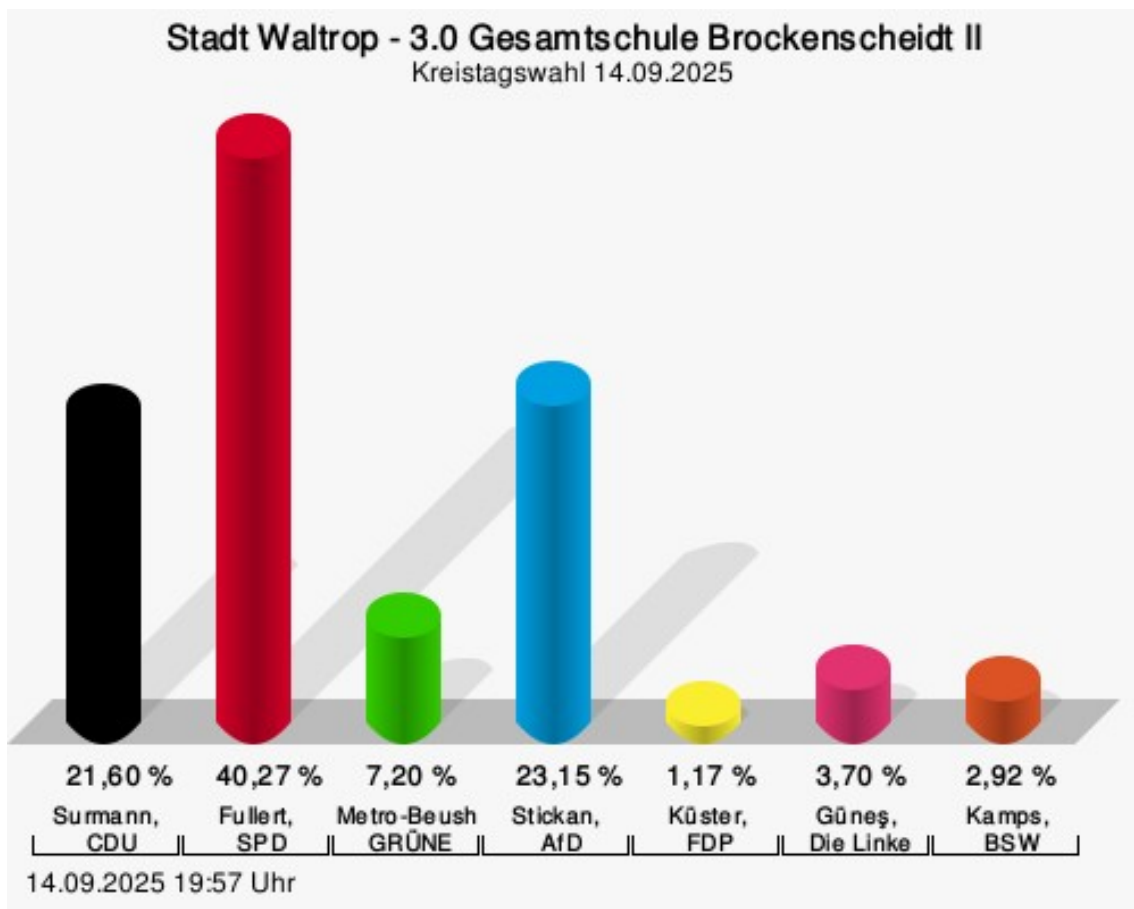
Surmann, CDU = Theodor-Heinrich Surmann, Christlich Demokratische Union Deutschlands
 Fullert, SPD = Lisa Fullert, Sozialdemokratische Partei Deutschlands
 Metro-Beushausen, GRÜNE = Sabine Metro-Beushausen, BÜNDNIS 90/DIE GRÜNEN
 Stickan, AfD = Corinna Stickan, Alternative für Deutschland
 Küster, FDP = Bernadette Küster, Freie Demokratische Partei
 Güneş, Die Linke = Dilara Güneş, Die Linke
 Kamps, BSW = Michael Kamps, Bündnis Sahra Wagenknecht - Vernunft und Gerechtigkeit

Wahlbeteiligung



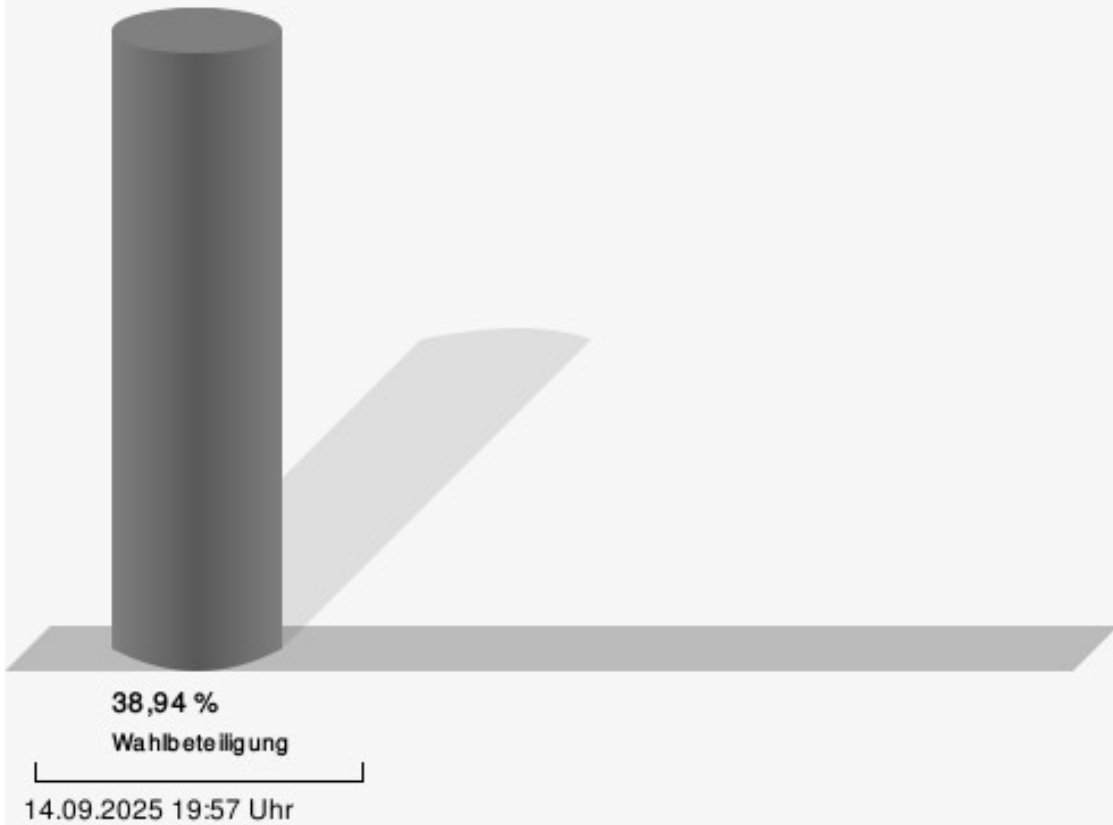
3.0 Gesamtschule Brockenscheidt II

	Anzahl	Prozent
Theodor-Heinrich Surmann, CDU	111	21,60 %
Lisa Fullert, SPD	207	40,27 %
Sabine Metro-Beushausen, GRÜNE	37	7,20 %
Corinna Stickan, AfD	119	23,15 %
Bernadette Küster, FDP	6	1,17 %
Dilara Güneş, Die Linke	19	3,70 %
Michael Kamps, BSW	15	2,92 %



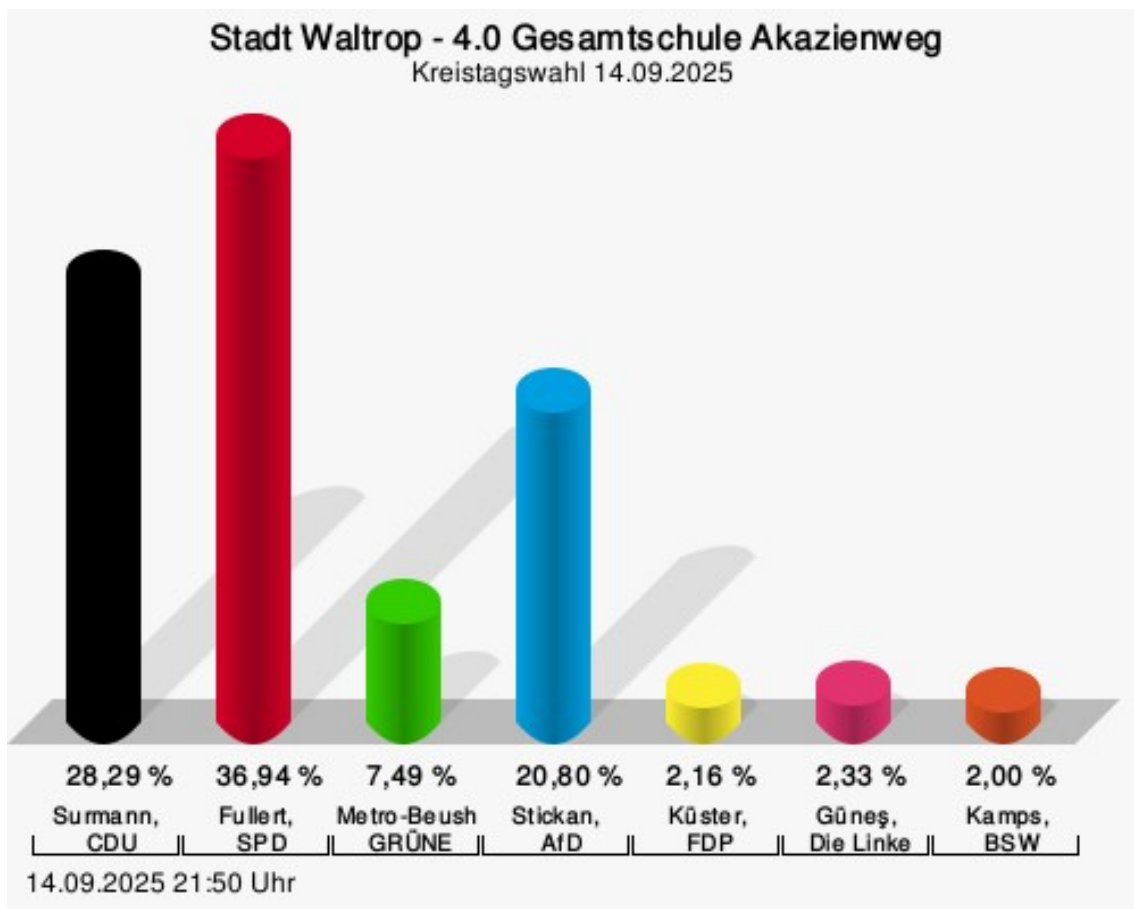
Surmann, CDU = Theodor-Heinrich Surmann, Christlich Demokratische Union Deutschlands
 Fullert, SPD = Lisa Fullert, Sozialdemokratische Partei Deutschlands
 Metro-Beushausen, GRÜNE = Sabine Metro-Beushausen, BÜNDNIS 90/DIE GRÜNEN
 Stickan, AfD = Corinna Stickan, Alternative für Deutschland
 Küster, FDP = Bernadette Küster, Freie Demokratische Partei
 Güneş, Die Linke = Dilara Güneş, Die Linke
 Kamps, BSW = Michael Kamps, Bündnis Sahra Wagenknecht - Vernunft und Gerechtigkeit

Wahlbeteiligung



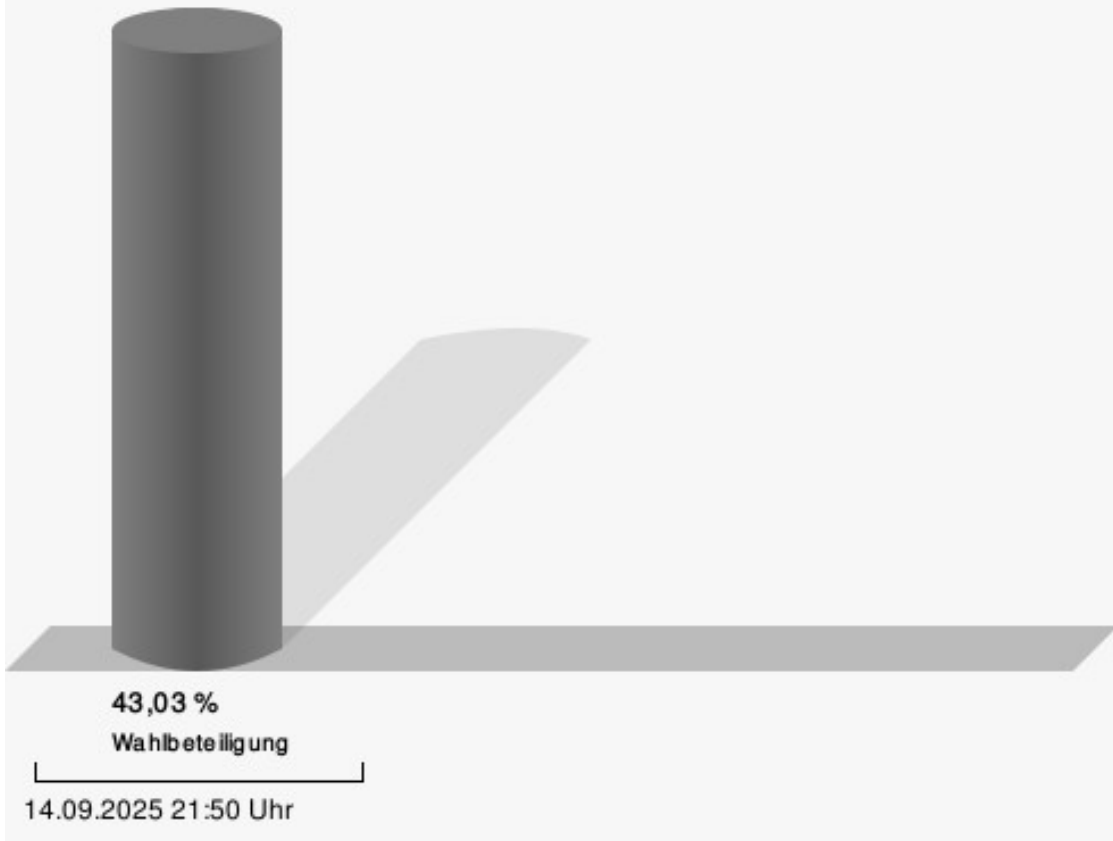
4.0 Gesamtschule Akazienweg

	Anzahl	Prozent
Theodor-Heinrich Surmann, CDU	170	28,29 %
Lisa Fullert, SPD	222	36,94 %
Sabine Metro-Beushausen, GRÜNE	45	7,49 %
Corinna Stickan, AfD	125	20,80 %
Bernadette Küster, FDP	13	2,16 %
Dilara Güneş, Die Linke	14	2,33 %
Michael Kamps, BSW	12	2,00 %



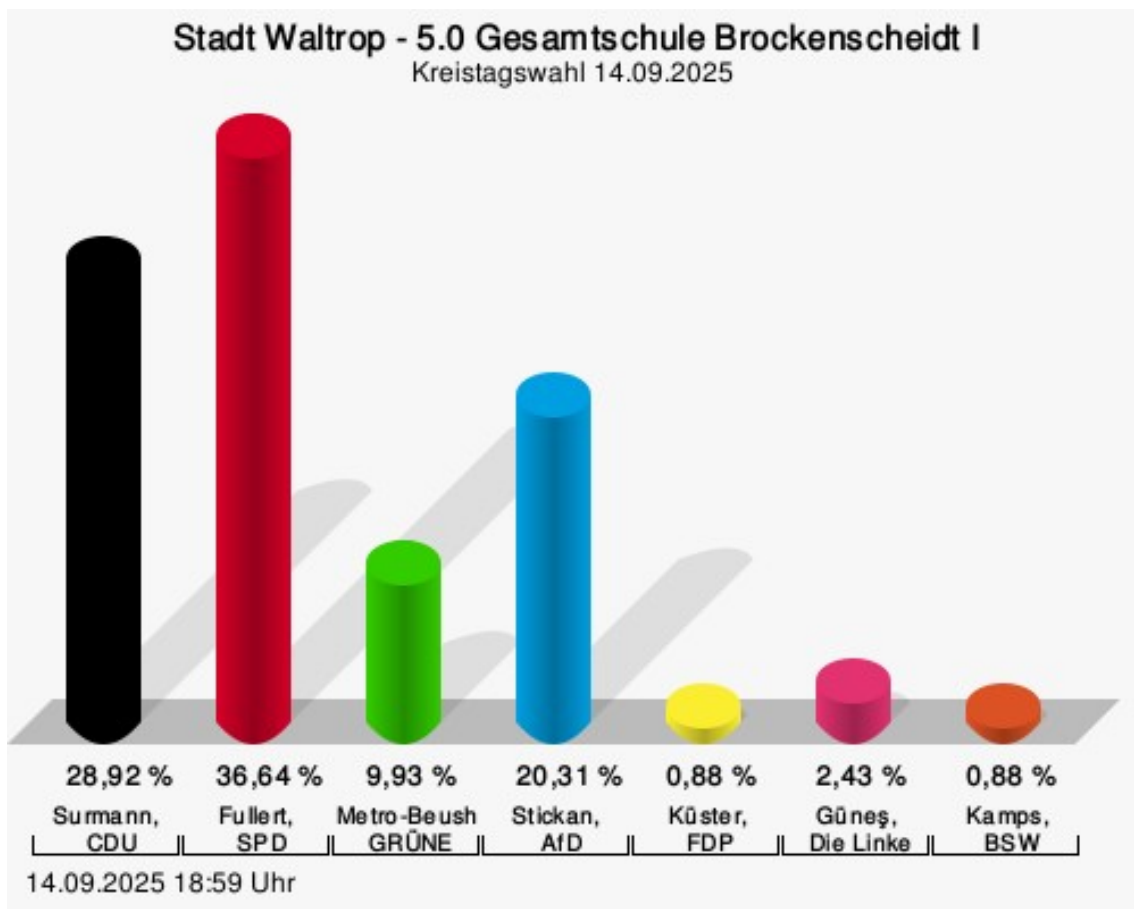
Surmann, CDU = Theodor-Heinrich Surmann, Christlich Demokratische Union Deutschlands
 Fullert, SPD = Lisa Fullert, Sozialdemokratische Partei Deutschlands
 Metro-Beushausen, GRÜNE = Sabine Metro-Beushausen, BÜNDNIS 90/DIE GRÜNEN
 Stickan, AfD = Corinna Stickan, Alternative für Deutschland
 Küster, FDP = Bernadette Küster, Freie Demokratische Partei
 Güneş, Die Linke = Dilara Güneş, Die Linke
 Kamps, BSW = Michael Kamps, Bündnis Sahra Wagenknecht - Vernunft und Gerechtigkeit

Wahlbeteiligung



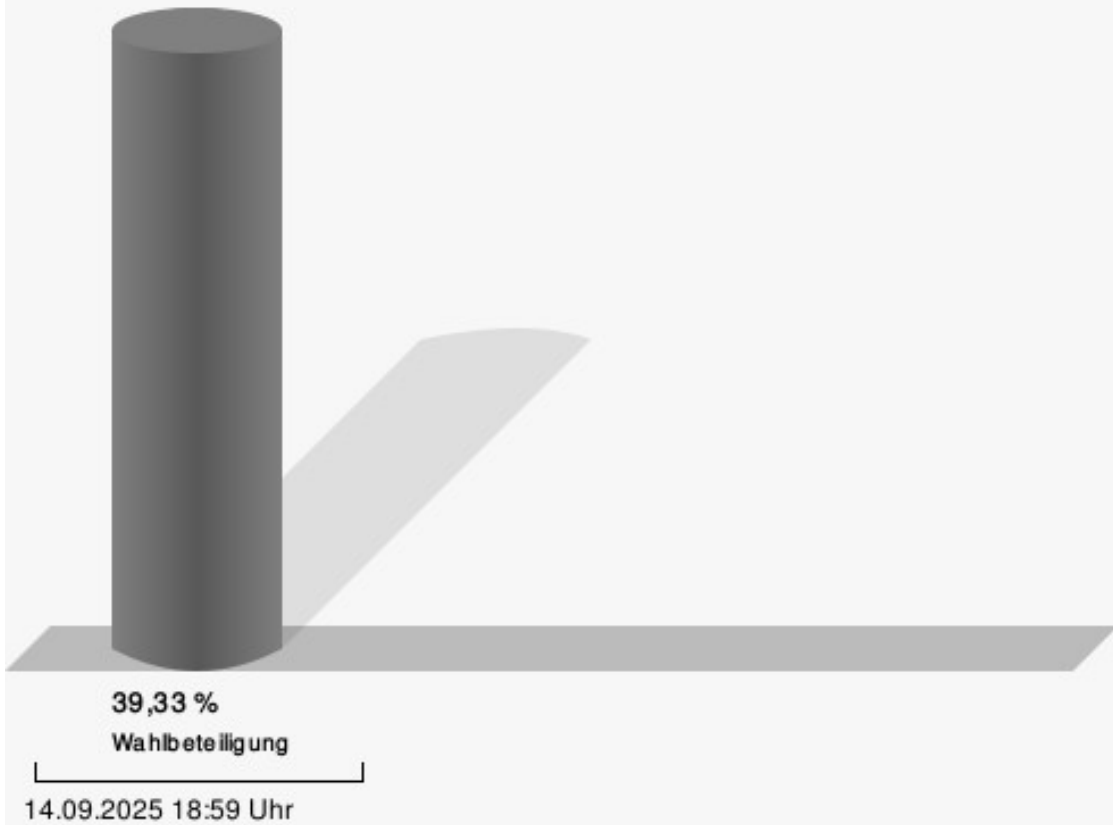
5.0 Gesamtschule Brockenscheidt I

	Anzahl	Prozent
Theodor-Heinrich Surmann, CDU	131	28,92 %
Lisa Fullert, SPD	166	36,64 %
Sabine Metro-Beushausen, GRÜNE	45	9,93 %
Corinna Stickan, AfD	92	20,31 %
Bernadette Küster, FDP	4	0,88 %
Dilara Güneş, Die Linke	11	2,43 %
Michael Kamps, BSW	4	0,88 %



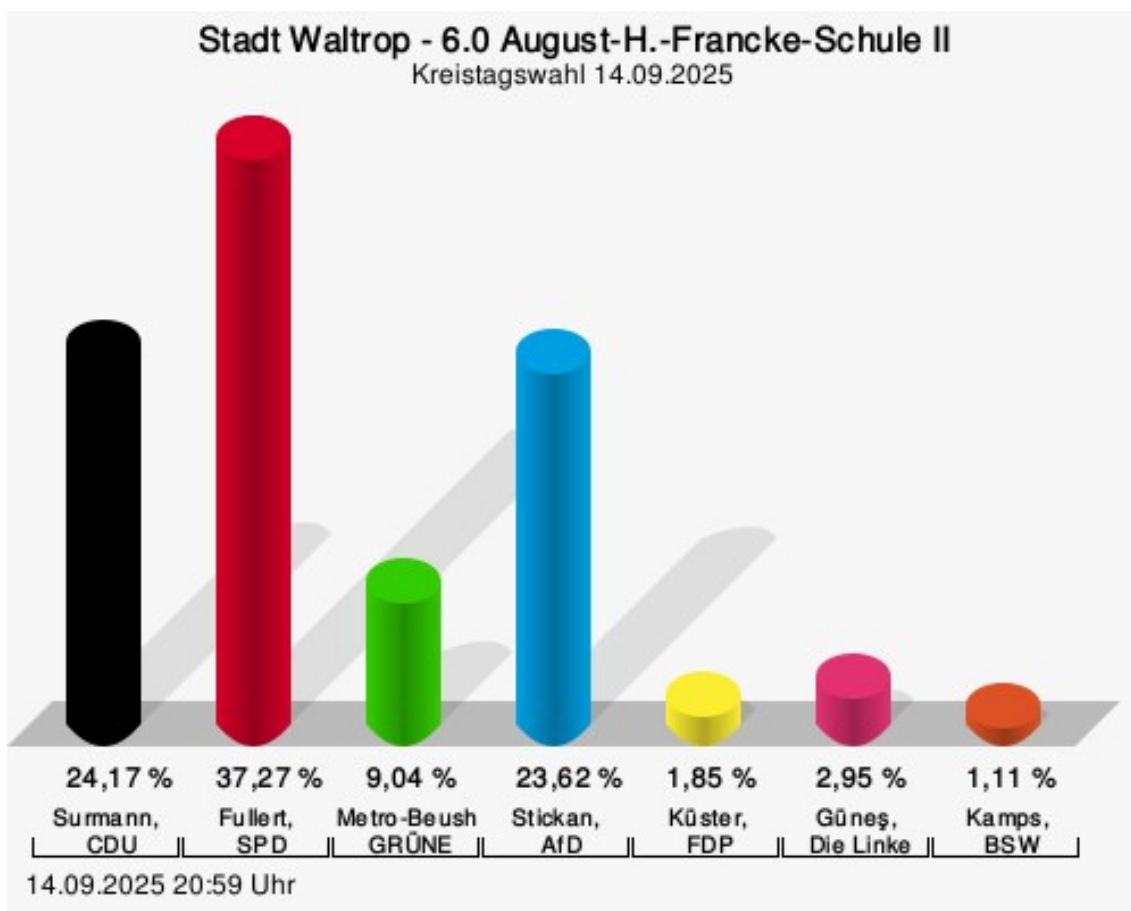
Surmann, CDU = Theodor-Heinrich Surmann, Christlich Demokratische Union Deutschlands
 Fullert, SPD = Lisa Fullert, Sozialdemokratische Partei Deutschlands
 Metro-Beushausen, GRÜNE = Sabine Metro-Beushausen, BÜNDNIS 90/DIE GRÜNEN
 Stickan, AfD = Corinna Stickan, Alternative für Deutschland
 Küster, FDP = Bernadette Küster, Freie Demokratische Partei
 Güneş, Die Linke = Dilara Güneş, Die Linke
 Kamps, BSW = Michael Kamps, Bündnis Sahra Wagenknecht - Vernunft und Gerechtigkeit

Wahlbeteiligung



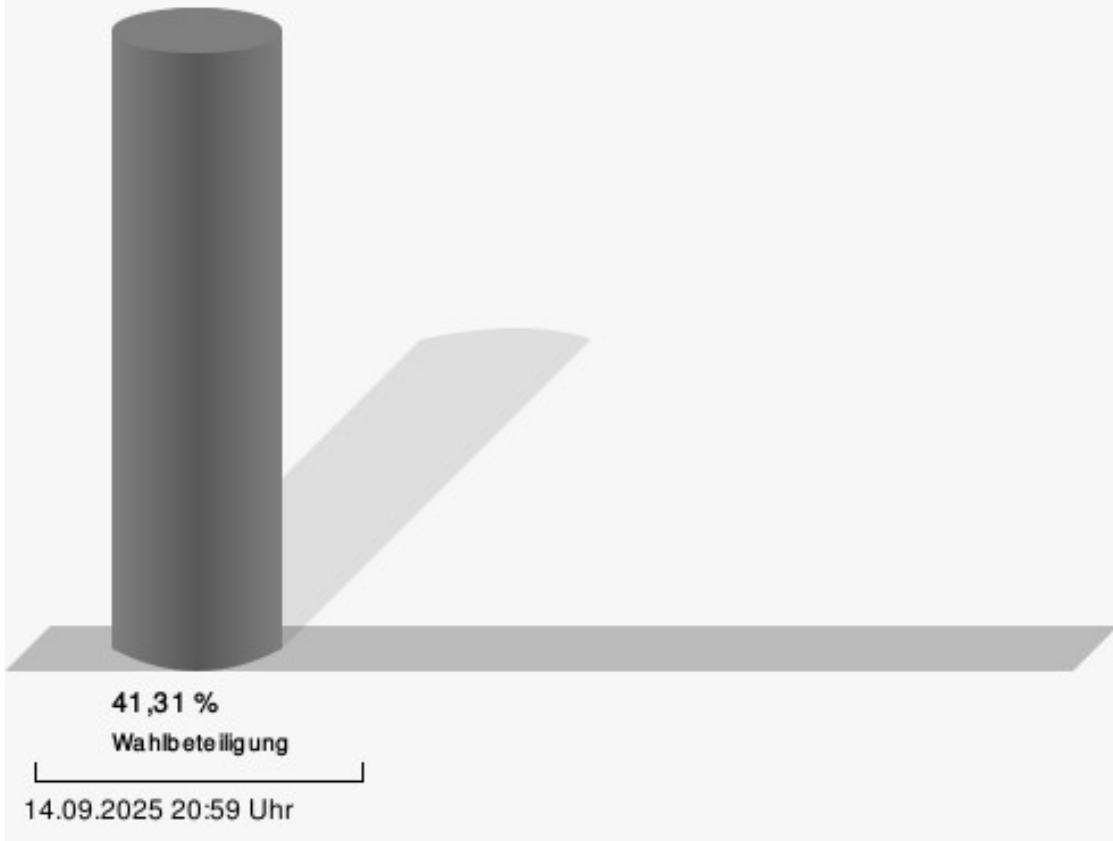
6.0 August-H.-Francke-Schule II

	Anzahl	Prozent
Theodor-Heinrich Surmann, CDU	131	24,17 %
Lisa Fullert, SPD	202	37,27 %
Sabine Metro-Beushausen, GRÜNE	49	9,04 %
Corinna Stickan, AfD	128	23,62 %
Bernadette Küster, FDP	10	1,85 %
Dilara Güneş, Die Linke	16	2,95 %
Michael Kamps, BSW	6	1,11 %



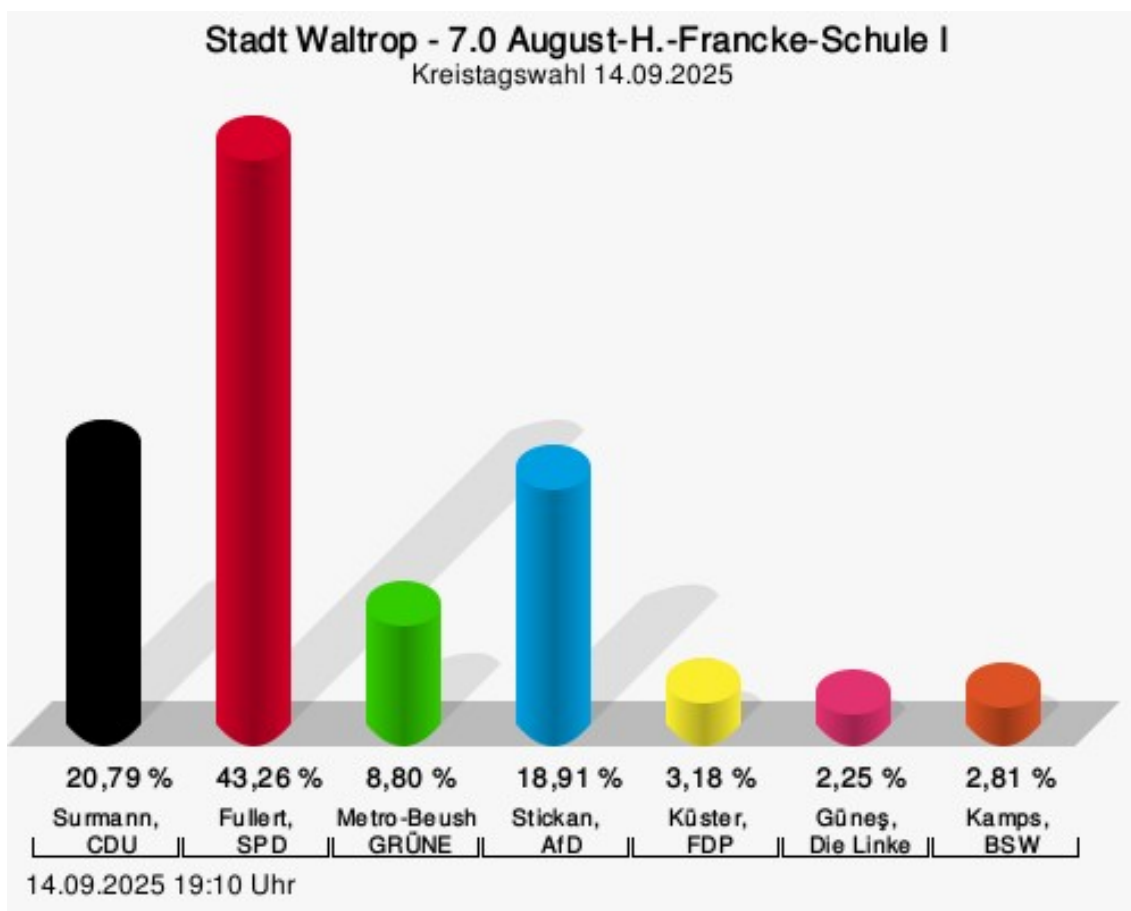
Surmann, CDU = Theodor-Heinrich Surmann, Christlich Demokratische Union Deutschlands
 Fullert, SPD = Lisa Fullert, Sozialdemokratische Partei Deutschlands
 Metro-Beushausen, GRÜNE = Sabine Metro-Beushausen, BÜNDNIS 90/DIE GRÜNEN
 Stickan, AfD = Corinna Stickan, Alternative für Deutschland
 Küster, FDP = Bernadette Küster, Freie Demokratische Partei
 Güneş, Die Linke = Dilara Güneş, Die Linke
 Kamps, BSW = Michael Kamps, Bündnis Sahra Wagenknecht - Vernunft und Gerechtigkeit

Wahlbeteiligung



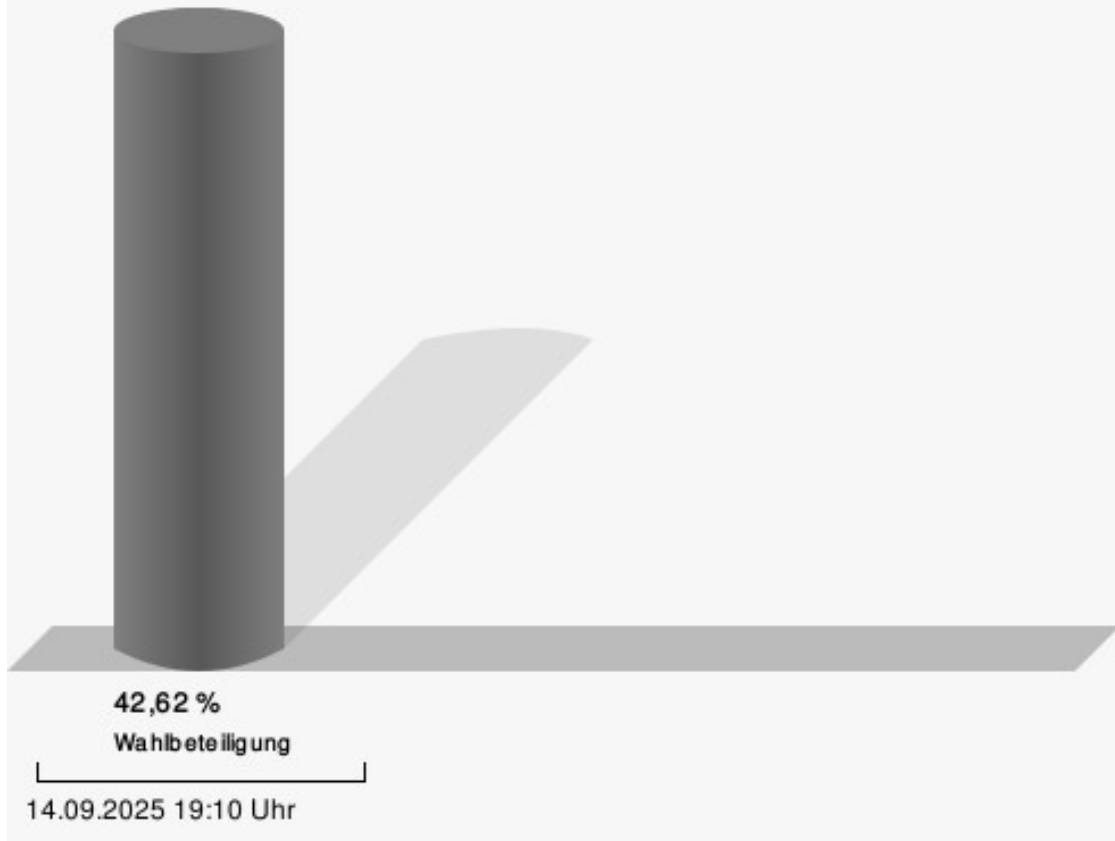
7.0 August-H.-Francke-Schule I

	Anzahl	Prozent
Theodor-Heinrich Surmann, CDU	111	20,79 %
Lisa Fullert, SPD	231	43,26 %
Sabine Metro-Beushausen, GRÜNE	47	8,80 %
Corinna Stickan, AfD	101	18,91 %
Bernadette Küster, FDP	17	3,18 %
Dilara Güneş, Die Linke	12	2,25 %
Michael Kamps, BSW	15	2,81 %



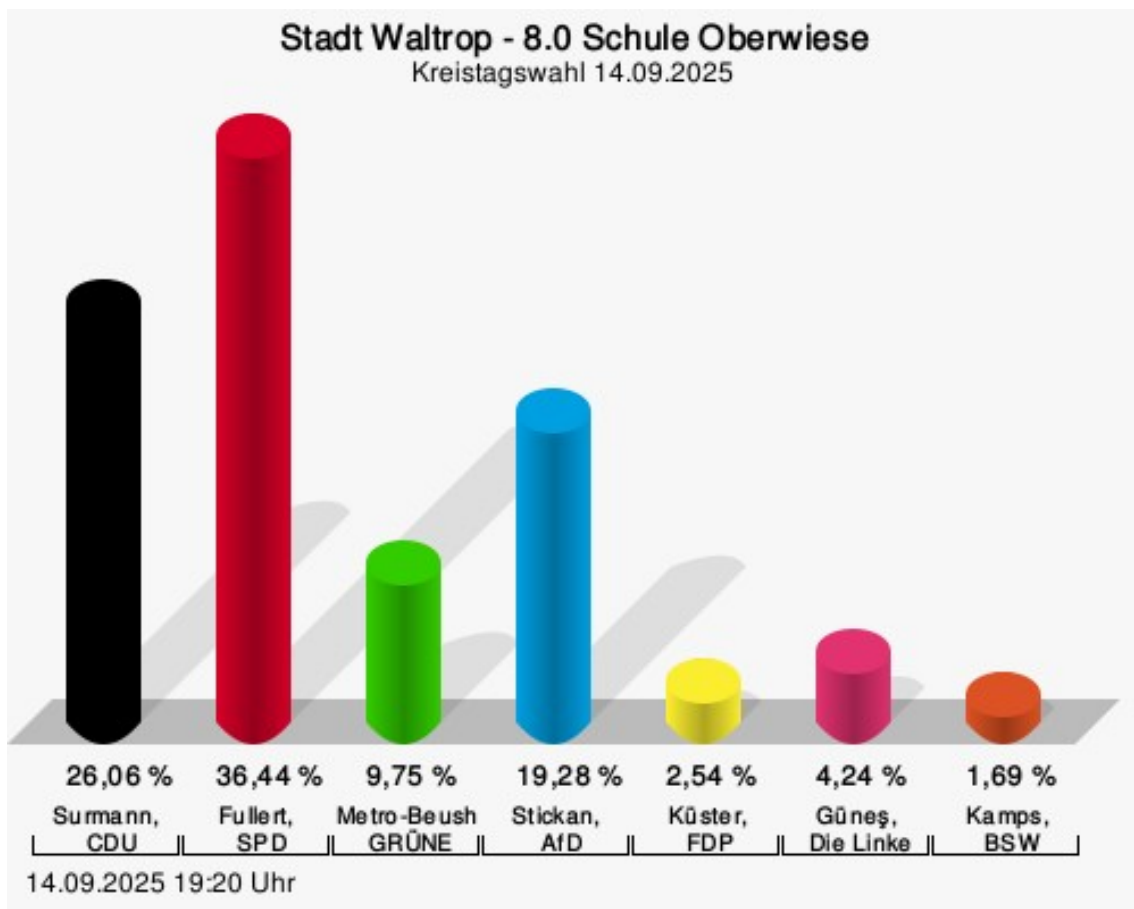
Surmann, CDU = Theodor-Heinrich Surmann, Christlich Demokratische Union Deutschlands
 Fullert, SPD = Lisa Fullert, Sozialdemokratische Partei Deutschlands
 Metro-Beushausen, GRÜNE = Sabine Metro-Beushausen, BÜNDNIS 90/DIE GRÜNEN
 Stickan, AfD = Corinna Stickan, Alternative für Deutschland
 Küster, FDP = Bernadette Küster, Freie Demokratische Partei
 Güneş, Die Linke = Dilara Güneş, Die Linke
 Kamps, BSW = Michael Kamps, Bündnis Sahra Wagenknecht - Vernunft und Gerechtigkeit

Wahlbeteiligung



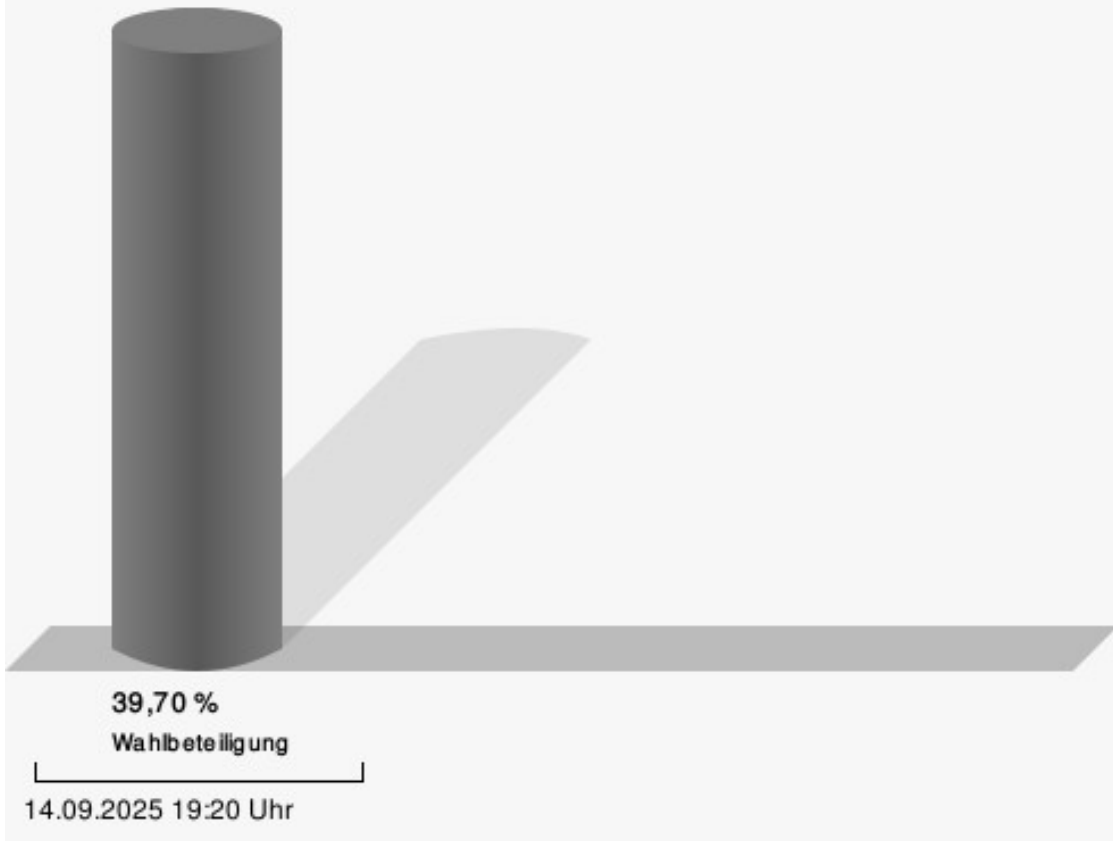
8.0 Schule Oberwiese

	Anzahl	Prozent
Theodor-Heinrich Surmann, CDU	123	26,06 %
Lisa Fullert, SPD	172	36,44 %
Sabine Metro-Beushausen, GRÜNE	46	9,75 %
Corinna Stickan, AfD	91	19,28 %
Bernadette Küster, FDP	12	2,54 %
Dilara Güneş, Die Linke	20	4,24 %
Michael Kamps, BSW	8	1,69 %



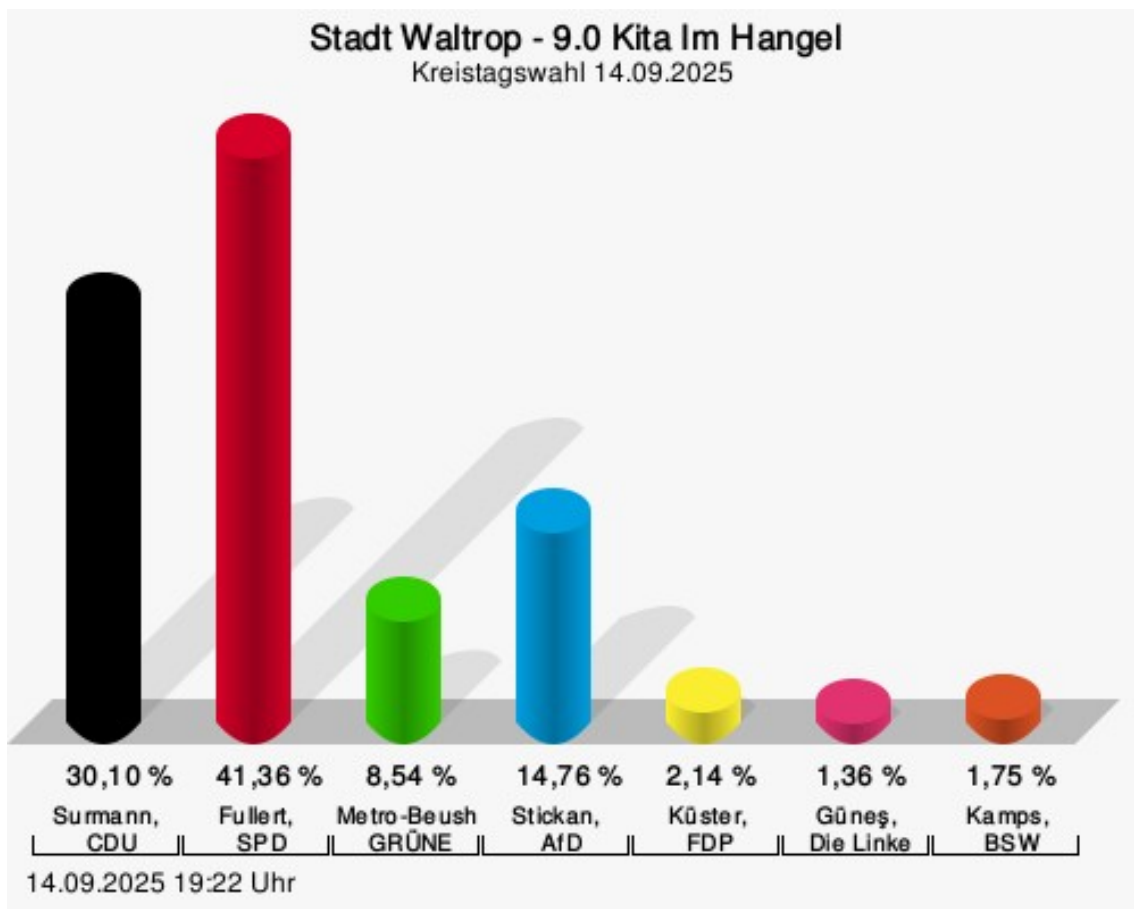
Surmann, CDU = Theodor-Heinrich Surmann, Christlich Demokratische Union Deutschlands
 Fullert, SPD = Lisa Fullert, Sozialdemokratische Partei Deutschlands
 Metro-Beushausen, GRÜNE = Sabine Metro-Beushausen, BÜNDNIS 90/DIE GRÜNEN
 Stickan, AfD = Corinna Stickan, Alternative für Deutschland
 Küster, FDP = Bernadette Küster, Freie Demokratische Partei
 Güneş, Die Linke = Dilara Güneş, Die Linke
 Kamps, BSW = Michael Kamps, Bündnis Sahra Wagenknecht - Vernunft und Gerechtigkeit

Wahlbeteiligung



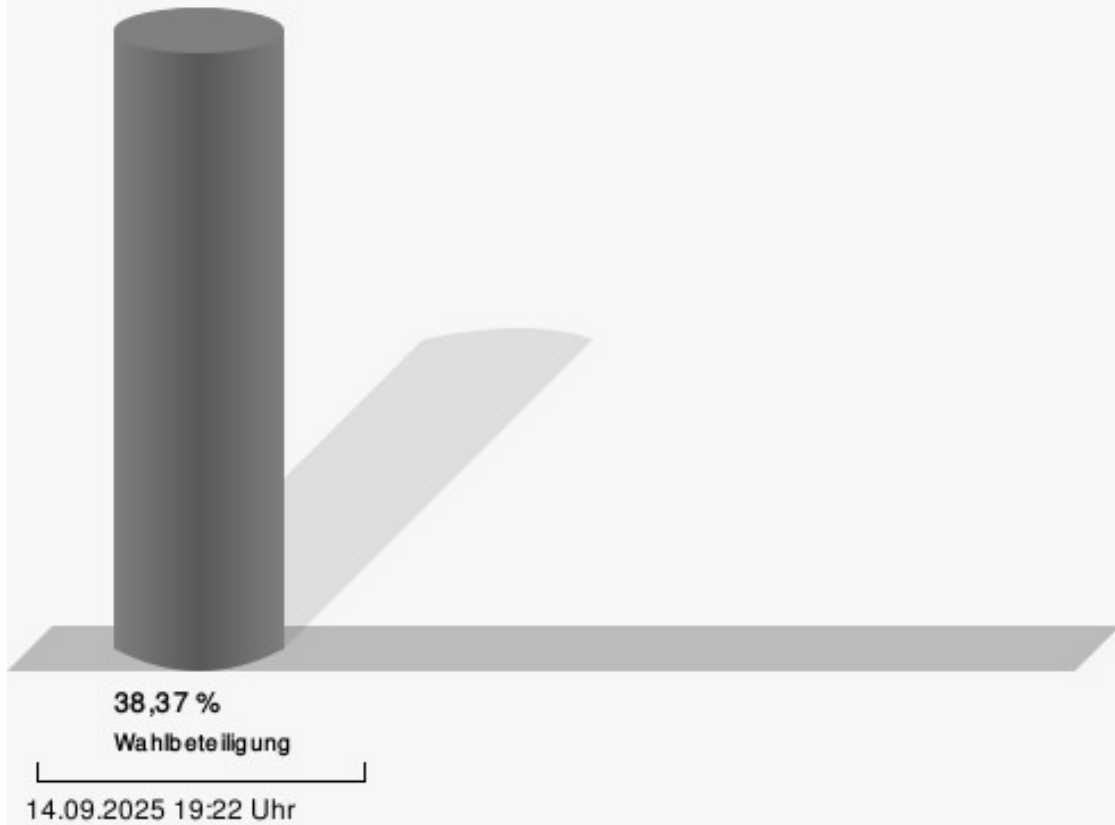
9.0 Kita Im Hangel

	Anzahl	Prozent
Theodor-Heinrich Surmann, CDU	155	30,10 %
Lisa Fullert, SPD	213	41,36 %
Sabine Metro-Beushausen, GRÜNE	44	8,54 %
Corinna Stickan, AfD	76	14,76 %
Bernadette Küster, FDP	11	2,14 %
Dilara Güneş, Die Linke	7	1,36 %
Michael Kamps, BSW	9	1,75 %



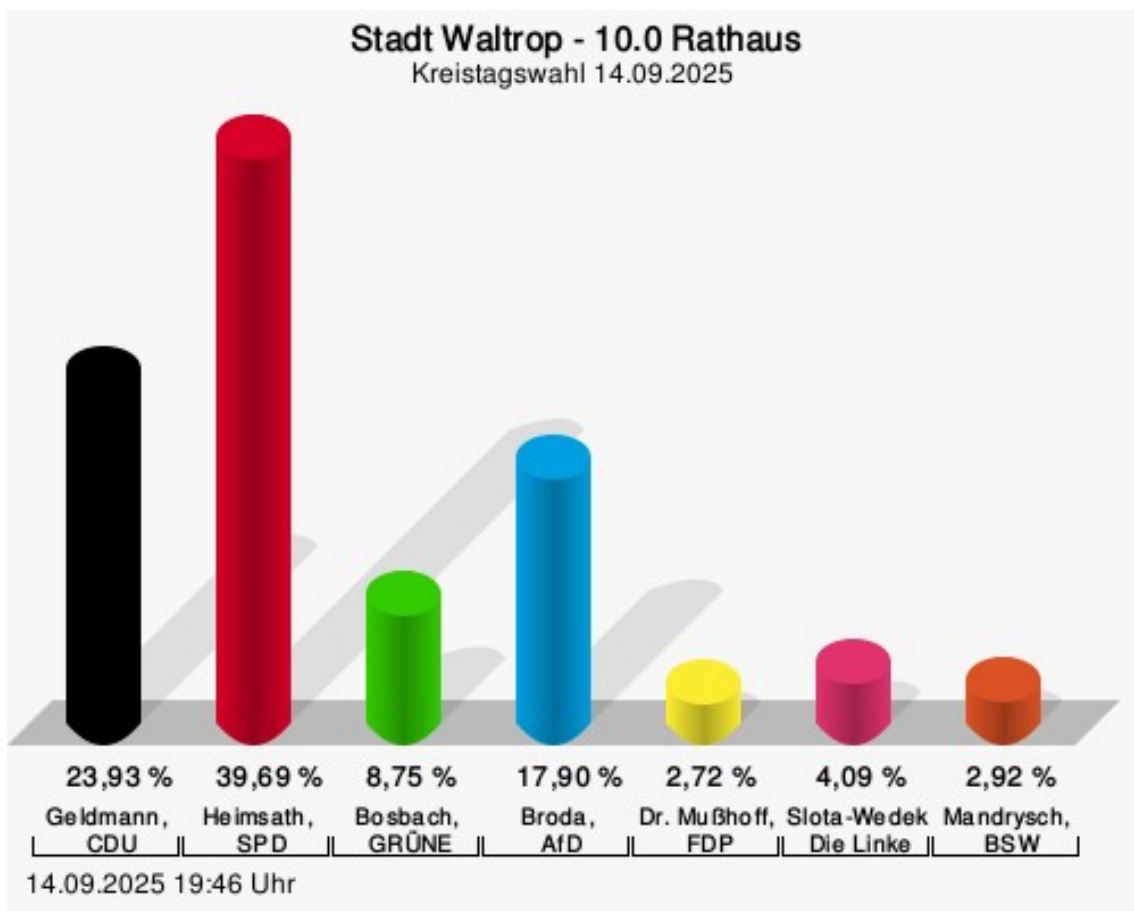
Surmann, CDU = Theodor-Heinrich Surmann, Christlich Demokratische Union Deutschlands
 Fullert, SPD = Lisa Fullert, Sozialdemokratische Partei Deutschlands
 Metro-Beushausen, GRÜNE = Sabine Metro-Beushausen, BÜNDNIS 90/DIE GRÜNEN
 Stickan, AfD = Corinna Stickan, Alternative für Deutschland
 Küster, FDP = Bernadette Küster, Freie Demokratische Partei
 Güneş, Die Linke = Dilara Güneş, Die Linke
 Kamps, BSW = Michael Kamps, Bündnis Sahra Wagenknecht - Vernunft und Gerechtigkeit

Wahlbeteiligung



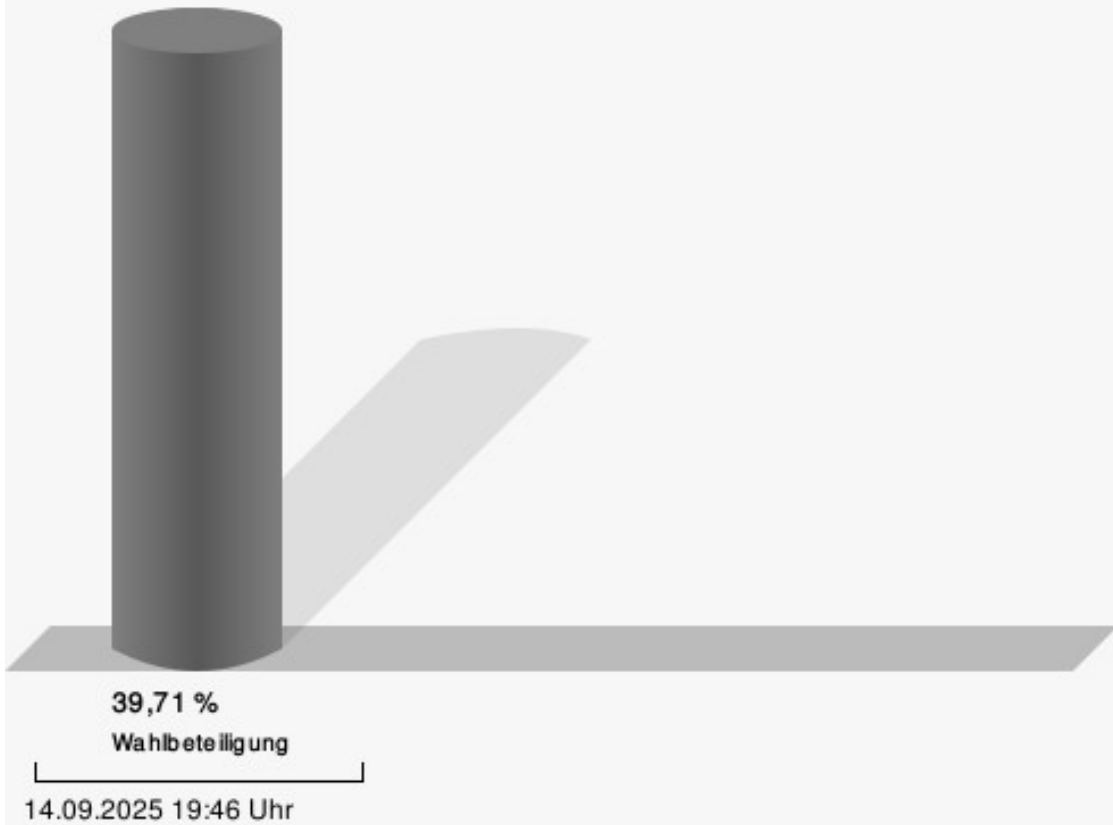
10.0 Rathaus

	Anzahl	Prozent
Ulrike Geldmann, CDU	123	23,93 %
Axel Heimsath, SPD	204	39,69 %
Frank Bosbach, GRÜNE	45	8,75 %
Nico Broda, AfD	92	17,90 %
Dr. Heinrich Josef Mußhoff, FDP	14	2,72 %
Markus Slota-Wedekind, Die Linke	21	4,09 %
Tobias Mandrysch, BSW	15	2,92 %



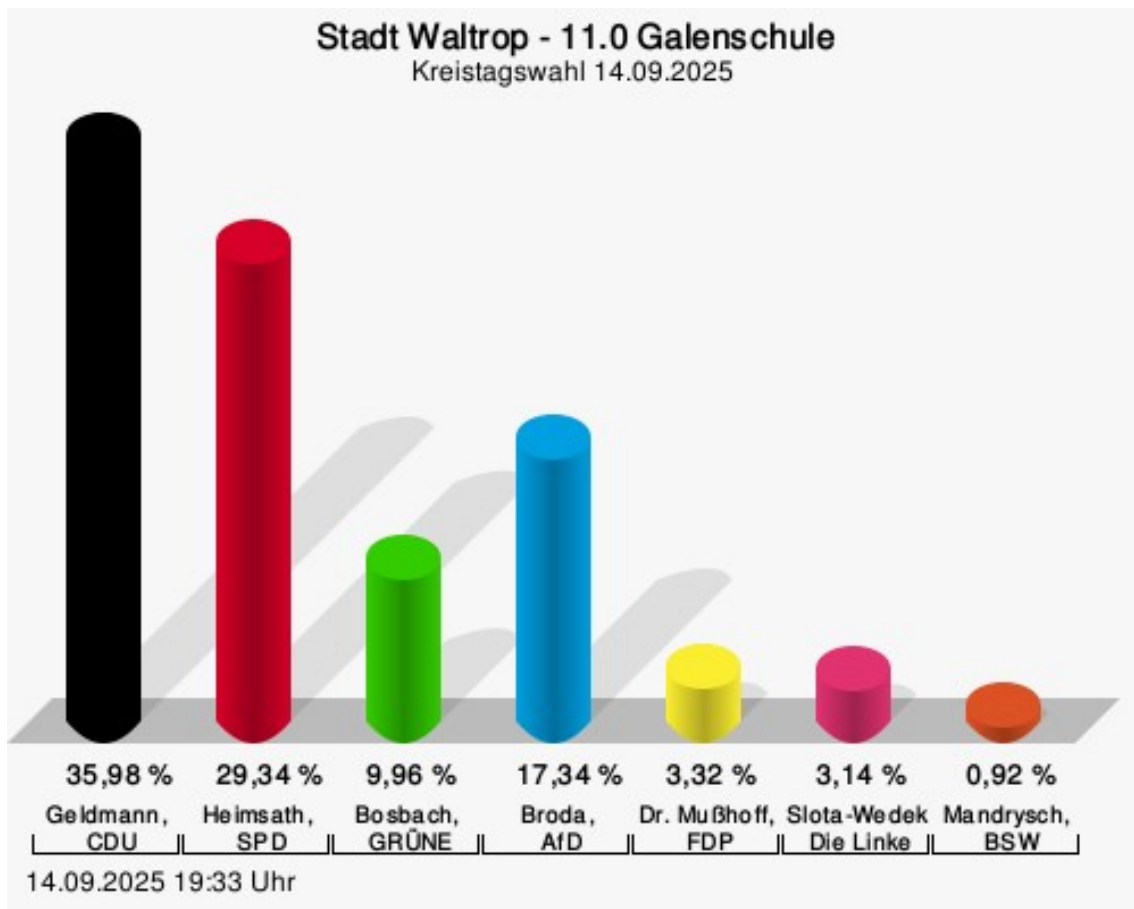
Geldmann, CDU = Ulrike Geldmann, Christlich Demokratische Union Deutschlands
 Heimsath, SPD = Axel Heimsath, Sozialdemokratische Partei Deutschlands
 Bosbach, GRÜNE = Frank Bosbach, BÜNDNIS 90/DIE GRÜNEN
 Broda, AfD = Nico Broda, Alternative für Deutschland
 Dr. Mußhoff, FDP = Dr. Heinrich Josef Mußhoff, Freie Demokratische Partei
 Slota-Wedekind, Die Linke = Markus Slota-Wedekind, Die Linke
 Mandrysch, BSW = Tobias Mandrysch, Bündnis Sahra Wagenknecht - Vernunft und Gerechtigkeit

Wahlbeteiligung



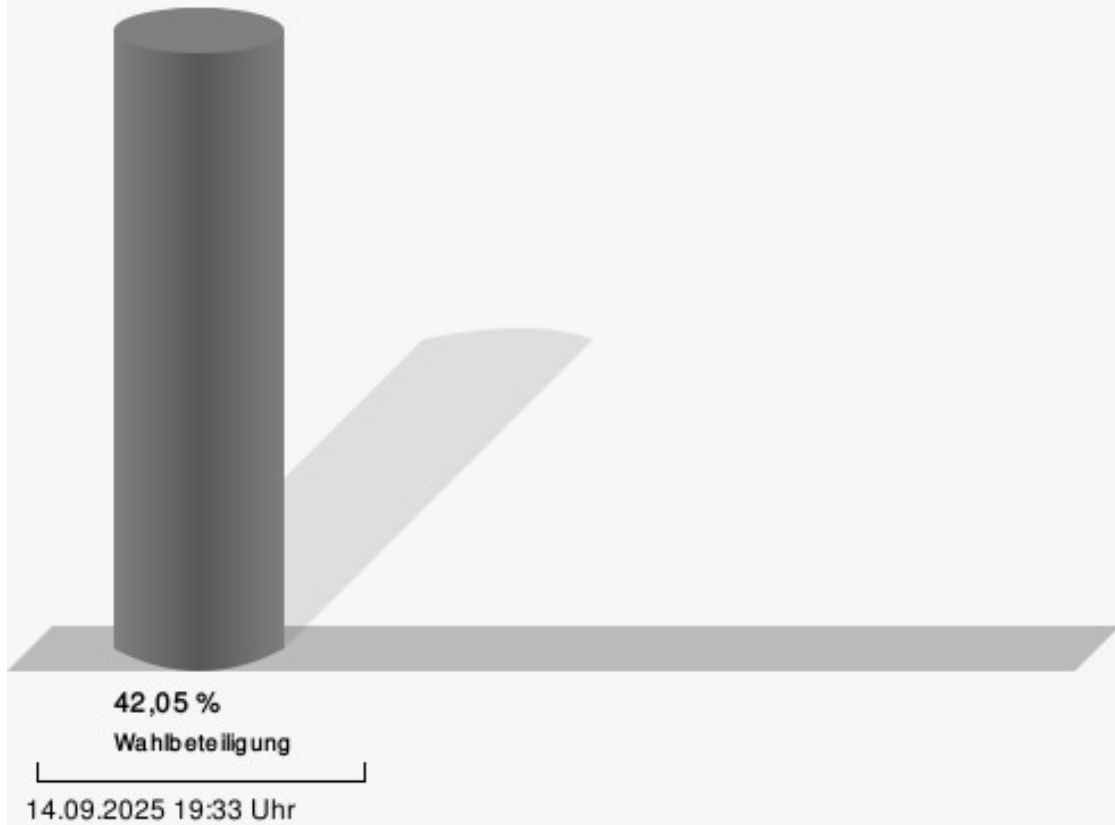
11.0 Galenschule

	Anzahl	Prozent
Ulrike Geldmann, CDU	195	35,98 %
Axel Heimsath, SPD	159	29,34 %
Frank Bosbach, GRÜNE	54	9,96 %
Nico Broda, AfD	94	17,34 %
Dr. Heinrich Josef Mußhoff, FDP	18	3,32 %
Markus Slota-Wedekind, Die Linke	17	3,14 %
Tobias Mandrysch, BSW	5	0,92 %



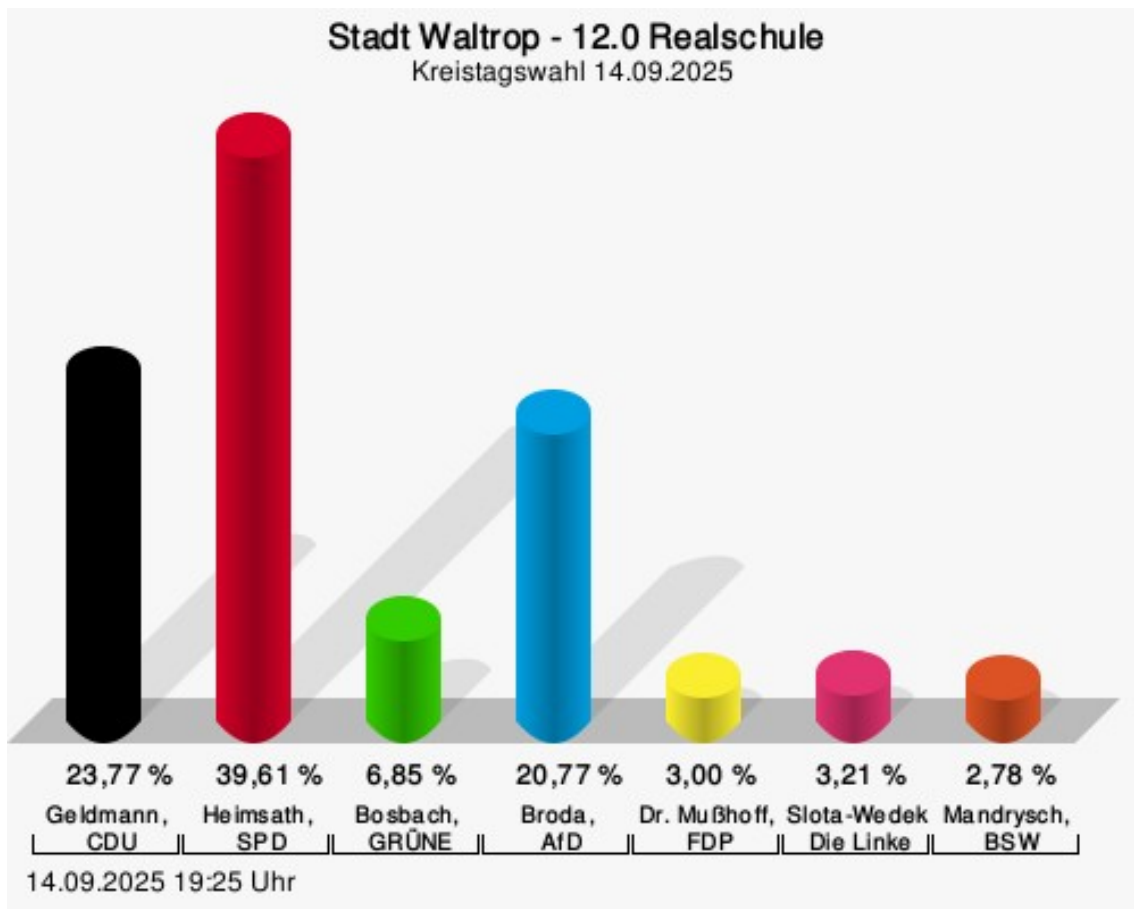
Geldmann, CDU = Ulrike Geldmann, Christlich Demokratische Union Deutschlands
 Heimsath, SPD = Axel Heimsath, Sozialdemokratische Partei Deutschlands
 Bosbach, GRÜNE = Frank Bosbach, BÜNDNIS 90/DIE GRÜNEN
 Broda, AfD = Nico Broda, Alternative für Deutschland
 Dr. Mußhoff, FDP = Dr. Heinrich Josef Mußhoff, Freie Demokratische Partei
 Slota-Wedekind, Die Linke = Markus Slota-Wedekind, Die Linke
 Mandrysch, BSW = Tobias Mandrysch, Bündnis Sahra Wagenknecht - Vernunft und Gerechtigkeit

Wahlbeteiligung



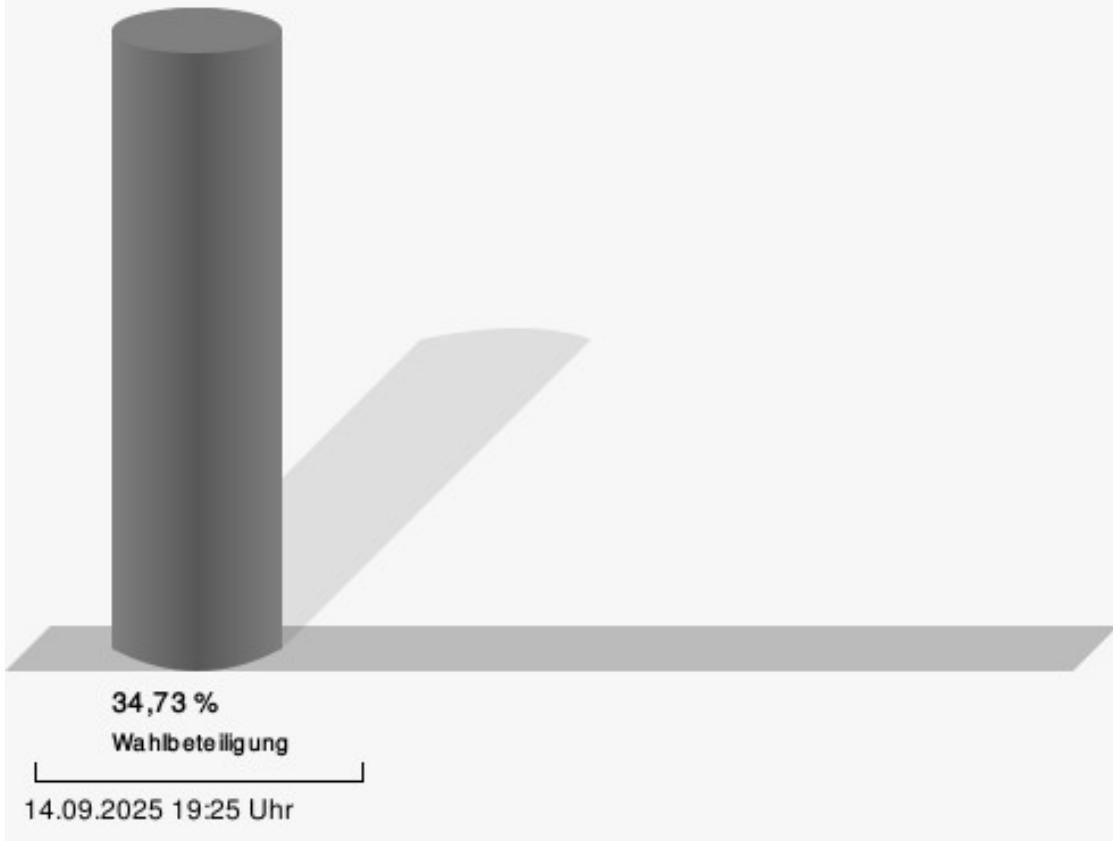
12.0 Realschule

	Anzahl	Prozent
Ulrike Geldmann, CDU	111	23,77 %
Axel Heimsath, SPD	185	39,61 %
Frank Bosbach, GRÜNE	32	6,85 %
Nico Broda, AfD	97	20,77 %
Dr. Heinrich Josef Mußhoff, FDP	14	3,00 %
Markus Slota-Wedekind, Die Linke	15	3,21 %
Tobias Mandrysch, BSW	13	2,78 %



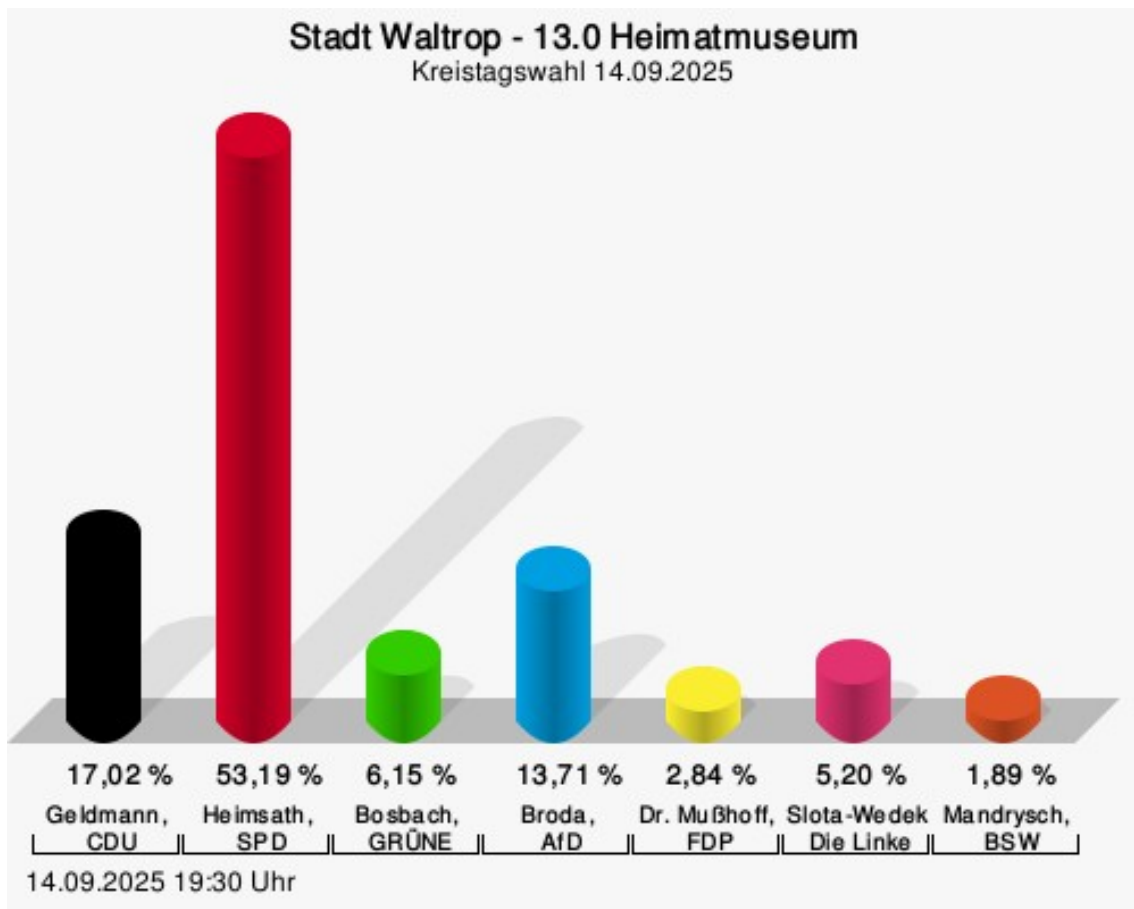
Geldmann, CDU = Ulrike Geldmann, Christlich Demokratische Union Deutschlands
 Heimsath, SPD = Axel Heimsath, Sozialdemokratische Partei Deutschlands
 Bosbach, GRÜNE = Frank Bosbach, BÜNDNIS 90/DIE GRÜNEN
 Broda, AfD = Nico Broda, Alternative für Deutschland
 Dr. Mußhoff, FDP = Dr. Heinrich Josef Mußhoff, Freie Demokratische Partei
 Slota-Wedekind, Die Linke = Markus Slota-Wedekind, Die Linke
 Mandrysch, BSW = Tobias Mandrysch, Bündnis Sahra Wagenknecht - Vernunft und Gerechtigkeit

Wahlbeteiligung



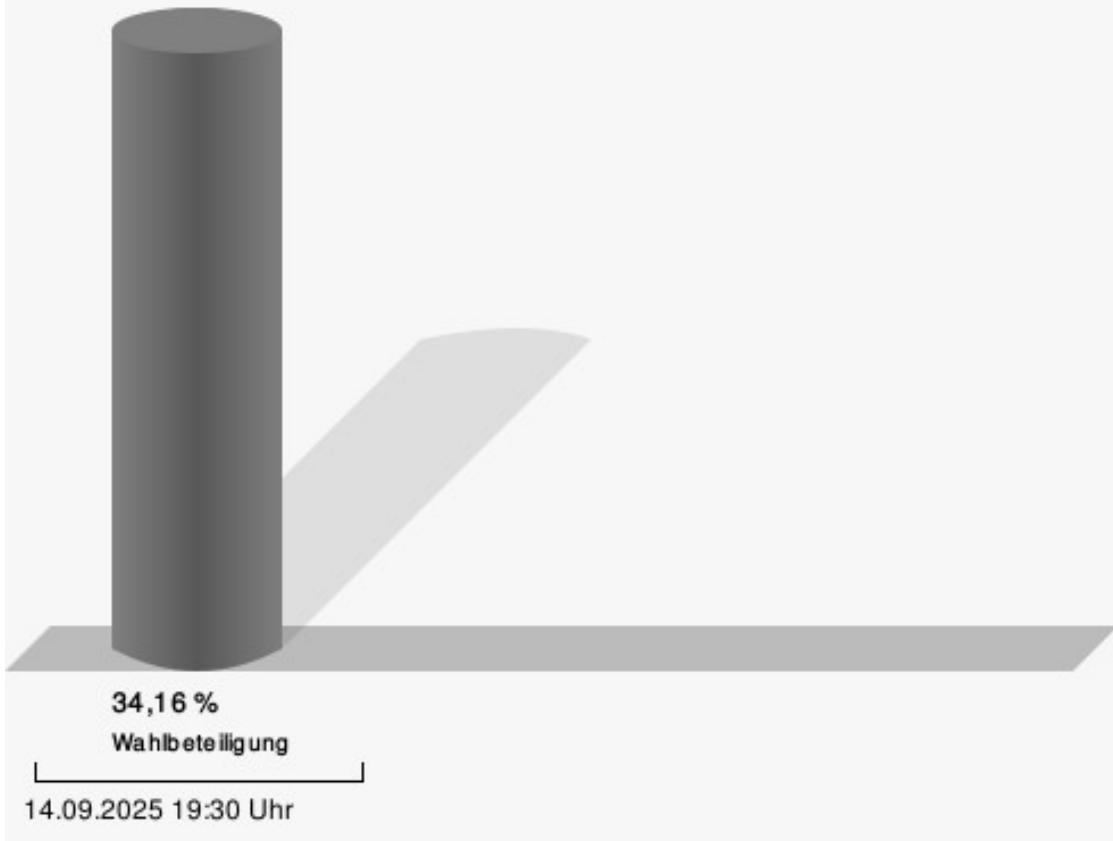
13.0 Heimatmuseum

	Anzahl	Prozent
Ulrike Geldmann, CDU	72	17,02 %
Axel Heimsath, SPD	225	53,19 %
Frank Bosbach, GRÜNE	26	6,15 %
Nico Broda, AfD	58	13,71 %
Dr. Heinrich Josef Mußhoff, FDP	12	2,84 %
Markus Slota-Wedekind, Die Linke	22	5,20 %
Tobias Mandrysch, BSW	8	1,89 %



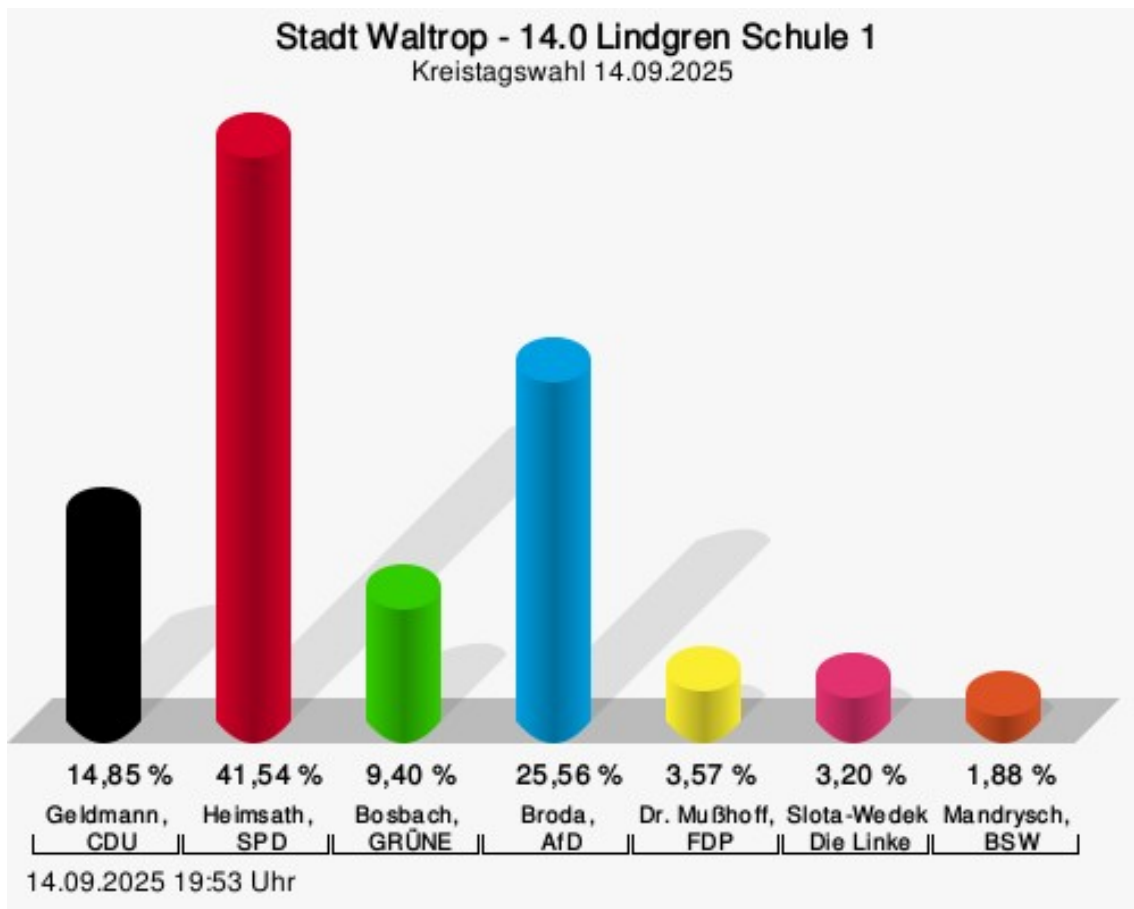
Geldmann, CDU = Ulrike Geldmann, Christlich Demokratische Union Deutschlands
 Heimsath, SPD = Axel Heimsath, Sozialdemokratische Partei Deutschlands
 Bosbach, GRÜNE = Frank Bosbach, BÜNDNIS 90/DIE GRÜNEN
 Broda, AfD = Nico Broda, Alternative für Deutschland
 Dr. Mußhoff, FDP = Dr. Heinrich Josef Mußhoff, Freie Demokratische Partei
 Slota-Wedekind, Die Linke = Markus Slota-Wedekind, Die Linke
 Mandrysch, BSW = Tobias Mandrysch, Bündnis Sahra Wagenknecht - Vernunft und Gerechtigkeit

Wahlbeteiligung



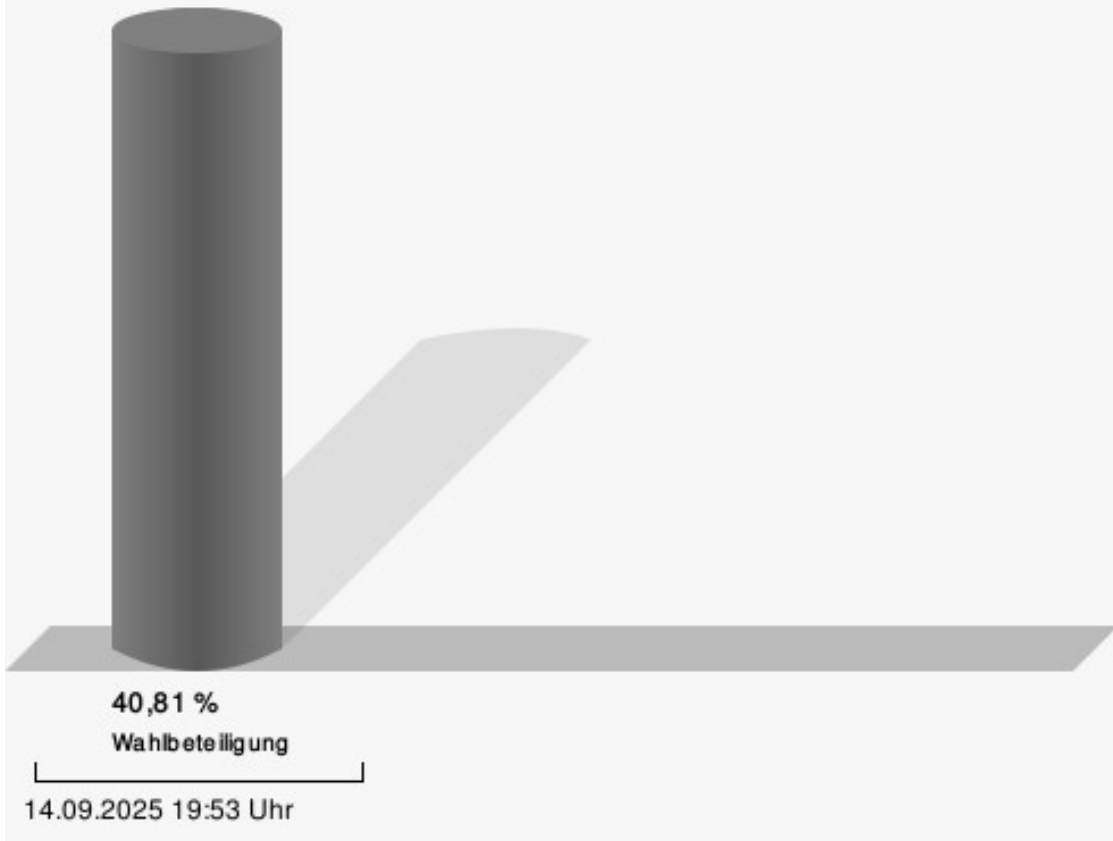
14.0 Lindgren Schule 1

	Anzahl	Prozent
Ulrike Geldmann, CDU	79	14,85 %
Axel Heimsath, SPD	221	41,54 %
Frank Bosbach, GRÜNE	50	9,40 %
Nico Broda, AfD	136	25,56 %
Dr. Heinrich Josef Mußhoff, FDP	19	3,57 %
Markus Slota-Wedekind, Die Linke	17	3,20 %
Tobias Mandrysch, BSW	10	1,88 %



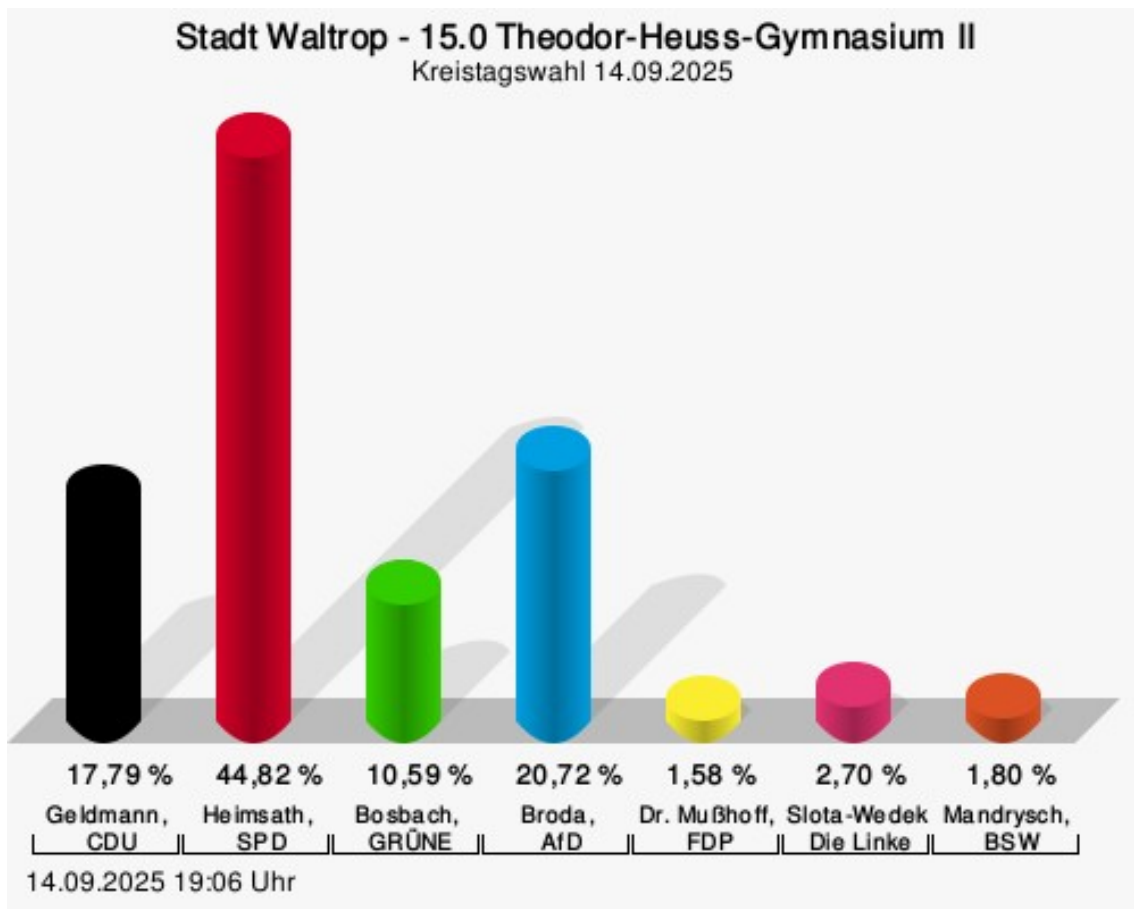
Geldmann, CDU = Ulrike Geldmann, Christlich Demokratische Union Deutschlands
 Heimsath, SPD = Axel Heimsath, Sozialdemokratische Partei Deutschlands
 Bosbach, GRÜNE = Frank Bosbach, BÜNDNIS 90/DIE GRÜNEN
 Broda, AfD = Nico Broda, Alternative für Deutschland
 Dr. Mußhoff, FDP = Dr. Heinrich Josef Mußhoff, Freie Demokratische Partei
 Slota-Wedekind, Die Linke = Markus Slota-Wedekind, Die Linke
 Mandrysch, BSW = Tobias Mandrysch, Bündnis Sahra Wagenknecht - Vernunft und Gerechtigkeit

Wahlbeteiligung



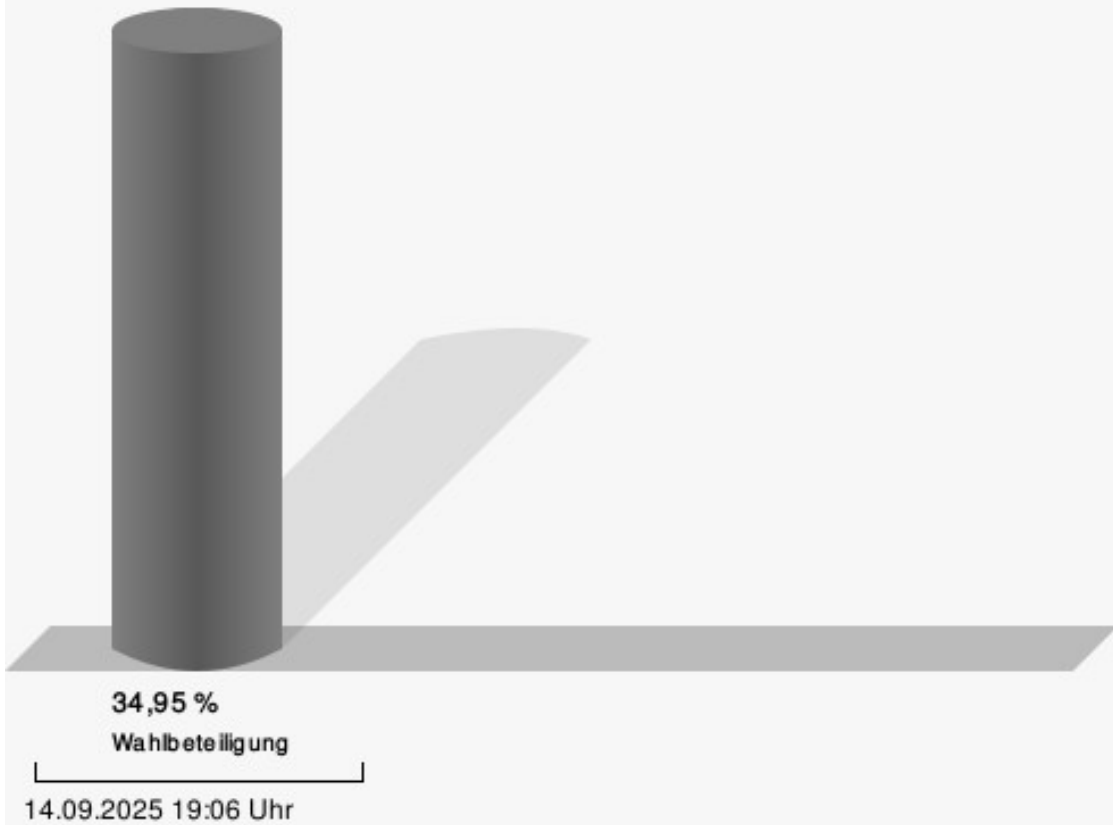
15.0 Theodor-Heuss-Gymnasium II

	Anzahl	Prozent
Ulrike Geldmann, CDU	79	17,79 %
Axel Heimsath, SPD	199	44,82 %
Frank Bosbach, GRÜNE	47	10,59 %
Nico Broda, AfD	92	20,72 %
Dr. Heinrich Josef Mußhoff, FDP	7	1,58 %
Markus Slota-Wedekind, Die Linke	12	2,70 %
Tobias Mandrysch, BSW	8	1,80 %



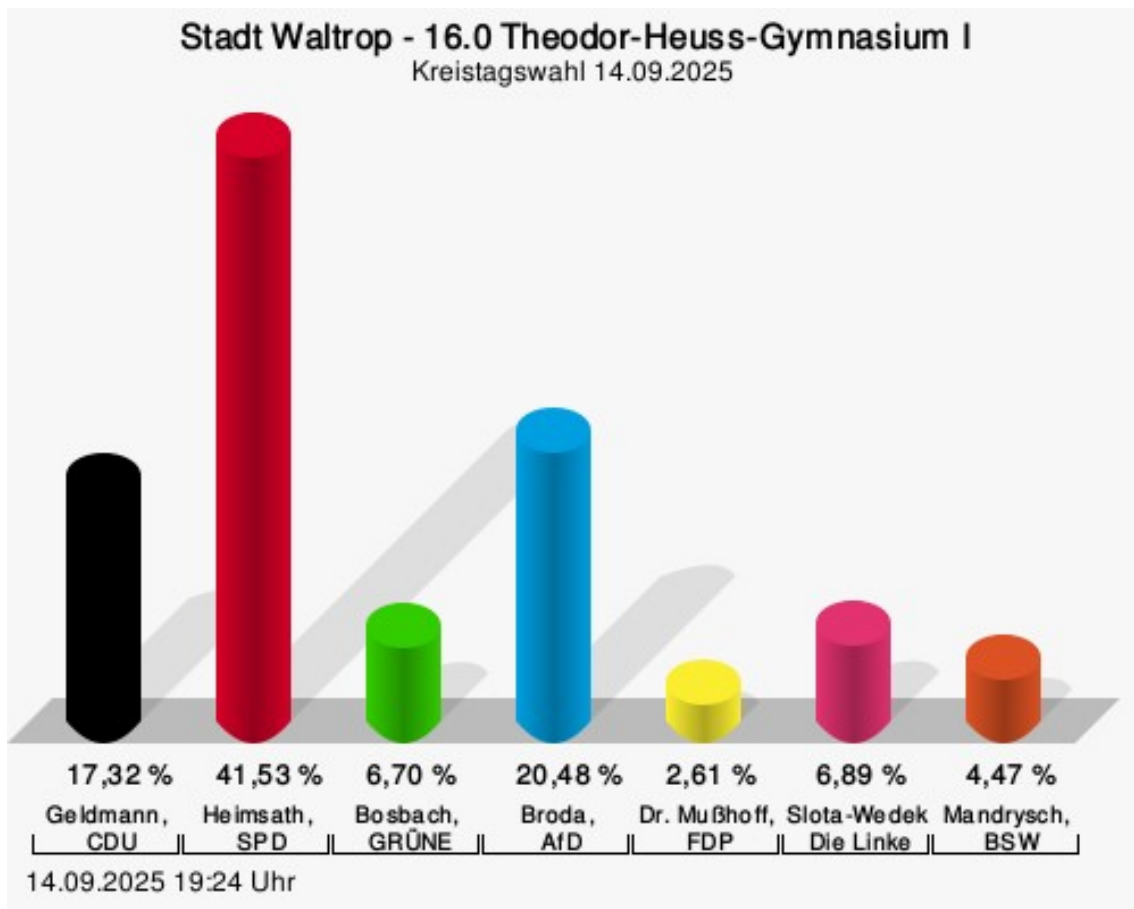
Geldmann, CDU = Ulrike Geldmann, Christlich Demokratische Union Deutschlands
 Heimsath, SPD = Axel Heimsath, Sozialdemokratische Partei Deutschlands
 Bosbach, GRÜNE = Frank Bosbach, BÜNDNIS 90/DIE GRÜNEN
 Broda, AfD = Nico Broda, Alternative für Deutschland
 Dr. Mußhoff, FDP = Dr. Heinrich Josef Mußhoff, Freie Demokratische Partei
 Slota-Wedekind, Die Linke = Markus Slota-Wedekind, Die Linke
 Mandrysch, BSW = Tobias Mandrysch, Bündnis Sahra Wagenknecht - Vernunft und Gerechtigkeit

Wahlbeteiligung



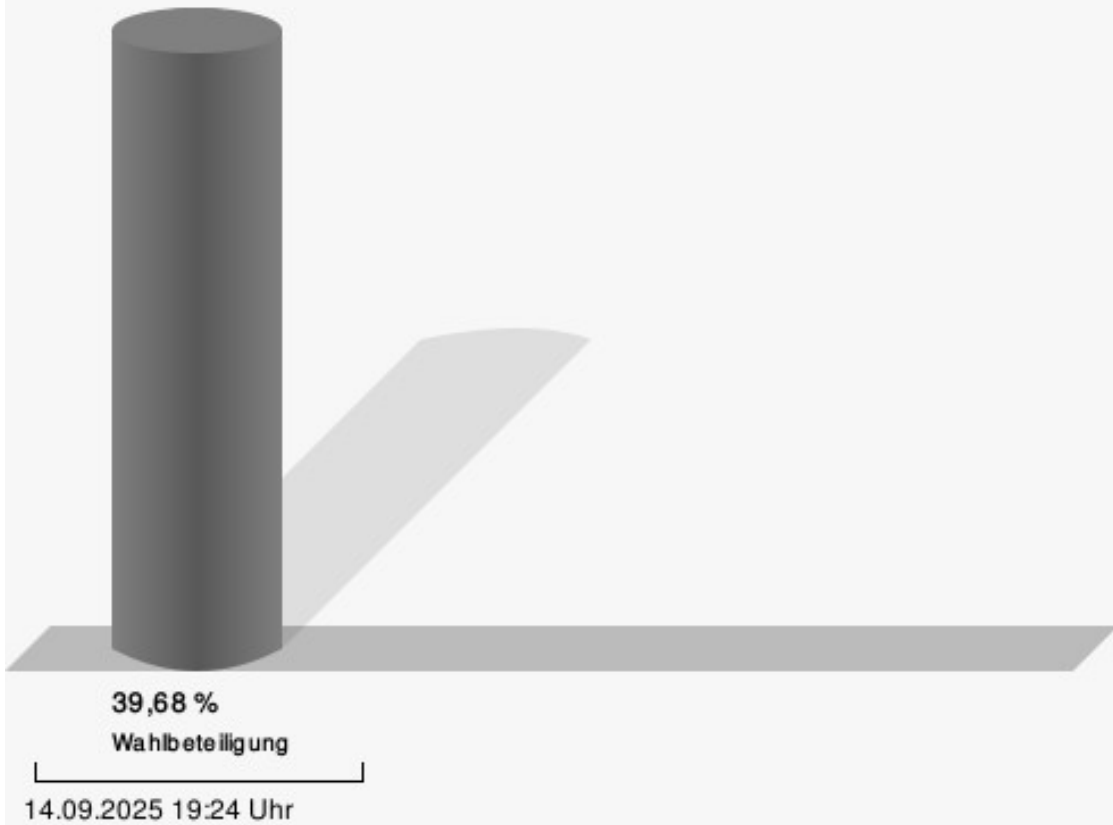
16.0 Theodor-Heuss-Gymnasium I

	Anzahl	Prozent
Ulrike Geldmann, CDU	93	17,32 %
Axel Heimsath, SPD	223	41,53 %
Frank Bosbach, GRÜNE	36	6,70 %
Nico Broda, AfD	110	20,48 %
Dr. Heinrich Josef Mußhoff, FDP	14	2,61 %
Markus Slota-Wedekind, Die Linke	37	6,89 %
Tobias Mandrysch, BSW	24	4,47 %



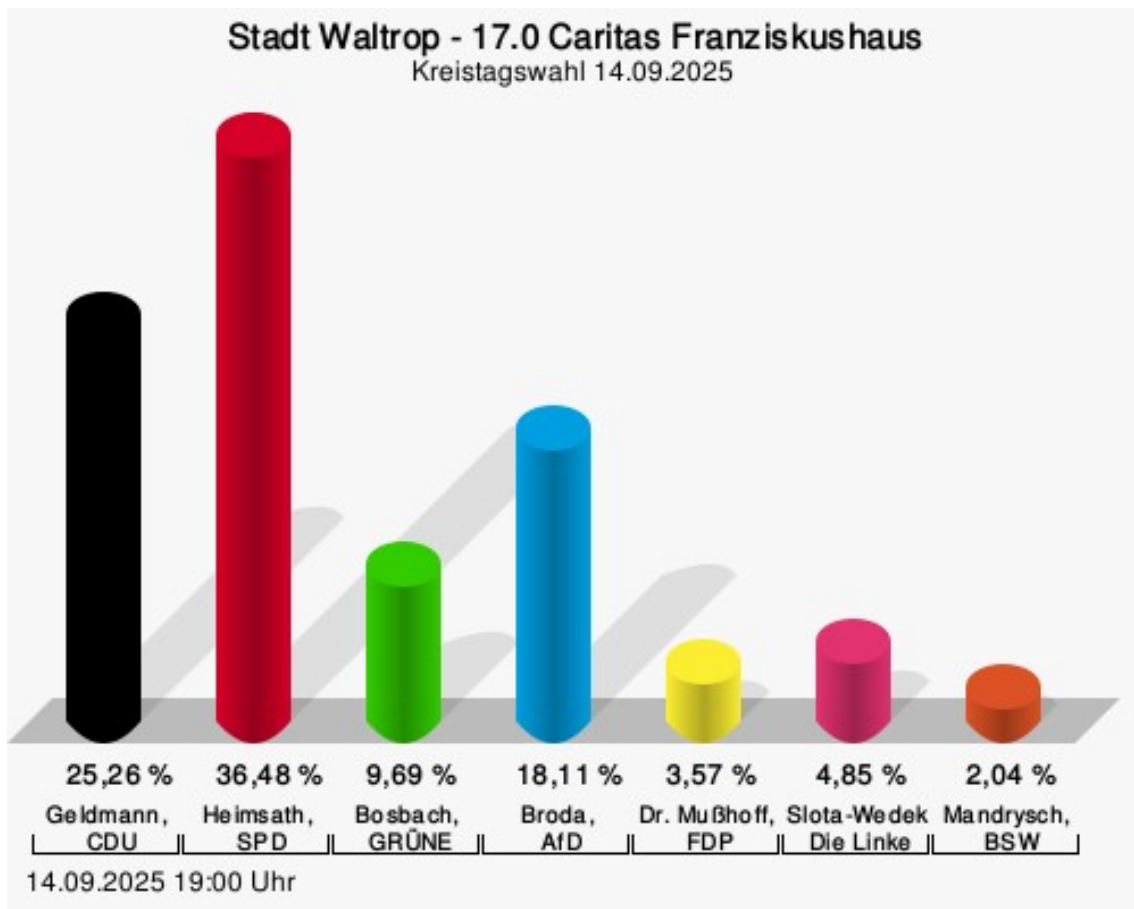
Geldmann, CDU = Ulrike Geldmann, Christlich Demokratische Union Deutschlands
 Heimsath, SPD = Axel Heimsath, Sozialdemokratische Partei Deutschlands
 Bosbach, GRÜNE = Frank Bosbach, BÜNDNIS 90/DIE GRÜNEN
 Broda, AfD = Nico Broda, Alternative für Deutschland
 Dr. Mußhoff, FDP = Dr. Heinrich Josef Mußhoff, Freie Demokratische Partei
 Slota-Wedekind, Die Linke = Markus Slota-Wedekind, Die Linke
 Mandrysch, BSW = Tobias Mandrysch, Bündnis Sahra Wagenknecht - Vernunft und Gerechtigkeit

Wahlbeteiligung



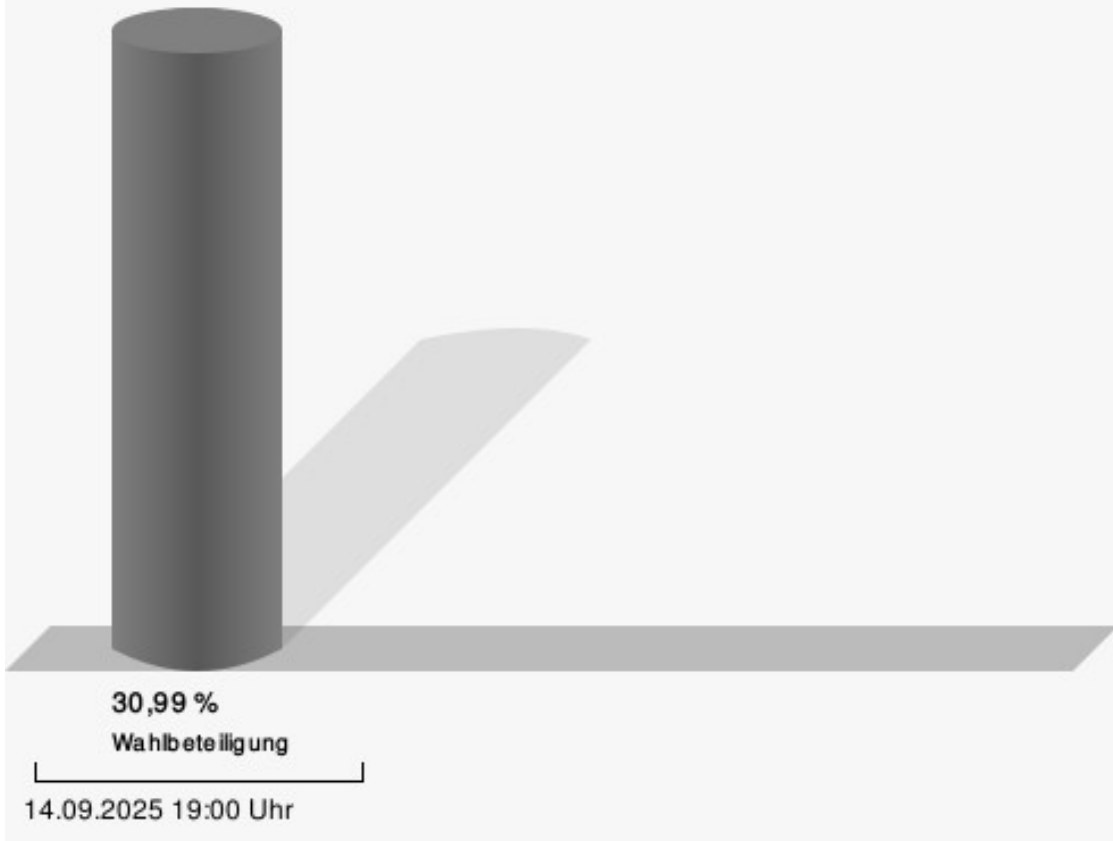
17.0 Caritas Franziskushaus

	Anzahl	Prozent
Ulrike Geldmann, CDU	99	25,26 %
Axel Heimsath, SPD	143	36,48 %
Frank Bosbach, GRÜNE	38	9,69 %
Nico Broda, AfD	71	18,11 %
Dr. Heinrich Josef Mußhoff, FDP	14	3,57 %
Markus Slota-Wedekind, Die Linke	19	4,85 %
Tobias Mandrysch, BSW	8	2,04 %



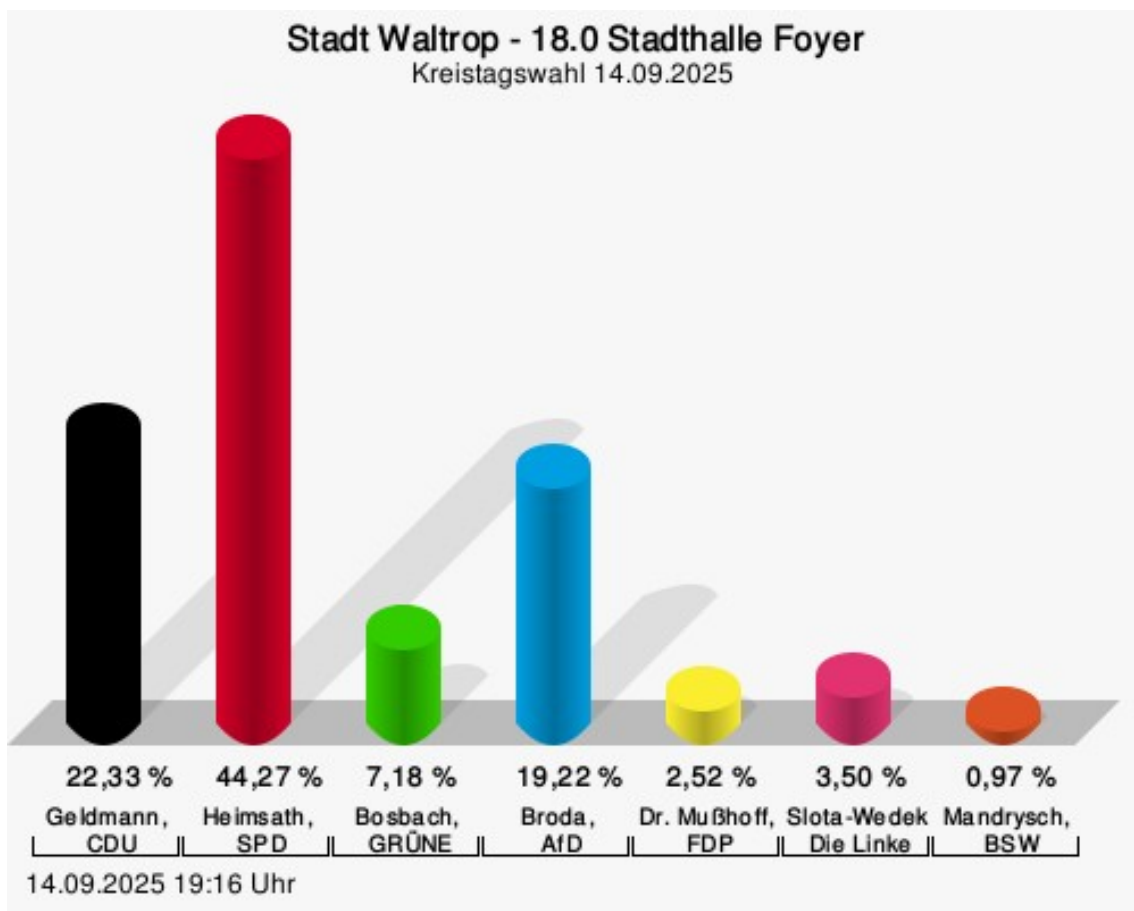
Geldmann, CDU = Ulrike Geldmann, Christlich Demokratische Union Deutschlands
 Heimsath, SPD = Axel Heimsath, Sozialdemokratische Partei Deutschlands
 Bosbach, GRÜNE = Frank Bosbach, BÜNDNIS 90/DIE GRÜNEN
 Broda, AfD = Nico Broda, Alternative für Deutschland
 Dr. Mußhoff, FDP = Dr. Heinrich Josef Mußhoff, Freie Demokratische Partei
 Slota-Wedekind, Die Linke = Markus Slota-Wedekind, Die Linke
 Mandrysch, BSW = Tobias Mandrysch, Bündnis Sahra Wagenknecht - Vernunft und Gerechtigkeit

Wahlbeteiligung



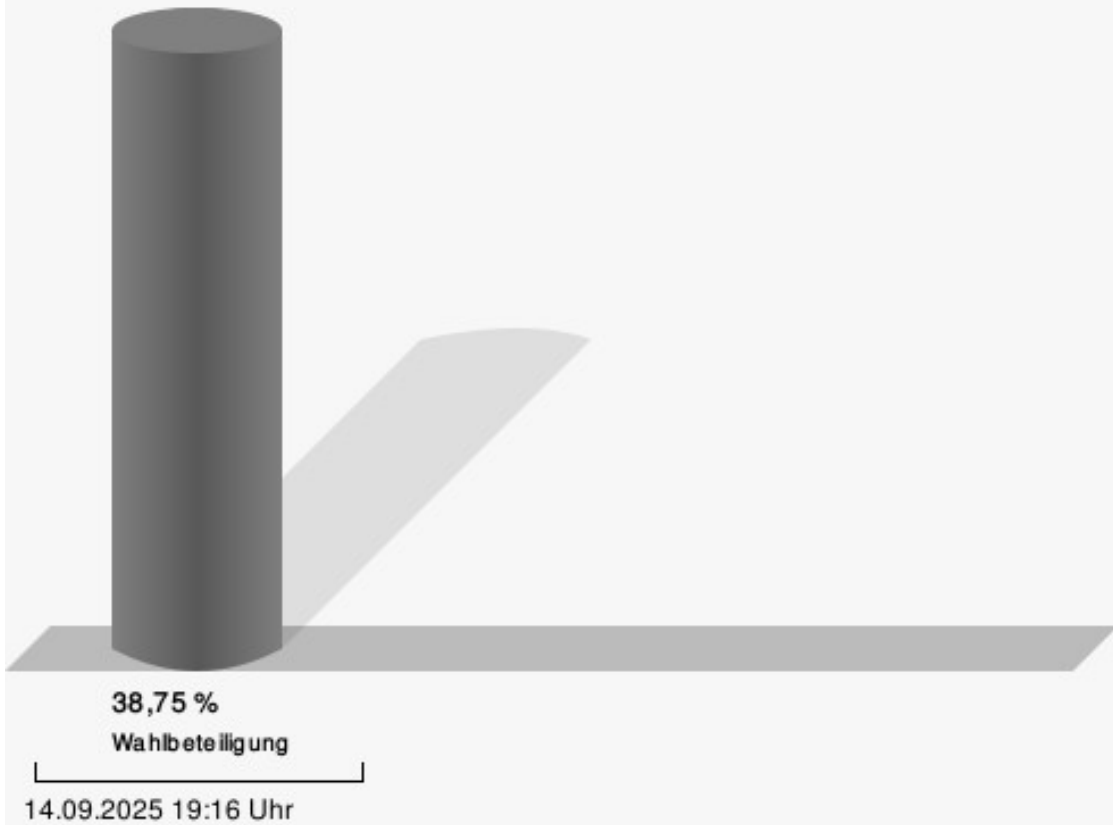
18.0 Stadthalle Foyer

	Anzahl	Prozent
Ulrike Geldmann, CDU	115	22,33 %
Axel Heimsath, SPD	228	44,27 %
Frank Bosbach, GRÜNE	37	7,18 %
Nico Broda, AfD	99	19,22 %
Dr. Heinrich Josef Mußhoff, FDP	13	2,52 %
Markus Slota-Wedekind, Die Linke	18	3,50 %
Tobias Mandrysch, BSW	5	0,97 %



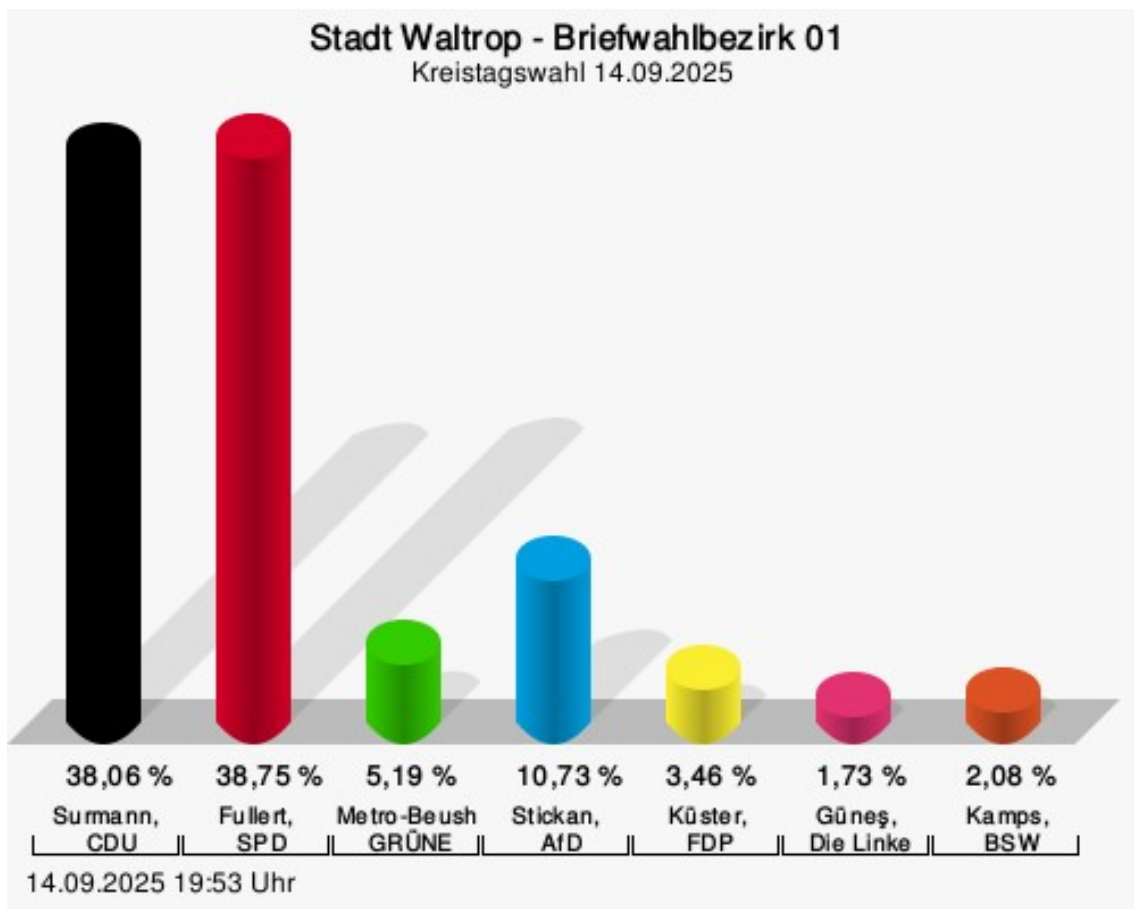
Geldmann, CDU = Ulrike Geldmann, Christlich Demokratische Union Deutschlands
 Heimsath, SPD = Axel Heimsath, Sozialdemokratische Partei Deutschlands
 Bosbach, GRÜNE = Frank Bosbach, BÜNDNIS 90/DIE GRÜNEN
 Broda, AfD = Nico Broda, Alternative für Deutschland
 Dr. Mußhoff, FDP = Dr. Heinrich Josef Mußhoff, Freie Demokratische Partei
 Slota-Wedekind, Die Linke = Markus Slota-Wedekind, Die Linke
 Mandrysch, BSW = Tobias Mandrysch, Bündnis Sahra Wagenknecht - Vernunft und Gerechtigkeit

Wahlbeteiligung



Briefwahlbezirk 01

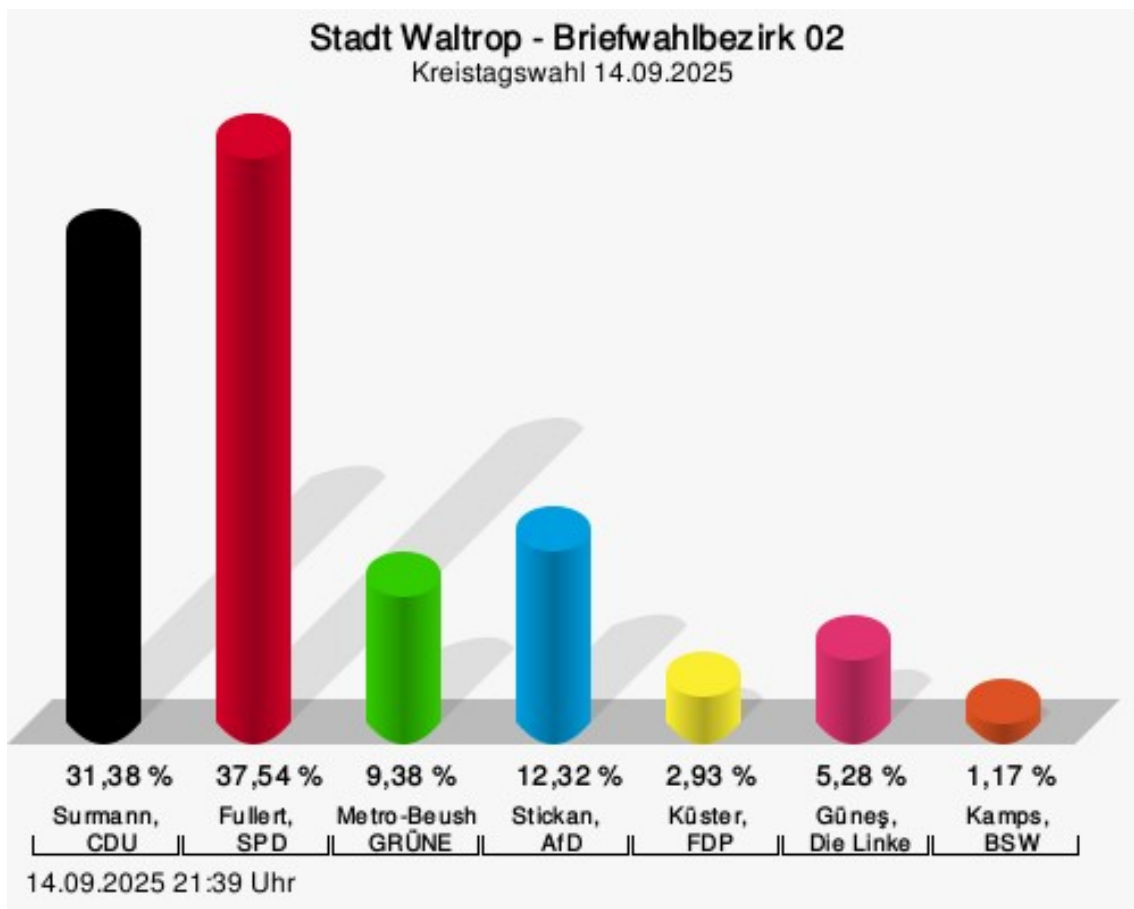
	Anzahl	Prozent
Theodor-Heinrich Surmann, CDU	110	38,06 %
Lisa Fullert, SPD	112	38,75 %
Sabine Metro-Beushausen, GRÜNE	15	5,19 %
Corinna Stickan, AfD	31	10,73 %
Bernadette Küster, FDP	10	3,46 %
Dilara Güneş, Die Linke	5	1,73 %
Michael Kamps, BSW	6	2,08 %



Surmann, CDU = Theodor-Heinrich Surmann, Christlich Demokratische Union Deutschlands
 Fullert, SPD = Lisa Fullert, Sozialdemokratische Partei Deutschlands
 Metro-Beushausen, GRÜNE = Sabine Metro-Beushausen, BÜNDNIS 90/DIE GRÜNEN
 Stickan, AfD = Corinna Stickan, Alternative für Deutschland
 Küster, FDP = Bernadette Küster, Freie Demokratische Partei
 Güneş, Die Linke = Dilara Güneş, Die Linke
 Kamps, BSW = Michael Kamps, Bündnis Sahra Wagenknecht - Vernunft und Gerechtigkeit

Briefwahlbezirk 02

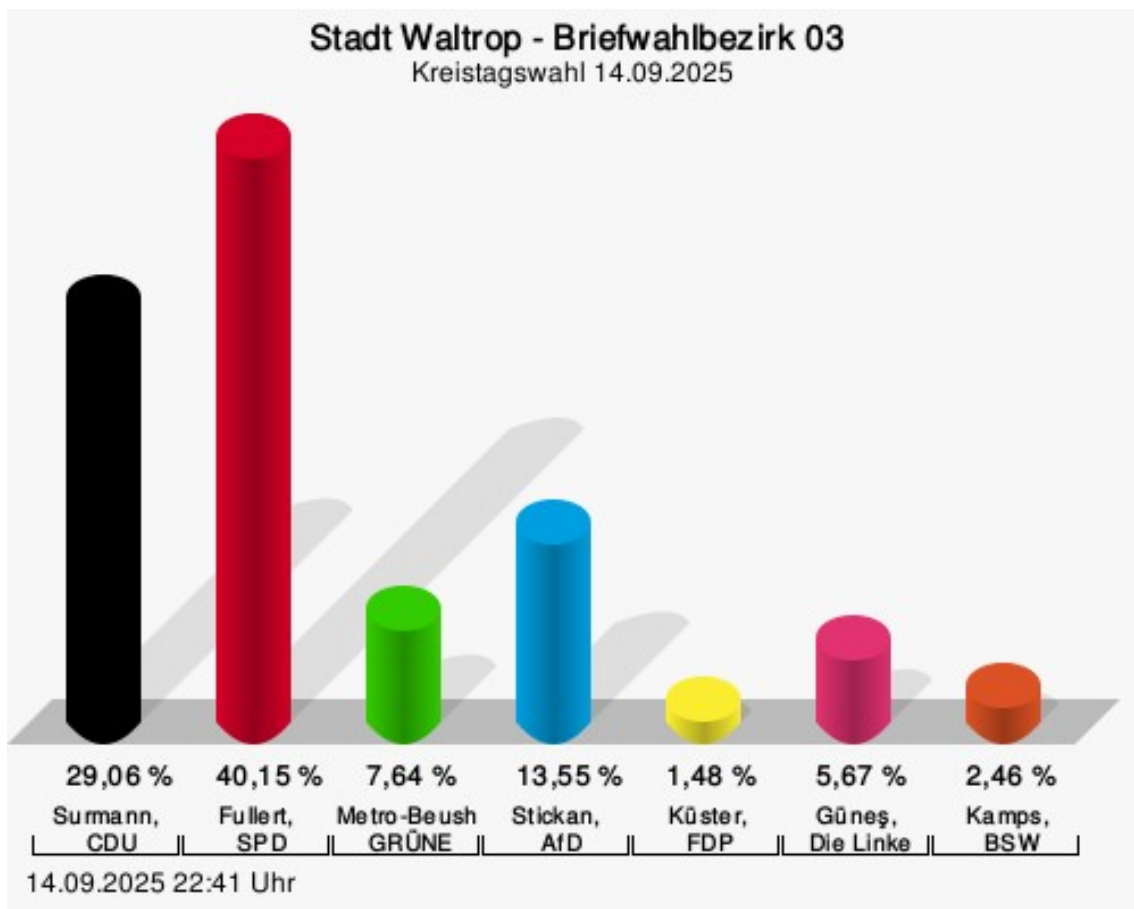
	Anzahl	Prozent
Theodor-Heinrich Surmann, CDU	107	31,38 %
Lisa Fullert, SPD	128	37,54 %
Sabine Metro-Beushausen, GRÜNE	32	9,38 %
Corinna Stickan, AfD	42	12,32 %
Bernadette Küster, FDP	10	2,93 %
Dilara Güneş, Die Linke	18	5,28 %
Michael Kamps, BSW	4	1,17 %



Surmann, CDU = Theodor-Heinrich Surmann, Christlich Demokratische Union Deutschlands
 Fullert, SPD = Lisa Fullert, Sozialdemokratische Partei Deutschlands
 Metro-Beushausen, GRÜNE = Sabine Metro-Beushausen, BÜNDNIS 90/DIE GRÜNEN
 Stickan, AfD = Corinna Stickan, Alternative für Deutschland
 Küster, FDP = Bernadette Küster, Freie Demokratische Partei
 Güneş, Die Linke = Dilara Güneş, Die Linke
 Kamps, BSW = Michael Kamps, Bündnis Sahra Wagenknecht - Vernunft und Gerechtigkeit

Briefwahlbezirk 03

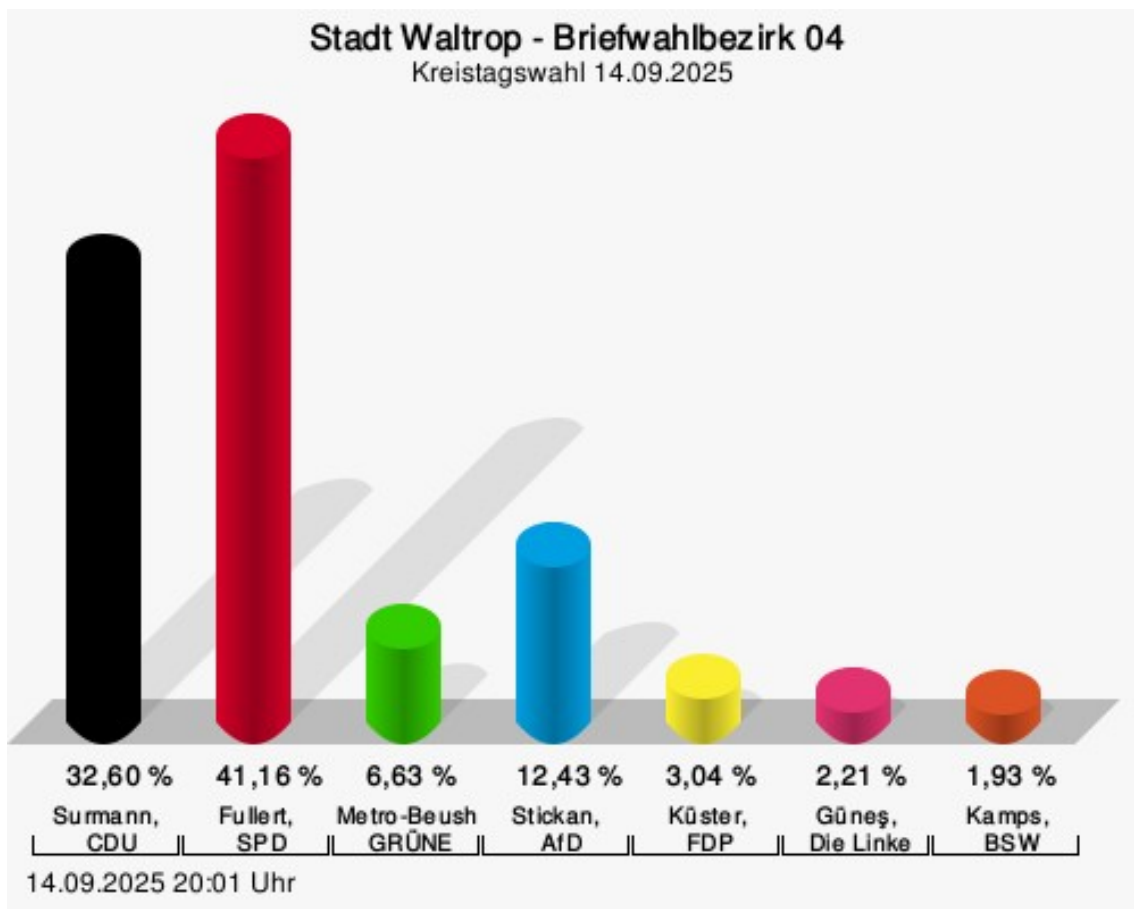
	Anzahl	Prozent
Theodor-Heinrich Surmann, CDU	118	29,06 %
Lisa Fullert, SPD	163	40,15 %
Sabine Metro-Beushausen, GRÜNE	31	7,64 %
Corinna Stickan, AfD	55	13,55 %
Bernadette Küster, FDP	6	1,48 %
Dilara Güneş, Die Linke	23	5,67 %
Michael Kamps, BSW	10	2,46 %



Surmann, CDU = Theodor-Heinrich Surmann, Christlich Demokratische Union Deutschlands
 Fullert, SPD = Lisa Fullert, Sozialdemokratische Partei Deutschlands
 Metro-Beushausen, GRÜNE = Sabine Metro-Beushausen, BÜNDNIS 90/DIE GRÜNEN
 Stickan, AfD = Corinna Stickan, Alternative für Deutschland
 Küster, FDP = Bernadette Küster, Freie Demokratische Partei
 Güneş, Die Linke = Dilara Güneş, Die Linke
 Kamps, BSW = Michael Kamps, Bündnis Sahra Wagenknecht - Vernunft und Gerechtigkeit

Briefwahlbezirk 04

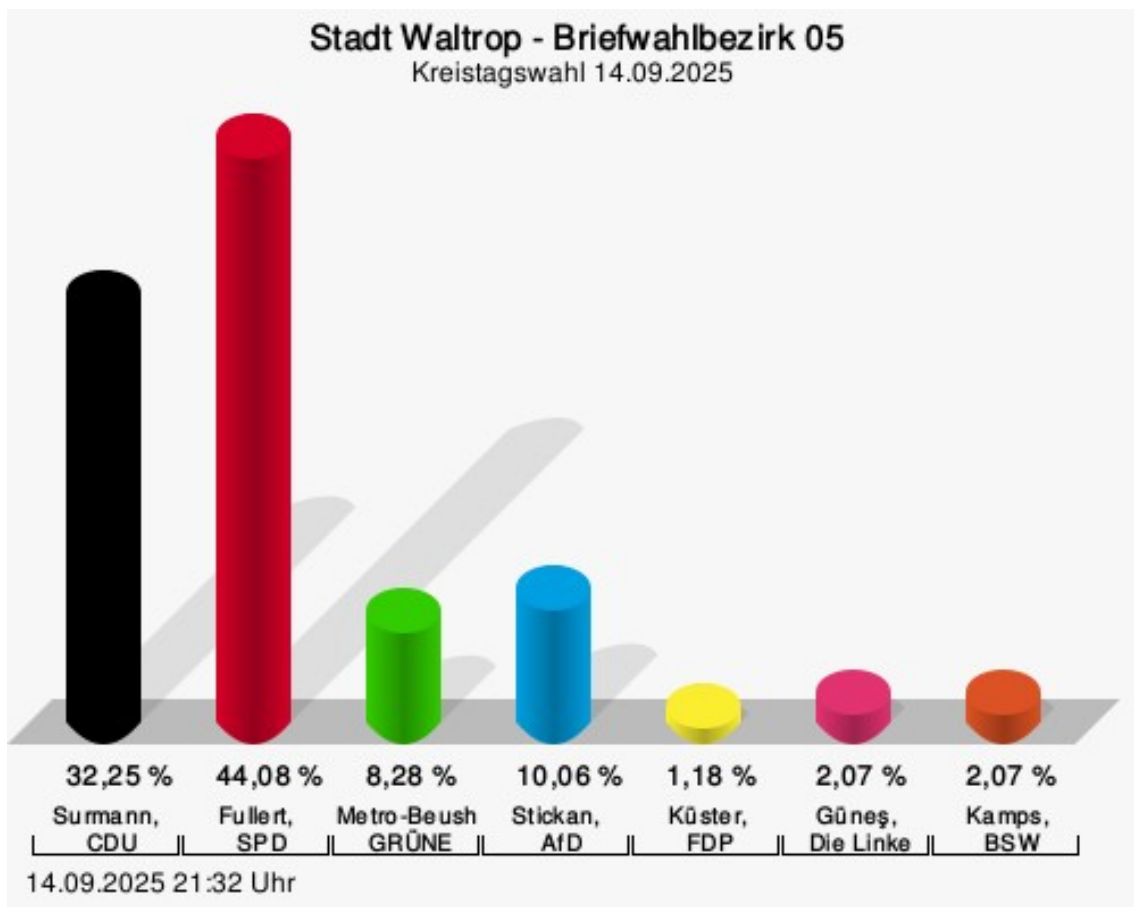
	Anzahl	Prozent
Theodor-Heinrich Surmann, CDU	118	32,60 %
Lisa Fullert, SPD	149	41,16 %
Sabine Metro-Beushausen, GRÜNE	24	6,63 %
Corinna Stickan, AfD	45	12,43 %
Bernadette Küster, FDP	11	3,04 %
Dilara Güneş, Die Linke	8	2,21 %
Michael Kamps, BSW	7	1,93 %



Surmann, CDU = Theodor-Heinrich Surmann, Christlich Demokratische Union Deutschlands
 Fullert, SPD = Lisa Fullert, Sozialdemokratische Partei Deutschlands
 Metro-Beushausen, GRÜNE = Sabine Metro-Beushausen, BÜNDNIS 90/DIE GRÜNEN
 Stickan, AfD = Corinna Stickan, Alternative für Deutschland
 Küster, FDP = Bernadette Küster, Freie Demokratische Partei
 Güneş, Die Linke = Dilara Güneş, Die Linke
 Kamps, BSW = Michael Kamps, Bündnis Sahra Wagenknecht - Vernunft und Gerechtigkeit

Briefwahlbezirk 05

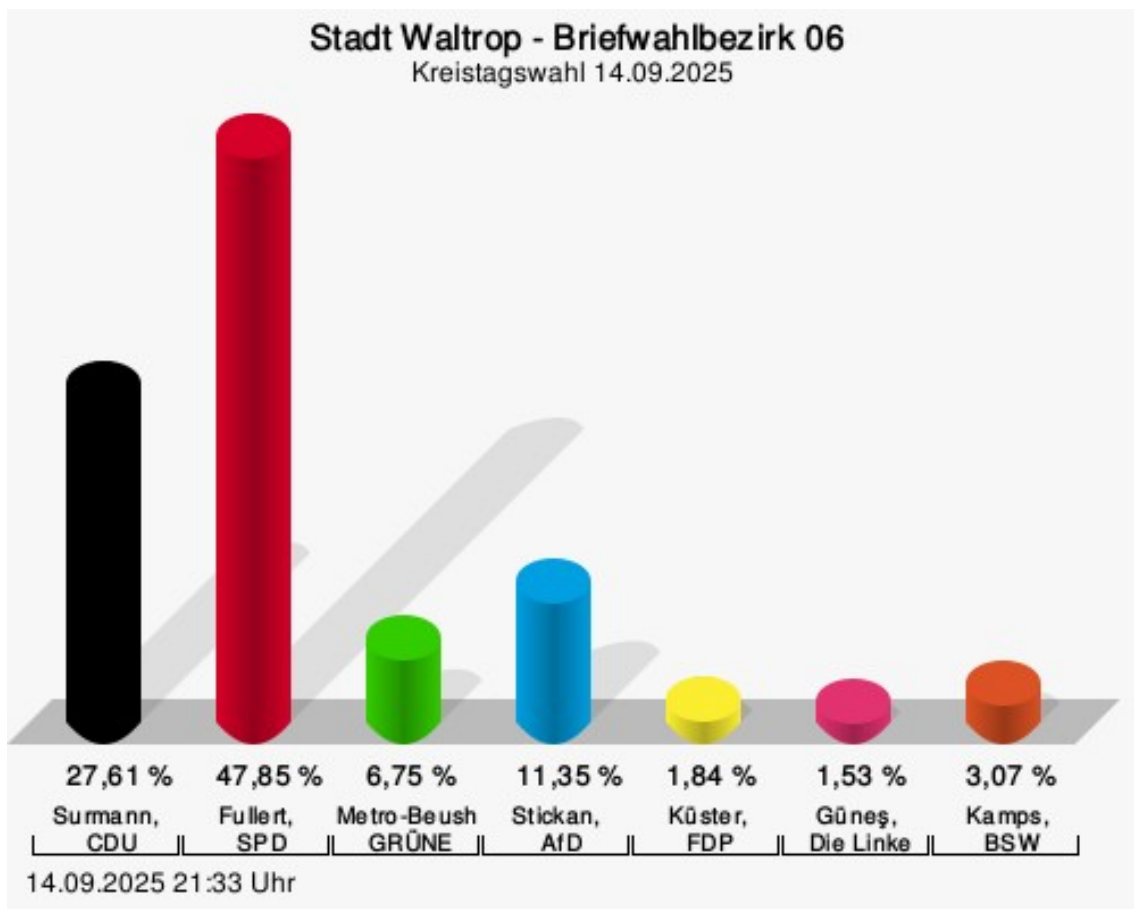
	Anzahl	Prozent
Theodor-Heinrich Surmann, CDU	109	32,25 %
Lisa Fullert, SPD	149	44,08 %
Sabine Metro-Beushausen, GRÜNE	28	8,28 %
Corinna Stickan, AfD	34	10,06 %
Bernadette Küster, FDP	4	1,18 %
Dilara Güneş, Die Linke	7	2,07 %
Michael Kamps, BSW	7	2,07 %



Surmann, CDU = Theodor-Heinrich Surmann, Christlich Demokratische Union Deutschlands
 Fullert, SPD = Lisa Fullert, Sozialdemokratische Partei Deutschlands
 Metro-Beushausen, GRÜNE = Sabine Metro-Beushausen, BÜNDNIS 90/DIE GRÜNEN
 Stickan, AfD = Corinna Stickan, Alternative für Deutschland
 Küster, FDP = Bernadette Küster, Freie Demokratische Partei
 Güneş, Die Linke = Dilara Güneş, Die Linke
 Kamps, BSW = Michael Kamps, Bündnis Sahra Wagenknecht - Vernunft und Gerechtigkeit

Briefwahlbezirk 06

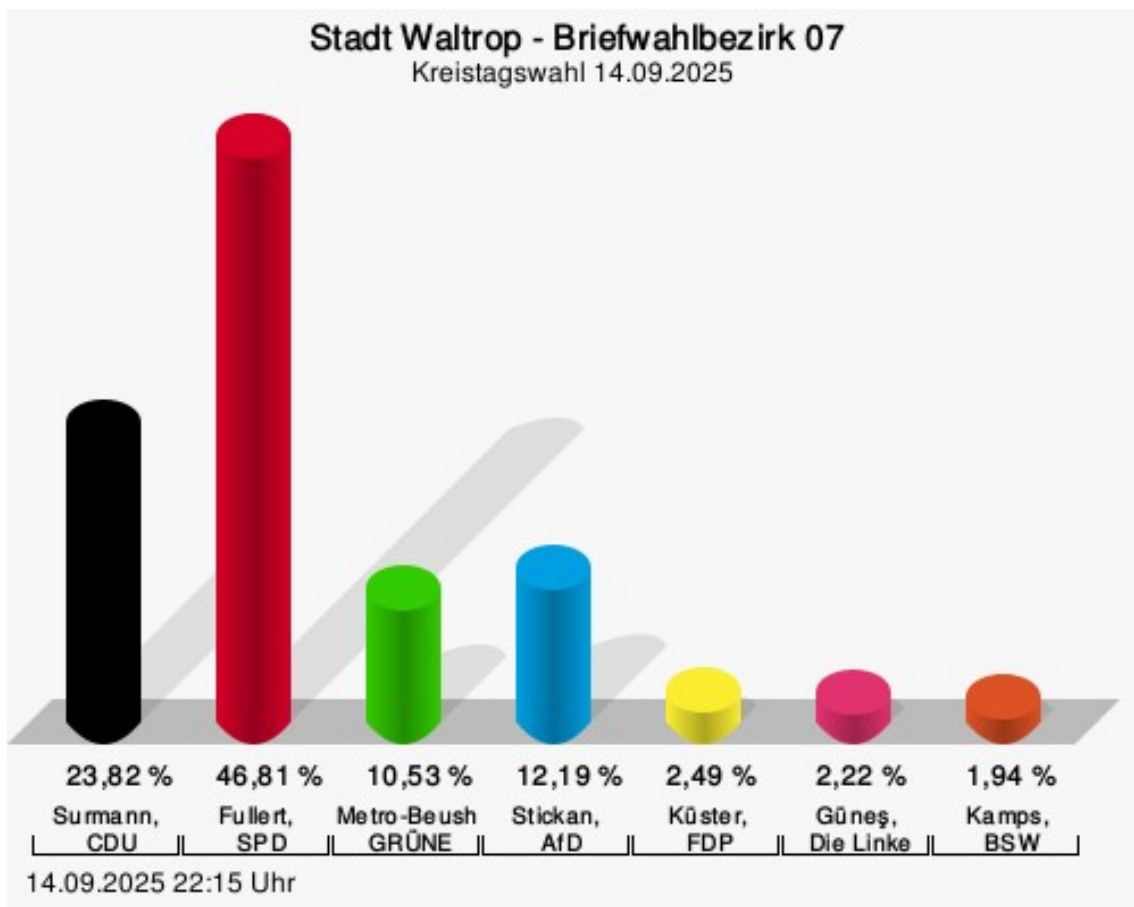
	Anzahl	Prozent
Theodor-Heinrich Surmann, CDU	90	27,61 %
Lisa Fullert, SPD	156	47,85 %
Sabine Metro-Beushausen, GRÜNE	22	6,75 %
Corinna Stickan, AfD	37	11,35 %
Bernadette Küster, FDP	6	1,84 %
Dilara Güneş, Die Linke	5	1,53 %
Michael Kamps, BSW	10	3,07 %



Surmann, CDU = Theodor-Heinrich Surmann, Christlich Demokratische Union Deutschlands
 Fullert, SPD = Lisa Fullert, Sozialdemokratische Partei Deutschlands
 Metro-Beushausen, GRÜNE = Sabine Metro-Beushausen, BÜNDNIS 90/DIE GRÜNEN
 Stickan, AfD = Corinna Stickan, Alternative für Deutschland
 Küster, FDP = Bernadette Küster, Freie Demokratische Partei
 Güneş, Die Linke = Dilara Güneş, Die Linke
 Kamps, BSW = Michael Kamps, Bündnis Sahra Wagenknecht - Vernunft und Gerechtigkeit

Briefwahlbezirk 07

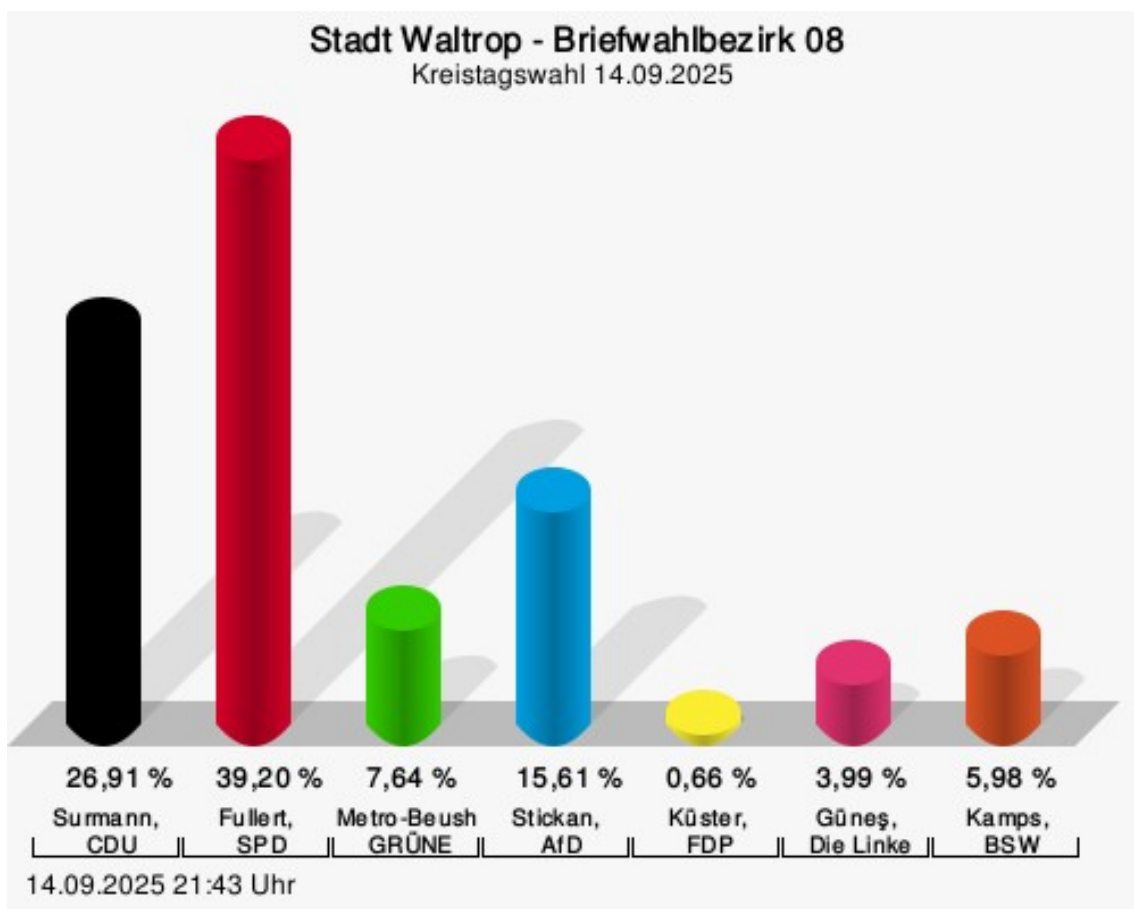
	Anzahl	Prozent
Theodor-Heinrich Surmann, CDU	86	23,82 %
Lisa Fullert, SPD	169	46,81 %
Sabine Metro-Beushausen, GRÜNE	38	10,53 %
Corinna Stickan, AfD	44	12,19 %
Bernadette Küster, FDP	9	2,49 %
Dilara Güneş, Die Linke	8	2,22 %
Michael Kamps, BSW	7	1,94 %



Surmann, CDU = Theodor-Heinrich Surmann, Christlich Demokratische Union Deutschlands
 Fullert, SPD = Lisa Fullert, Sozialdemokratische Partei Deutschlands
 Metro-Beushausen, GRÜNE = Sabine Metro-Beushausen, BÜNDNIS 90/DIE GRÜNEN
 Stickan, AfD = Corinna Stickan, Alternative für Deutschland
 Küster, FDP = Bernadette Küster, Freie Demokratische Partei
 Güneş, Die Linke = Dilara Güneş, Die Linke
 Kamps, BSW = Michael Kamps, Bündnis Sahra Wagenknecht - Vernunft und Gerechtigkeit

Briefwahlbezirk 08

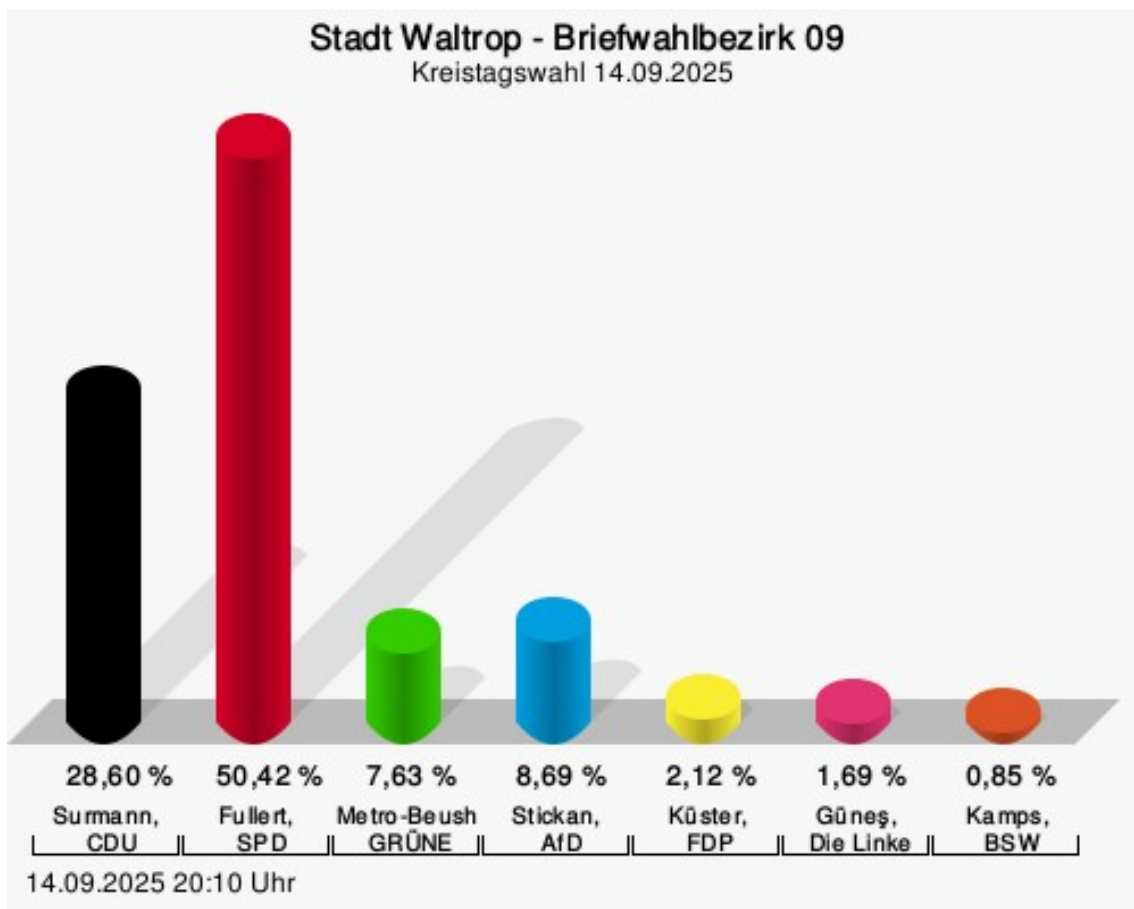
	Anzahl	Prozent
Theodor-Heinrich Surmann, CDU	81	26,91 %
Lisa Fullert, SPD	118	39,20 %
Sabine Metro-Beushausen, GRÜNE	23	7,64 %
Corinna Stickan, AfD	47	15,61 %
Bernadette Küster, FDP	2	0,66 %
Dilara Güneş, Die Linke	12	3,99 %
Michael Kamps, BSW	18	5,98 %



Surmann, CDU = Theodor-Heinrich Surmann, Christlich Demokratische Union Deutschlands
 Fullert, SPD = Lisa Fullert, Sozialdemokratische Partei Deutschlands
 Metro-Beushausen, GRÜNE = Sabine Metro-Beushausen, BÜNDNIS 90/DIE GRÜNEN
 Stickan, AfD = Corinna Stickan, Alternative für Deutschland
 Küster, FDP = Bernadette Küster, Freie Demokratische Partei
 Güneş, Die Linke = Dilara Güneş, Die Linke
 Kamps, BSW = Michael Kamps, Bündnis Sahra Wagenknecht - Vernunft und Gerechtigkeit

Briefwahlbezirk 09

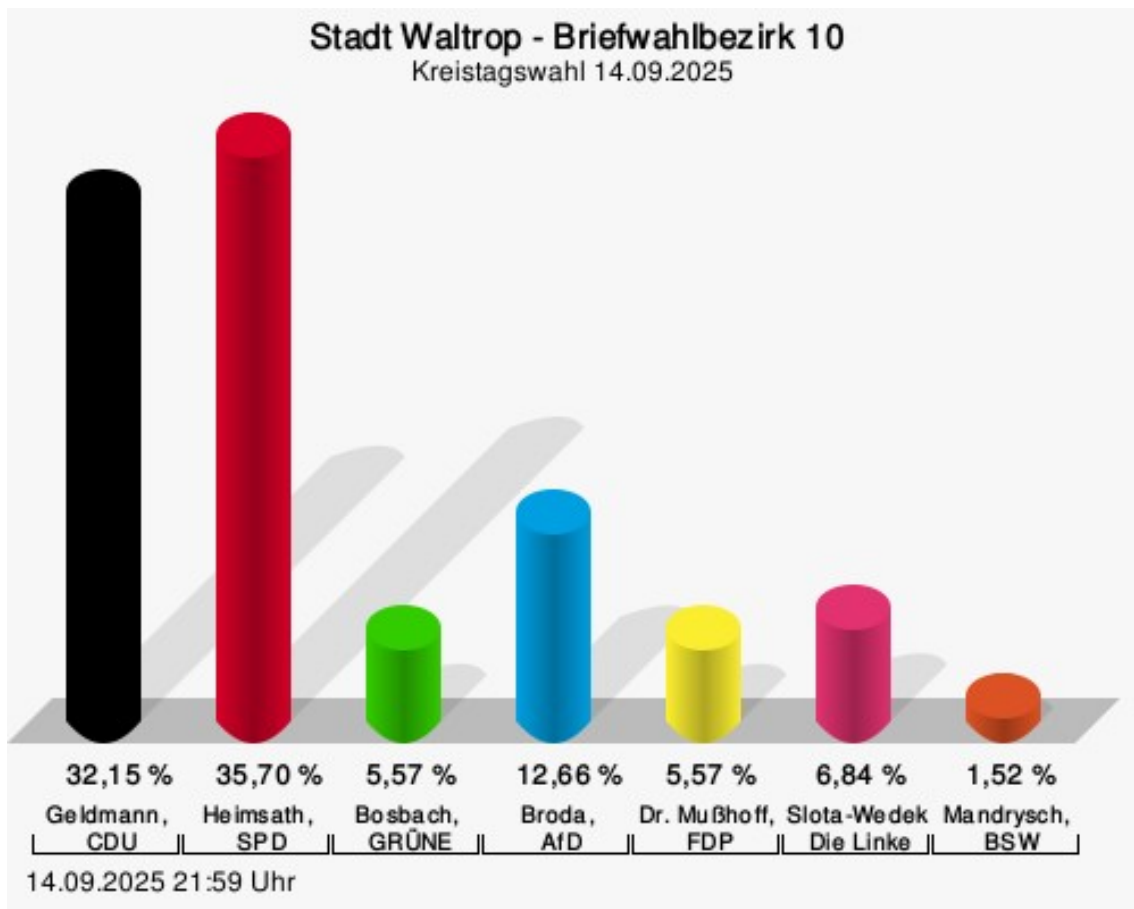
	Anzahl	Prozent
Theodor-Heinrich Surmann, CDU	135	28,60 %
Lisa Fullert, SPD	238	50,42 %
Sabine Metro-Beushausen, GRÜNE	36	7,63 %
Corinna Stickan, AfD	41	8,69 %
Bernadette Küster, FDP	10	2,12 %
Dilara Güneş, Die Linke	8	1,69 %
Michael Kamps, BSW	4	0,85 %



Surmann, CDU = Theodor-Heinrich Surmann, Christlich Demokratische Union Deutschlands
 Fullert, SPD = Lisa Fullert, Sozialdemokratische Partei Deutschlands
 Metro-Beushausen, GRÜNE = Sabine Metro-Beushausen, BÜNDNIS 90/DIE GRÜNEN
 Stickan, AfD = Corinna Stickan, Alternative für Deutschland
 Küster, FDP = Bernadette Küster, Freie Demokratische Partei
 Güneş, Die Linke = Dilara Güneş, Die Linke
 Kamps, BSW = Michael Kamps, Bündnis Sahra Wagenknecht - Vernunft und Gerechtigkeit

Briefwahlbezirk 10

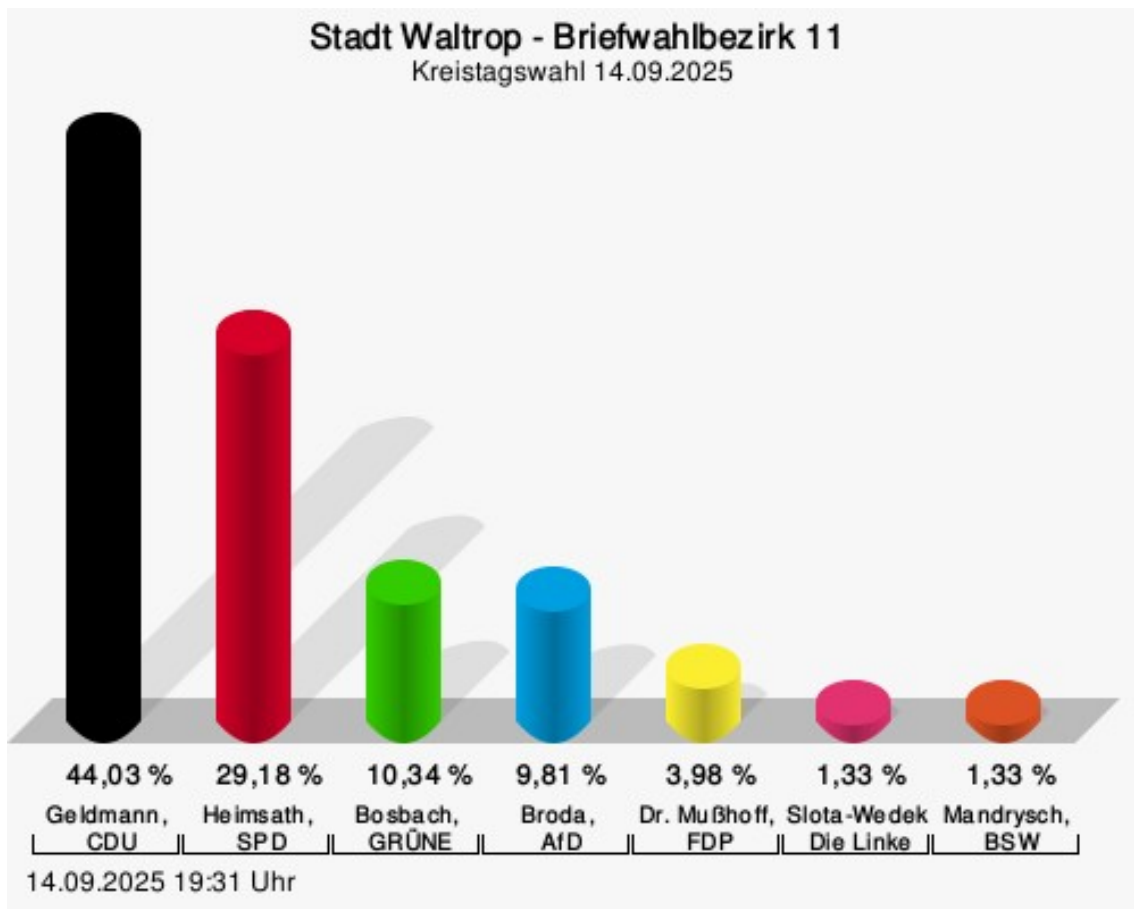
	Anzahl	Prozent
Ulrike Geldmann, CDU	127	32,15 %
Axel Heimsath, SPD	141	35,70 %
Frank Bosbach, GRÜNE	22	5,57 %
Nico Broda, AfD	50	12,66 %
Dr. Heinrich Josef Mußhoff, FDP	22	5,57 %
Markus Slota-Wedekind, Die Linke	27	6,84 %
Tobias Mandrysch, BSW	6	1,52 %



Geldmann, CDU = Ulrike Geldmann, Christlich Demokratische Union Deutschlands
 Heimsath, SPD = Axel Heimsath, Sozialdemokratische Partei Deutschlands
 Bosbach, GRÜNE = Frank Bosbach, BÜNDNIS 90/DIE GRÜNEN
 Broda, AfD = Nico Broda, Alternative für Deutschland
 Dr. Mußhoff, FDP = Dr. Heinrich Josef Mußhoff, Freie Demokratische Partei
 Slota-Wedekind, Die Linke = Markus Slota-Wedekind, Die Linke
 Mandrysch, BSW = Tobias Mandrysch, Bündnis Sahra Wagenknecht - Vernunft und Gerechtigkeit

Briefwahlbezirk 11

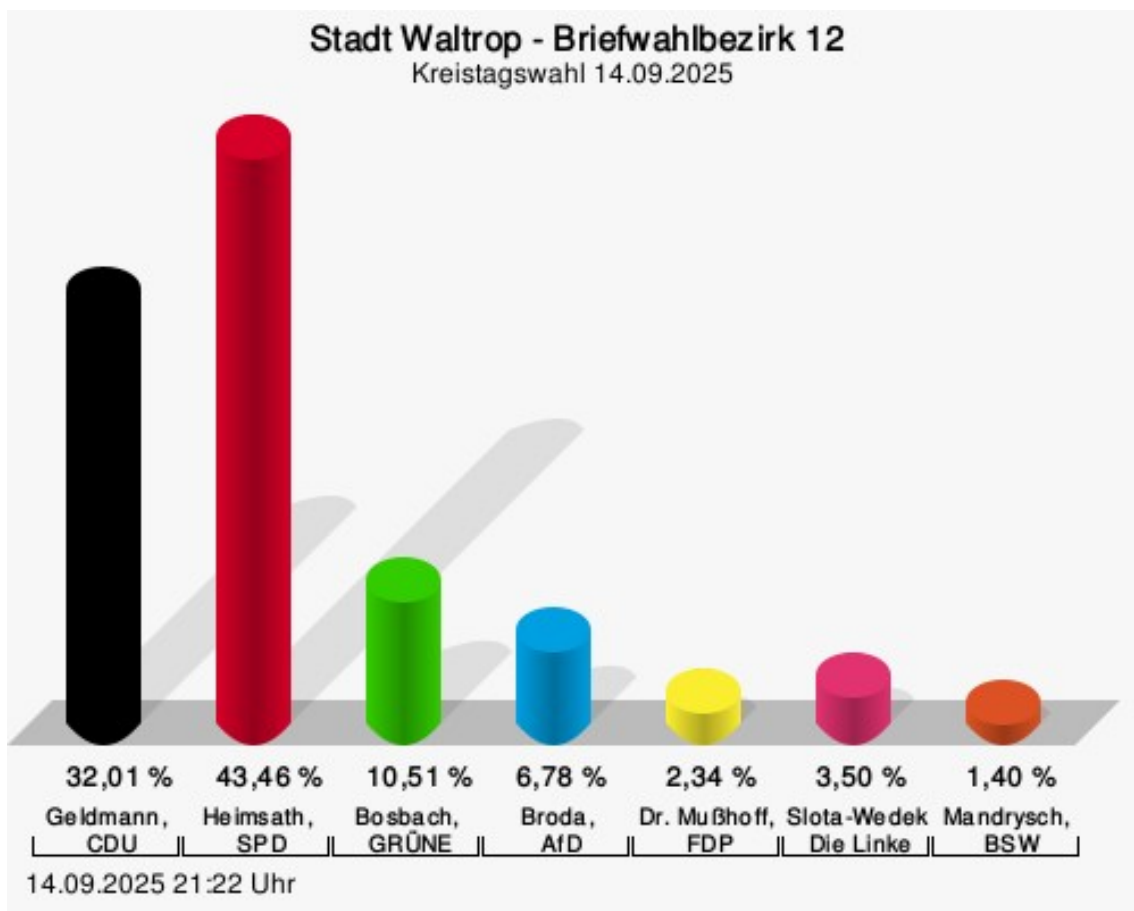
	Anzahl	Prozent
Ulrike Geldmann, CDU	166	44,03 %
Axel Heimsath, SPD	110	29,18 %
Frank Bosbach, GRÜNE	39	10,34 %
Nico Broda, AfD	37	9,81 %
Dr. Heinrich Josef Mußhoff, FDP	15	3,98 %
Markus Slota-Wedekind, Die Linke	5	1,33 %
Tobias Mandrysch, BSW	5	1,33 %



Geldmann, CDU = Ulrike Geldmann, Christlich Demokratische Union Deutschlands
 Heimsath, SPD = Axel Heimsath, Sozialdemokratische Partei Deutschlands
 Bosbach, GRÜNE = Frank Bosbach, BÜNDNIS 90/DIE GRÜNEN
 Broda, AfD = Nico Broda, Alternative für Deutschland
 Dr. Mußhoff, FDP = Dr. Heinrich Josef Mußhoff, Freie Demokratische Partei
 Slota-Wedekind, Die Linke = Markus Slota-Wedekind, Die Linke
 Mandrysch, BSW = Tobias Mandrysch, Bündnis Sahra Wagenknecht - Vernunft und Gerechtigkeit

Briefwahlbezirk 12

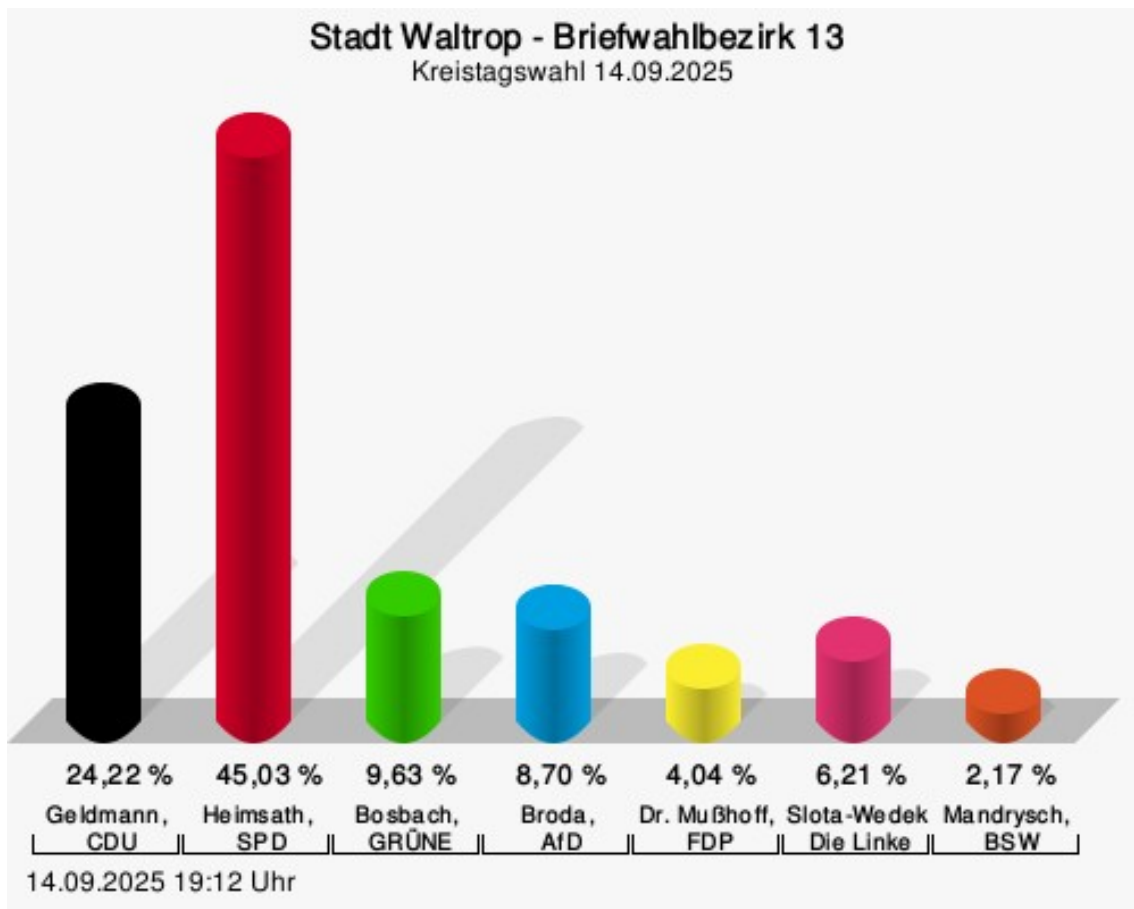
	Anzahl	Prozent
Ulrike Geldmann, CDU	137	32,01 %
Axel Heimsath, SPD	186	43,46 %
Frank Bosbach, GRÜNE	45	10,51 %
Nico Broda, AfD	29	6,78 %
Dr. Heinrich Josef Mußhoff, FDP	10	2,34 %
Markus Slota-Wedekind, Die Linke	15	3,50 %
Tobias Mandrysch, BSW	6	1,40 %



Geldmann, CDU = Ulrike Geldmann, Christlich Demokratische Union Deutschlands
 Heimsath, SPD = Axel Heimsath, Sozialdemokratische Partei Deutschlands
 Bosbach, GRÜNE = Frank Bosbach, BÜNDNIS 90/DIE GRÜNEN
 Broda, AfD = Nico Broda, Alternative für Deutschland
 Dr. Mußhoff, FDP = Dr. Heinrich Josef Mußhoff, Freie Demokratische Partei
 Slota-Wedekind, Die Linke = Markus Slota-Wedekind, Die Linke
 Mandrysch, BSW = Tobias Mandrysch, Bündnis Sahra Wagenknecht - Vernunft und Gerechtigkeit

Briefwahlbezirk 13

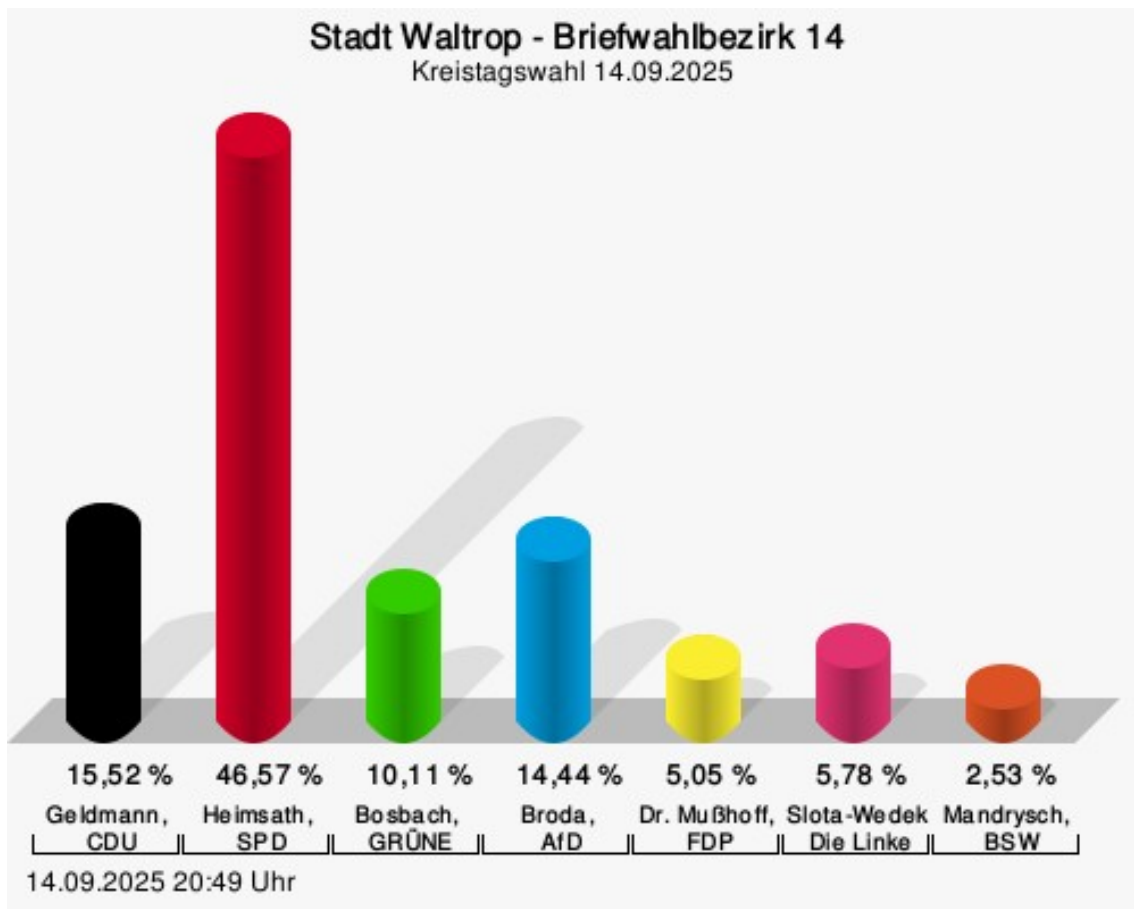
	Anzahl	Prozent
Ulrike Geldmann, CDU	78	24,22 %
Axel Heimsath, SPD	145	45,03 %
Frank Bosbach, GRÜNE	31	9,63 %
Nico Broda, AfD	28	8,70 %
Dr. Heinrich Josef Mußhoff, FDP	13	4,04 %
Markus Slota-Wedekind, Die Linke	20	6,21 %
Tobias Mandrysch, BSW	7	2,17 %



Geldmann, CDU = Ulrike Geldmann, Christlich Demokratische Union Deutschlands
 Heimsath, SPD = Axel Heimsath, Sozialdemokratische Partei Deutschlands
 Bosbach, GRÜNE = Frank Bosbach, BÜNDNIS 90/DIE GRÜNEN
 Broda, AfD = Nico Broda, Alternative für Deutschland
 Dr. Mußhoff, FDP = Dr. Heinrich Josef Mußhoff, Freie Demokratische Partei
 Slota-Wedekind, Die Linke = Markus Slota-Wedekind, Die Linke
 Mandrysch, BSW = Tobias Mandrysch, Bündnis Sahra Wagenknecht - Vernunft und Gerechtigkeit

Briefwahlbezirk 14

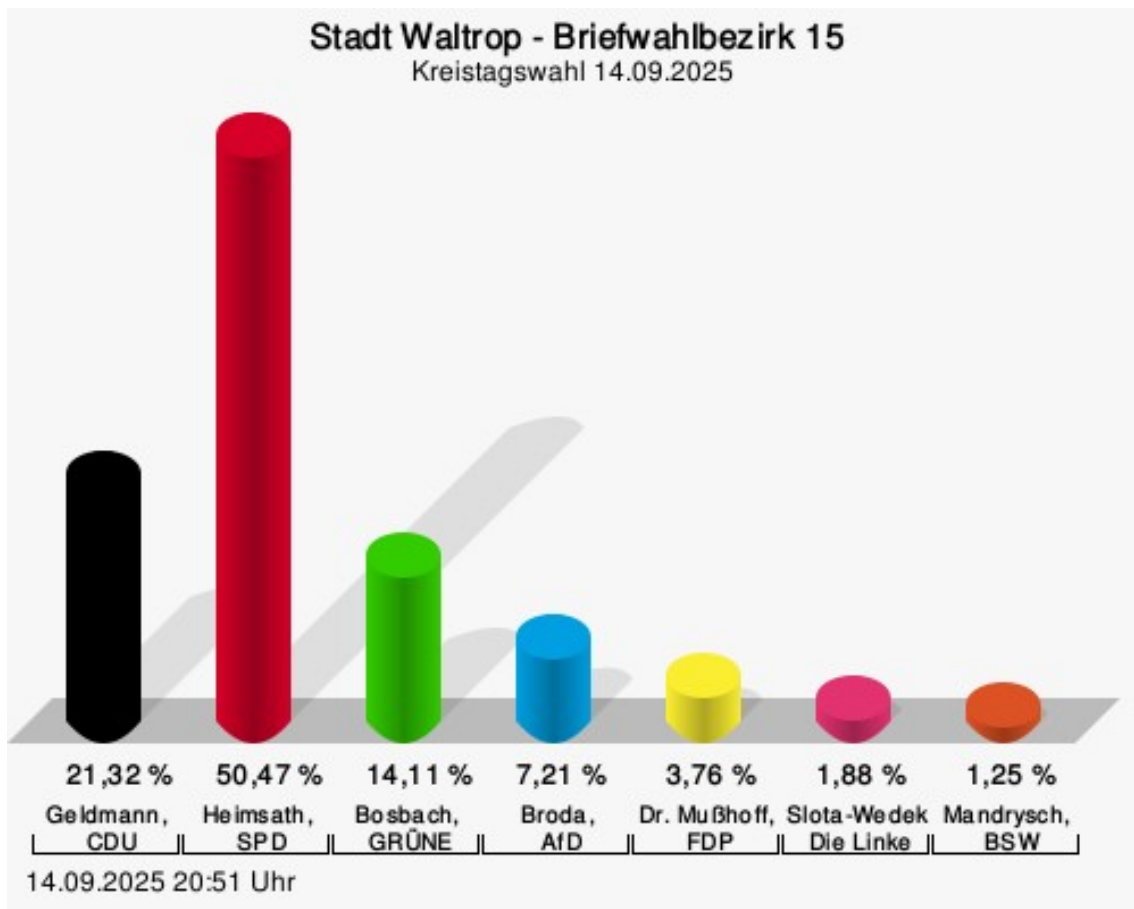
	Anzahl	Prozent
Ulrike Geldmann, CDU	43	15,52 %
Axel Heimsath, SPD	129	46,57 %
Frank Bosbach, GRÜNE	28	10,11 %
Nico Broda, AfD	40	14,44 %
Dr. Heinrich Josef Mußhoff, FDP	14	5,05 %
Markus Slota-Wedekind, Die Linke	16	5,78 %
Tobias Mandrysch, BSW	7	2,53 %



Geldmann, CDU = Ulrike Geldmann, Christlich Demokratische Union Deutschlands
 Heimsath, SPD = Axel Heimsath, Sozialdemokratische Partei Deutschlands
 Bosbach, GRÜNE = Frank Bosbach, BÜNDNIS 90/DIE GRÜNEN
 Broda, AfD = Nico Broda, Alternative für Deutschland
 Dr. Mußhoff, FDP = Dr. Heinrich Josef Mußhoff, Freie Demokratische Partei
 Slota-Wedekind, Die Linke = Markus Slota-Wedekind, Die Linke
 Mandrysch, BSW = Tobias Mandrysch, Bündnis Sahra Wagenknecht - Vernunft und Gerechtigkeit

Briefwahlbezirk 15

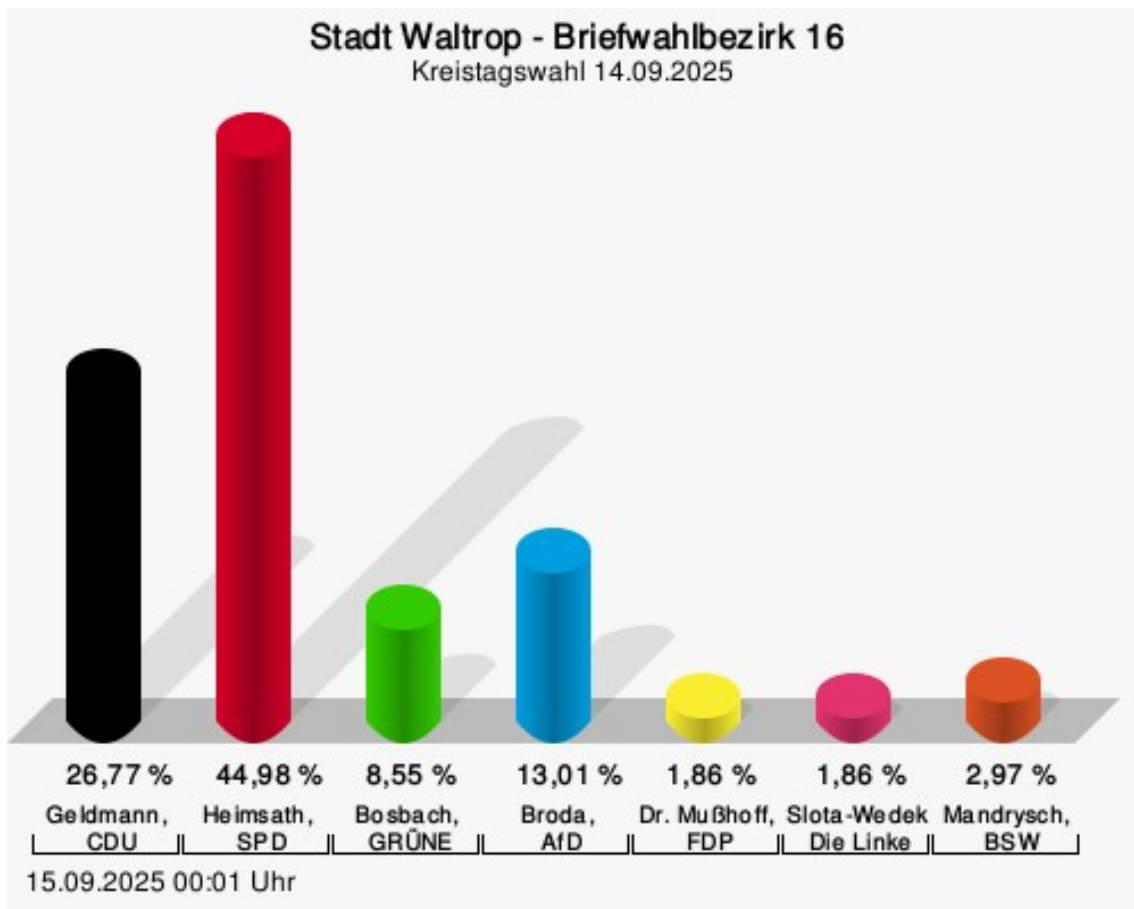
	Anzahl	Prozent
Ulrike Geldmann, CDU	68	21,32 %
Axel Heimsath, SPD	161	50,47 %
Frank Bosbach, GRÜNE	45	14,11 %
Nico Broda, AfD	23	7,21 %
Dr. Heinrich Josef Mußhoff, FDP	12	3,76 %
Markus Slota-Wedekind, Die Linke	6	1,88 %
Tobias Mandrysch, BSW	4	1,25 %



Geldmann, CDU = Ulrike Geldmann, Christlich Demokratische Union Deutschlands
 Heimsath, SPD = Axel Heimsath, Sozialdemokratische Partei Deutschlands
 Bosbach, GRÜNE = Frank Bosbach, BÜNDNIS 90/DIE GRÜNEN
 Broda, AfD = Nico Broda, Alternative für Deutschland
 Dr. Mußhoff, FDP = Dr. Heinrich Josef Mußhoff, Freie Demokratische Partei
 Slota-Wedekind, Die Linke = Markus Slota-Wedekind, Die Linke
 Mandrysch, BSW = Tobias Mandrysch, Bündnis Sahra Wagenknecht - Vernunft und Gerechtigkeit

Briefwahlbezirk 16

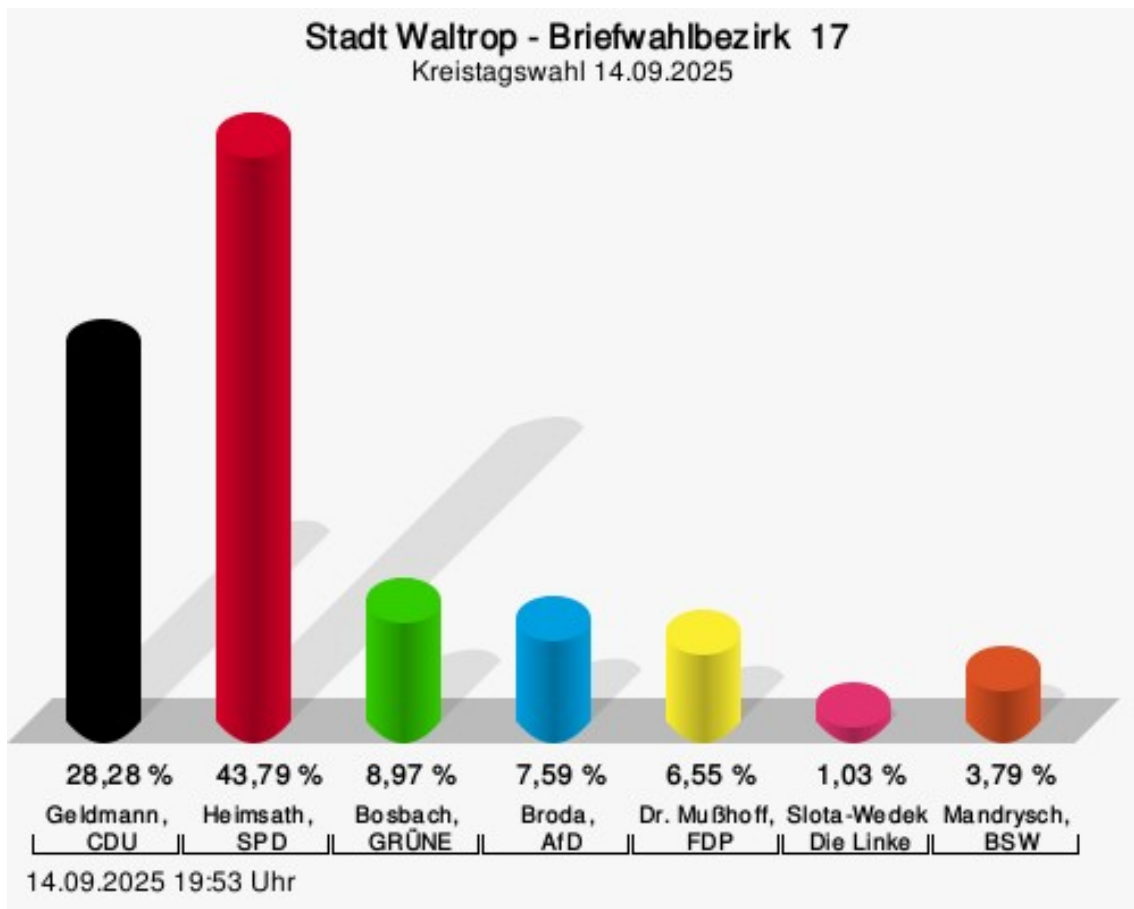
	Anzahl	Prozent
Ulrike Geldmann, CDU	72	26,77 %
Axel Heimsath, SPD	121	44,98 %
Frank Bosbach, GRÜNE	23	8,55 %
Nico Broda, AfD	35	13,01 %
Dr. Heinrich Josef Mußhoff, FDP	5	1,86 %
Markus Slota-Wedekind, Die Linke	5	1,86 %
Tobias Mandrysch, BSW	8	2,97 %



Geldmann, CDU = Ulrike Geldmann, Christlich Demokratische Union Deutschlands
 Heimsath, SPD = Axel Heimsath, Sozialdemokratische Partei Deutschlands
 Bosbach, GRÜNE = Frank Bosbach, BÜNDNIS 90/DIE GRÜNEN
 Broda, AfD = Nico Broda, Alternative für Deutschland
 Dr. Mußhoff, FDP = Dr. Heinrich Josef Mußhoff, Freie Demokratische Partei
 Slota-Wedekind, Die Linke = Markus Slota-Wedekind, Die Linke
 Mandrysch, BSW = Tobias Mandrysch, Bündnis Sahra Wagenknecht - Vernunft und Gerechtigkeit

Briefwahlbezirk 17

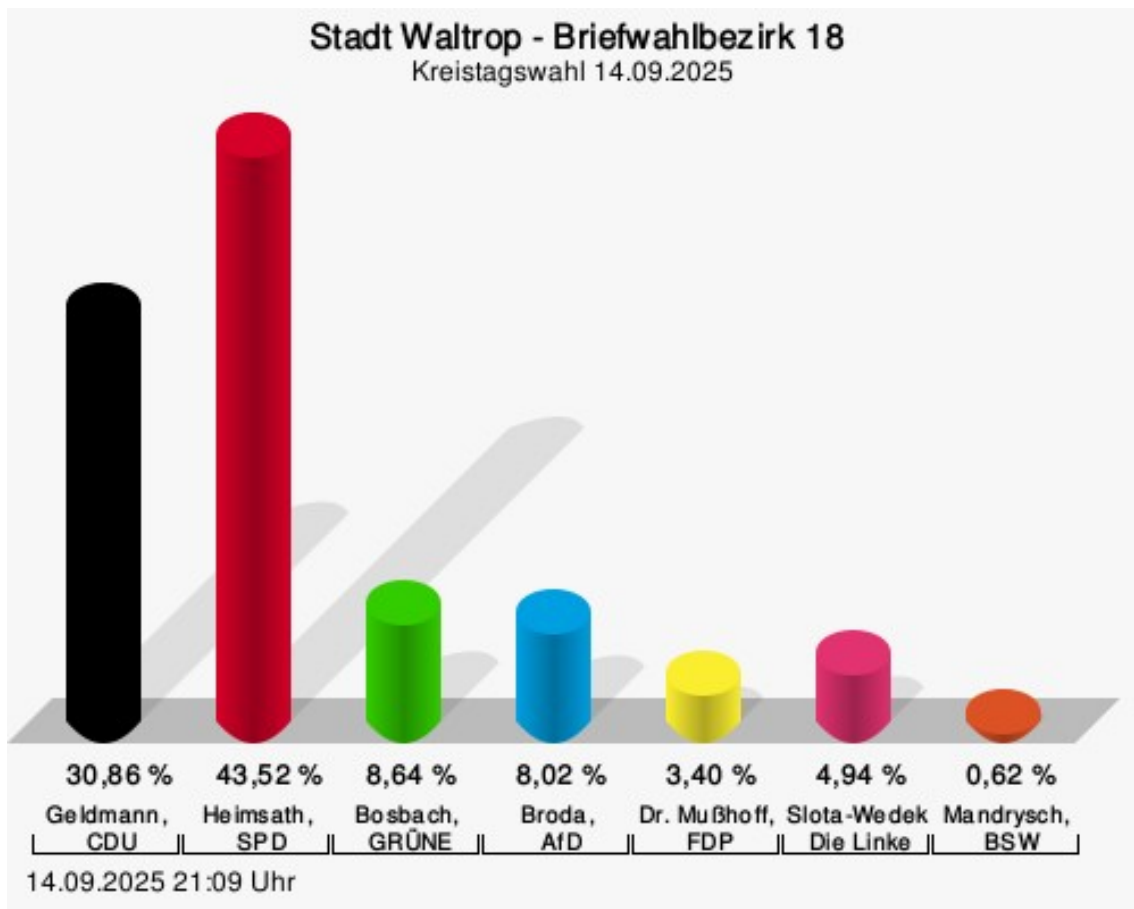
	Anzahl	Prozent
Ulrike Geldmann, CDU	82	28,28 %
Axel Heimsath, SPD	127	43,79 %
Frank Bosbach, GRÜNE	26	8,97 %
Nico Broda, AfD	22	7,59 %
Dr. Heinrich Josef Mußhoff, FDP	19	6,55 %
Markus Slota-Wedekind, Die Linke	3	1,03 %
Tobias Mandrysch, BSW	11	3,79 %



Geldmann, CDU = Ulrike Geldmann, Christlich Demokratische Union Deutschlands
 Heimsath, SPD = Axel Heimsath, Sozialdemokratische Partei Deutschlands
 Bosbach, GRÜNE = Frank Bosbach, BÜNDNIS 90/DIE GRÜNEN
 Broda, AfD = Nico Broda, Alternative für Deutschland
 Dr. Mußhoff, FDP = Dr. Heinrich Josef Mußhoff, Freie Demokratische Partei
 Slota-Wedekind, Die Linke = Markus Slota-Wedekind, Die Linke
 Mandrysch, BSW = Tobias Mandrysch, Bündnis Sahra Wagenknecht - Vernunft und Gerechtigkeit

Briefwahlbezirk 18

	Anzahl	Prozent
Ulrike Geldmann, CDU	100	30,86 %
Axel Heimsath, SPD	141	43,52 %
Frank Bosbach, GRÜNE	28	8,64 %
Nico Broda, AfD	26	8,02 %
Dr. Heinrich Josef Mußhoff, FDP	11	3,40 %
Markus Slota-Wedekind, Die Linke	16	4,94 %
Tobias Mandrysch, BSW	2	0,62 %



Geldmann, CDU = Ulrike Geldmann, Christlich Demokratische Union Deutschlands
 Heimsath, SPD = Axel Heimsath, Sozialdemokratische Partei Deutschlands
 Bosbach, GRÜNE = Frank Bosbach, BÜNDNIS 90/DIE GRÜNEN
 Broda, AfD = Nico Broda, Alternative für Deutschland
 Dr. Mußhoff, FDP = Dr. Heinrich Josef Mußhoff, Freie Demokratische Partei
 Slota-Wedekind, Die Linke = Markus Slota-Wedekind, Die Linke
 Mandrysch, BSW = Tobias Mandrysch, Bündnis Sahra Wagenknecht - Vernunft und Gerechtigkeit

Übersicht Stimmbezirke

Zusammenstellung der Ergebnisse nach Stimmbezirken

Stimmbezirk	Stand	Wahlberechtigte	Wahlbeteiligung	gültig	CDU	SPD	GRÜNE	AfD	FDP	Die Linke	BSW
1.0 St. Marien	eingegangen	1.243	437 35,16 %	428 97,94 %	105 24,53 %	167 39,02 %	20 4,67 %	99 23,13 %	9 2,10 %	21 4,91 %	7 1,64 %
2.0 AWO	eingegangen	1.462	602 41,18 %	592 98,34 %	152 25,68 %	220 37,16 %	51 8,61 %	117 19,76 %	13 2,20 %	18 3,04 %	21 3,55 %
3.0 Gesamtschule Brockenscheidt II	eingegangen	1.343	523 38,94 %	514 98,28 %	111 21,60 %	207 40,27 %	37 7,20 %	119 23,15 %	6 1,17 %	19 3,70 %	15 2,92 %
4.0 Gesamtschule Akazienweg	eingegangen	1.427	614 43,03 %	601 97,88 %	170 28,29 %	222 36,94 %	45 7,49 %	125 20,80 %	13 2,16 %	14 2,33 %	12 2,00 %
5.0 Gesamtschule Brockenscheidt I	eingegangen	1.172	461 39,33 %	453 98,26 %	131 28,92 %	166 36,64 %	45 9,93 %	92 20,31 %	4 0,88 %	11 2,43 %	4 0,88 %
6.0 August-H.-Francke-Schule II	eingegangen	1.341	554 41,31 %	542 97,83 %	131 24,17 %	202 37,27 %	49 9,04 %	128 23,62 %	10 1,85 %	16 2,95 %	6 1,11 %
7.0 August-H.-Francke-Schule I	eingegangen	1.267	540 42,62 %	534 98,89 %	111 20,79 %	231 43,26 %	47 8,80 %	101 18,91 %	17 3,18 %	12 2,25 %	15 2,81 %
8.0 Schule Oberwiese	eingegangen	1.199	476 39,70 %	472 99,16 %	123 26,06 %	172 36,44 %	46 9,75 %	91 19,28 %	12 2,54 %	20 4,24 %	8 1,69 %
9.0 Kita Im Hangel	eingegangen	1.376	528 38,37 %	515 97,54 %	155 30,10 %	213 41,36 %	44 8,54 %	76 14,76 %	11 2,14 %	7 1,36 %	9 1,75 %
10.0 Rathaus	eingegangen	1.322	525 39,71 %	514 97,90 %	123 23,93 %	204 39,69 %	45 8,75 %	92 17,90 %	14 2,72 %	21 4,09 %	15 2,92 %

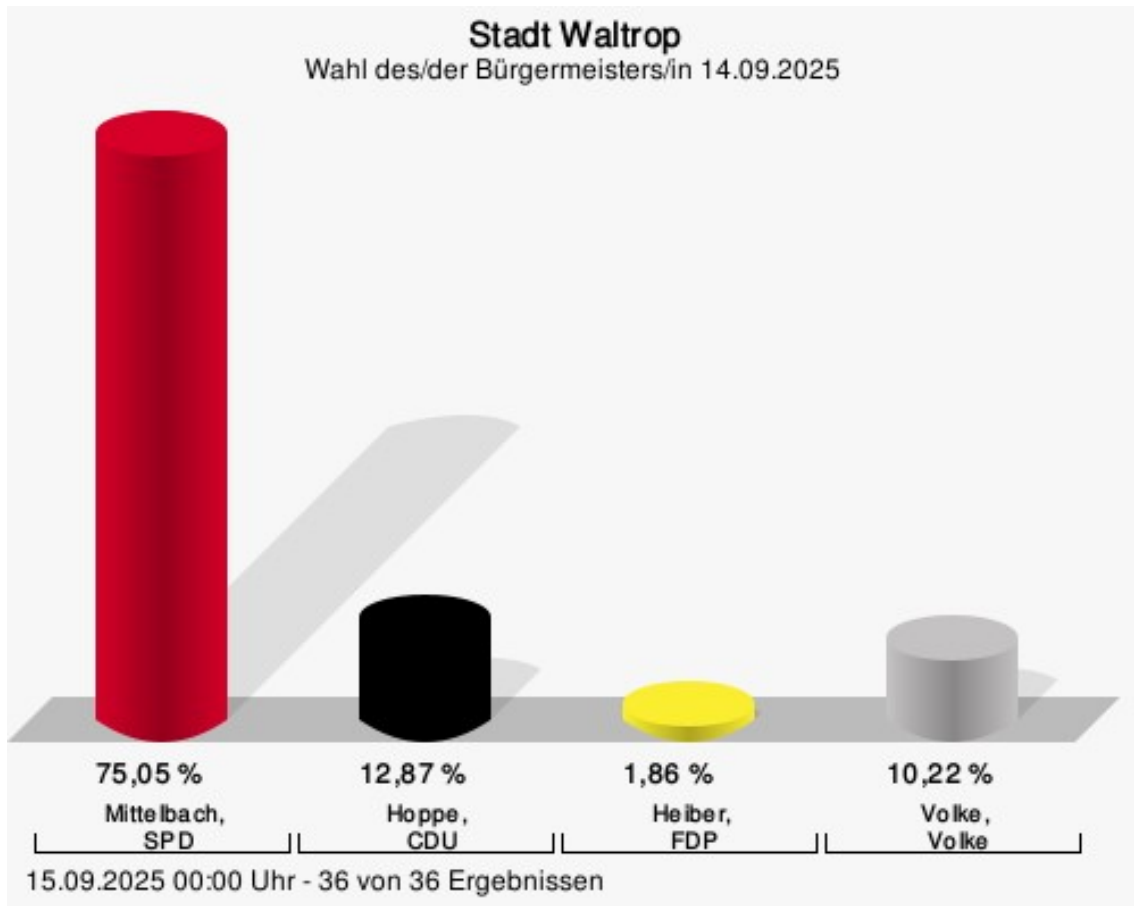
Stimmbezirk	Stand	Wahlberechtigte	Wahlbeteiligung	gültig	CDU	SPD	GRÜNE	AfD	FDP	Die Linke	BSW
11.0 Galenschule	eingegangen	1.308	550 42,05 %	542 98,55 %	195 35,98 %	159 29,34 %	54 9,96 %	94 17,34 %	18 3,32 %	17 3,14 %	5 0,92 %
12.0 Realschule	eingegangen	1.382	480 34,73 %	467 97,29 %	111 23,77 %	185 39,61 %	32 6,85 %	97 20,77 %	14 3,00 %	15 3,21 %	13 2,78 %
13.0 Heimatmuseum	eingegangen	1.285	439 34,16 %	423 96,36 %	72 17,02 %	225 53,19 %	26 6,15 %	58 13,71 %	12 2,84 %	22 5,20 %	8 1,89 %
14.0 Lindgren Schule 1	eingegangen	1.333	544 40,81 %	532 97,79 %	79 14,85 %	221 41,54 %	50 9,40 %	136 25,56 %	19 3,57 %	17 3,20 %	10 1,88 %
15.0 Theodor-Heuss-Gymnasium II	eingegangen	1.276	446 34,95 %	444 99,55 %	79 17,79 %	199 44,82 %	47 10,59 %	92 20,72 %	7 1,58 %	12 2,70 %	8 1,80 %
16.0 Theodor-Heuss-Gymnasium I	eingegangen	1.366	542 39,68 %	537 99,08 %	93 17,32 %	223 41,53 %	36 6,70 %	110 20,48 %	14 2,61 %	37 6,89 %	24 4,47 %
17.0 Caritas Franziskushaus	eingegangen	1.294	401 30,99 %	392 97,76 %	99 25,26 %	143 36,48 %	38 9,69 %	71 18,11 %	14 3,57 %	19 4,85 %	8 2,04 %
18.0 Stadthalle Foyer	eingegangen	1.342	520 38,75 %	515 99,04 %	115 22,33 %	228 44,27 %	37 7,18 %	99 19,22 %	13 2,52 %	18 3,50 %	5 0,97 %
Briefwahlbezirk 01	eingegangen	0	292	289 98,97 %	110 38,06 %	112 38,75 %	15 5,19 %	31 10,73 %	10 3,46 %	5 1,73 %	6 2,08 %
Briefwahlbezirk 02	eingegangen	0	345	341 98,84 %	107 31,38 %	128 37,54 %	32 9,38 %	42 12,32 %	10 2,93 %	18 5,28 %	4 1,17 %
Briefwahlbezirk 03	eingegangen	0	414	406 98,07 %	118 29,06 %	163 40,15 %	31 7,64 %	55 13,55 %	6 1,48 %	23 5,67 %	10 2,46 %
Briefwahlbezirk 04	eingegangen	0	362	362 100,00 %	118 32,60 %	149 41,16 %	24 6,63 %	45 12,43 %	11 3,04 %	8 2,21 %	7 1,93 %

Stimmbezirk	Stand	Wahlberechtigte	Wahlbeteiligung	gültig	CDU	SPD	GRÜNE	AfD	FDP	Die Linke	BSW
Briefwahlbezirk 05	eingegangen	0	345	338 97,97 %	109 32,25 %	149 44,08 %	28 8,28 %	34 10,06 %	4 1,18 %	7 2,07 %	7 2,07 %
Briefwahlbezirk 06	eingegangen	0	326	326 100,00 %	90 27,61 %	156 47,85 %	22 6,75 %	37 11,35 %	6 1,84 %	5 1,53 %	10 3,07 %
Briefwahlbezirk 07	eingegangen	0	361	361 100,00 %	86 23,82 %	169 46,81 %	38 10,53 %	44 12,19 %	9 2,49 %	8 2,22 %	7 1,94 %
Briefwahlbezirk 08	eingegangen	0	303	301 99,34 %	81 26,91 %	118 39,20 %	23 7,64 %	47 15,61 %	2 0,66 %	12 3,99 %	18 5,98 %
Briefwahlbezirk 09	eingegangen	0	477	472 98,95 %	135 28,60 %	238 50,42 %	36 7,63 %	41 8,69 %	10 2,12 %	8 1,69 %	4 0,85 %
Briefwahlbezirk 10	eingegangen	0	398	395 99,25 %	127 32,15 %	141 35,70 %	22 5,57 %	50 12,66 %	22 5,57 %	27 6,84 %	6 1,52 %
Briefwahlbezirk 11	eingegangen	0	379	377 99,47 %	166 44,03 %	110 29,18 %	39 10,34 %	37 9,81 %	15 3,98 %	5 1,33 %	5 1,33 %
Briefwahlbezirk 12	eingegangen	0	433	428 98,85 %	137 32,01 %	186 43,46 %	45 10,51 %	29 6,78 %	10 2,34 %	15 3,50 %	6 1,40 %
Briefwahlbezirk 13	eingegangen	0	325	322 99,08 %	78 24,22 %	145 45,03 %	31 9,63 %	28 8,70 %	13 4,04 %	20 6,21 %	7 2,17 %
Briefwahlbezirk 14	eingegangen	0	277	277 100,00 %	43 15,52 %	129 46,57 %	28 10,11 %	40 14,44 %	14 5,05 %	16 5,78 %	7 2,53 %
Briefwahlbezirk 15	eingegangen	0	328	319 97,26 %	68 21,32 %	161 50,47 %	45 14,11 %	23 7,21 %	12 3,76 %	6 1,88 %	4 1,25 %
Briefwahlbezirk 16	eingegangen	0	272	269 98,90 %	72 26,77 %	121 44,98 %	23 8,55 %	35 13,01 %	5 1,86 %	5 1,86 %	8 2,97 %
Briefwahlbezirk 17	eingegangen	0	292	290 99,32 %	82 28,28 %	127 43,79 %	26 8,97 %	22 7,59 %	19 6,55 %	3 1,03 %	11 3,79 %
Briefwahlbezirk 18	eingegangen	0	331	324 97,89 %	100 30,86 %	141 43,52 %	28 8,64 %	26 8,02 %	11 3,40 %	16 4,94 %	2 0,62 %
Stadt Waltrop	36 von 36	23.738	15.442 65,05 %	15.214 98,52 %	3.982 26,17 %	6.230 40,95 %	1.285 8,45 %	2.463 16,19 %	409 2,69 %	523 3,44 %	322 2,12 %

Wahl des/der Bürgermeisters/in

Stadt Waltrop

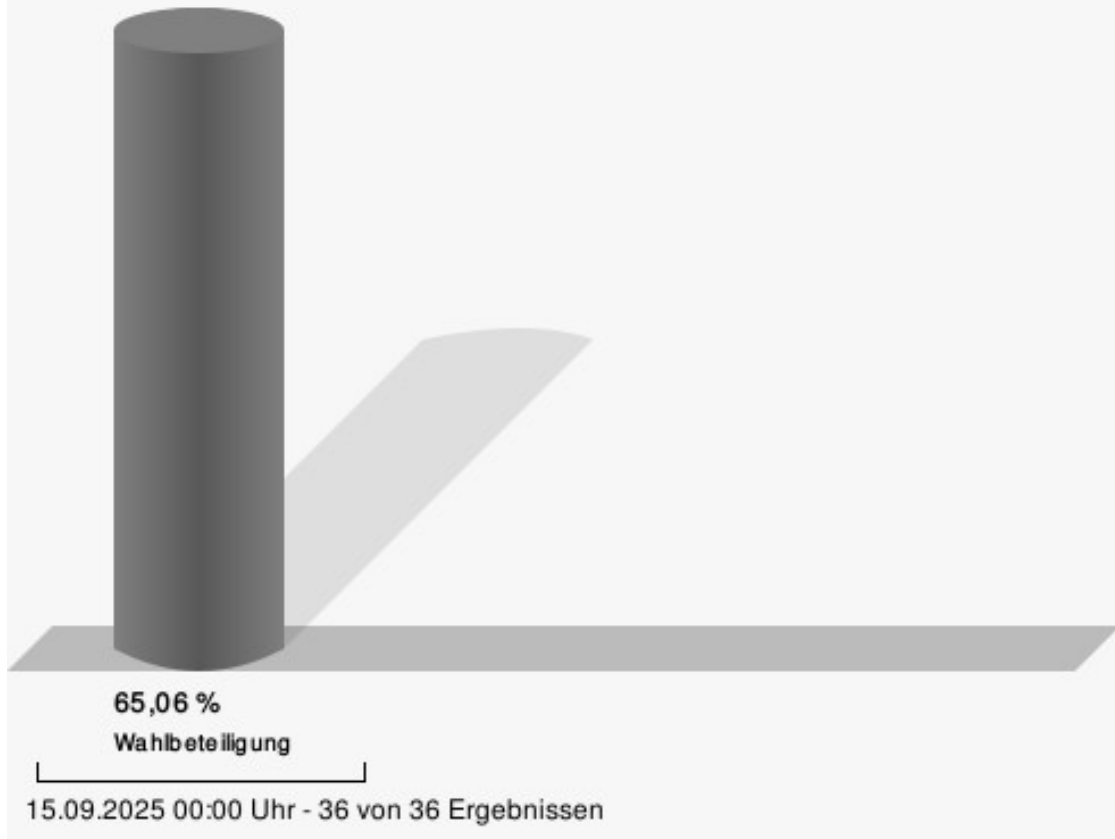
	Anzahl	Prozent
Marcel Mittelbach, SPD	11.394	75,05 %
Christian Jörg Hoppe, CDU	1.954	12,87 %
Melanie Susanne Heiber, FDP	282	1,86 %
Claus Volke, Volke	1.551	10,22 %



Mittelbach, SPD = Marcel Mittelbach, Sozialdemokratische Partei Deutschlands
Hoppe, CDU = Christian Jörg Hoppe, Christlich Demokratische Union Deutschlands
Heiber, FDP = Melanie Susanne Heiber, Freie Demokratische Partei
Volke, Volke = Claus Volke, Einzelbewerber Claus Volke

Gewählt ist: Marcel Mittelbach (SPD)
Marcel Mittelbach (SPD)

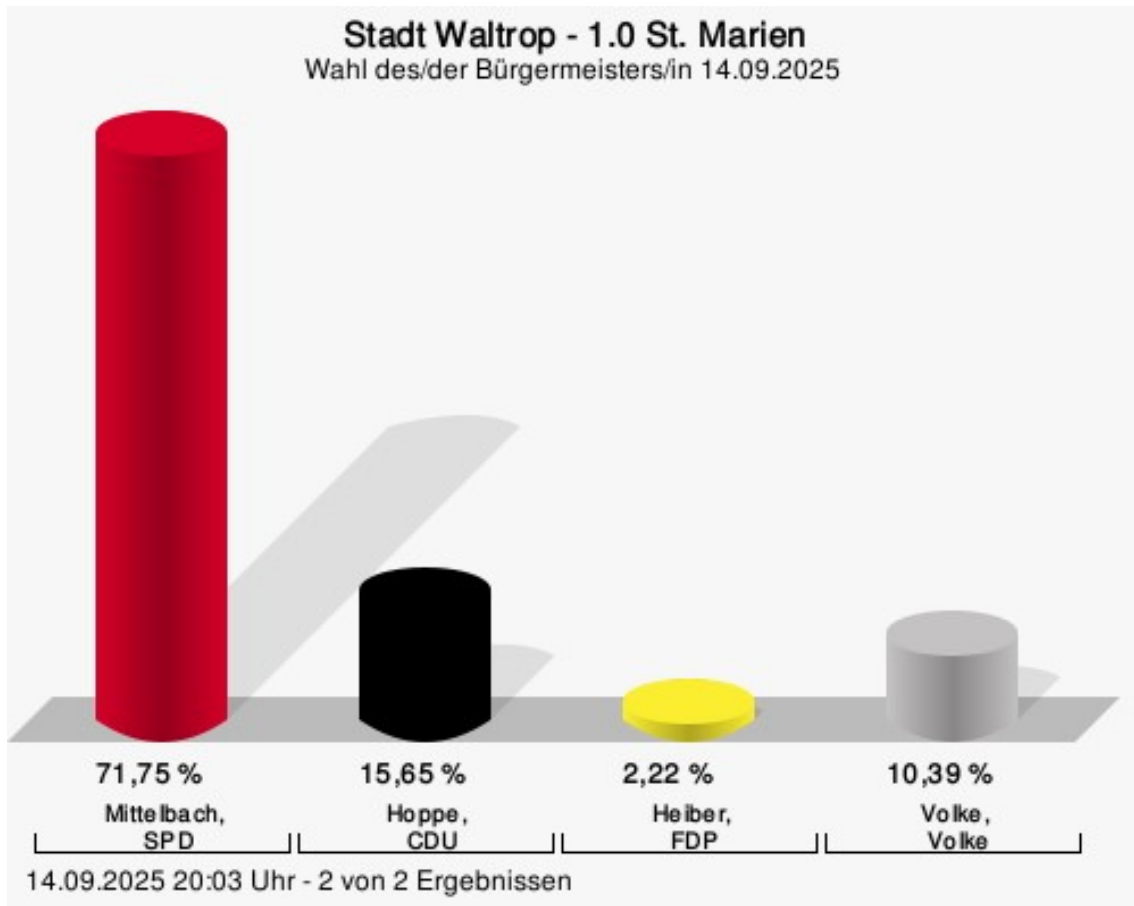
Wahlbeteiligung



Wahlbezirke


1.0 St. Marien

	Anzahl	Prozent
Marcel Mittelbach, SPD	518	71,75 %
Christian Jörg Hoppe, CDU	113	15,65 %
Melanie Susanne Heiber, FDP	16	2,22 %
Claus Volke, Volke	75	10,39 %



Mittelbach, SPD = Marcel Mittelbach, Sozialdemokratische Partei Deutschlands
Hoppe, CDU = Christian Jörg Hoppe, Christlich Demokratische Union Deutschlands
Heiber, FDP = Melanie Susanne Heiber, Freie Demokratische Partei
Volke, Volke = Claus Volke, Einzelbewerber Claus Volke

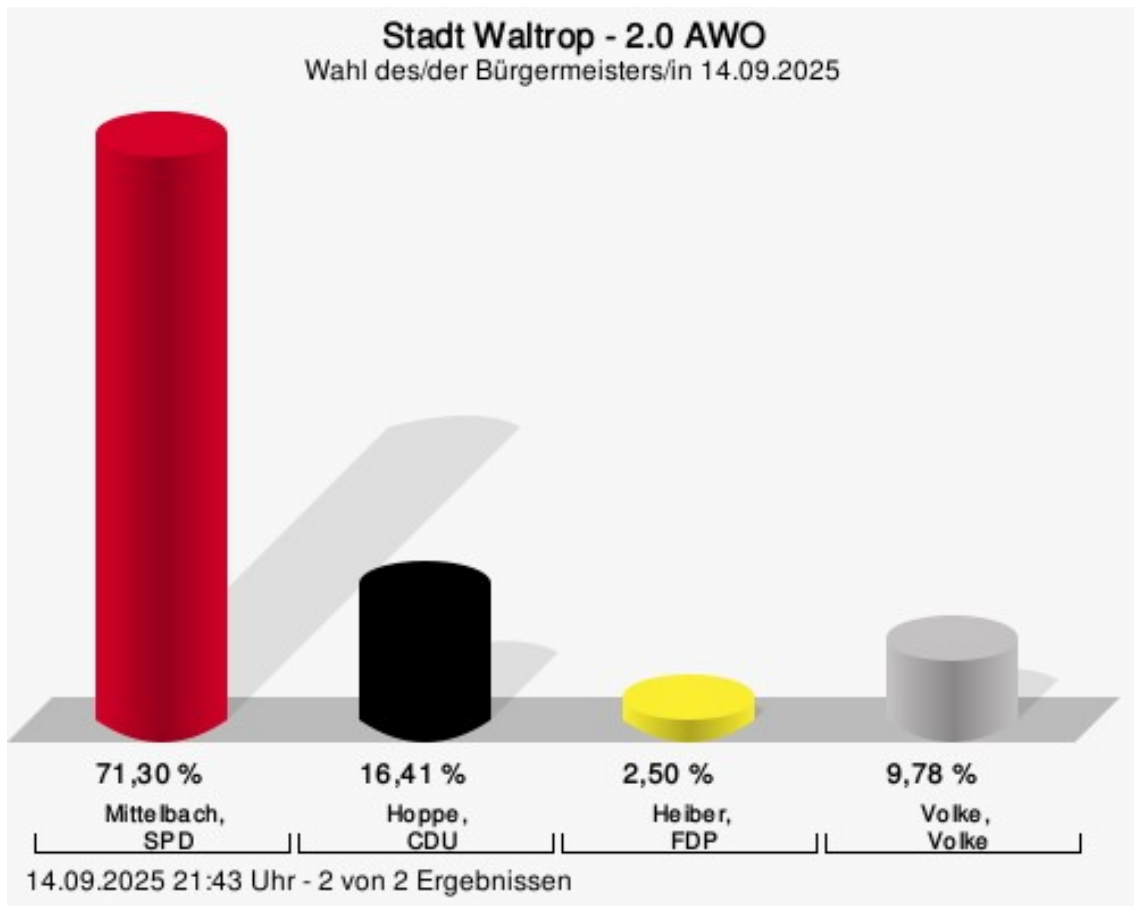
Wahlbeteiligung



14.09.2025 20:03 Uhr - 2 von 2 Ergebnissen

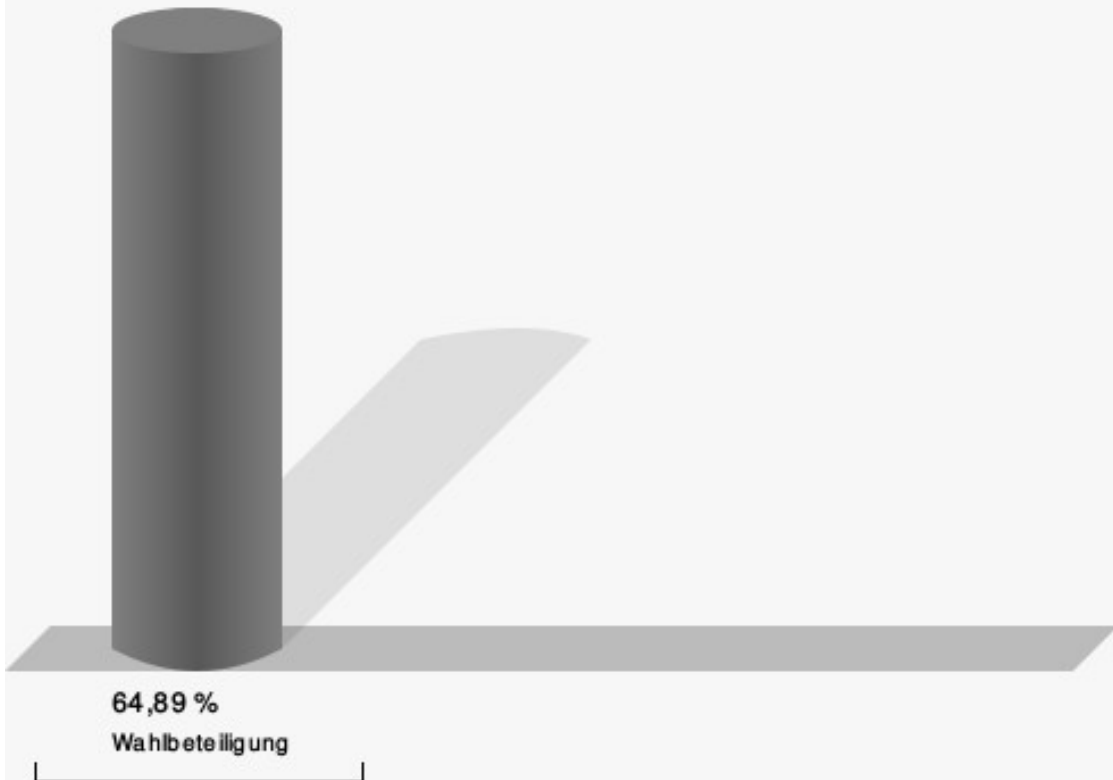
2.0 AWO

	Anzahl	Prozent
Marcel Mittelbach, SPD	656	71,30 %
Christian Jörg Hoppe, CDU	151	16,41 %
Melanie Susanne Heiber, FDP	23	2,50 %
Claus Volke, Volke	90	9,78 %



Mittelbach, SPD = Marcel Mittelbach, Sozialdemokratische Partei Deutschlands
Hoppe, CDU = Christian Jörg Hoppe, Christlich Demokratische Union Deutschlands
Heiber, FDP = Melanie Susanne Heiber, Freie Demokratische Partei
Volke, Volke = Claus Volke, Einzelbewerber Claus Volke

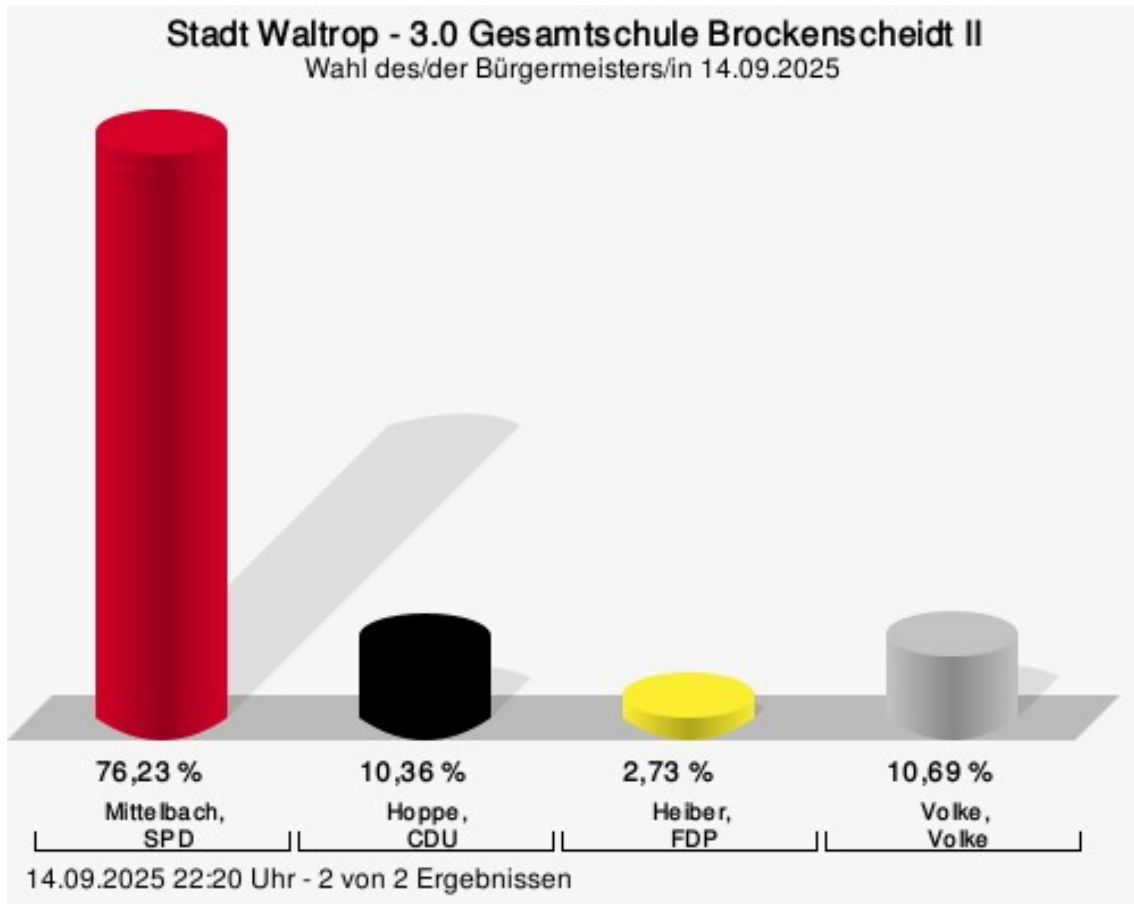
Wahlbeteiligung



14.09.2025 21:43 Uhr - 2 von 2 Ergebnissen

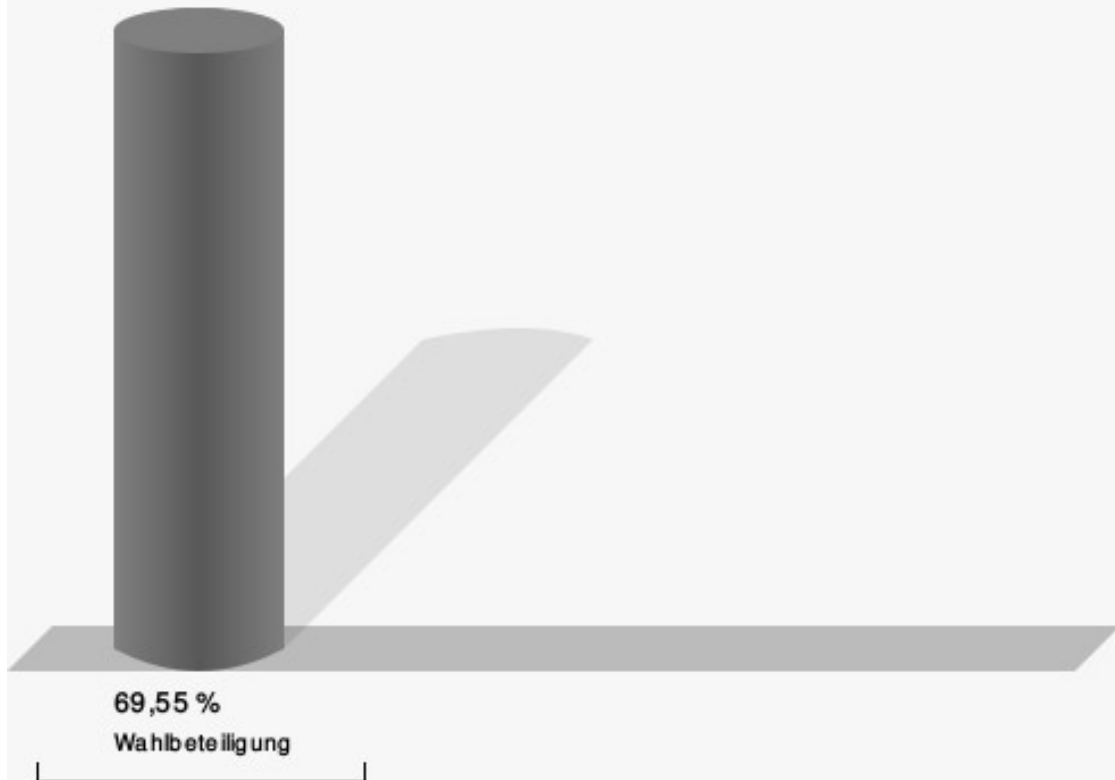
3.0 Gesamtschule Brockenscheidt II

	Anzahl	Prozent
Marcel Mittelbach, SPD	699	76,23 %
Christian Jörg Hoppe, CDU	95	10,36 %
Melanie Susanne Heiber, FDP	25	2,73 %
Claus Volke, Volke	98	10,69 %



Mittelbach, SPD = Marcel Mittelbach, Sozialdemokratische Partei Deutschlands
 Hoppe, CDU = Christian Jörg Hoppe, Christlich Demokratische Union Deutschlands
 Heiber, FDP = Melanie Susanne Heiber, Freie Demokratische Partei
 Volke, Volke = Claus Volke, Einzelbewerber Claus Volke

Wahlbeteiligung



14.09.2025 22:20 Uhr - 2 von 2 Ergebnissen


4.0 Gesamtschule Akazienweg

	Anzahl	Prozent
Marcel Mittelbach, SPD	710	73,80 %
Christian Jörg Hoppe, CDU	135	14,03 %
Melanie Susanne Heiber, FDP	14	1,46 %
Claus Volke, Volke	103	10,71 %



Mittelbach, SPD = Marcel Mittelbach, Sozialdemokratische Partei Deutschlands
Hoppe, CDU = Christian Jörg Hoppe, Christlich Demokratische Union Deutschlands
Heiber, FDP = Melanie Susanne Heiber, Freie Demokratische Partei
Volke, Volke = Claus Volke, Einzelbewerber Claus Volke

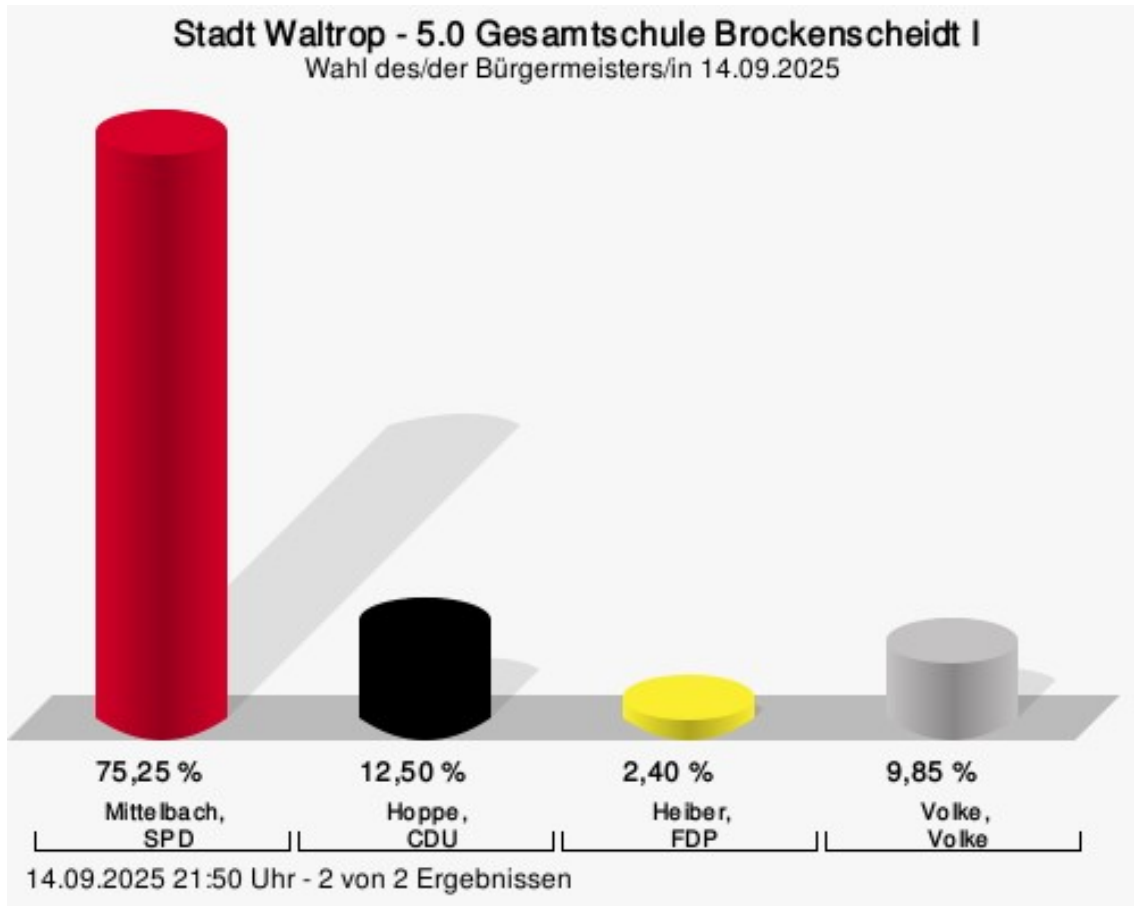
Wahlbeteiligung



14.09.2025 20:24 Uhr - 2 von 2 Ergebnissen

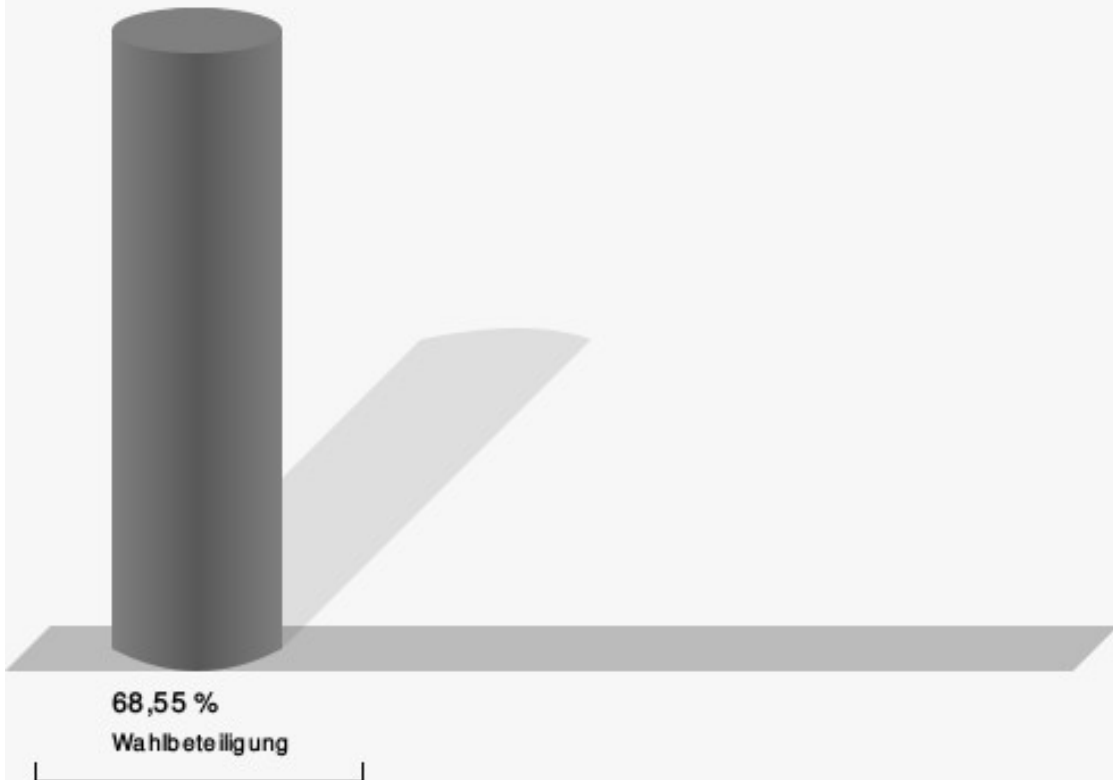
5.0 Gesamtschule Brockenscheidt I

	Anzahl	Prozent
Marcel Mittelbach, SPD	596	75,25 %
Christian Jörg Hoppe, CDU	99	12,50 %
Melanie Susanne Heiber, FDP	19	2,40 %
Claus Volke, Volke	78	9,85 %



Mittelbach, SPD = Marcel Mittelbach, Sozialdemokratische Partei Deutschlands
 Hoppe, CDU = Christian Jörg Hoppe, Christlich Demokratische Union Deutschlands
 Heiber, FDP = Melanie Susanne Heiber, Freie Demokratische Partei
 Volke, Volke = Claus Volke, Einzelbewerber Claus Volke

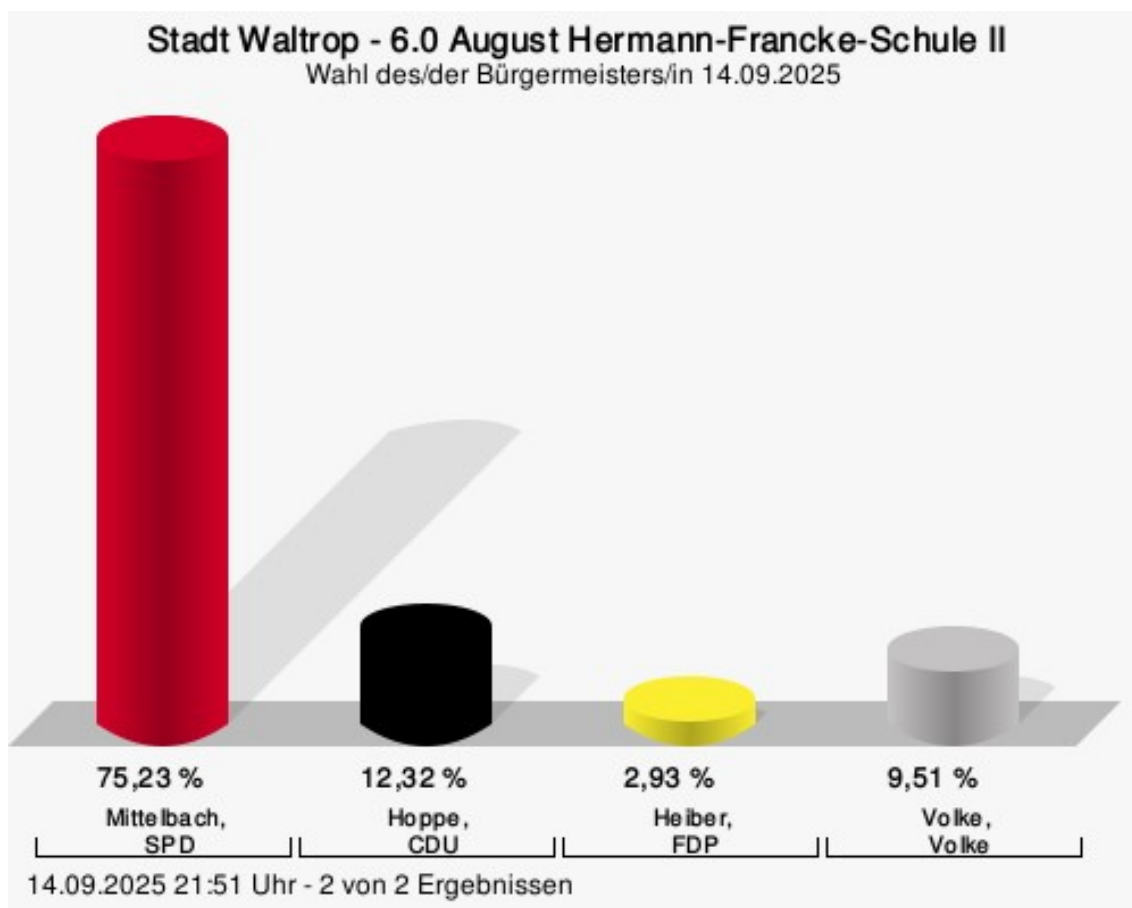
Wahlbeteiligung



14.09.2025 21:50 Uhr - 2 von 2 Ergebnissen

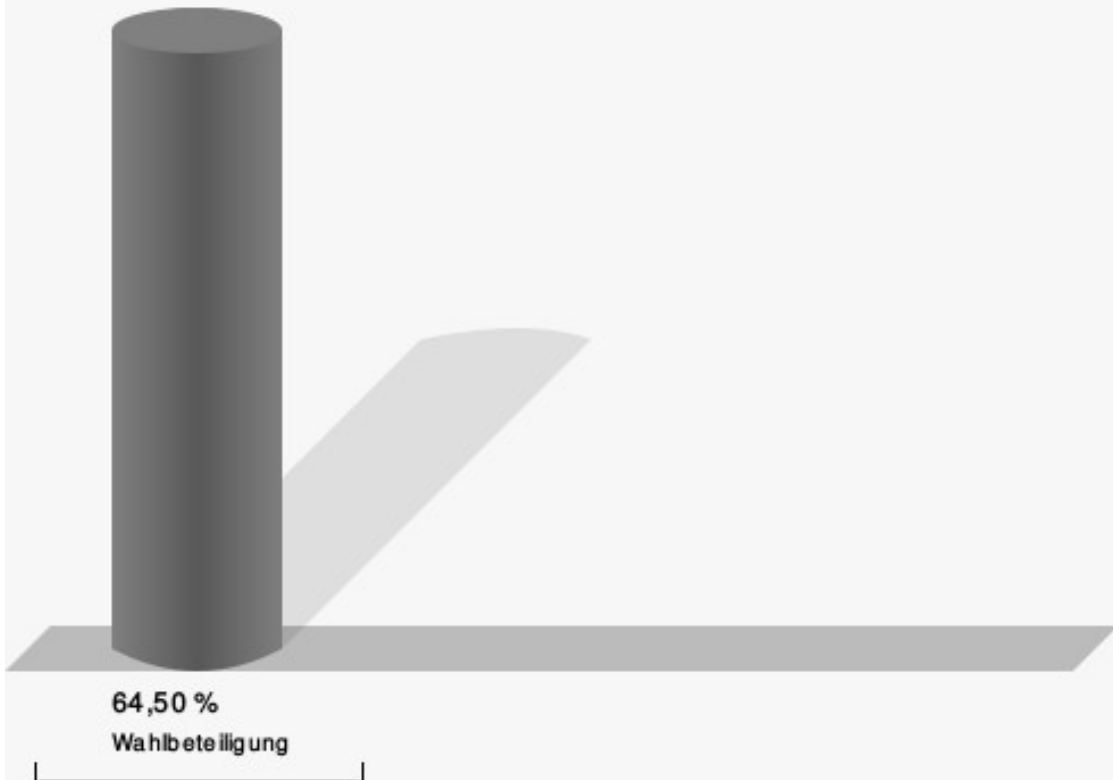
6.0 August Hermann-Francke-Schule II

	Anzahl	Prozent
Marcel Mittelbach, SPD	641	75,23 %
Christian Jörg Hoppe, CDU	105	12,32 %
Melanie Susanne Heiber, FDP	25	2,93 %
Claus Volke, Volke	81	9,51 %



Mittelbach, SPD = Marcel Mittelbach, Sozialdemokratische Partei Deutschlands
 Hoppe, CDU = Christian Jörg Hoppe, Christlich Demokratische Union Deutschlands
 Heiber, FDP = Melanie Susanne Heiber, Freie Demokratische Partei
 Volke, Volke = Claus Volke, Einzelbewerber Claus Volke

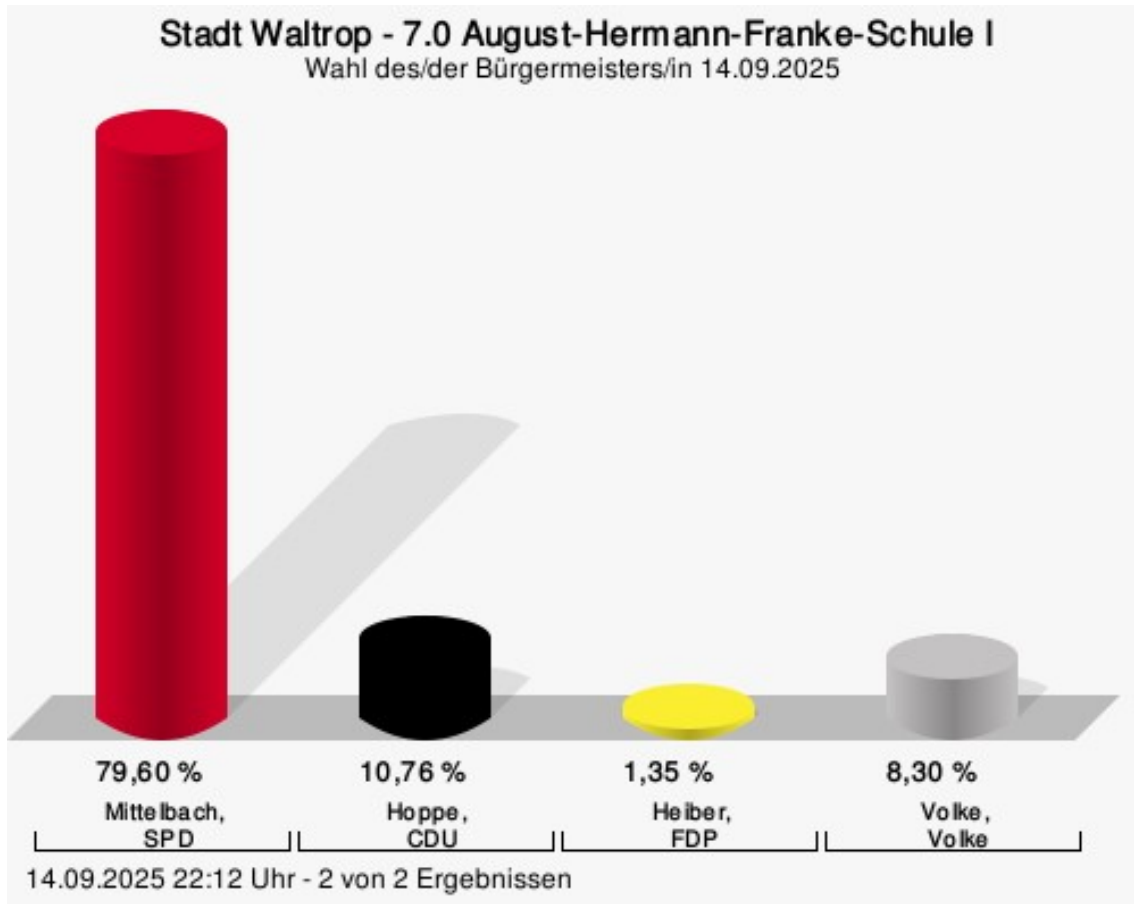
Wahlbeteiligung



14.09.2025 21:51 Uhr - 2 von 2 Ergebnissen


7.0 August-Hermann-Franke-Schule I

	Anzahl	Prozent
Marcel Mittelbach, SPD	710	79,60 %
Christian Jörg Hoppe, CDU	96	10,76 %
Melanie Susanne Heiber, FDP	12	1,35 %
Claus Volke, Volke	74	8,30 %



Mittelbach, SPD = Marcel Mittelbach, Sozialdemokratische Partei Deutschlands
 Hoppe, CDU = Christian Jörg Hoppe, Christlich Demokratische Union Deutschlands
 Heiber, FDP = Melanie Susanne Heiber, Freie Demokratische Partei
 Volke, Volke = Claus Volke, Einzelbewerber Claus Volke

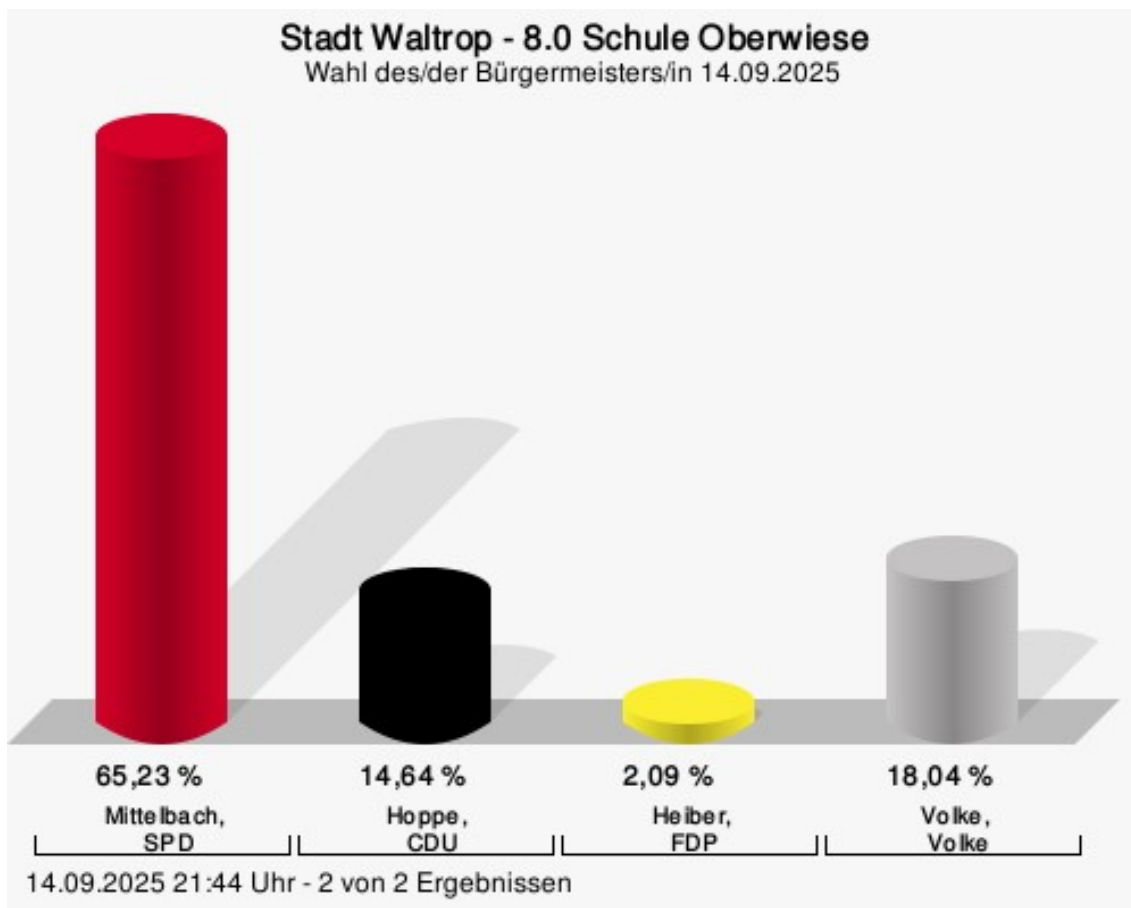
Wahlbeteiligung



14.09.2025 22:12 Uhr - 2 von 2 Ergebnissen

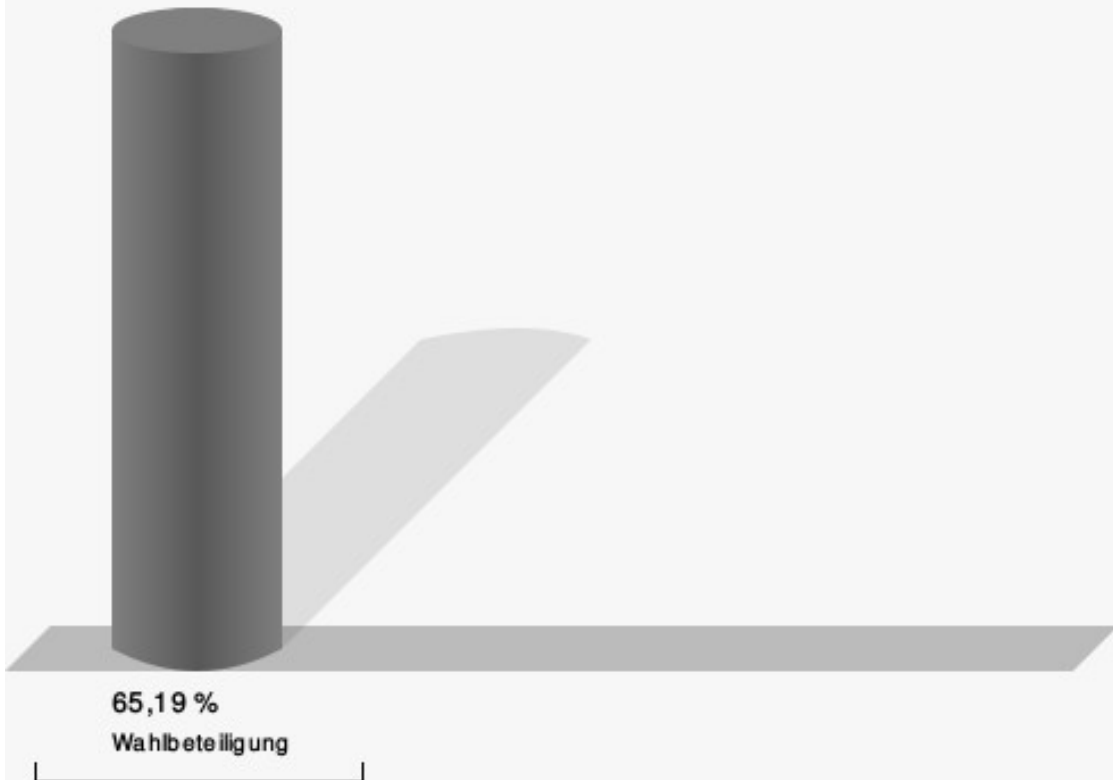
8.0 Schule Oberwiese

	Anzahl	Prozent
Marcel Mittelbach, SPD	499	65,23 %
Christian Jörg Hoppe, CDU	112	14,64 %
Melanie Susanne Heiber, FDP	16	2,09 %
Claus Volke, Volke	138	18,04 %



Mittelbach, SPD = Marcel Mittelbach, Sozialdemokratische Partei Deutschlands
 Hoppe, CDU = Christian Jörg Hoppe, Christlich Demokratische Union Deutschlands
 Heiber, FDP = Melanie Susanne Heiber, Freie Demokratische Partei
 Volke, Volke = Claus Volke, Einzelbewerber Claus Volke

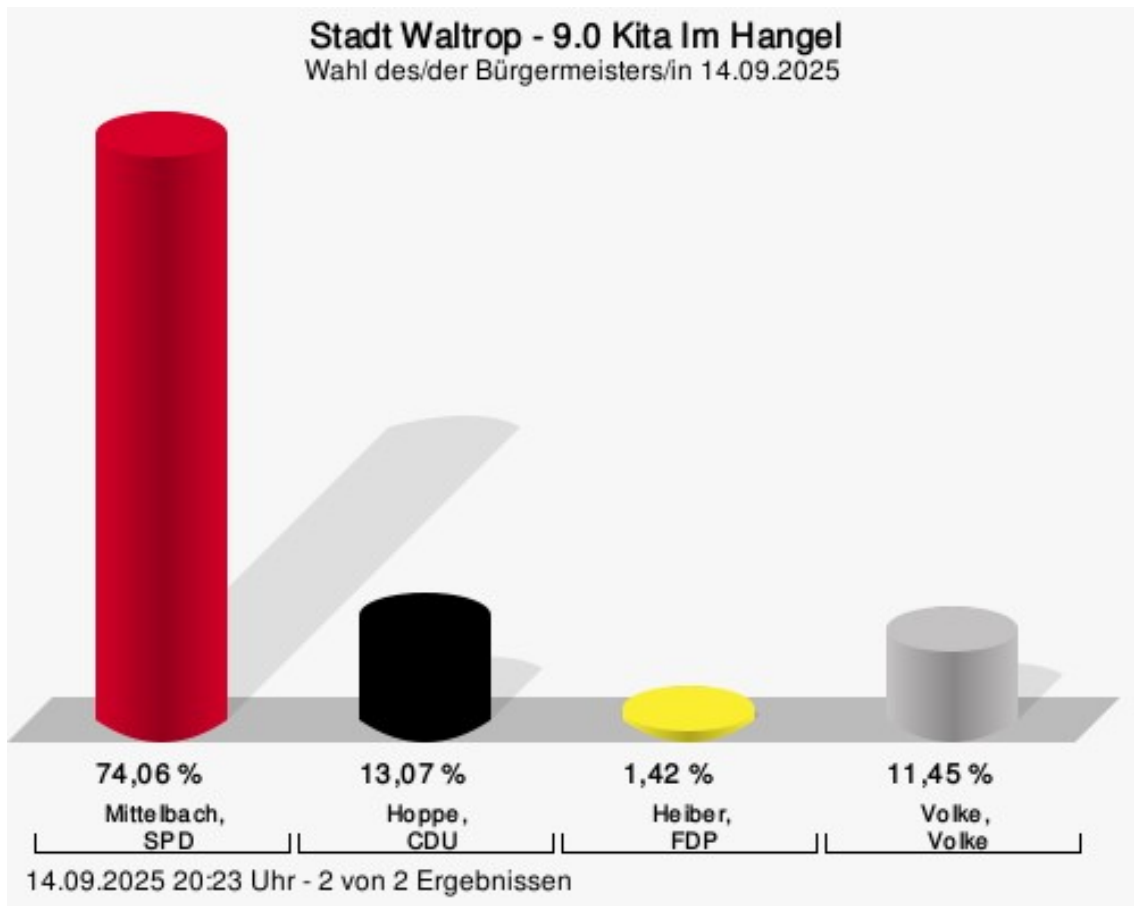
Wahlbeteiligung



14.09.2025 21:44 Uhr - 2 von 2 Ergebnissen

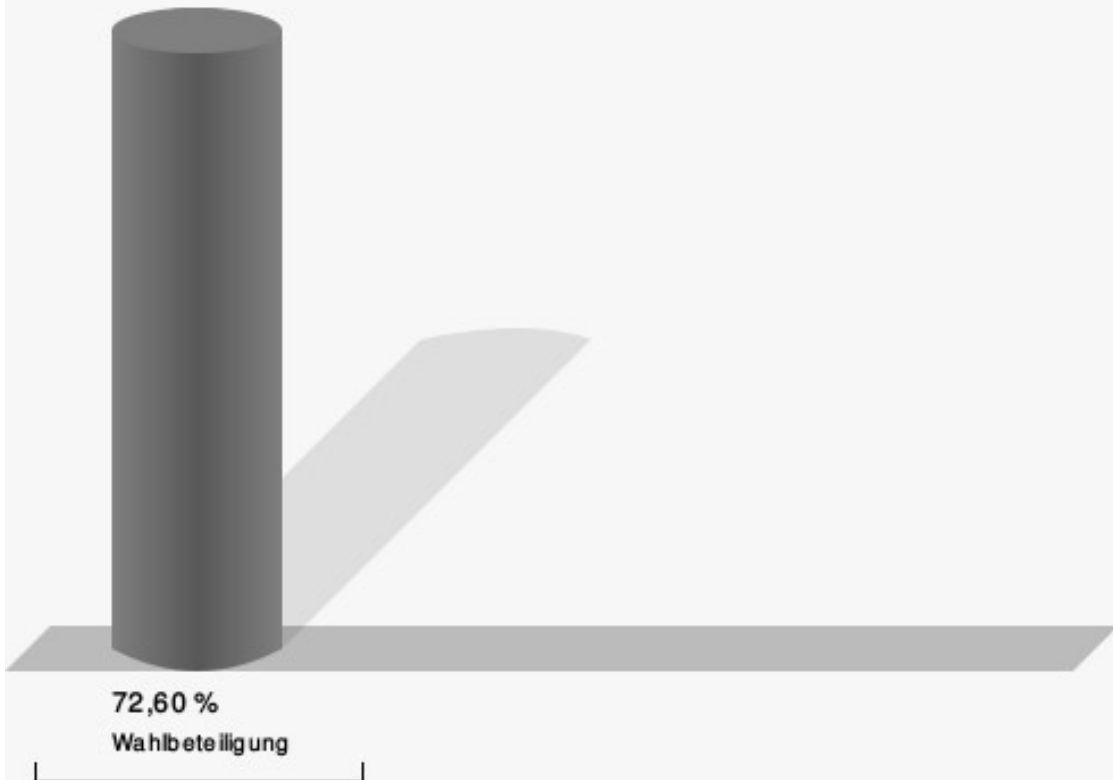
9.0 Kita Im Hangel

	Anzahl	Prozent
Marcel Mittelbach, SPD	731	74,06 %
Christian Jörg Hoppe, CDU	129	13,07 %
Melanie Susanne Heiber, FDP	14	1,42 %
Claus Volke, Volke	113	11,45 %



Mittelbach, SPD = Marcel Mittelbach, Sozialdemokratische Partei Deutschlands
Hoppe, CDU = Christian Jörg Hoppe, Christlich Demokratische Union Deutschlands
Heiber, FDP = Melanie Susanne Heiber, Freie Demokratische Partei
Volke, Volke = Claus Volke, Einzelbewerber Claus Volke

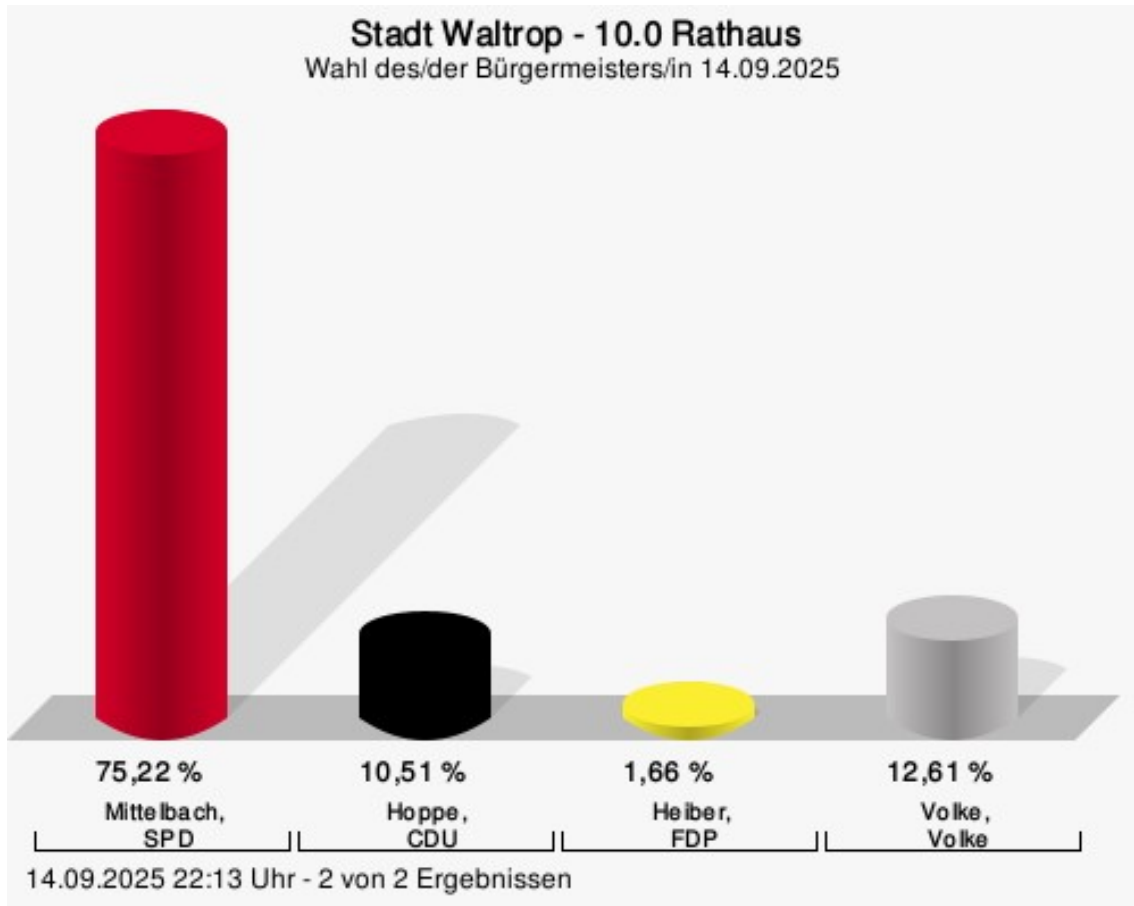
Wahlbeteiligung



14.09.2025 20:23 Uhr - 2 von 2 Ergebnissen

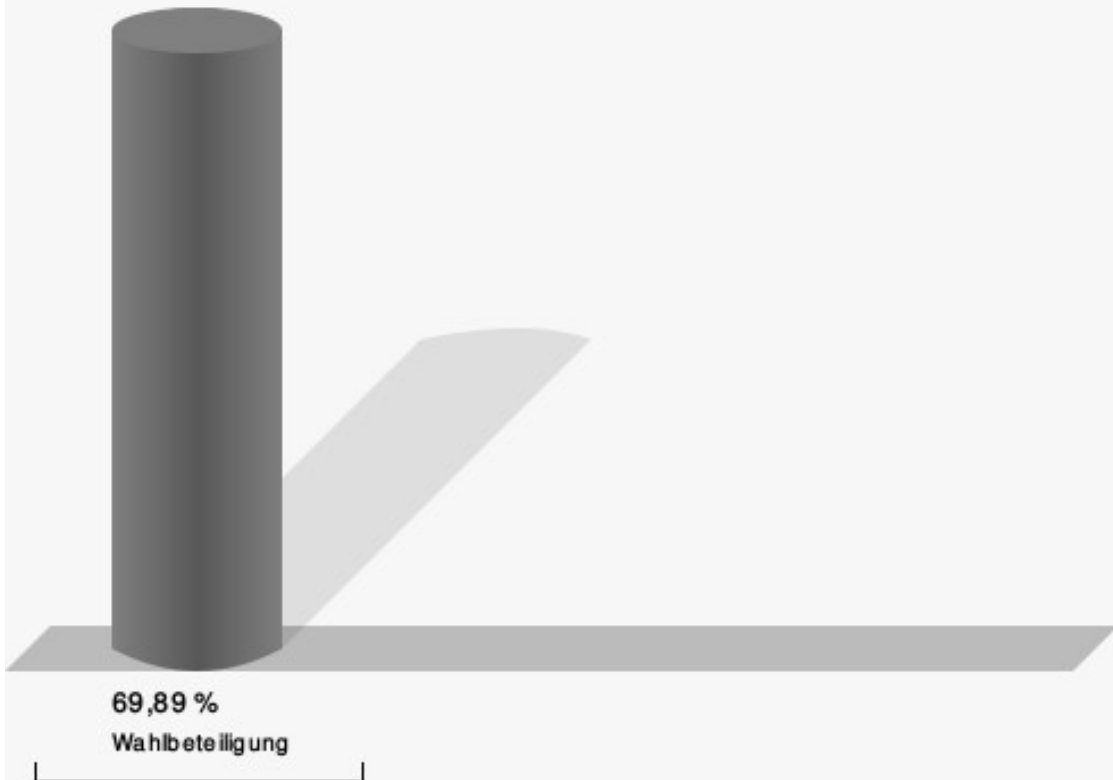
10.0 Rathaus

	Anzahl	Prozent
Marcel Mittelbach, SPD	680	75,22 %
Christian Jörg Hoppe, CDU	95	10,51 %
Melanie Susanne Heiber, FDP	15	1,66 %
Claus Volke, Volke	114	12,61 %



Mittelbach, SPD = Marcel Mittelbach, Sozialdemokratische Partei Deutschlands
Hoppe, CDU = Christian Jörg Hoppe, Christlich Demokratische Union Deutschlands
Heiber, FDP = Melanie Susanne Heiber, Freie Demokratische Partei
Volke, Volke = Claus Volke, Einzelbewerber Claus Volke

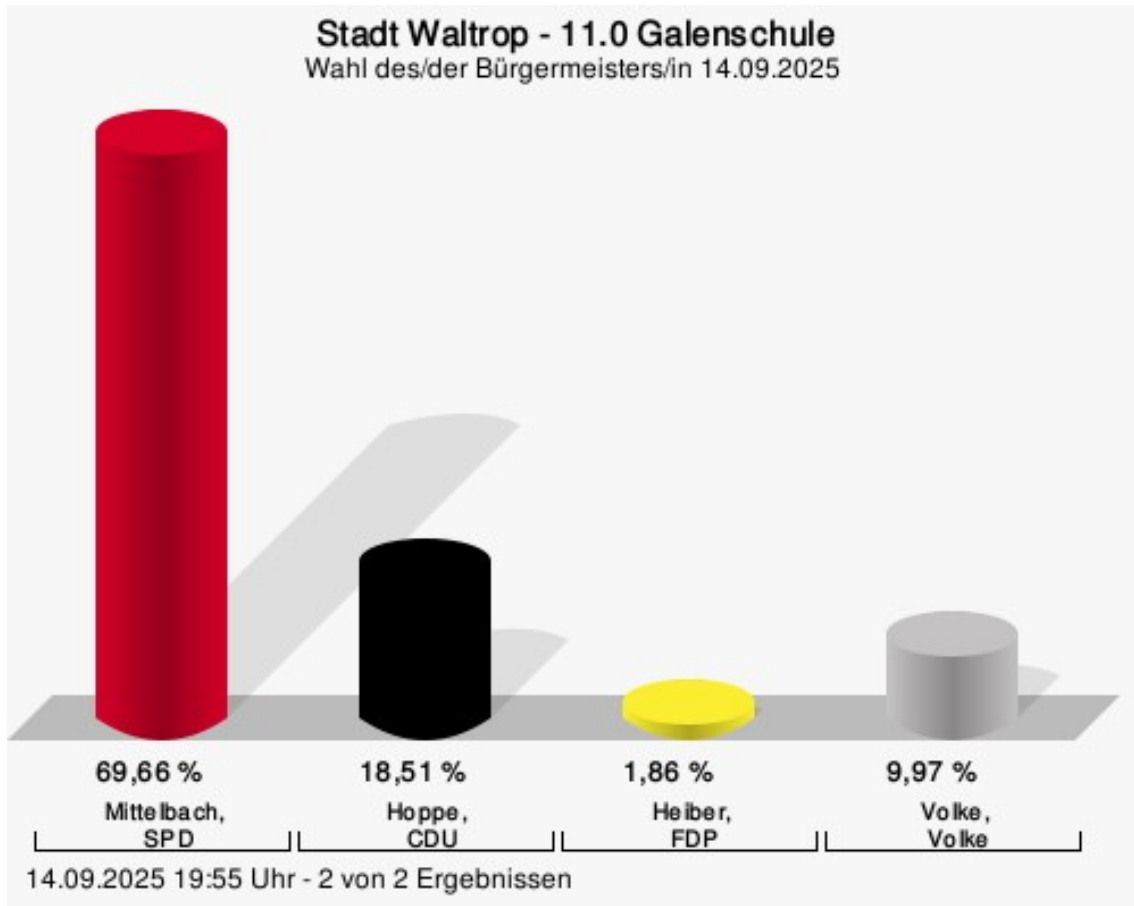
Wahlbeteiligung



14.09.2025 22:13 Uhr - 2 von 2 Ergebnissen

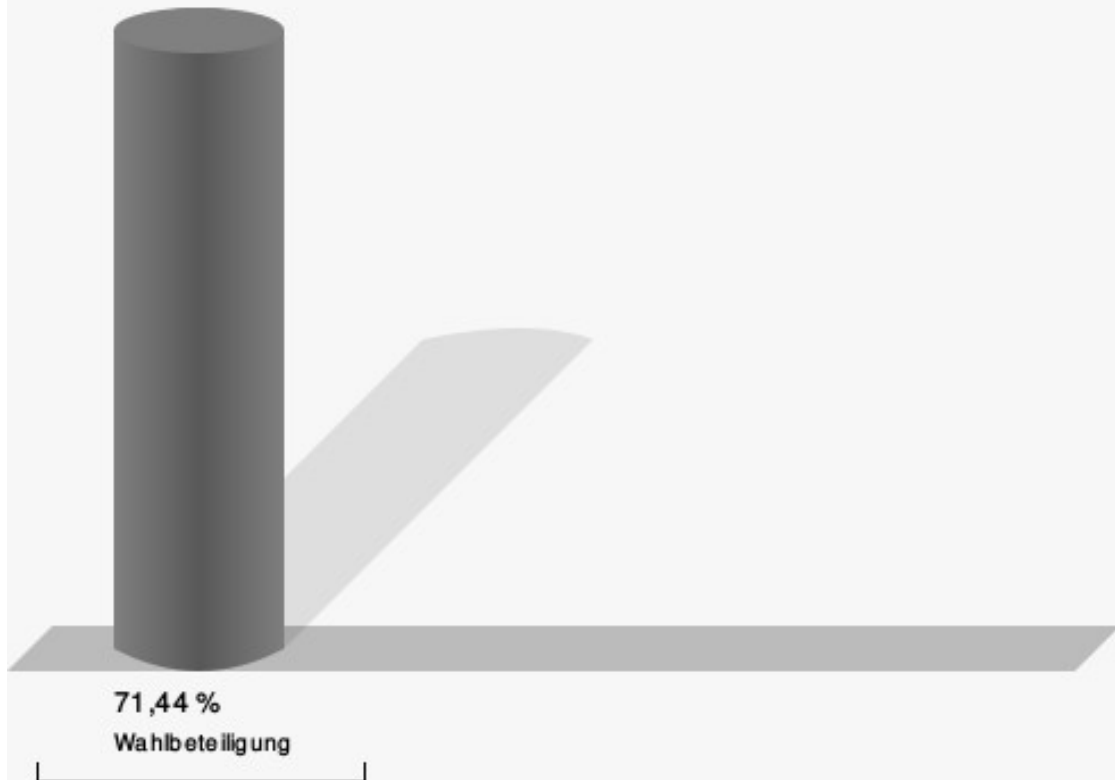
11.0 Galenschule

	Anzahl	Prozent
Marcel Mittelbach, SPD	636	69,66 %
Christian Jörg Hoppe, CDU	169	18,51 %
Melanie Susanne Heiber, FDP	17	1,86 %
Claus Volke, Volke	91	9,97 %



Mittelbach, SPD = Marcel Mittelbach, Sozialdemokratische Partei Deutschlands
Hoppe, CDU = Christian Jörg Hoppe, Christlich Demokratische Union Deutschlands
Heiber, FDP = Melanie Susanne Heiber, Freie Demokratische Partei
Volke, Volke = Claus Volke, Einzelbewerber Claus Volke

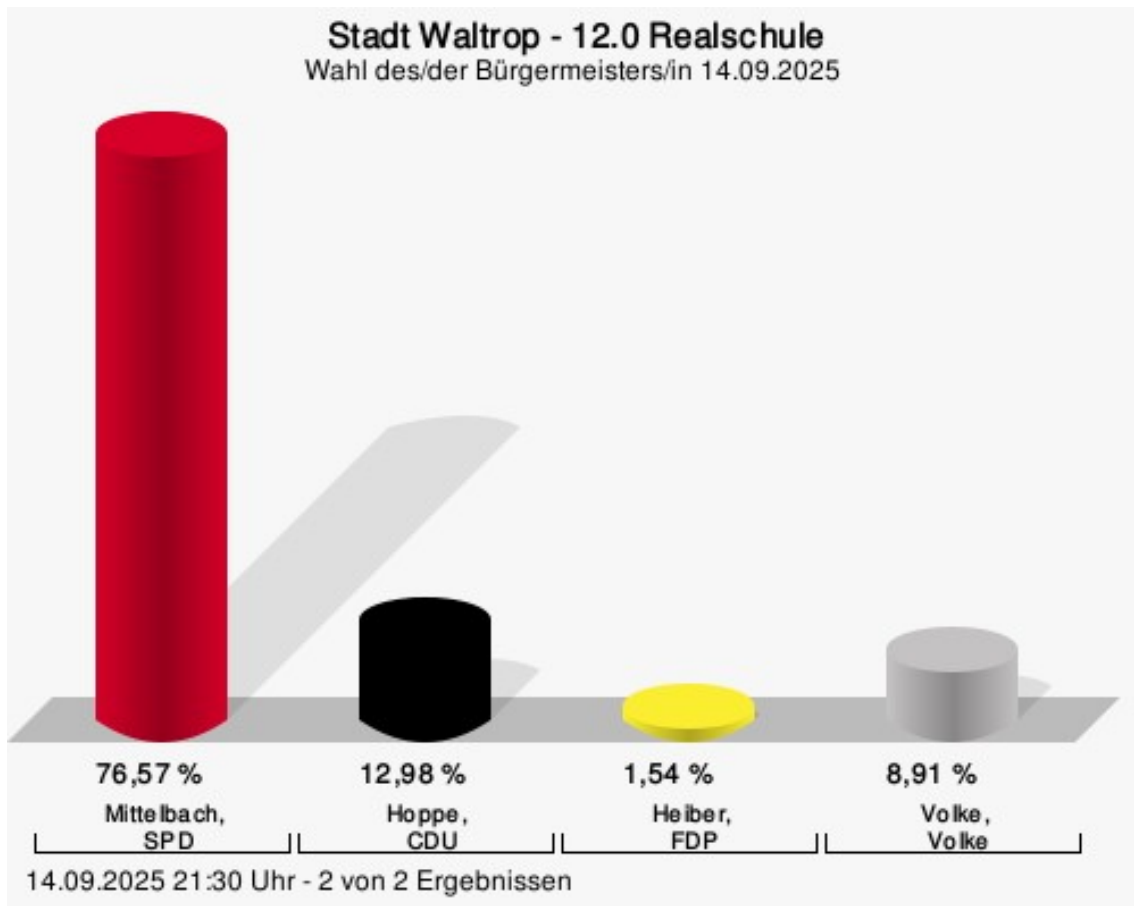
Wahlbeteiligung



14.09.2025 19:55 Uhr - 2 von 2 Ergebnissen

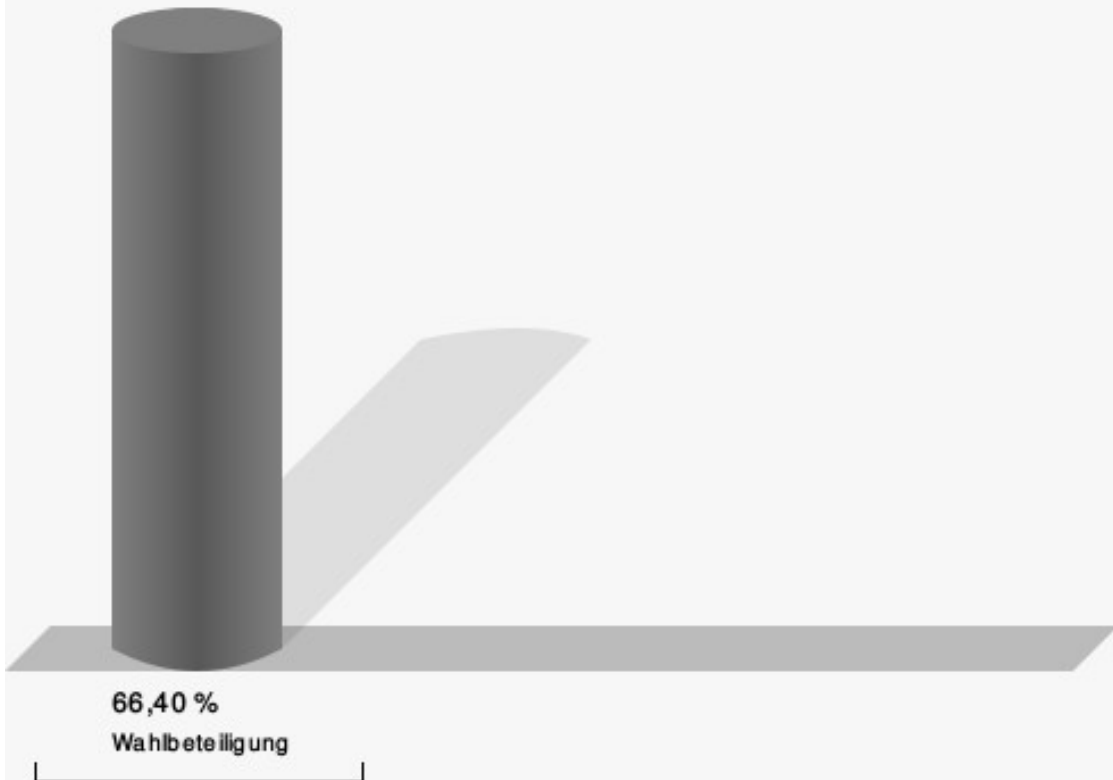
12.0 Realschule

	Anzahl	Prozent
Marcel Mittelbach, SPD	696	76,57 %
Christian Jörg Hoppe, CDU	118	12,98 %
Melanie Susanne Heiber, FDP	14	1,54 %
Claus Volke, Volke	81	8,91 %



Mittelbach, SPD = Marcel Mittelbach, Sozialdemokratische Partei Deutschlands
Hoppe, CDU = Christian Jörg Hoppe, Christlich Demokratische Union Deutschlands
Heiber, FDP = Melanie Susanne Heiber, Freie Demokratische Partei
Volke, Volke = Claus Volke, Einzelbewerber Claus Volke

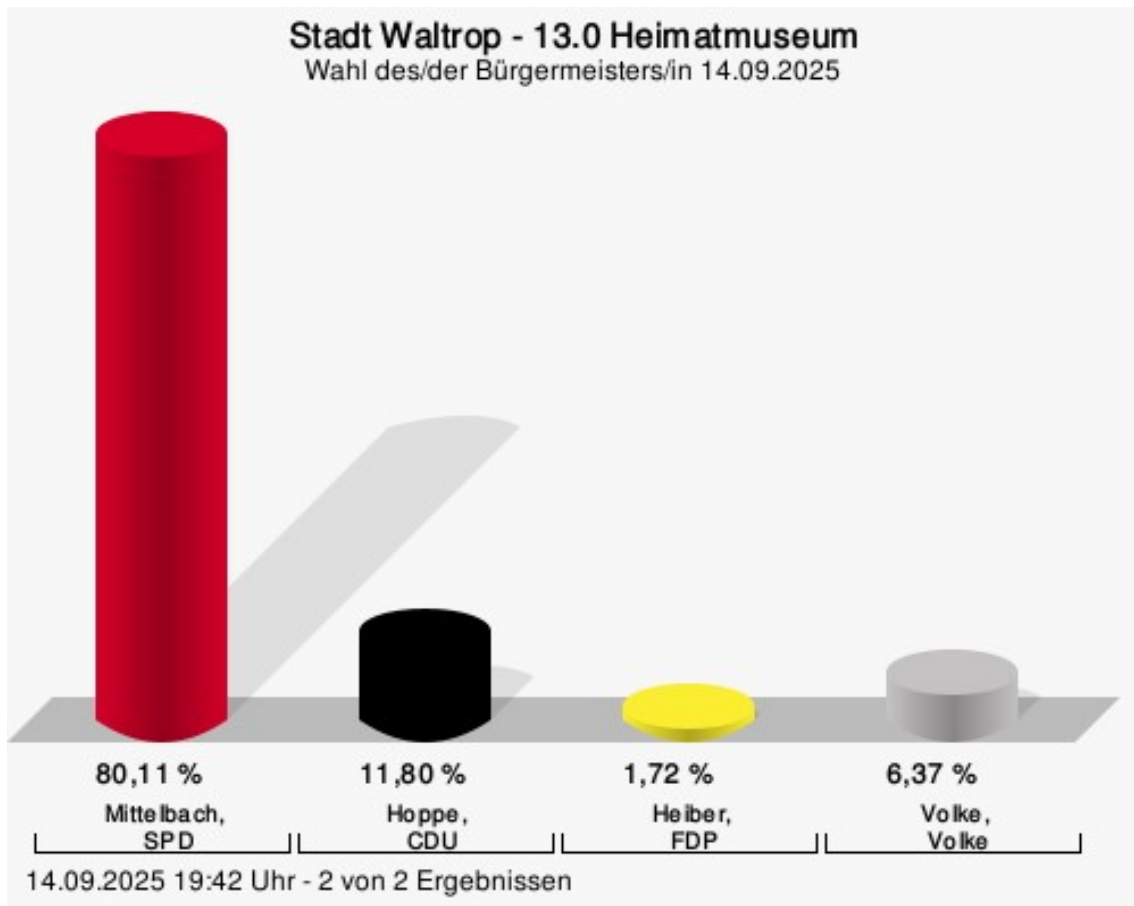
Wahlbeteiligung



14.09.2025 21:30 Uhr - 2 von 2 Ergebnissen


13.0 Heimatmuseum

	Anzahl	Prozent
Marcel Mittelbach, SPD	604	80,11 %
Christian Jörg Hoppe, CDU	89	11,80 %
Melanie Susanne Heiber, FDP	13	1,72 %
Claus Volke, Volke	48	6,37 %



Mittelbach, SPD = Marcel Mittelbach, Sozialdemokratische Partei Deutschlands
Hoppe, CDU = Christian Jörg Hoppe, Christlich Demokratische Union Deutschlands
Heiber, FDP = Melanie Susanne Heiber, Freie Demokratische Partei
Volke, Volke = Claus Volke, Einzelbewerber Claus Volke

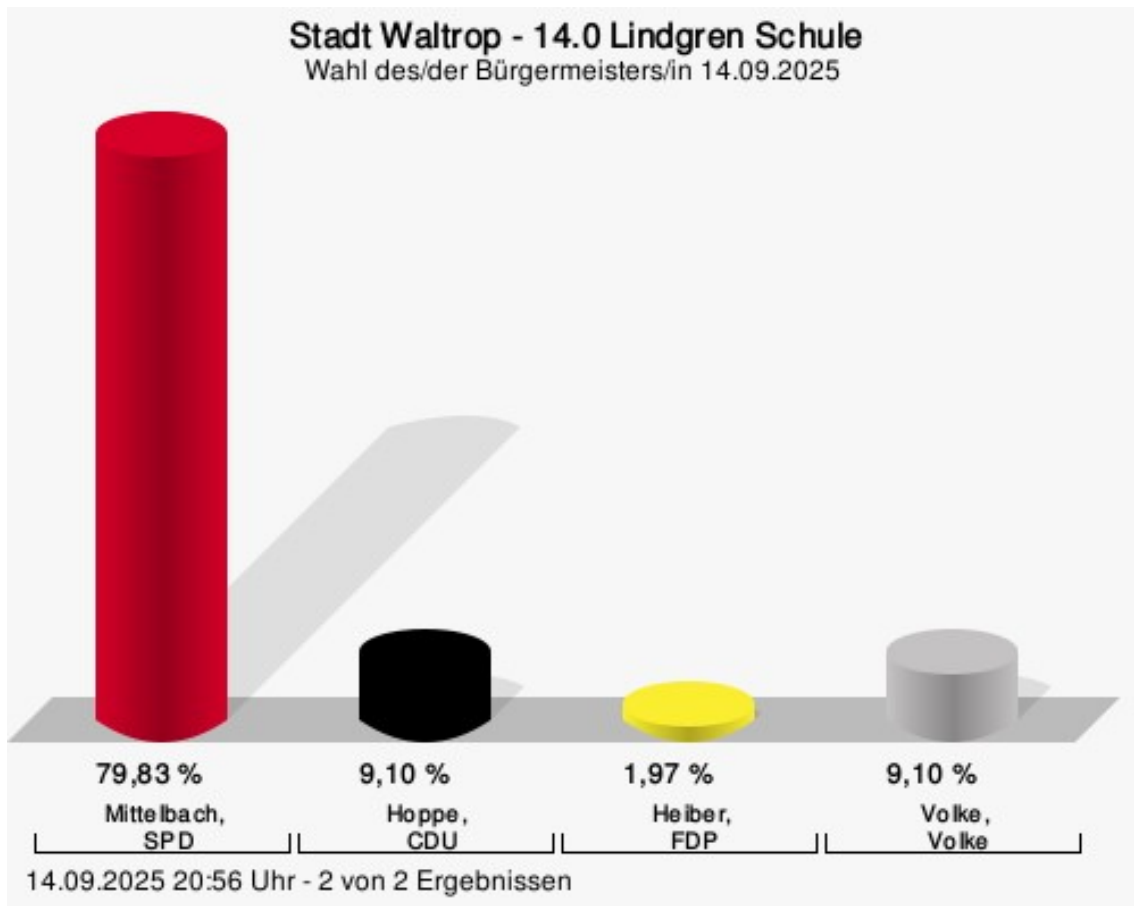
Wahlbeteiligung



14.09.2025 19:42 Uhr - 2 von 2 Ergebnissen

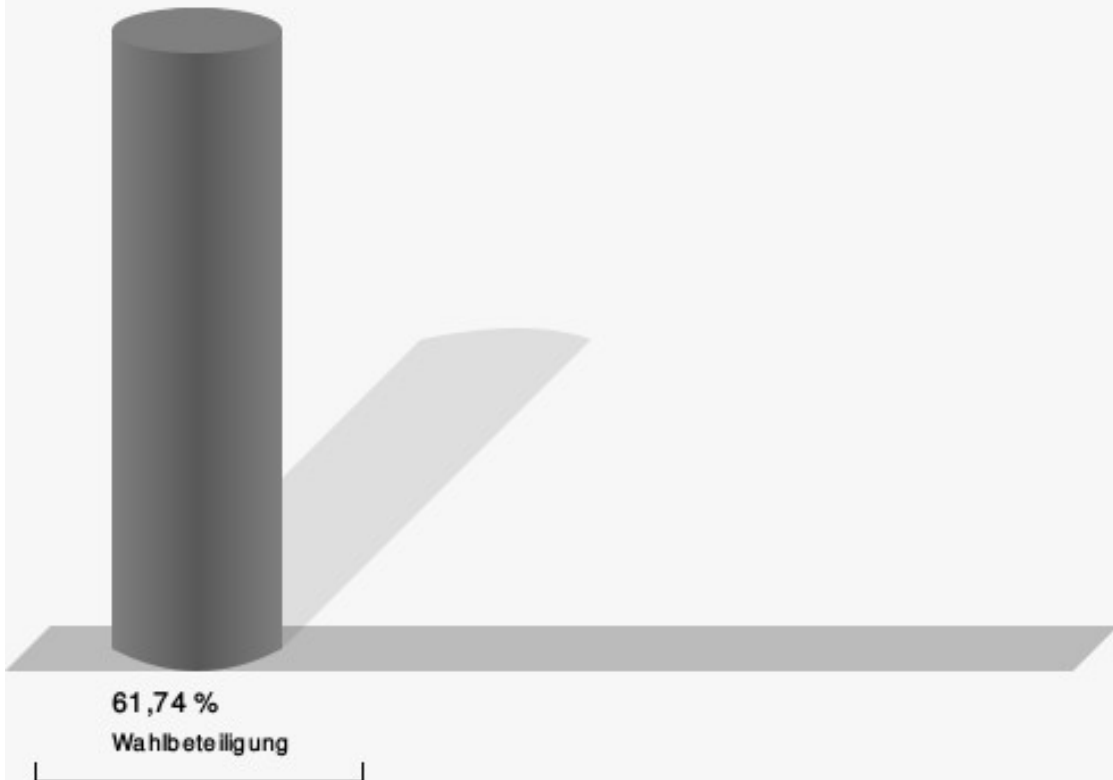
14.0 Lindgren Schule

	Anzahl	Prozent
Marcel Mittelbach, SPD	649	79,83 %
Christian Jörg Hoppe, CDU	74	9,10 %
Melanie Susanne Heiber, FDP	16	1,97 %
Claus Volke, Volke	74	9,10 %



Mittelbach, SPD = Marcel Mittelbach, Sozialdemokratische Partei Deutschlands
 Hoppe, CDU = Christian Jörg Hoppe, Christlich Demokratische Union Deutschlands
 Heiber, FDP = Melanie Susanne Heiber, Freie Demokratische Partei
 Volke, Volke = Claus Volke, Einzelbewerber Claus Volke

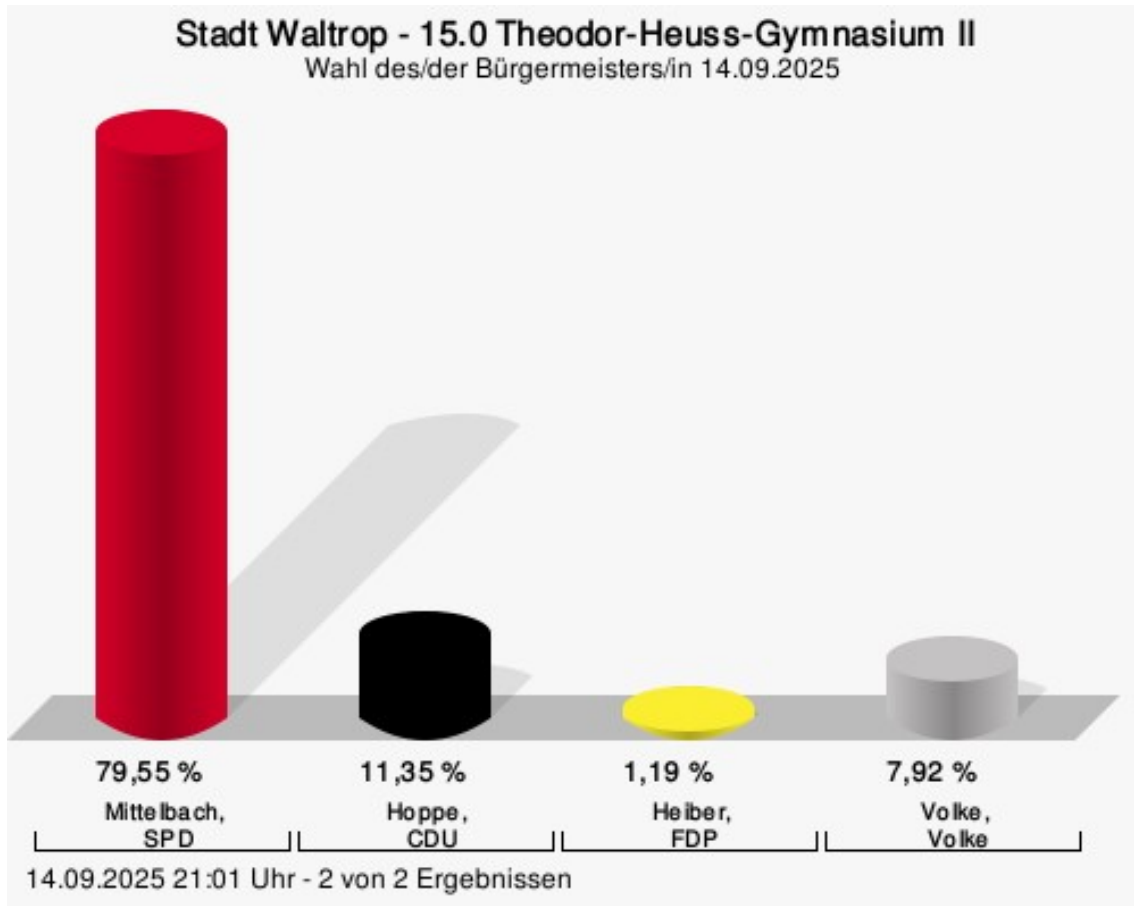
Wahlbeteiligung



14.09.2025 20:56 Uhr - 2 von 2 Ergebnissen


15.0 Theodor-Heuss-Gymnasium II

	Anzahl	Prozent
Marcel Mittelbach, SPD	603	79,55 %
Christian Jörg Hoppe, CDU	86	11,35 %
Melanie Susanne Heiber, FDP	9	1,19 %
Claus Volke, Volke	60	7,92 %



Mittelbach, SPD = Marcel Mittelbach, Sozialdemokratische Partei Deutschlands
 Hoppe, CDU = Christian Jörg Hoppe, Christlich Demokratische Union Deutschlands
 Heiber, FDP = Melanie Susanne Heiber, Freie Demokratische Partei
 Volke, Volke = Claus Volke, Einzelbewerber Claus Volke

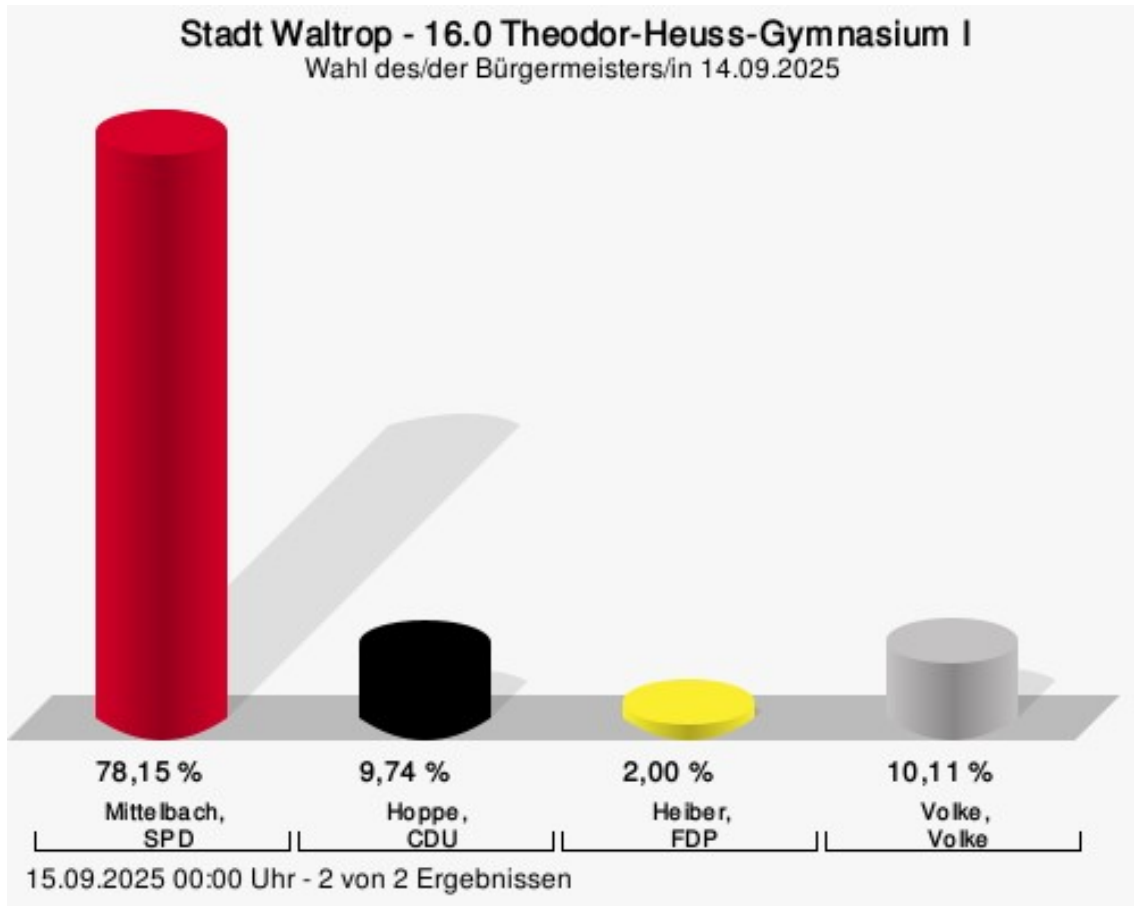
Wahlbeteiligung



14.09.2025 21:01 Uhr - 2 von 2 Ergebnissen

16.0 Theodor-Heuss-Gymnasium I

	Anzahl	Prozent
Marcel Mittelbach, SPD	626	78,15 %
Christian Jörg Hoppe, CDU	78	9,74 %
Melanie Susanne Heiber, FDP	16	2,00 %
Claus Volke, Volke	81	10,11 %



Mittelbach, SPD = Marcel Mittelbach, Sozialdemokratische Partei Deutschlands
 Hoppe, CDU = Christian Jörg Hoppe, Christlich Demokratische Union Deutschlands
 Heiber, FDP = Melanie Susanne Heiber, Freie Demokratische Partei
 Volke, Volke = Claus Volke, Einzelbewerber Claus Volke

Wahlbeteiligung



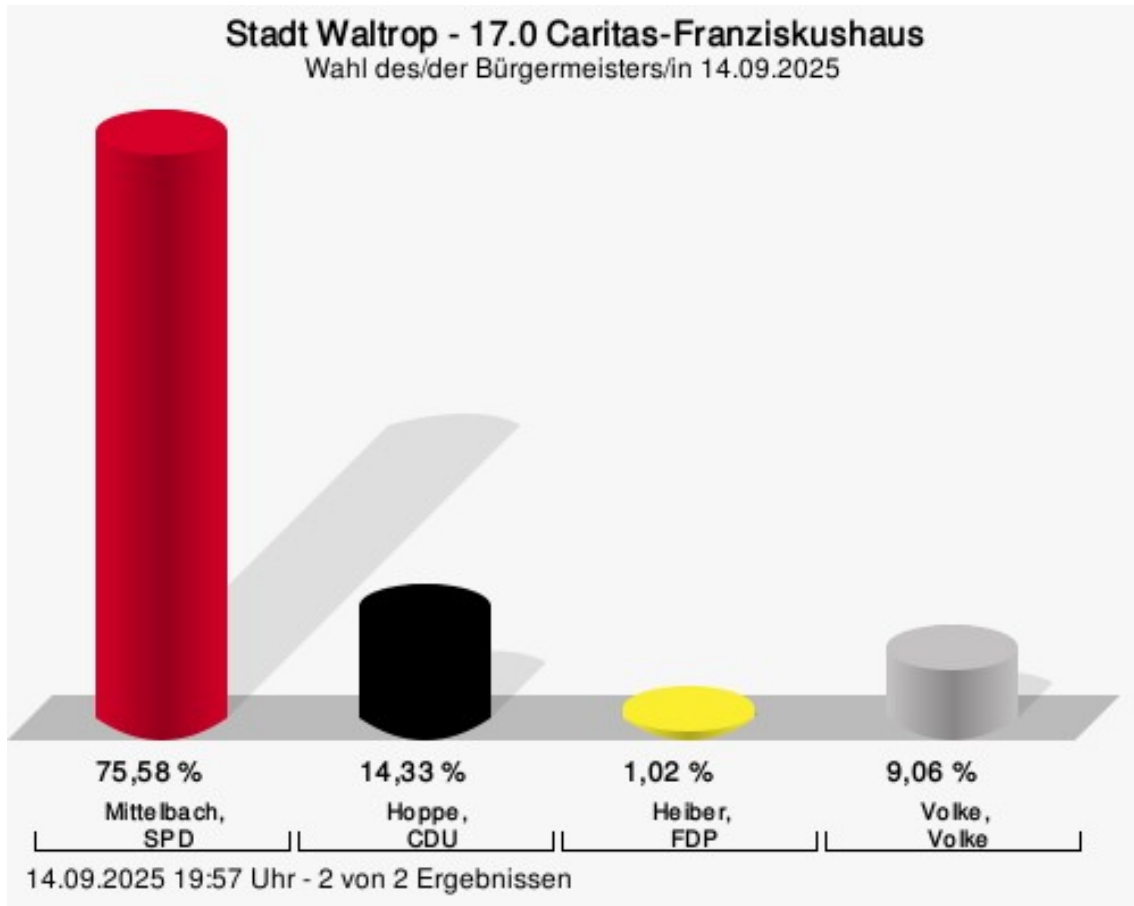
59,69 %

Wahlbeteiligung

15.09.2025 00:00 Uhr - 2 von 2 Ergebnissen

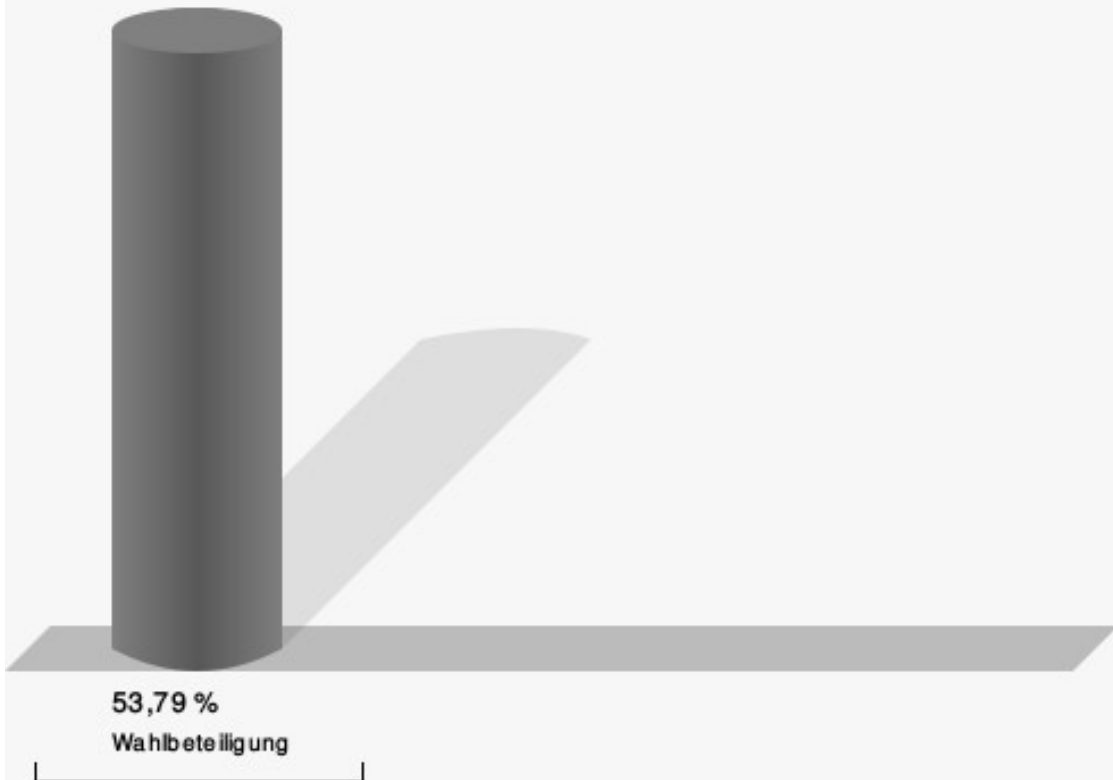
17.0 Caritas-Franziskushaus

	Anzahl	Prozent
Marcel Mittelbach, SPD	517	75,58 %
Christian Jörg Hoppe, CDU	98	14,33 %
Melanie Susanne Heiber, FDP	7	1,02 %
Claus Volke, Volke	62	9,06 %



Mittelbach, SPD = Marcel Mittelbach, Sozialdemokratische Partei Deutschlands
 Hoppe, CDU = Christian Jörg Hoppe, Christlich Demokratische Union Deutschlands
 Heiber, FDP = Melanie Susanne Heiber, Freie Demokratische Partei
 Volke, Volke = Claus Volke, Einzelbewerber Claus Volke

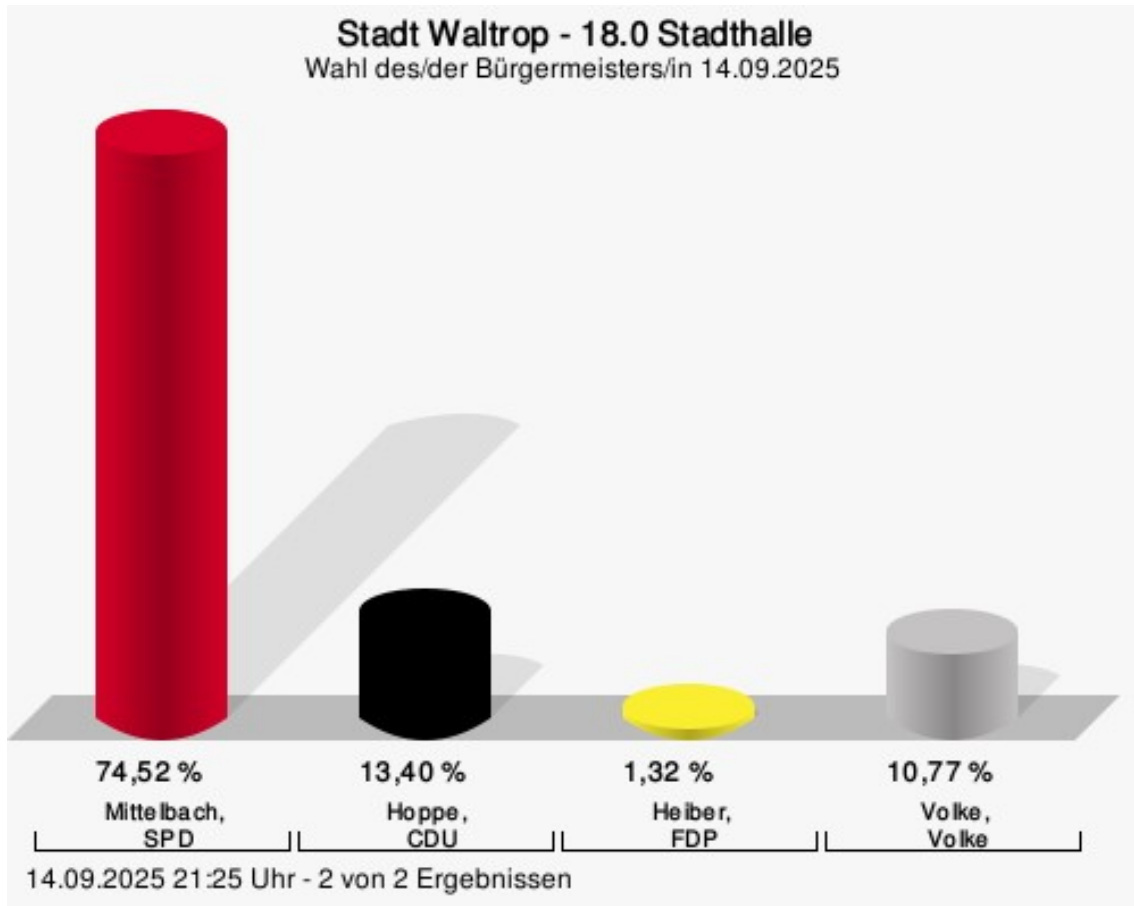
Wahlbeteiligung



14.09.2025 19:57 Uhr - 2 von 2 Ergebnissen

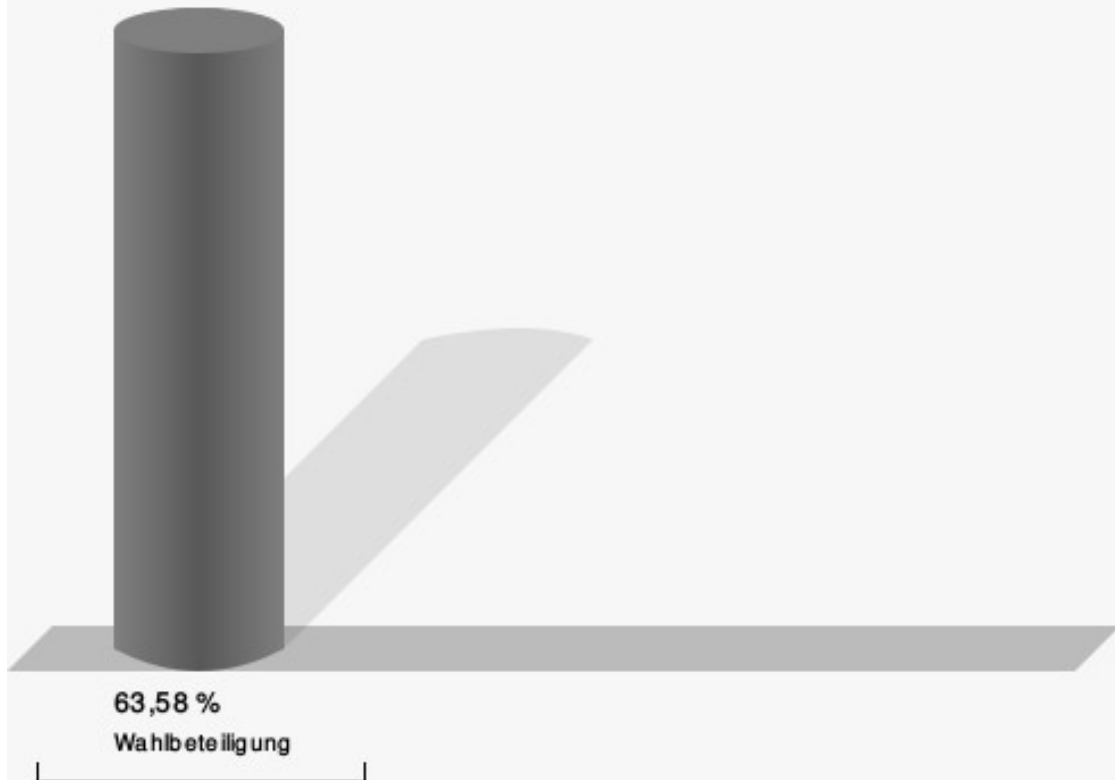
18.0 Stadthalle

	Anzahl	Prozent
Marcel Mittelbach, SPD	623	74,52 %
Christian Jörg Hoppe, CDU	112	13,40 %
Melanie Susanne Heiber, FDP	11	1,32 %
Claus Volke, Volke	90	10,77 %



Mittelbach, SPD = Marcel Mittelbach, Sozialdemokratische Partei Deutschlands
Hoppe, CDU = Christian Jörg Hoppe, Christlich Demokratische Union Deutschlands
Heiber, FDP = Melanie Susanne Heiber, Freie Demokratische Partei
Volke, Volke = Claus Volke, Einzelbewerber Claus Volke

Wahlbeteiligung



14.09.2025 21:25 Uhr - 2 von 2 Ergebnissen

Übersicht Wahlbezirke

Zusammenstellung der Ergebnisse nach Wahlbezirken

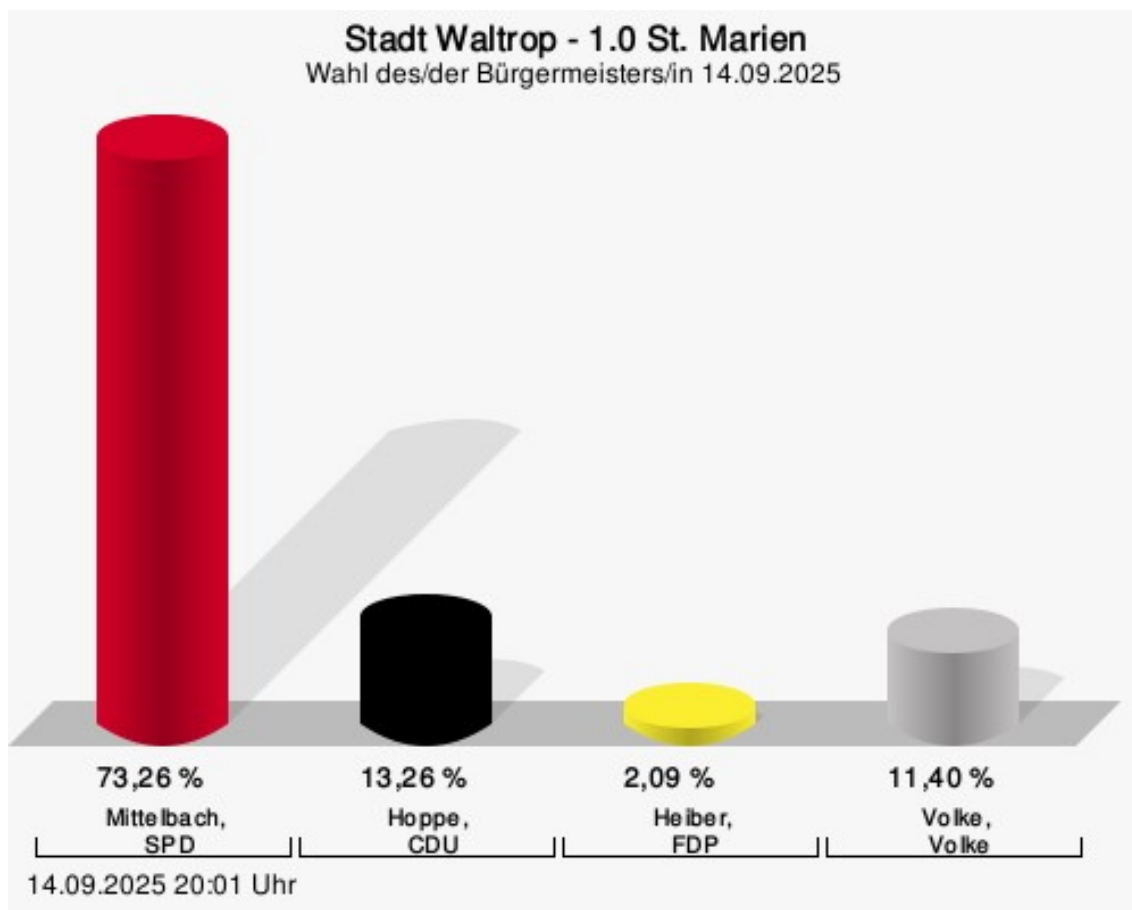
Wahlbezirk	Stand	Wahlberechtigte	Wahlbeteiligung	gültig	Mittelbach, SPD	Hoppe, CDU	Heiber, FDP	Volke, Volke
1.0 St. Marien	2 von 2	1.243	730 58,73 %	722 98,90 %	518 71,75 %	113 15,65 %	16 2,22 %	75 10,39 %
2.0 AWO	2 von 2	1.461	948 64,89 %	920 97,05 %	656 71,30 %	151 16,41 %	23 2,50 %	90 9,78 %
3.0 Gesamtschule Brocken-scheidt II	2 von 2	1.343	934 69,55 %	917 98,18 %	699 76,23 %	95 10,36 %	25 2,73 %	98 10,69 %
4.0 Gesamtschule Akazienweg	2 von 2	1.426	975 68,37 %	962 98,67 %	710 73,80 %	135 14,03 %	14 1,46 %	103 10,71 %
5.0 Gesamtschule Brocken-scheidt I	2 von 2	1.170	802 68,55 %	792 98,75 %	596 75,25 %	99 12,50 %	19 2,40 %	78 9,85 %
6.0 August Hermann-Francke-Schule II	2 von 2	1.341	865 64,50 %	852 98,50 %	641 75,23 %	105 12,32 %	25 2,93 %	81 9,51 %
7.0 August-Hermann-Francke-Schule I	2 von 2	1.267	903 71,27 %	892 98,78 %	710 79,60 %	96 10,76 %	12 1,35 %	74 8,30 %
8.0 Schule Oberwiese	2 von 2	1.198	781 65,19 %	765 97,95 %	499 65,23 %	112 14,64 %	16 2,09 %	138 18,04 %
9.0 Kita Im Hangel	2 von 2	1.376	999 72,60 %	987 98,80 %	731 74,06 %	129 13,07 %	14 1,42 %	113 11,45 %
10.0 Rathaus	2 von 2	1.322	924 69,89 %	904 97,84 %	680 75,22 %	95 10,51 %	15 1,66 %	114 12,61 %
11.0 Galenschule	2 von 2	1.306	933 71,44 %	913 97,86 %	636 69,66 %	169 18,51 %	17 1,86 %	91 9,97 %
12.0 Realschule	2 von 2	1.381	917 66,40 %	909 99,13 %	696 76,57 %	118 12,98 %	14 1,54 %	81 8,91 %

Wahlbezirk	Stand	Wahlberechtigte	Wahlbeteiligung	gültig	Mittelbach, SPD	Hoppe, CDU	Heiber, FDP	Volke, Volke
13.0 Heimatmuseum	2 von 2	1.285	766 59,61 %	754 98,43 %	604 80,11 %	89 11,80 %	13 1,72 %	48 6,37 %
14.0 Lindgren Schule	2 von 2	1.333	823 61,74 %	813 98,78 %	649 79,83 %	74 9,10 %	16 1,97 %	74 9,10 %
15.0 Theodor-Heuss-Gymnasium II	2 von 2	1.275	774 60,71 %	758 97,93 %	603 79,55 %	86 11,35 %	9 1,19 %	60 7,92 %
16.0 Theodor-Heuss-Gymnasium I	2 von 2	1.362	813 59,69 %	801 98,52 %	626 78,15 %	78 9,74 %	16 2,00 %	81 10,11 %
17.0 Caritas-Franziskushaus	2 von 2	1.292	695 53,79 %	684 98,42 %	517 75,58 %	98 14,33 %	7 1,02 %	62 9,06 %
18.0 Stadthalle	2 von 2	1.340	852 63,58 %	836 98,12 %	623 74,52 %	112 13,40 %	11 1,32 %	90 10,77 %
Stadt Waltrop	36 von 36	23.721	15.434 65,06 %	15.181 98,36 %	11.394 75,05 %	1.954 12,87 %	282 1,86 %	1.551 10,22 %

Stimmbezirke

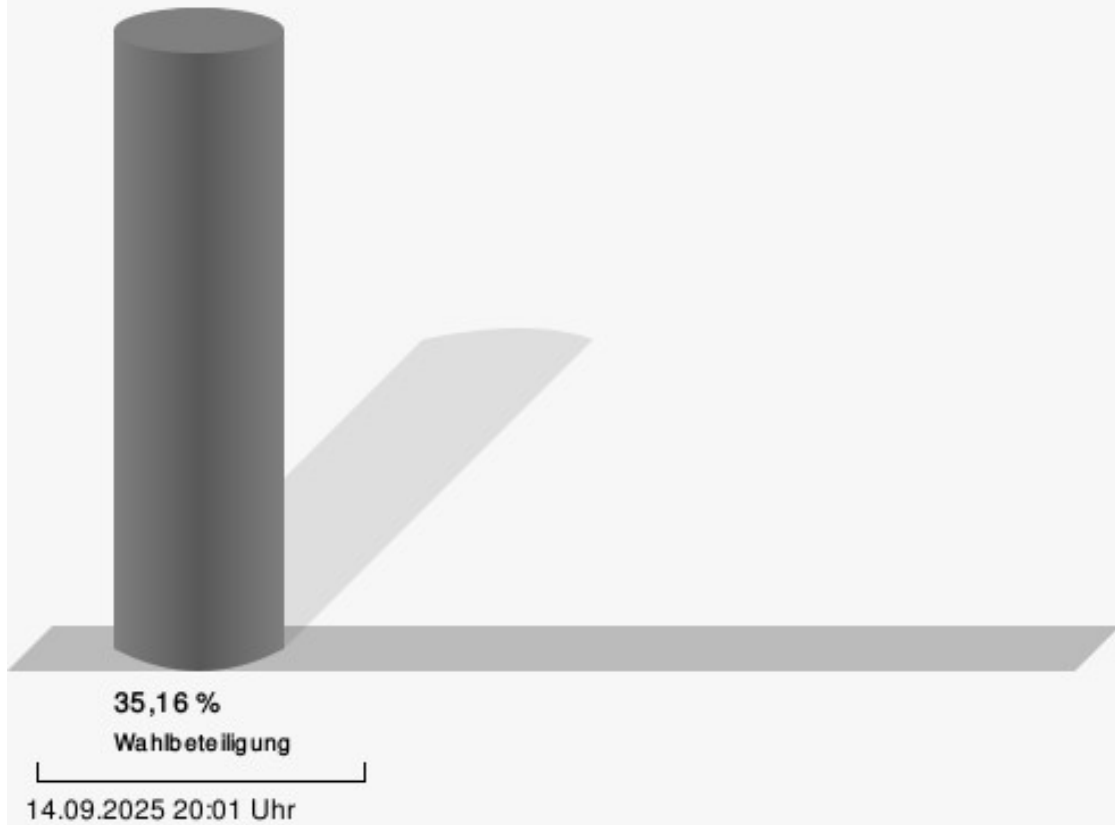
1.0 St. Marien

	Anzahl	Prozent
Marcel Mittelbach, SPD	315	73,26 %
Christian Jörg Hoppe, CDU	57	13,26 %
Melanie Susanne Heiber, FDP	9	2,09 %
Claus Volke, Volke	49	11,40 %



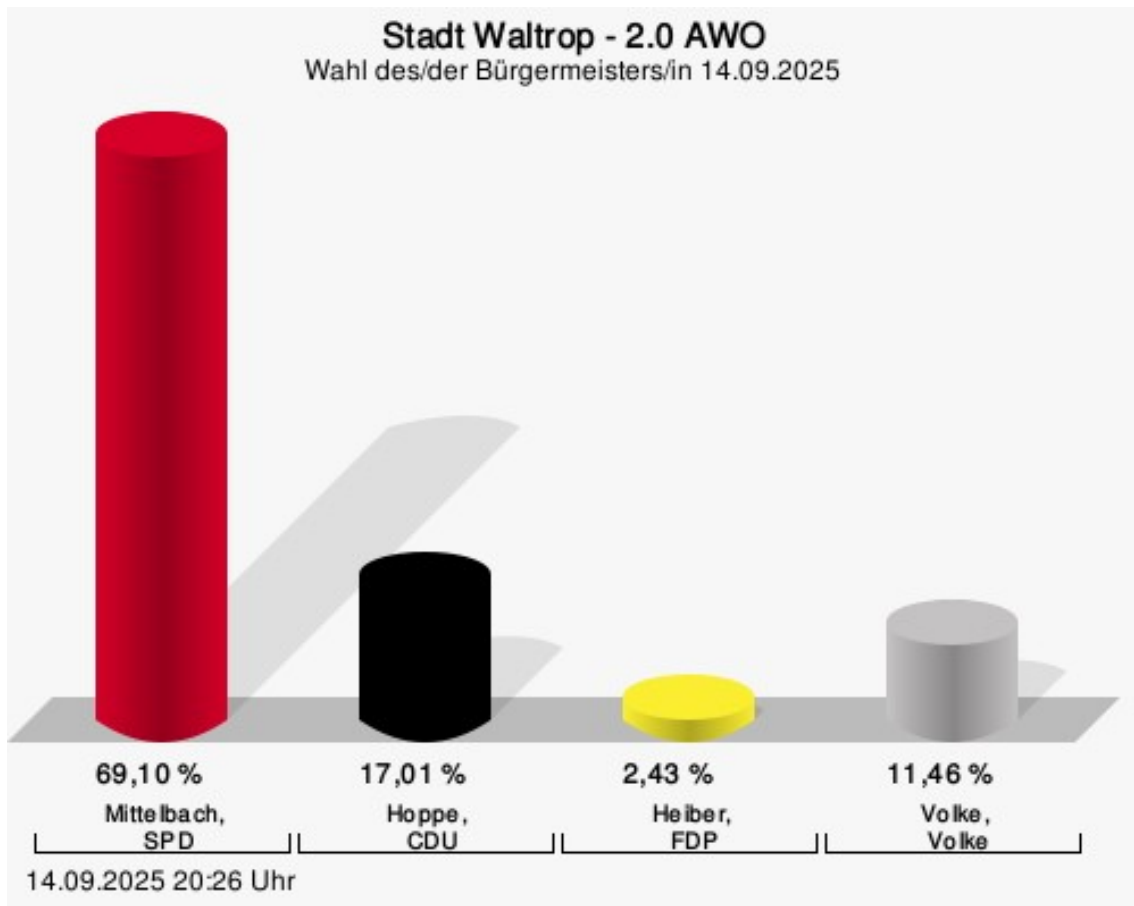
Mittelbach, SPD = Marcel Mittelbach, Sozialdemokratische Partei Deutschlands
Hoppe, CDU = Christian Jörg Hoppe, Christlich Demokratische Union Deutschlands
Heiber, FDP = Melanie Susanne Heiber, Freie Demokratische Partei
Volke, Volke = Claus Volke, Einzelbewerber Claus Volke

Wahlbeteiligung



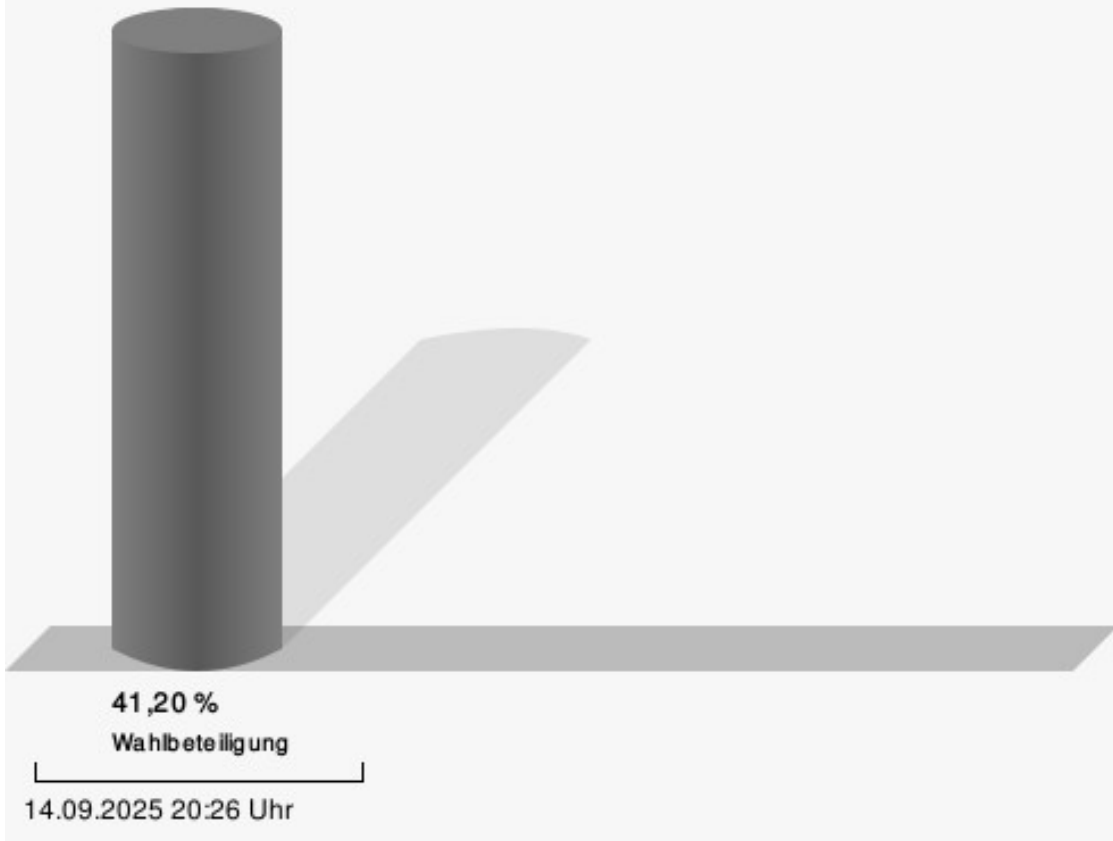
2.0 AWO

	Anzahl	Prozent
Marcel Mittelbach, SPD	398	69,10 %
Christian Jörg Hoppe, CDU	98	17,01 %
Melanie Susanne Heiber, FDP	14	2,43 %
Claus Volke, Volke	66	11,46 %



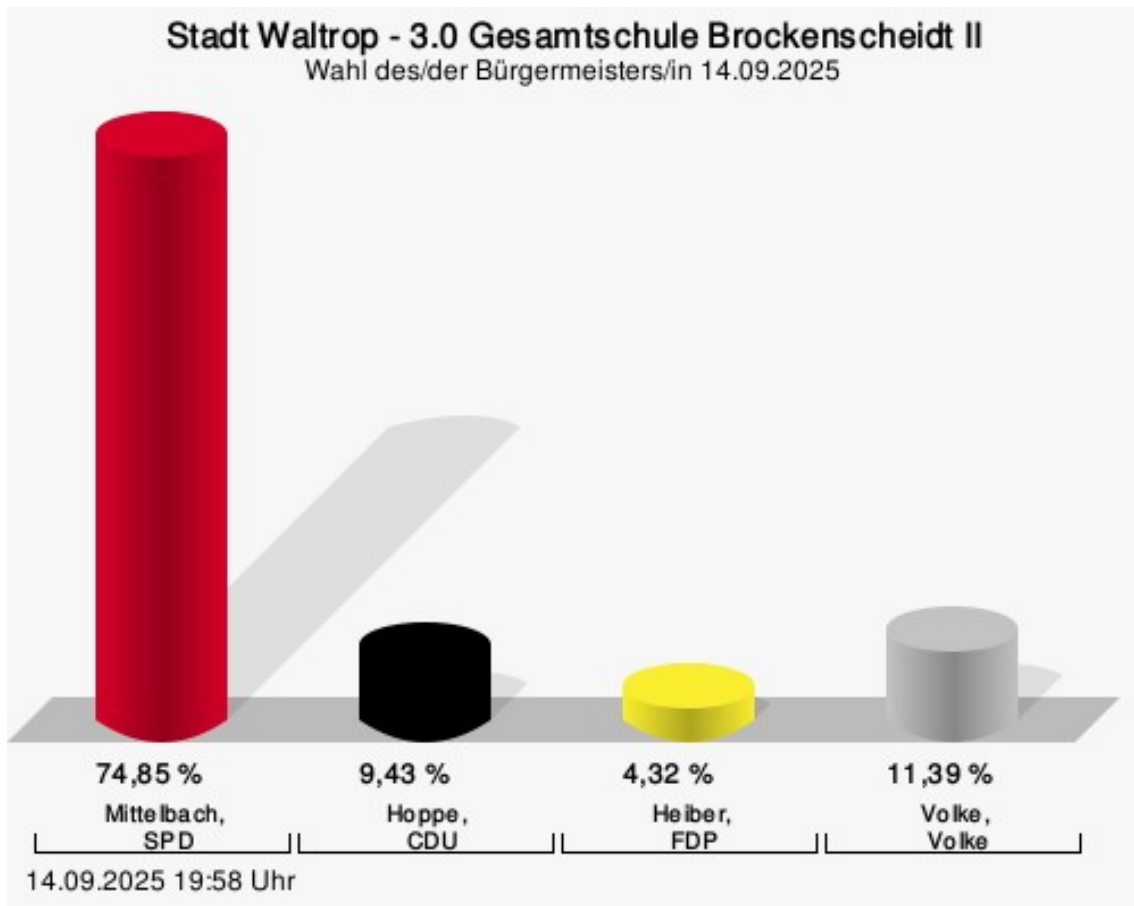
Mittelbach, SPD = Marcel Mittelbach, Sozialdemokratische Partei Deutschlands
Hoppe, CDU = Christian Jörg Hoppe, Christlich Demokratische Union Deutschlands
Heiber, FDP = Melanie Susanne Heiber, Freie Demokratische Partei
Volke, Volke = Claus Volke, Einzelbewerber Claus Volke

Wahlbeteiligung



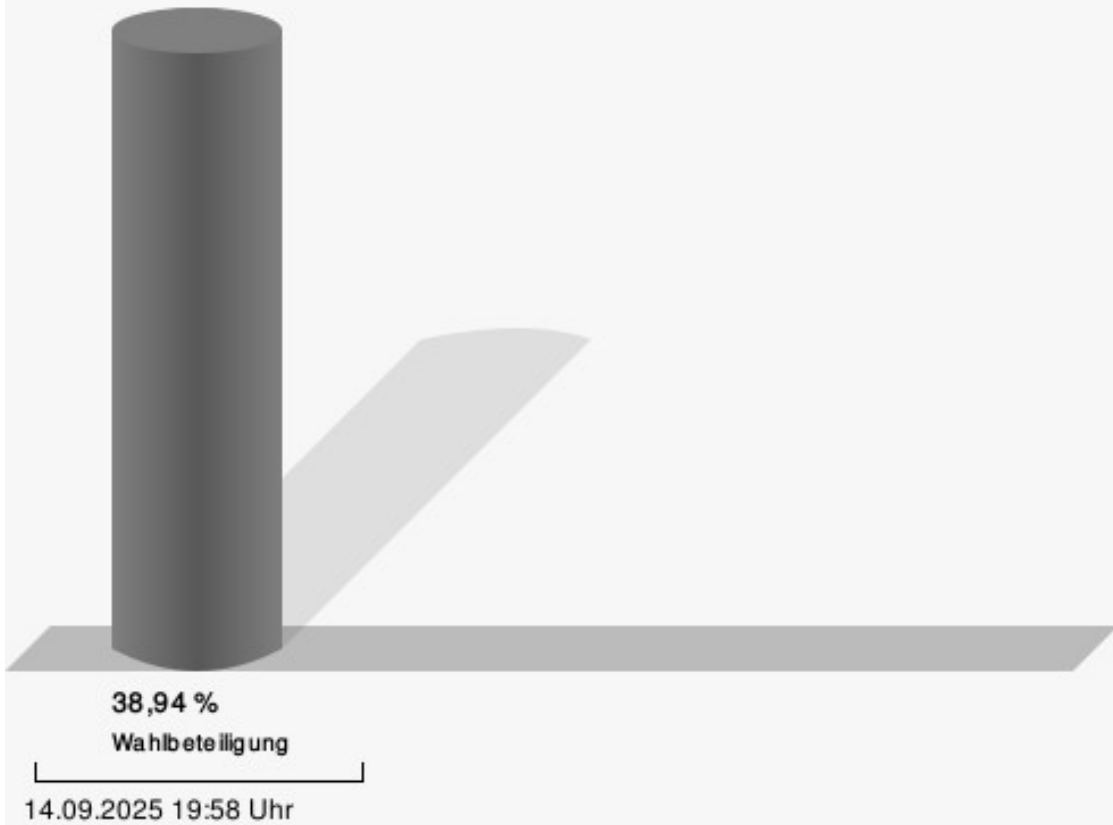
3.0 Gesamtschule Brockenscheidt II

	Anzahl	Prozent
Marcel Mittelbach, SPD	381	74,85 %
Christian Jörg Hoppe, CDU	48	9,43 %
Melanie Susanne Heiber, FDP	22	4,32 %
Claus Volke, Volke	58	11,39 %



Mittelbach, SPD = Marcel Mittelbach, Sozialdemokratische Partei Deutschlands
Hoppe, CDU = Christian Jörg Hoppe, Christlich Demokratische Union Deutschlands
Heiber, FDP = Melanie Susanne Heiber, Freie Demokratische Partei
Volke, Volke = Claus Volke, Einzelbewerber Claus Volke

Wahlbeteiligung



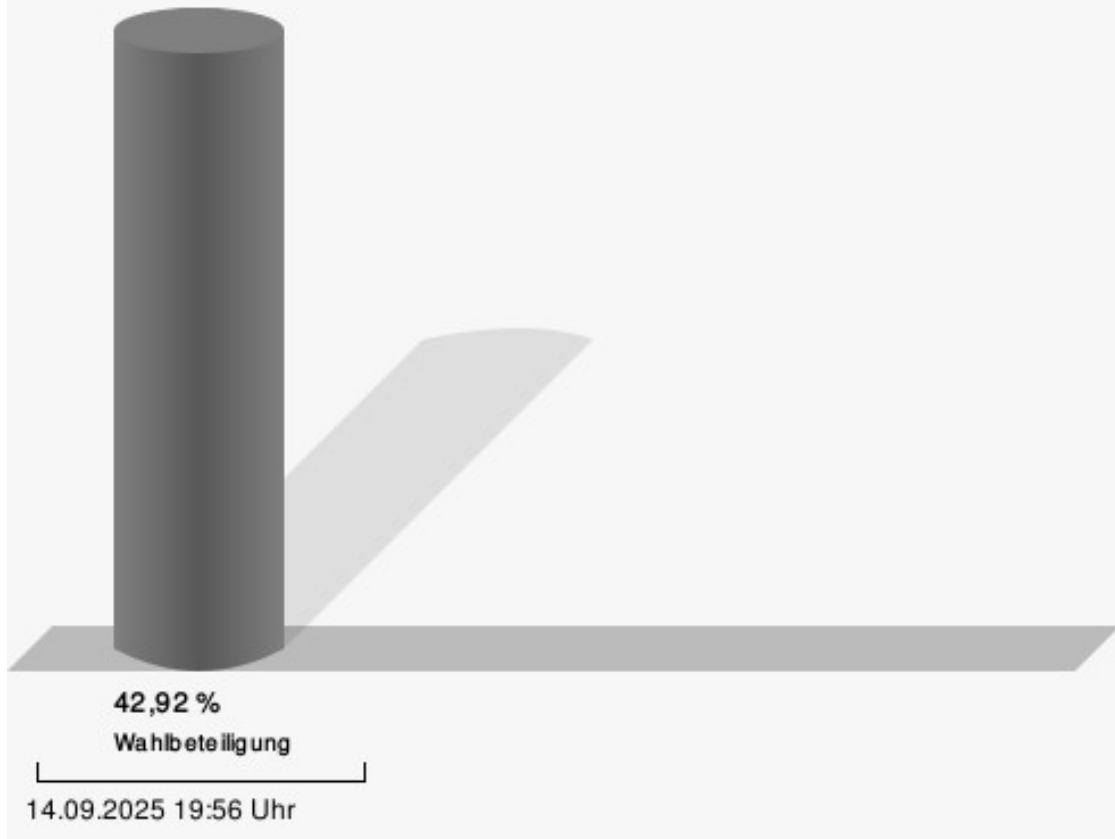
4.0 Gesamtschule Akazienweg

	Anzahl	Prozent
Marcel Mittelbach, SPD	445	73,92 %
Christian Jörg Hoppe, CDU	82	13,62 %
Melanie Susanne Heiber, FDP	9	1,50 %
Claus Volke, Volke	66	10,96 %



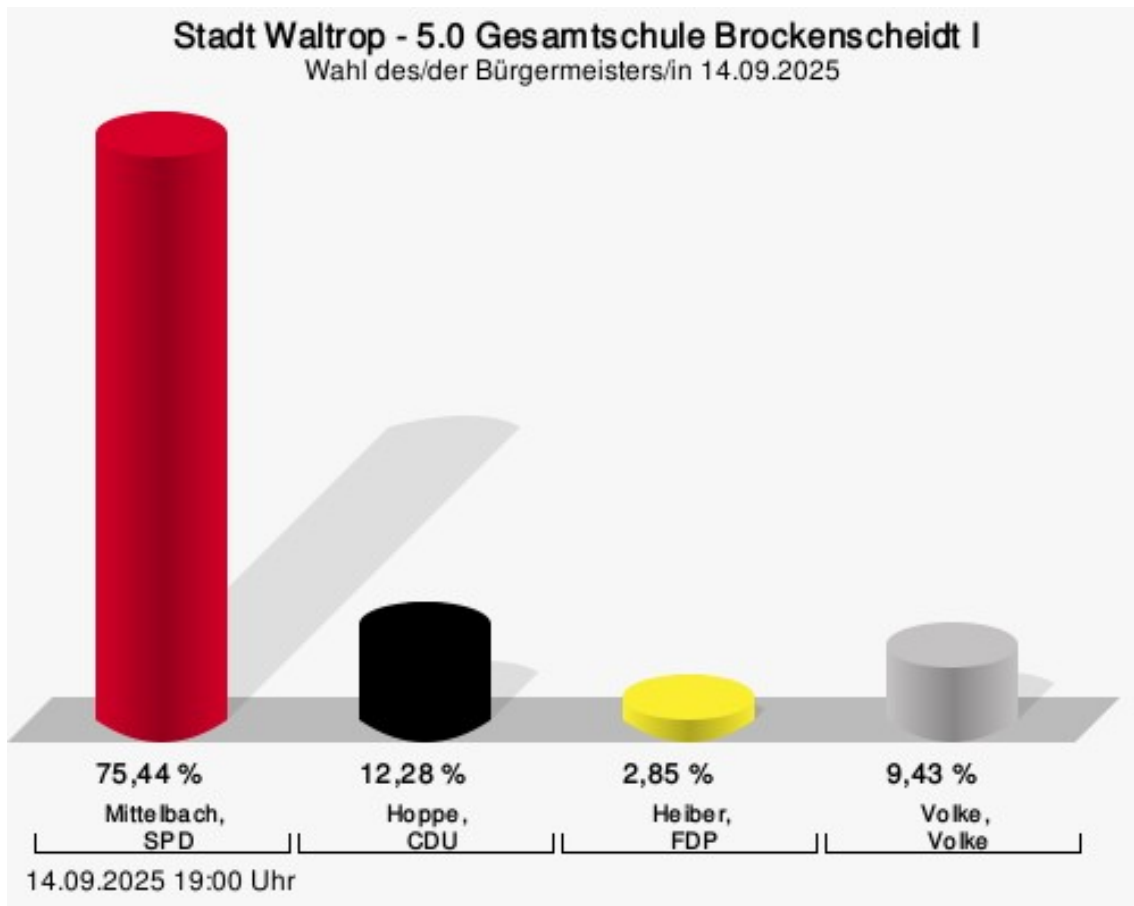
Mittelbach, SPD = Marcel Mittelbach, Sozialdemokratische Partei Deutschlands
Hoppe, CDU = Christian Jörg Hoppe, Christlich Demokratische Union Deutschlands
Heiber, FDP = Melanie Susanne Heiber, Freie Demokratische Partei
Volke, Volke = Claus Volke, Einzelbewerber Claus Volke

Wahlbeteiligung



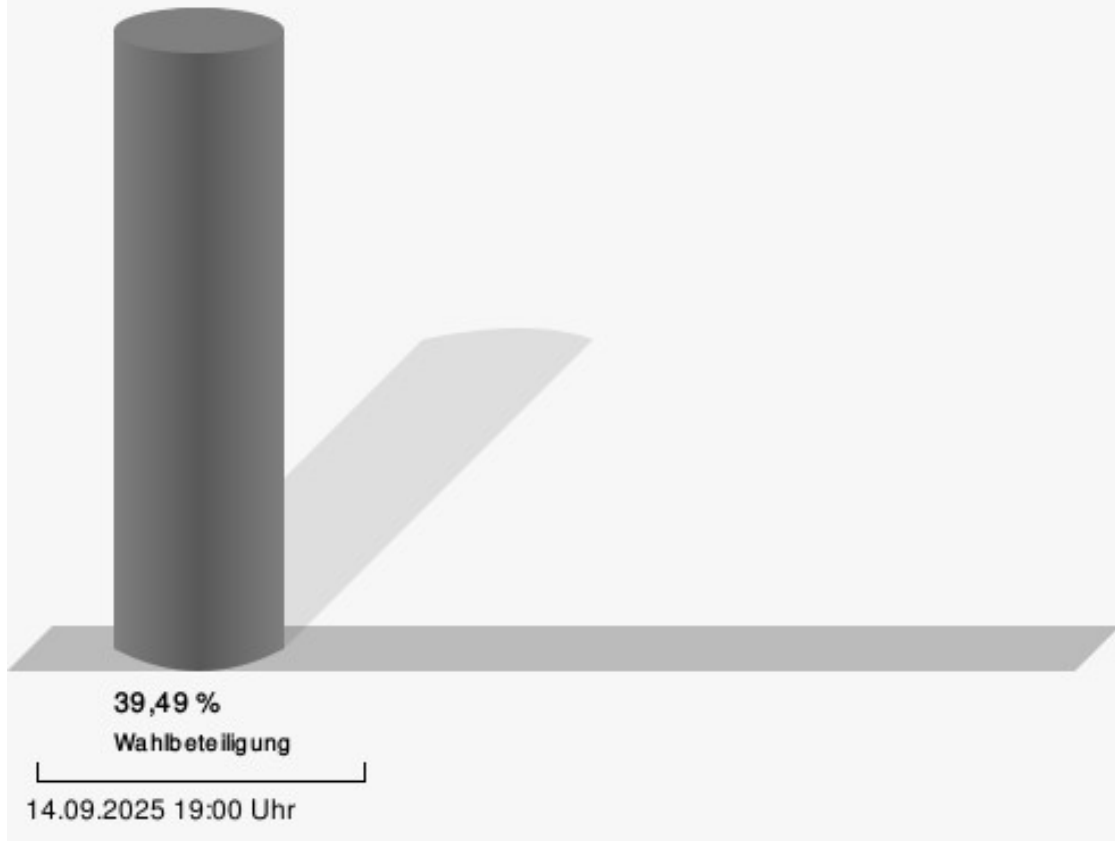
5.0 Gesamtschule Brockenscheidt I

	Anzahl	Prozent
Marcel Mittelbach, SPD	344	75,44 %
Christian Jörg Hoppe, CDU	56	12,28 %
Melanie Susanne Heiber, FDP	13	2,85 %
Claus Volke, Volke	43	9,43 %



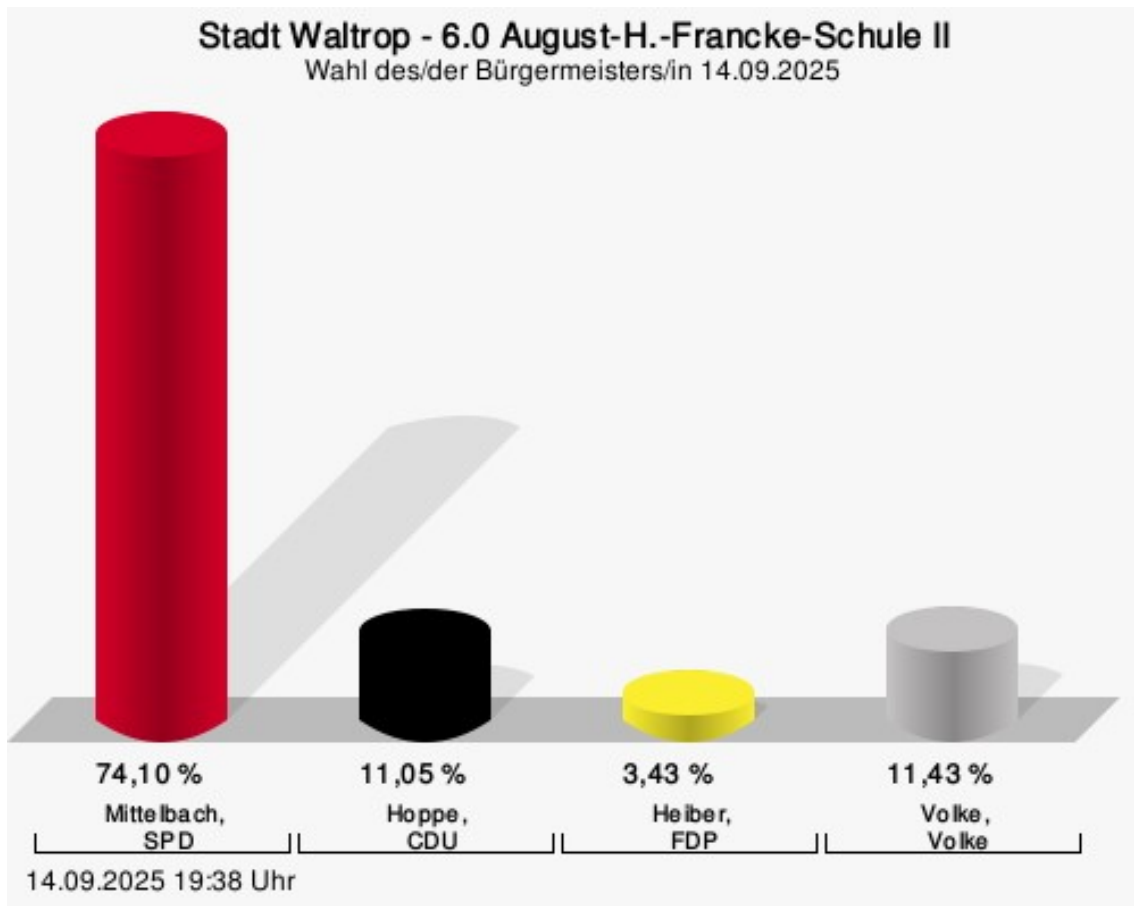
Mittelbach, SPD = Marcel Mittelbach, Sozialdemokratische Partei Deutschlands
 Hoppe, CDU = Christian Jörg Hoppe, Christlich Demokratische Union Deutschlands
 Heiber, FDP = Melanie Susanne Heiber, Freie Demokratische Partei
 Volke, Volke = Claus Volke, Einzelbewerber Claus Volke

Wahlbeteiligung



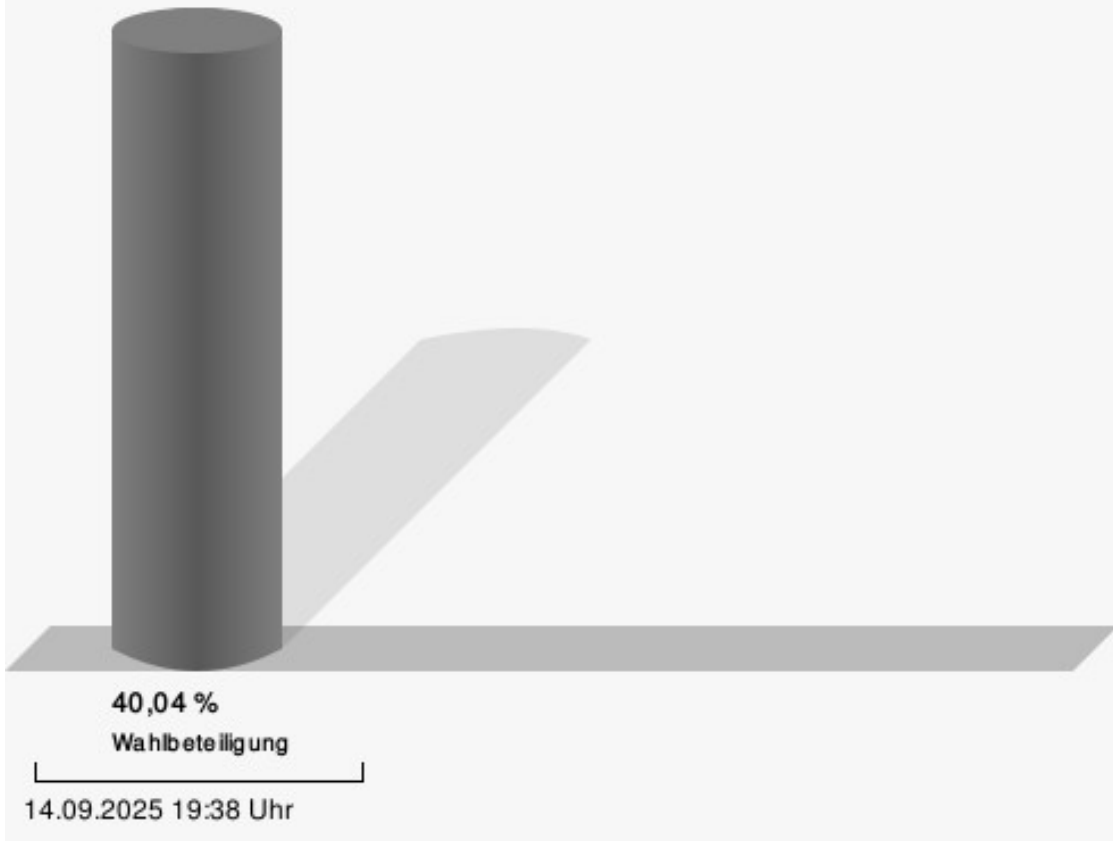
6.0 August-H.-Francke-Schule II

	Anzahl	Prozent
Marcel Mittelbach, SPD	389	74,10 %
Christian Jörg Hoppe, CDU	58	11,05 %
Melanie Susanne Heiber, FDP	18	3,43 %
Claus Volke, Volke	60	11,43 %



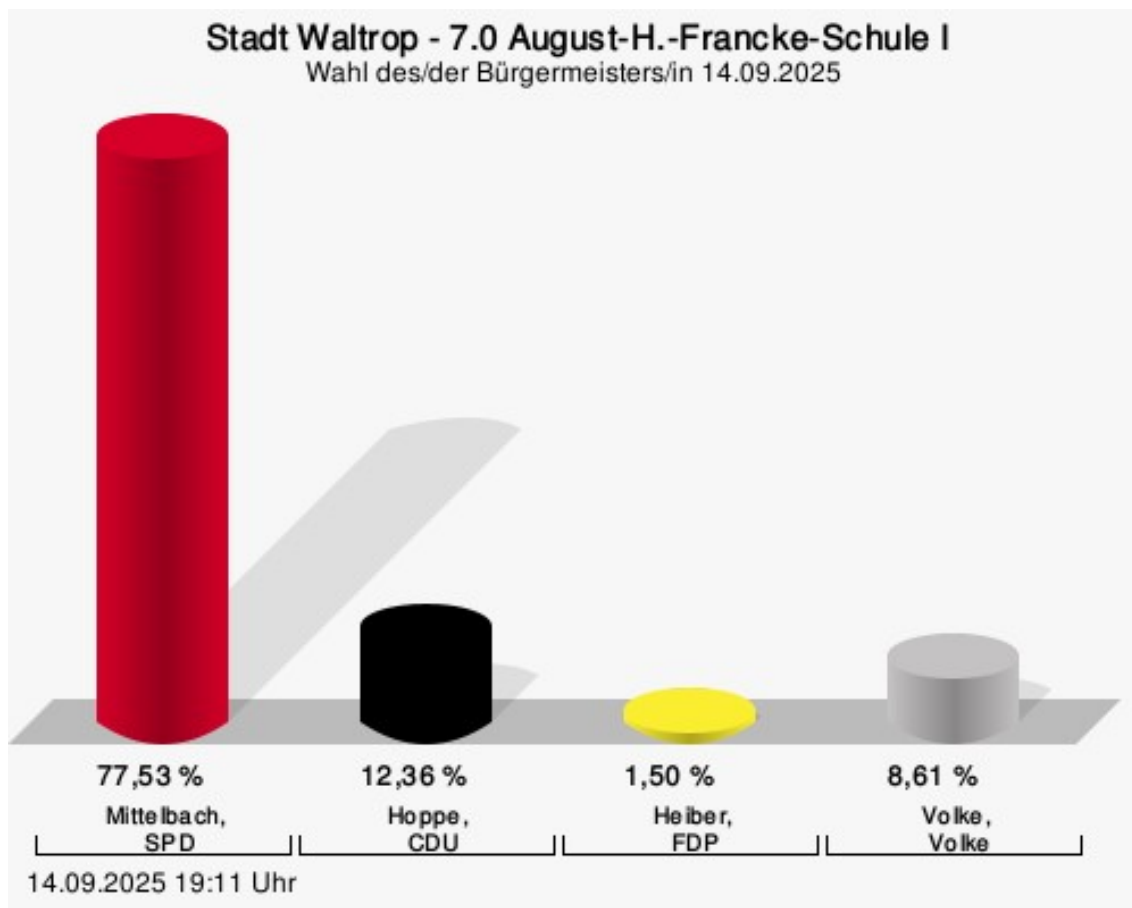
Mittelbach, SPD = Marcel Mittelbach, Sozialdemokratische Partei Deutschlands
 Hoppe, CDU = Christian Jörg Hoppe, Christlich Demokratische Union Deutschlands
 Heiber, FDP = Melanie Susanne Heiber, Freie Demokratische Partei
 Volke, Volke = Claus Volke, Einzelbewerber Claus Volke

Wahlbeteiligung



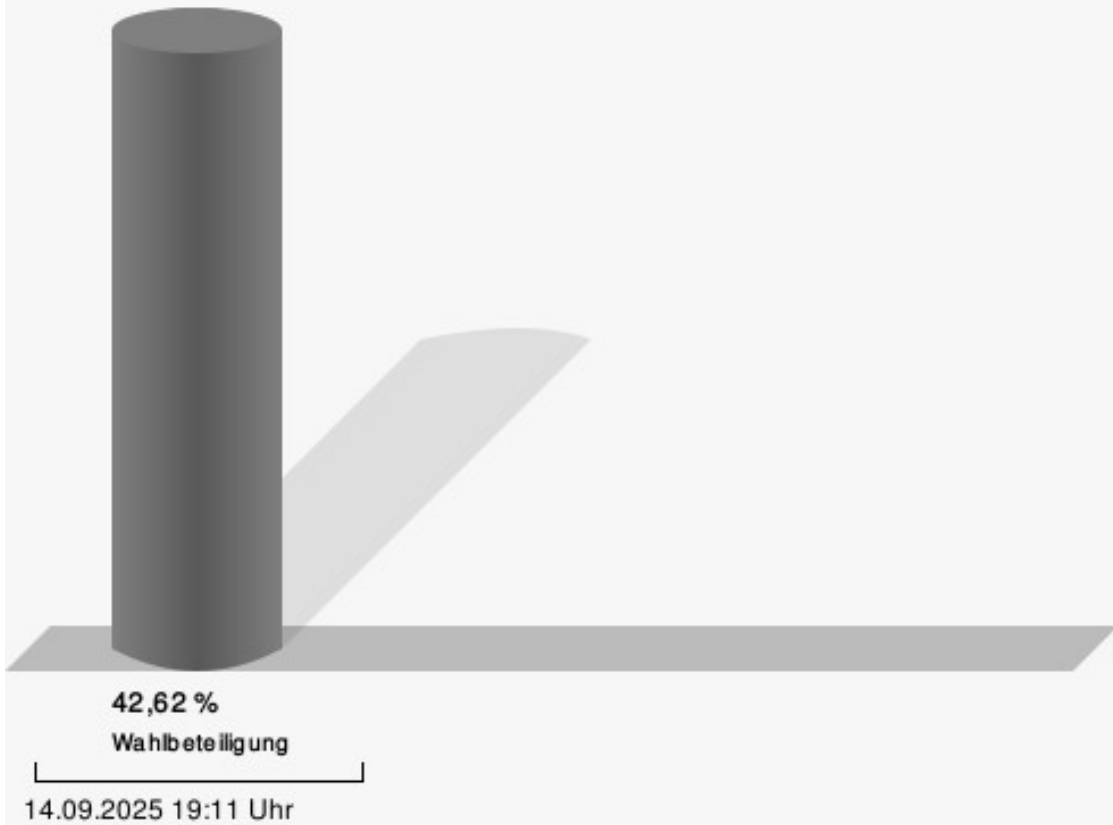
7.0 August-H.-Francke-Schule I

	Anzahl	Prozent
Marcel Mittelbach, SPD	414	77,53 %
Christian Jörg Hoppe, CDU	66	12,36 %
Melanie Susanne Heiber, FDP	8	1,50 %
Claus Volke, Volke	46	8,61 %



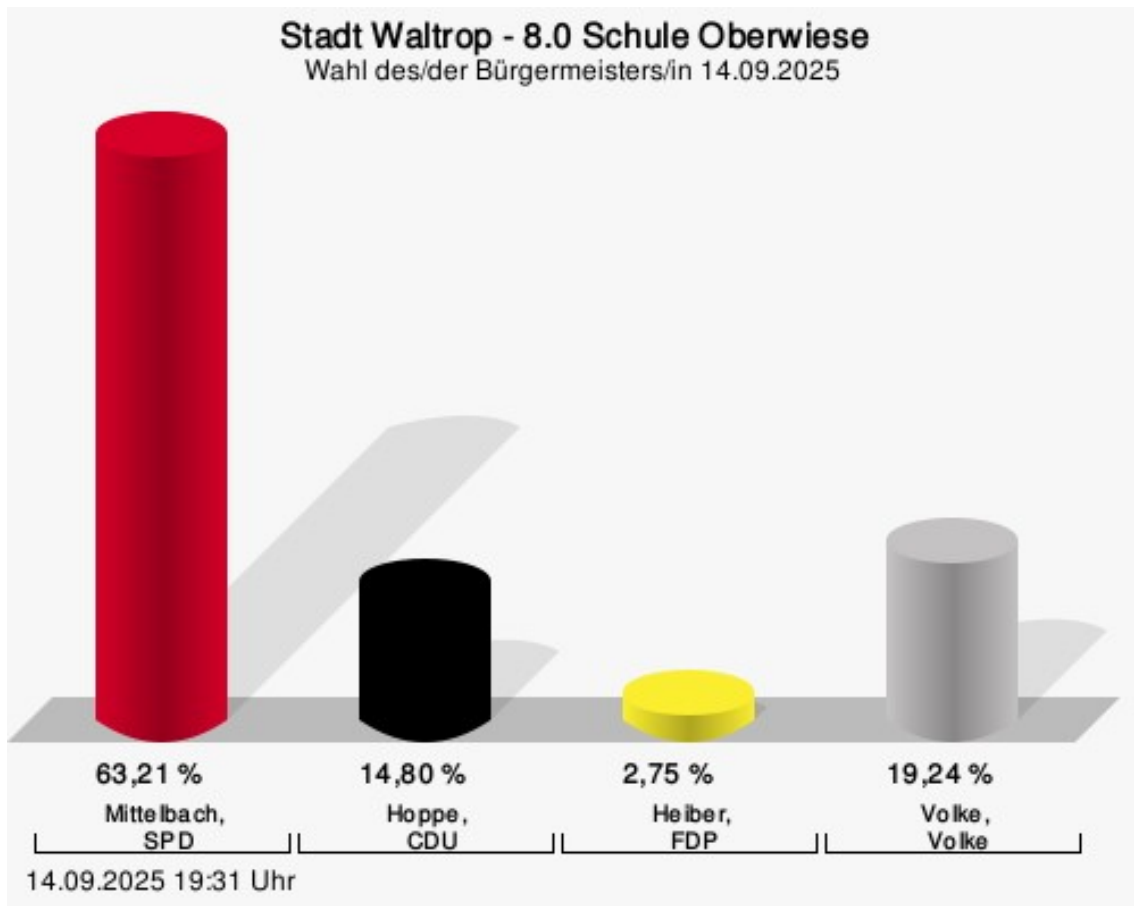
Mittelbach, SPD = Marcel Mittelbach, Sozialdemokratische Partei Deutschlands
Hoppe, CDU = Christian Jörg Hoppe, Christlich Demokratische Union Deutschlands
Heiber, FDP = Melanie Susanne Heiber, Freie Demokratische Partei
Volke, Volke = Claus Volke, Einzelbewerber Claus Volke

Wahlbeteiligung



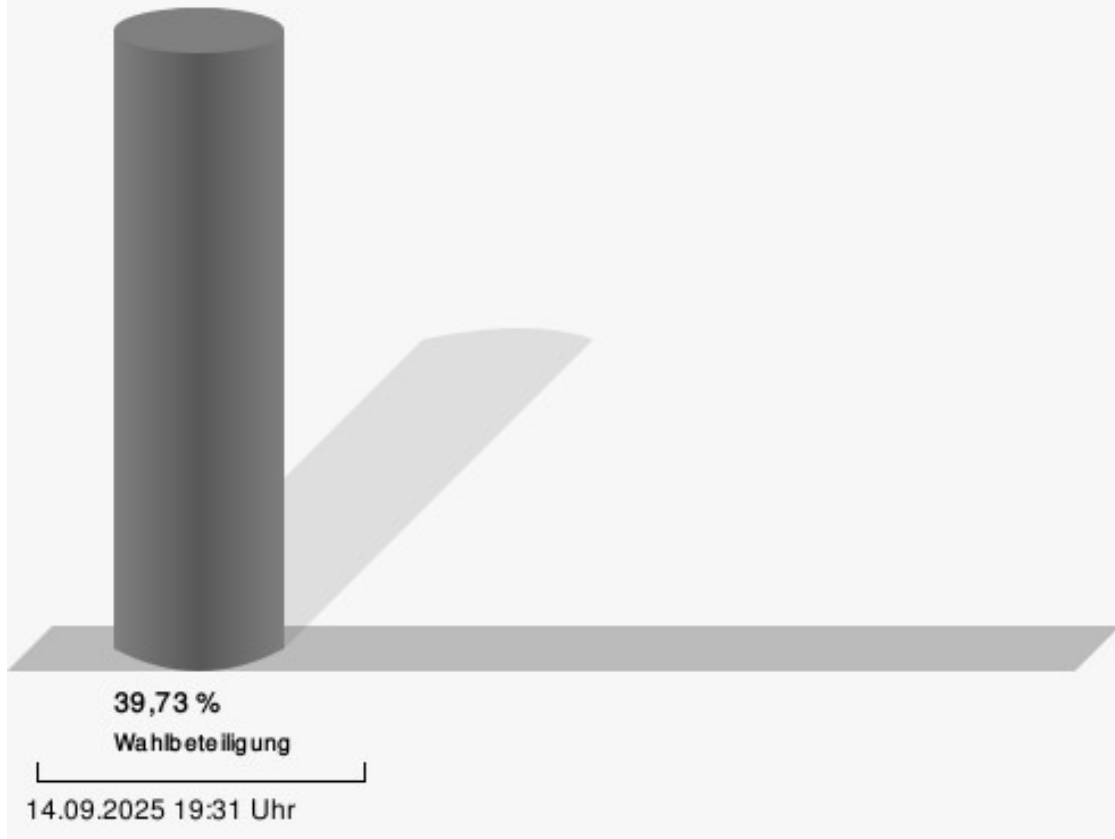
8.0 Schule Oberwiese

	Anzahl	Prozent
Marcel Mittelbach, SPD	299	63,21 %
Christian Jörg Hoppe, CDU	70	14,80 %
Melanie Susanne Heiber, FDP	13	2,75 %
Claus Volke, Volke	91	19,24 %



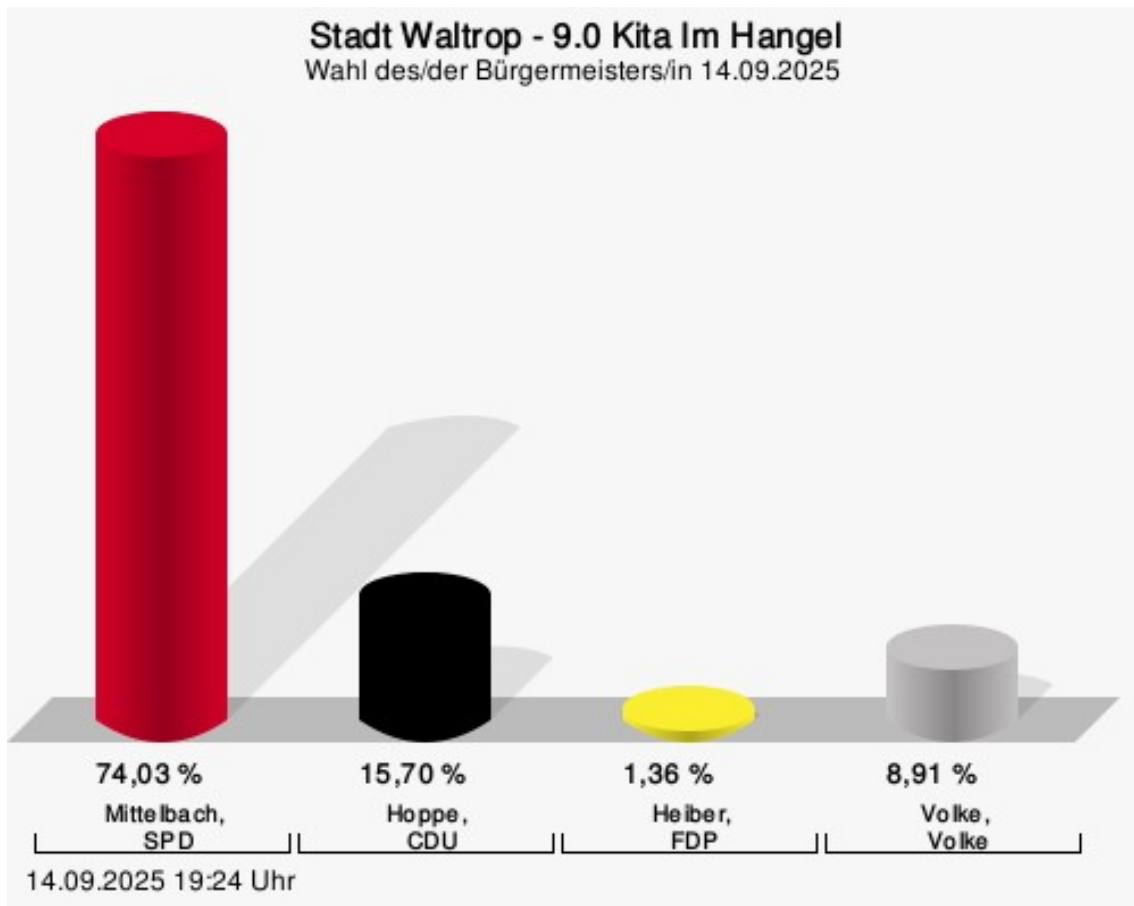
Mittelbach, SPD = Marcel Mittelbach, Sozialdemokratische Partei Deutschlands
 Hoppe, CDU = Christian Jörg Hoppe, Christlich Demokratische Union Deutschlands
 Heiber, FDP = Melanie Susanne Heiber, Freie Demokratische Partei
 Volke, Volke = Claus Volke, Einzelbewerber Claus Volke

Wahlbeteiligung



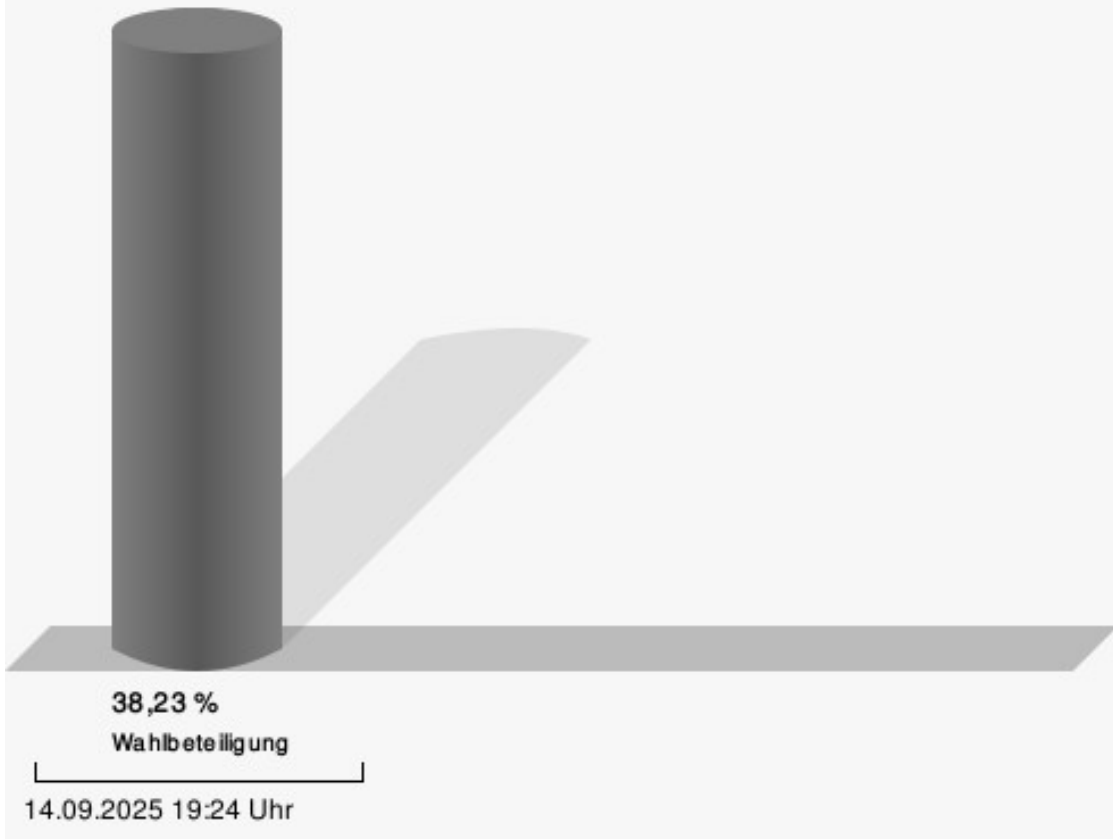
9.0 Kita Im Hangel

	Anzahl	Prozent
Marcel Mittelbach, SPD	382	74,03 %
Christian Jörg Hoppe, CDU	81	15,70 %
Melanie Susanne Heiber, FDP	7	1,36 %
Claus Volke, Volke	46	8,91 %



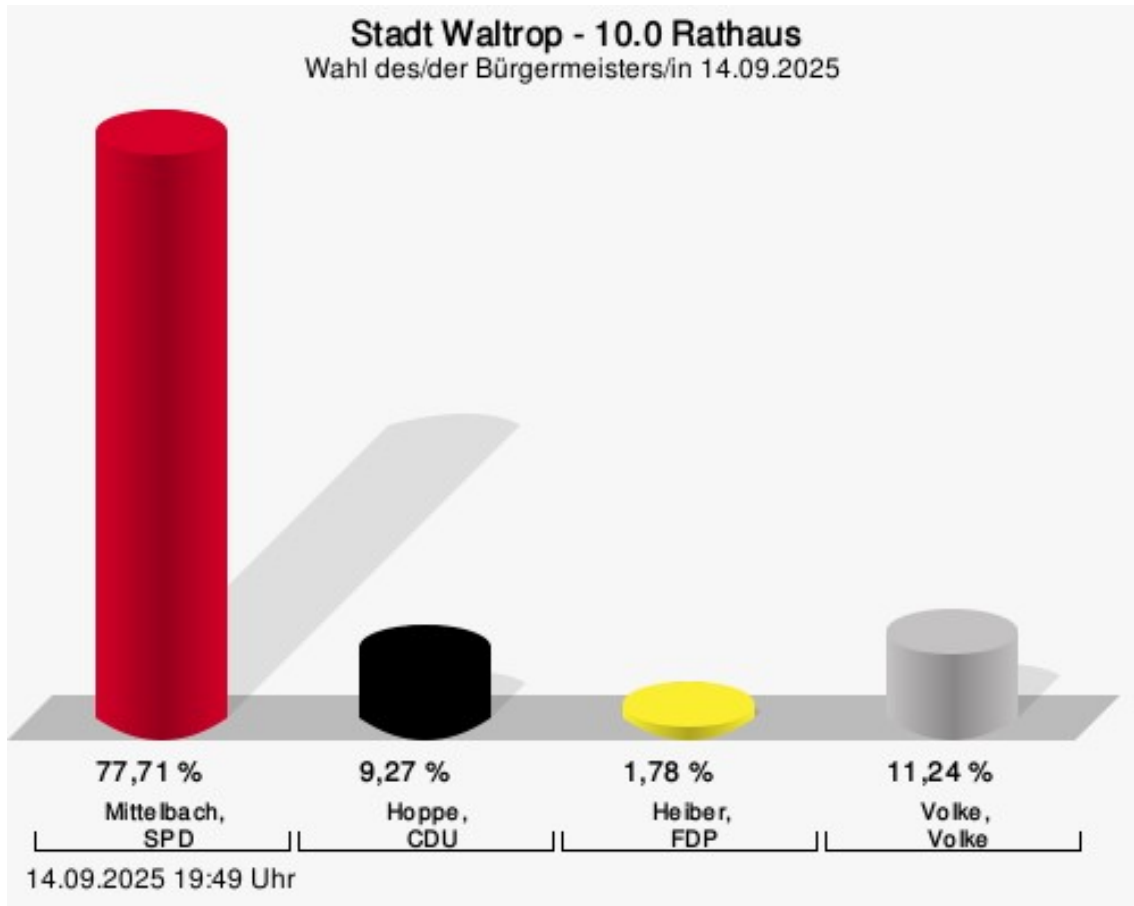
Mittelbach, SPD = Marcel Mittelbach, Sozialdemokratische Partei Deutschlands
Hoppe, CDU = Christian Jörg Hoppe, Christlich Demokratische Union Deutschlands
Heiber, FDP = Melanie Susanne Heiber, Freie Demokratische Partei
Volke, Volke = Claus Volke, Einzelbewerber Claus Volke

Wahlbeteiligung



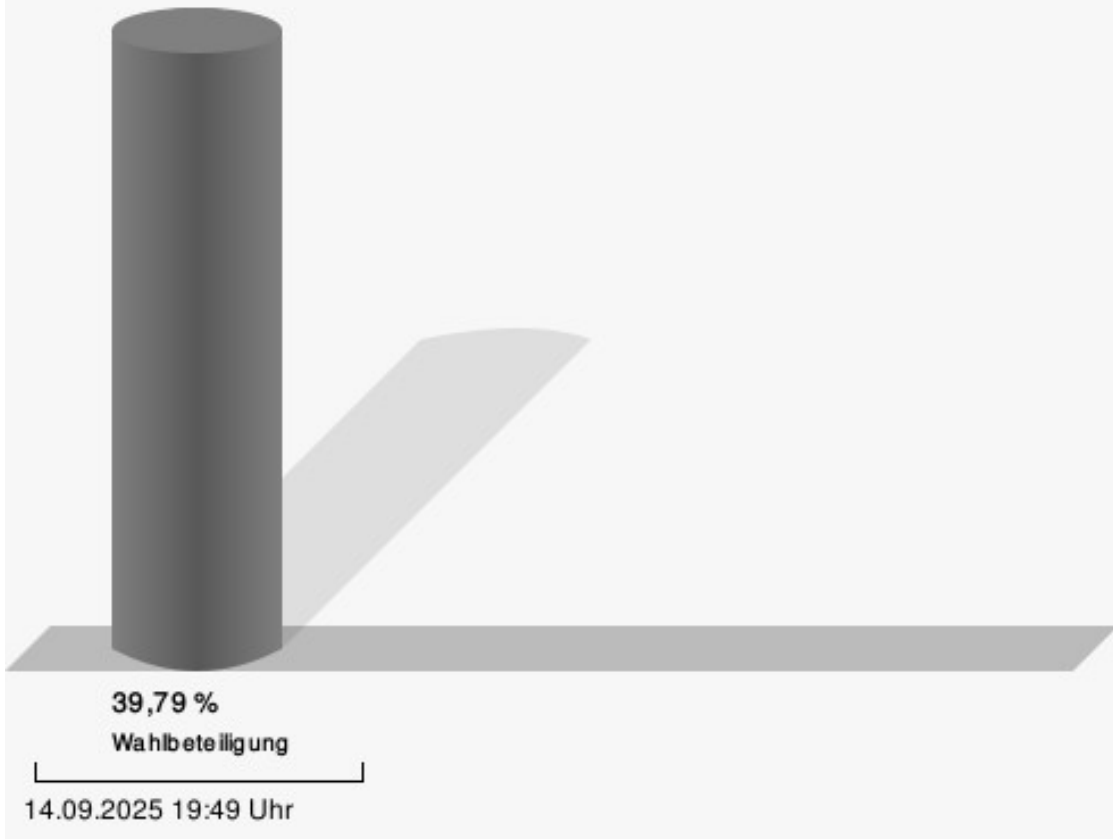
10.0 Rathaus

	Anzahl	Prozent
Marcel Mittelbach, SPD	394	77,71 %
Christian Jörg Hoppe, CDU	47	9,27 %
Melanie Susanne Heiber, FDP	9	1,78 %
Claus Volke, Volke	57	11,24 %



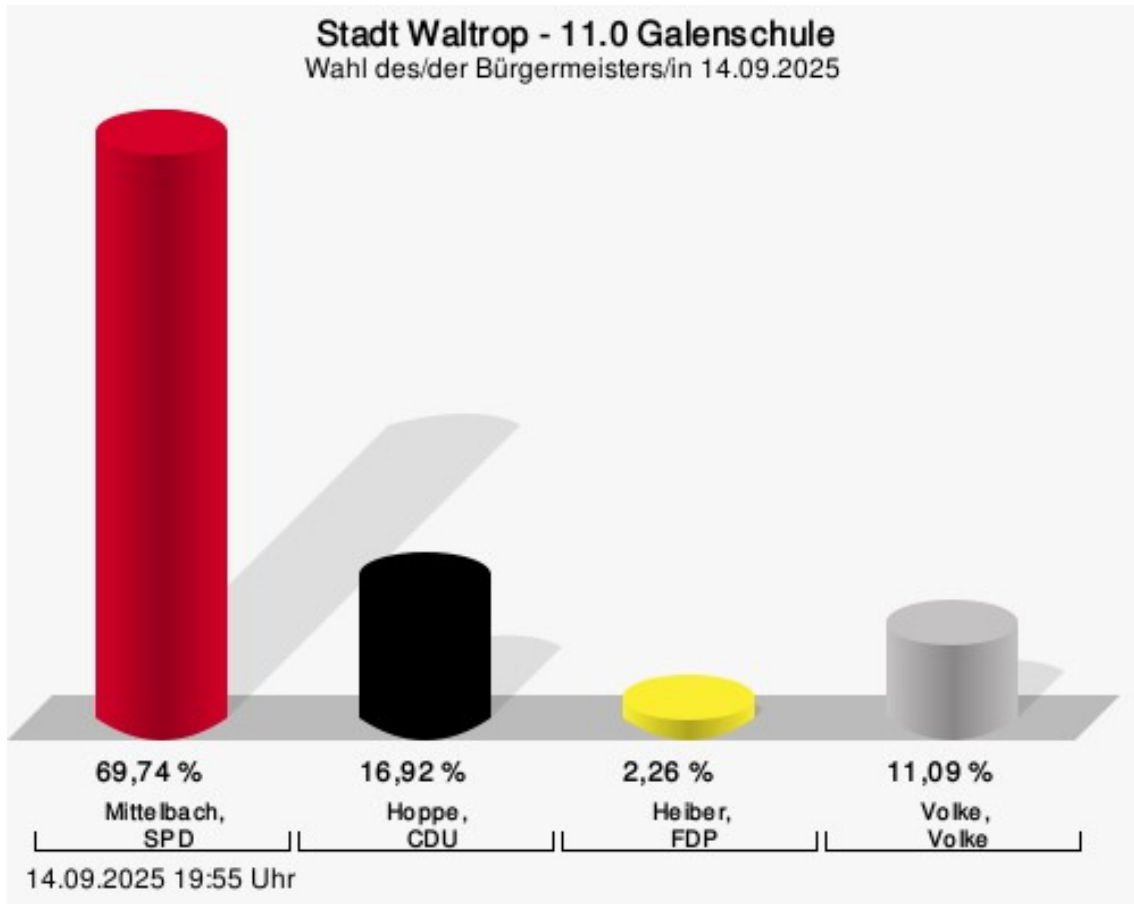
Mittelbach, SPD = Marcel Mittelbach, Sozialdemokratische Partei Deutschlands
Hoppe, CDU = Christian Jörg Hoppe, Christlich Demokratische Union Deutschlands
Heiber, FDP = Melanie Susanne Heiber, Freie Demokratische Partei
Volke, Volke = Claus Volke, Einzelbewerber Claus Volke

Wahlbeteiligung




11.0 Galenschule

	Anzahl	Prozent
Marcel Mittelbach, SPD	371	69,74 %
Christian Jörg Hoppe, CDU	90	16,92 %
Melanie Susanne Heiber, FDP	12	2,26 %
Claus Volke, Volke	59	11,09 %



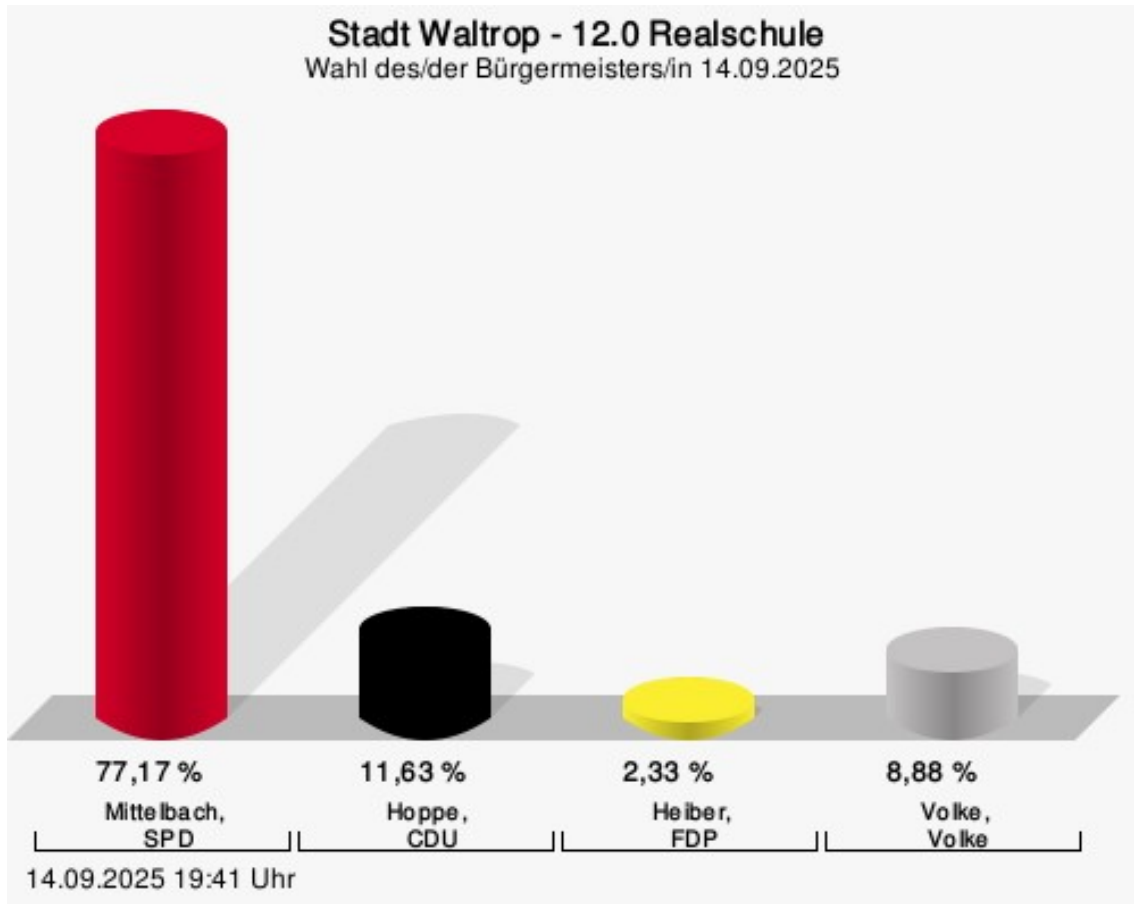
Mittelbach, SPD = Marcel Mittelbach, Sozialdemokratische Partei Deutschlands
Hoppe, CDU = Christian Jörg Hoppe, Christlich Demokratische Union Deutschlands
Heiber, FDP = Melanie Susanne Heiber, Freie Demokratische Partei
Volke, Volke = Claus Volke, Einzelbewerber Claus Volke

Wahlbeteiligung



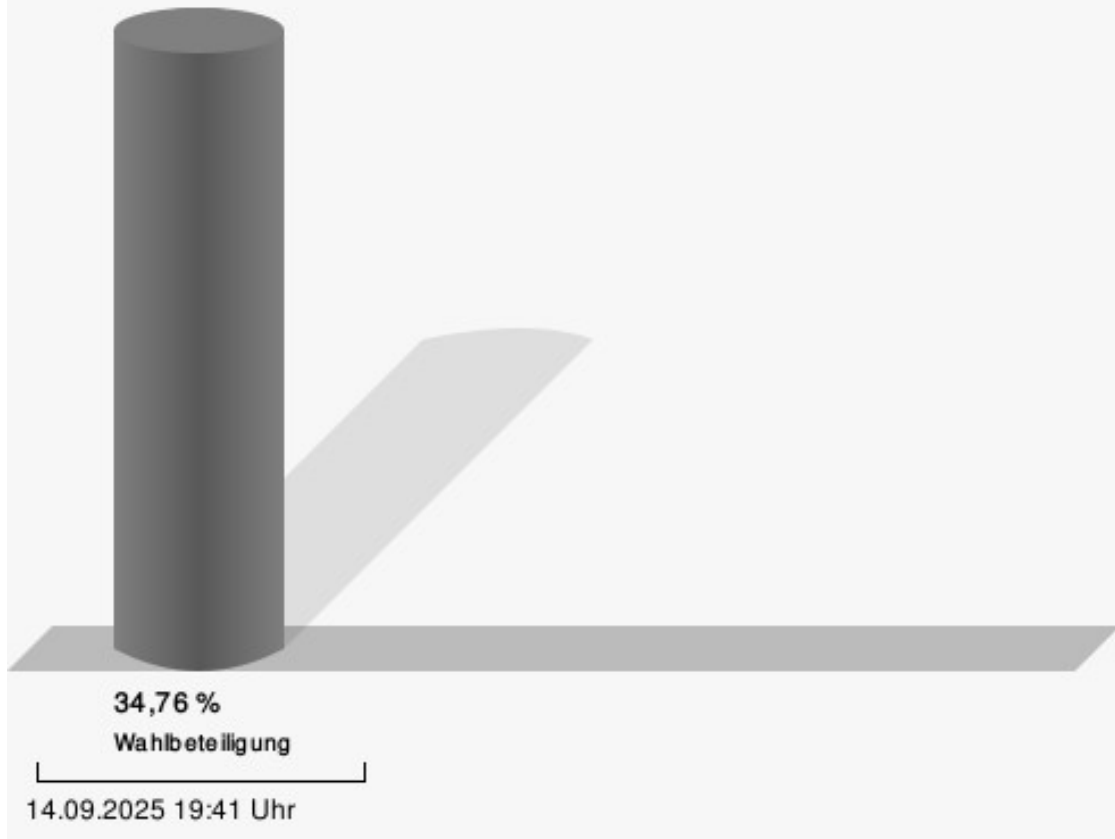
12.0 Realschule

	Anzahl	Prozent
Marcel Mittelbach, SPD	365	77,17 %
Christian Jörg Hoppe, CDU	55	11,63 %
Melanie Susanne Heiber, FDP	11	2,33 %
Claus Volke, Volke	42	8,88 %



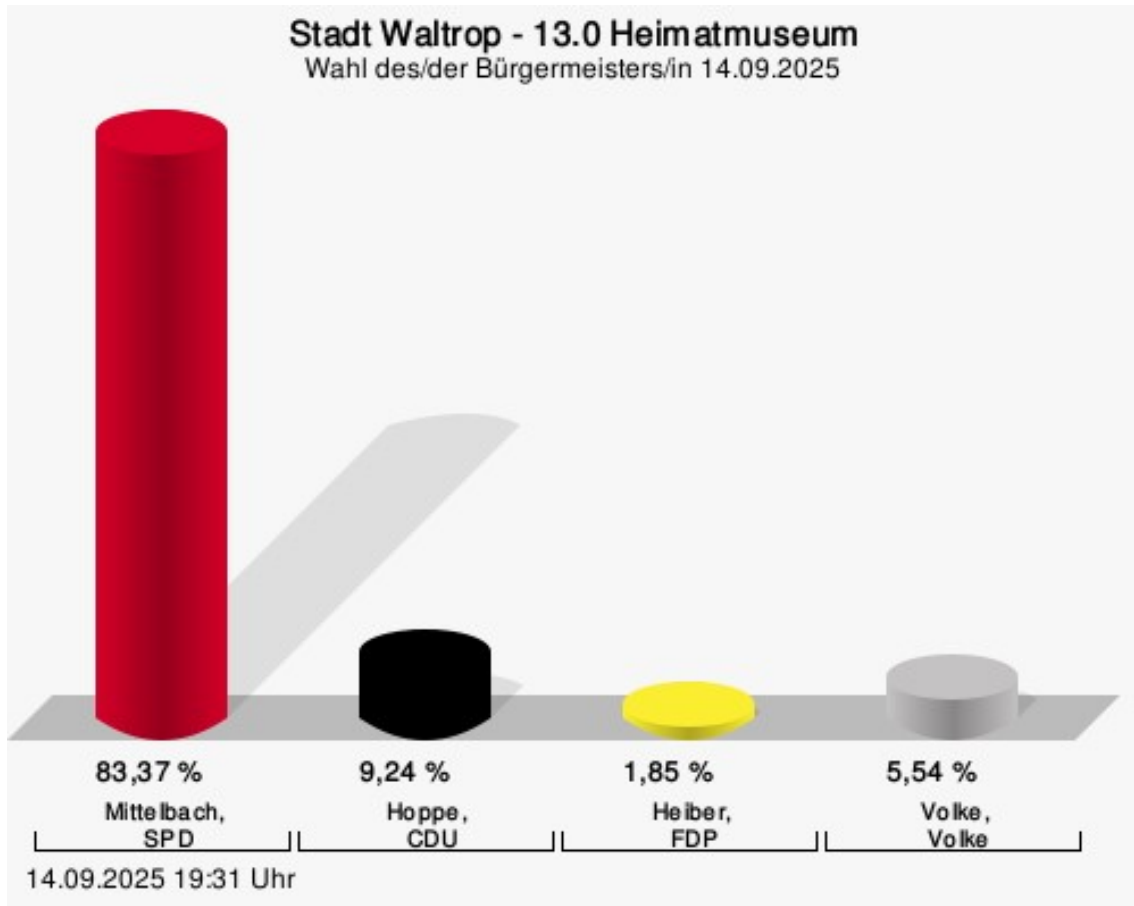
Mittelbach, SPD = Marcel Mittelbach, Sozialdemokratische Partei Deutschlands
Hoppe, CDU = Christian Jörg Hoppe, Christlich Demokratische Union Deutschlands
Heiber, FDP = Melanie Susanne Heiber, Freie Demokratische Partei
Volke, Volke = Claus Volke, Einzelbewerber Claus Volke

Wahlbeteiligung



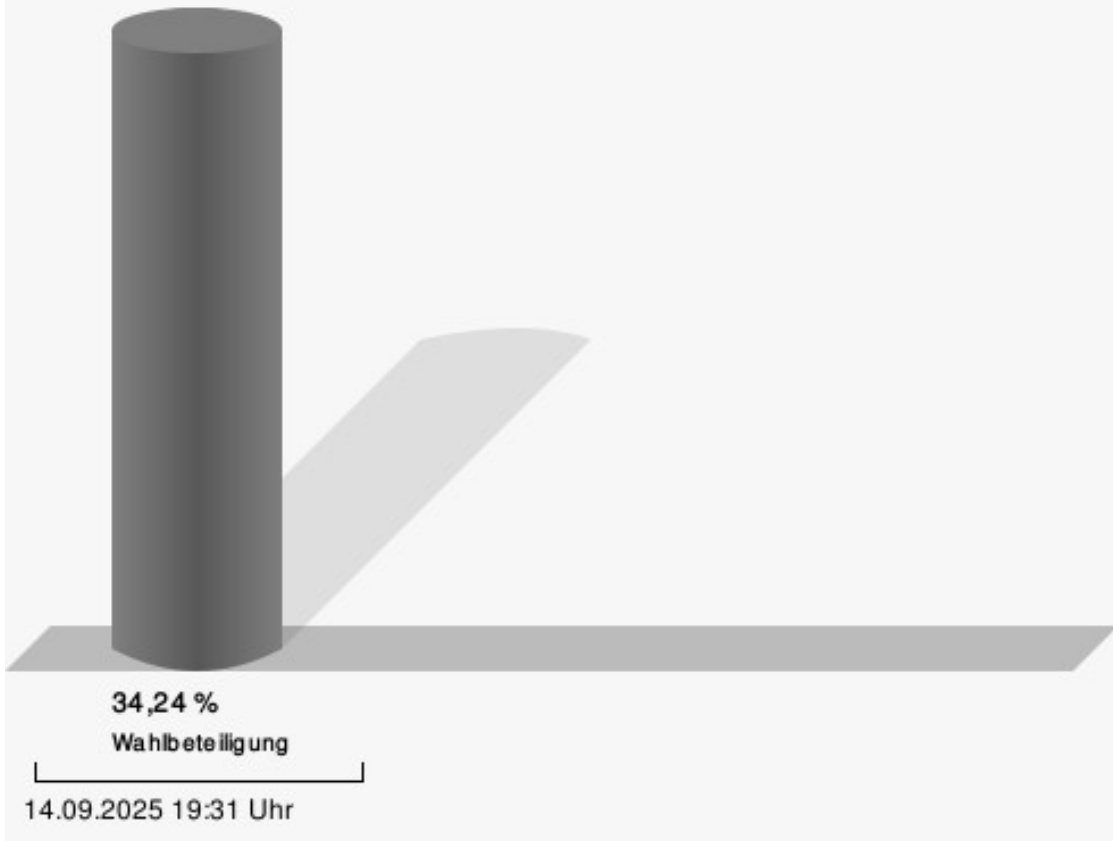
13.0 Heimatmuseum

	Anzahl	Prozent
Marcel Mittelbach, SPD	361	83,37 %
Christian Jörg Hoppe, CDU	40	9,24 %
Melanie Susanne Heiber, FDP	8	1,85 %
Claus Volke, Volke	24	5,54 %



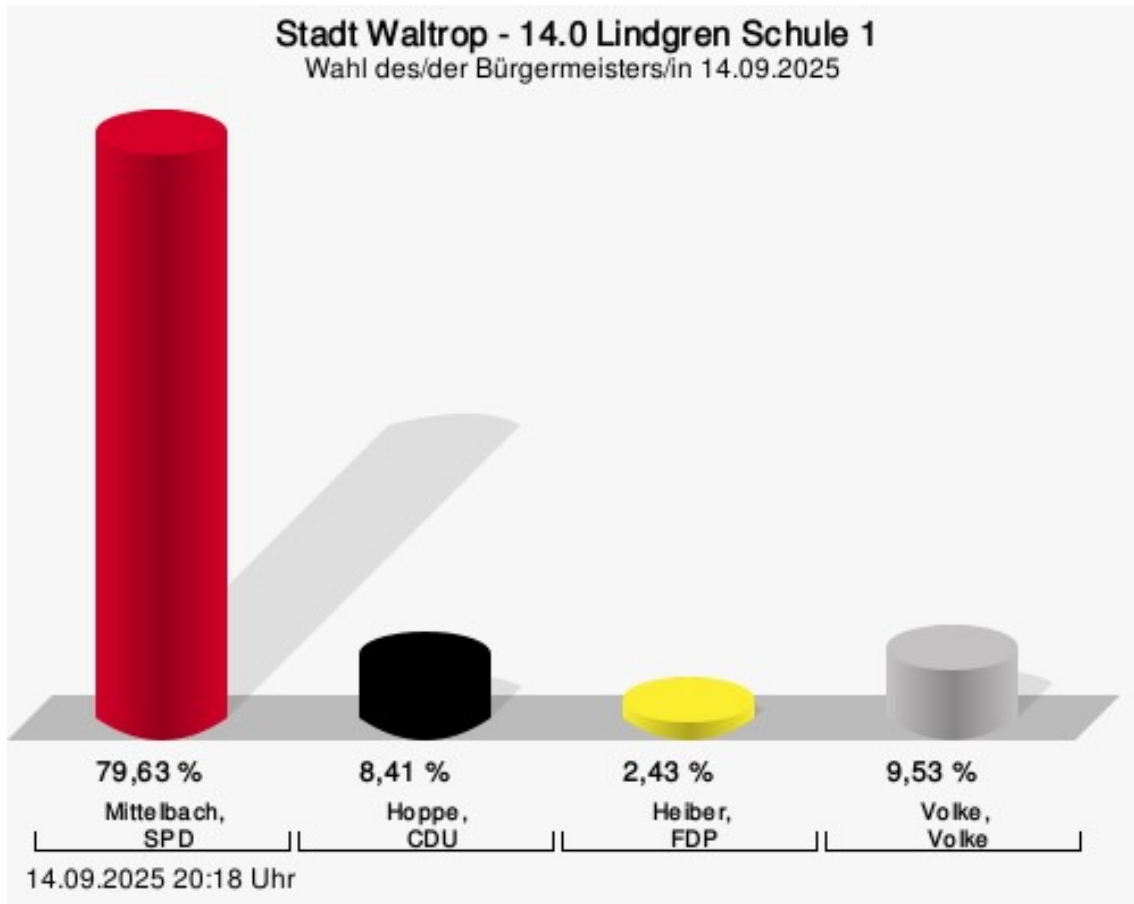
Mittelbach, SPD = Marcel Mittelbach, Sozialdemokratische Partei Deutschlands
Hoppe, CDU = Christian Jörg Hoppe, Christlich Demokratische Union Deutschlands
Heiber, FDP = Melanie Susanne Heiber, Freie Demokratische Partei
Volke, Volke = Claus Volke, Einzelbewerber Claus Volke

Wahlbeteiligung



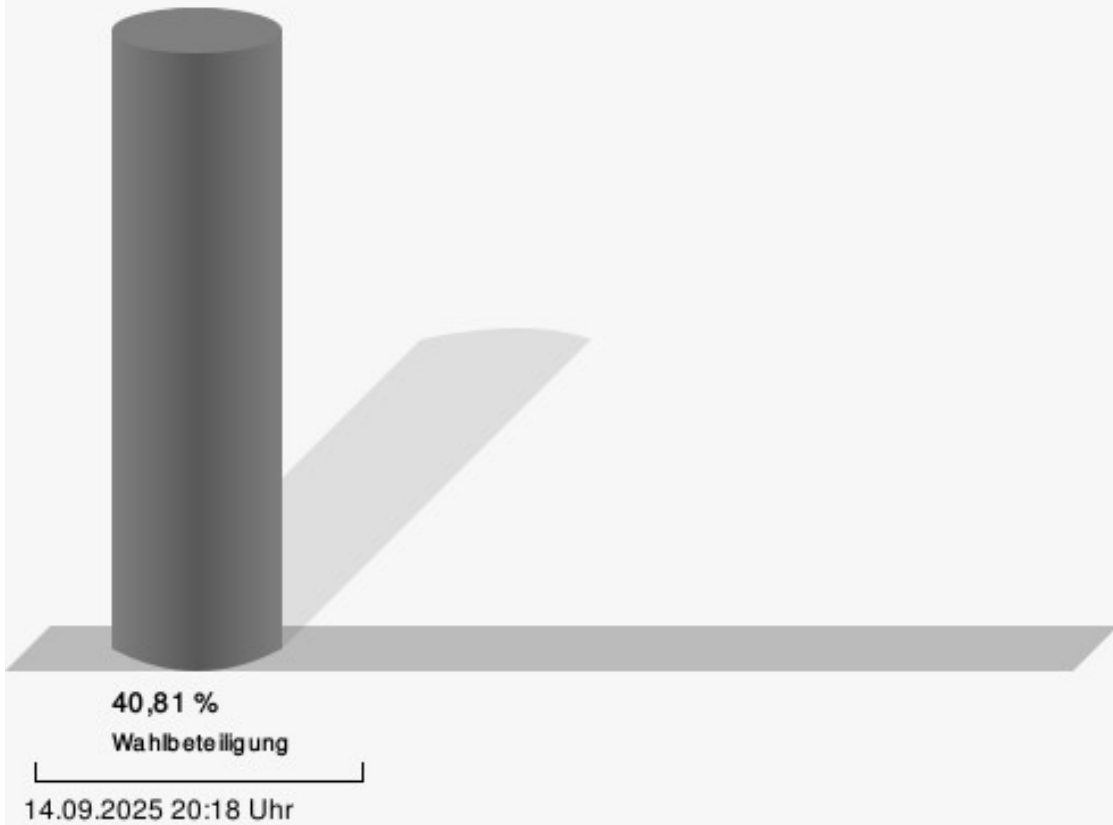
14.0 Lindgren Schule 1

	Anzahl	Prozent
Marcel Mittelbach, SPD	426	79,63 %
Christian Jörg Hoppe, CDU	45	8,41 %
Melanie Susanne Heiber, FDP	13	2,43 %
Claus Volke, Volke	51	9,53 %



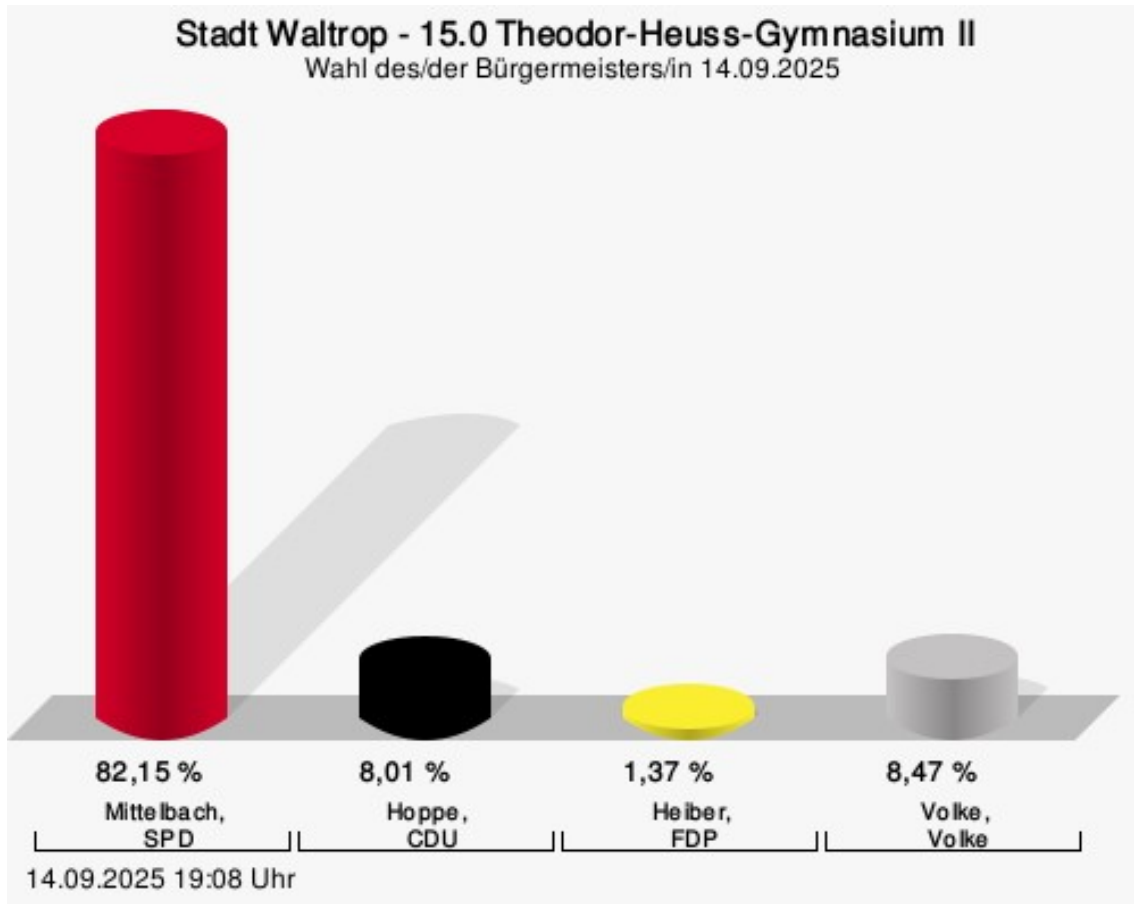
Mittelbach, SPD = Marcel Mittelbach, Sozialdemokratische Partei Deutschlands
Hoppe, CDU = Christian Jörg Hoppe, Christlich Demokratische Union Deutschlands
Heiber, FDP = Melanie Susanne Heiber, Freie Demokratische Partei
Volke, Volke = Claus Volke, Einzelbewerber Claus Volke

Wahlbeteiligung



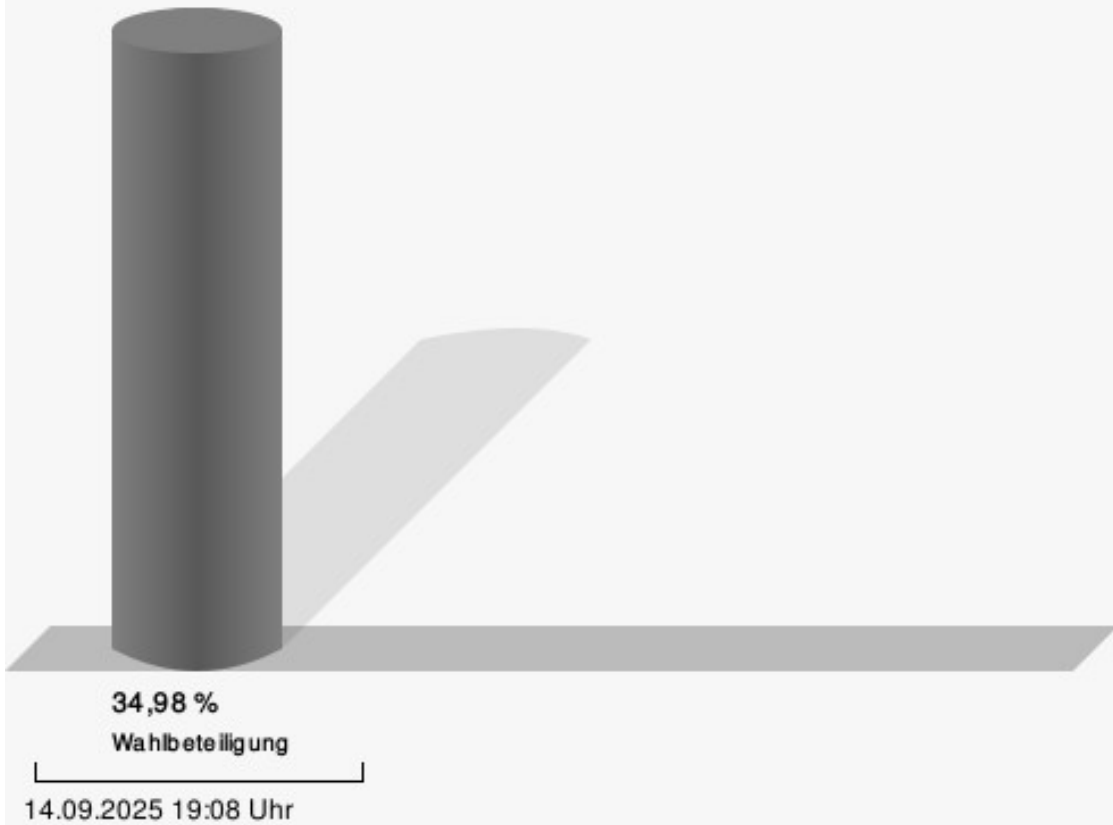
15.0 Theodor-Heuss-Gymnasium II

	Anzahl	Prozent
Marcel Mittelbach, SPD	359	82,15 %
Christian Jörg Hoppe, CDU	35	8,01 %
Melanie Susanne Heiber, FDP	6	1,37 %
Claus Volke, Volke	37	8,47 %



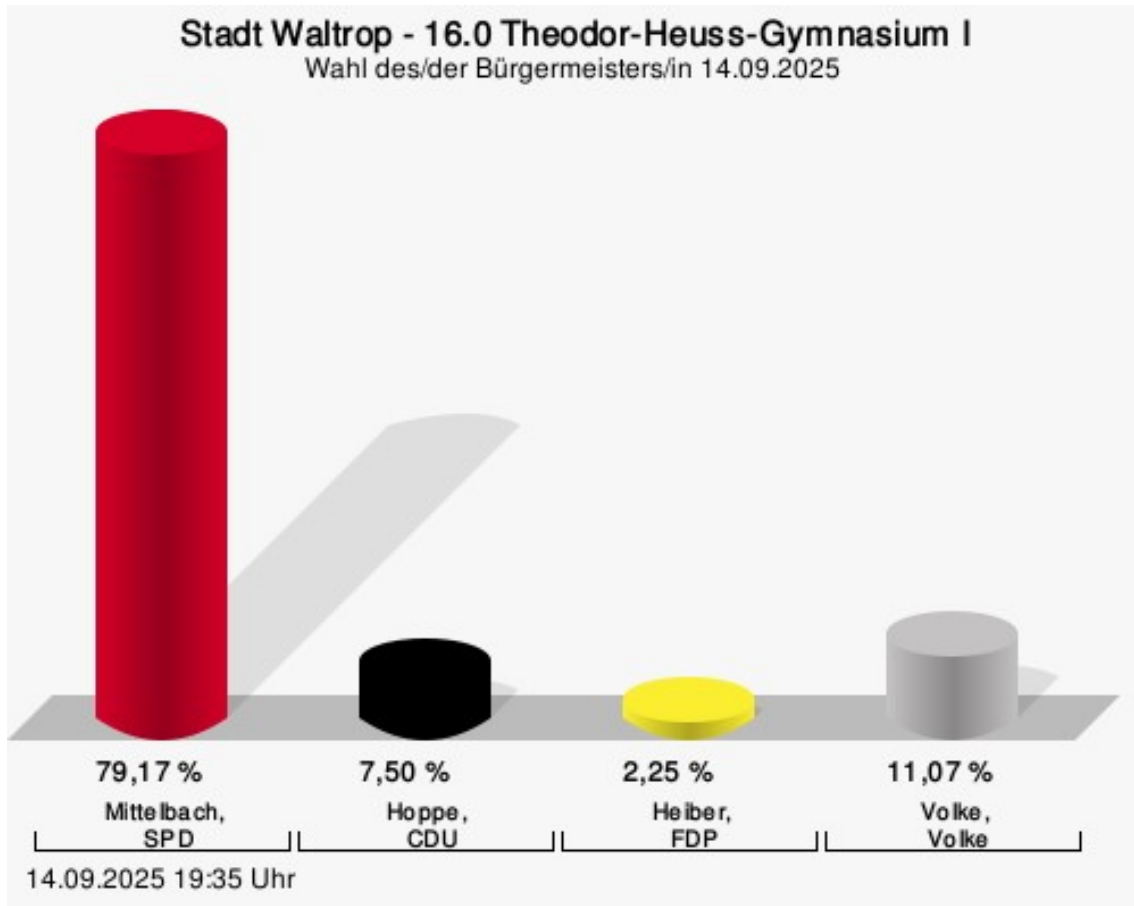
Mittelbach, SPD = Marcel Mittelbach, Sozialdemokratische Partei Deutschlands
 Hoppe, CDU = Christian Jörg Hoppe, Christlich Demokratische Union Deutschlands
 Heiber, FDP = Melanie Susanne Heiber, Freie Demokratische Partei
 Volke, Volke = Claus Volke, Einzelbewerber Claus Volke

Wahlbeteiligung



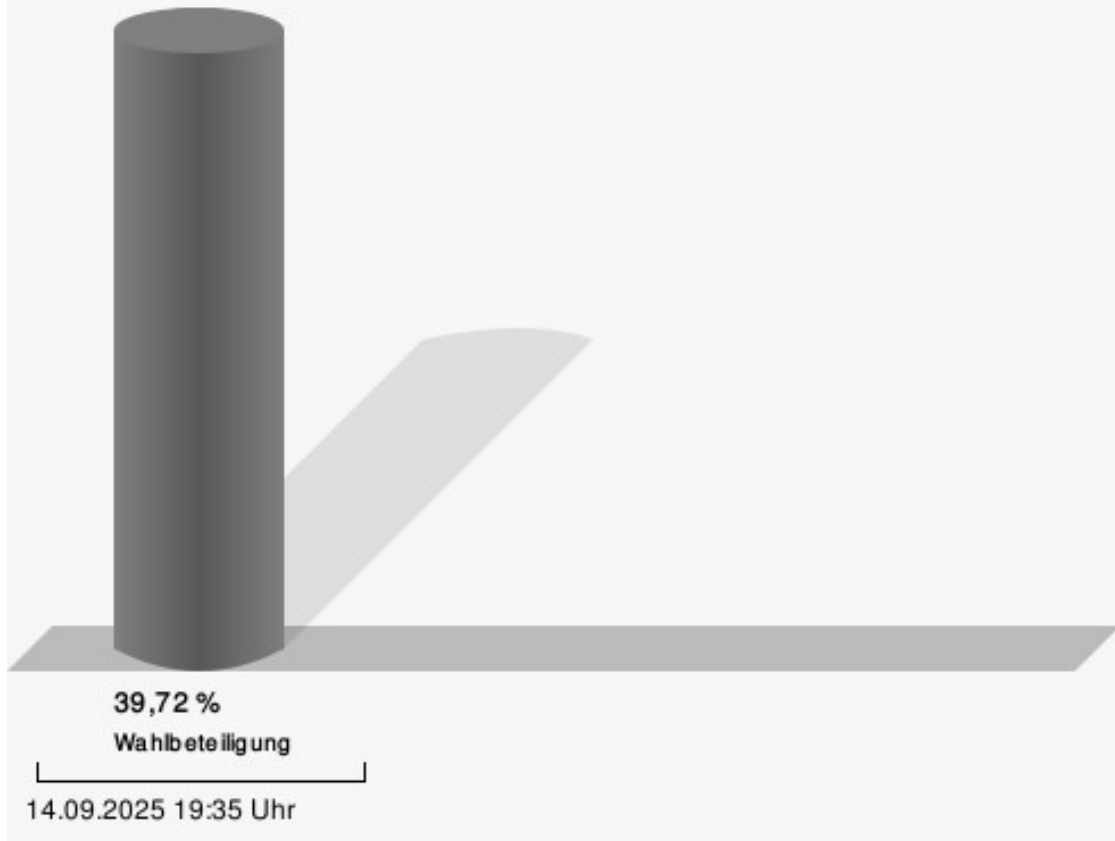
16.0 Theodor-Heuss-Gymnasium I

	Anzahl	Prozent
Marcel Mittelbach, SPD	422	79,17 %
Christian Jörg Hoppe, CDU	40	7,50 %
Melanie Susanne Heiber, FDP	12	2,25 %
Claus Volke, Volke	59	11,07 %



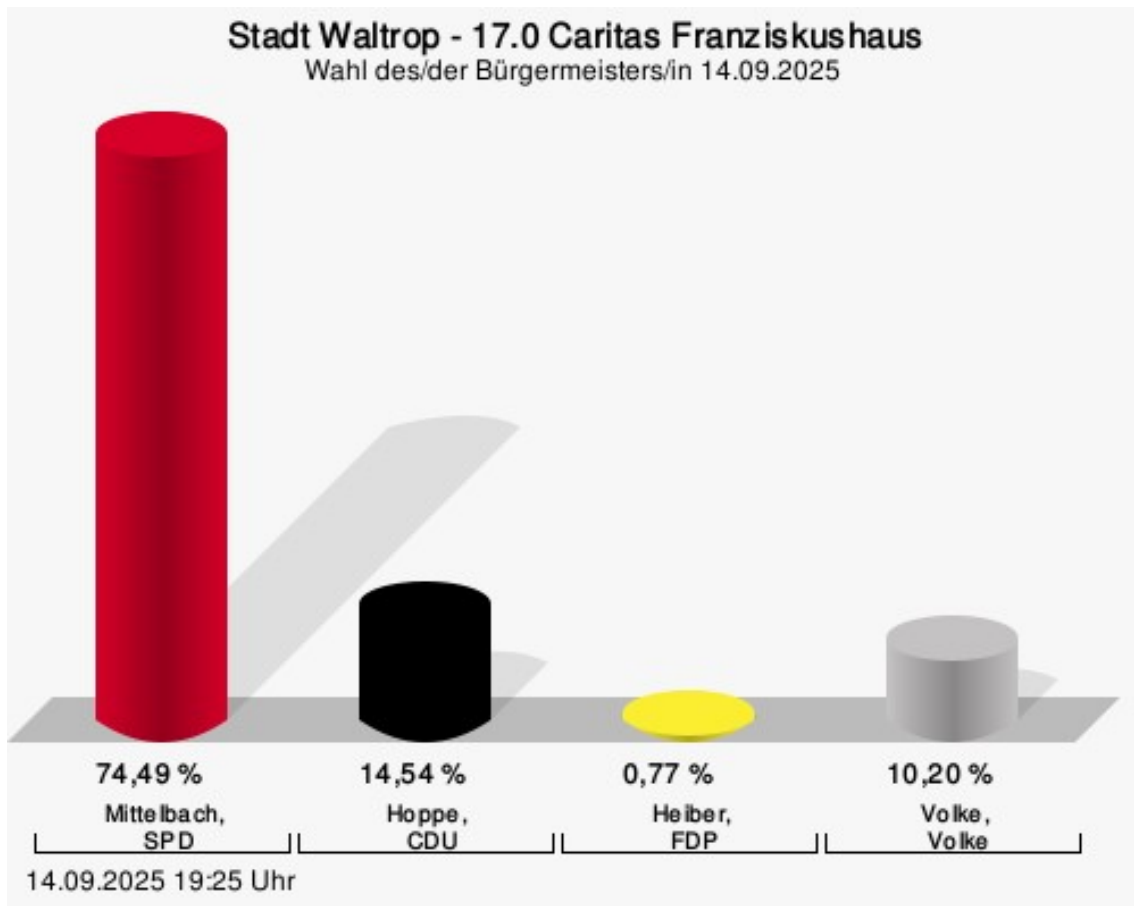
Mittelbach, SPD = Marcel Mittelbach, Sozialdemokratische Partei Deutschlands
 Hoppe, CDU = Christian Jörg Hoppe, Christlich Demokratische Union Deutschlands
 Heiber, FDP = Melanie Susanne Heiber, Freie Demokratische Partei
 Volke, Volke = Claus Volke, Einzelbewerber Claus Volke

Wahlbeteiligung



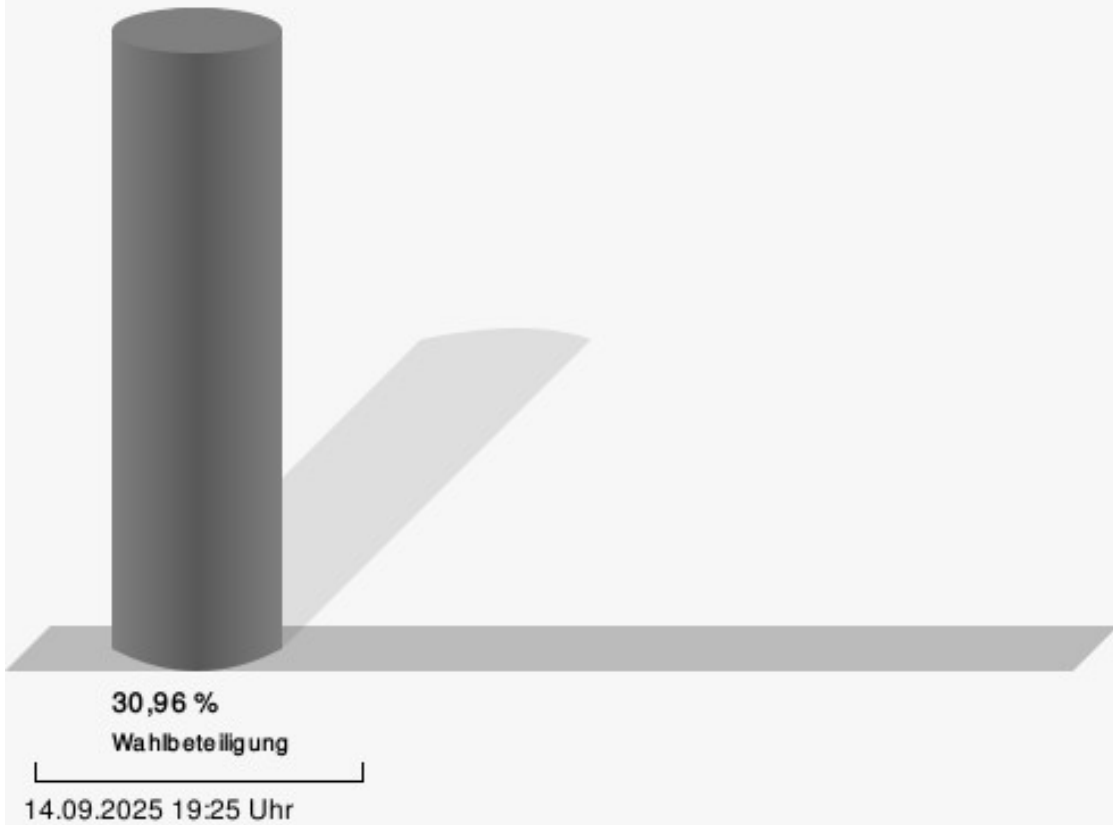
17.0 Caritas Franziskushaus

	Anzahl	Prozent
Marcel Mittelbach, SPD	292	74,49 %
Christian Jörg Hoppe, CDU	57	14,54 %
Melanie Susanne Heiber, FDP	3	0,77 %
Claus Volke, Volke	40	10,20 %



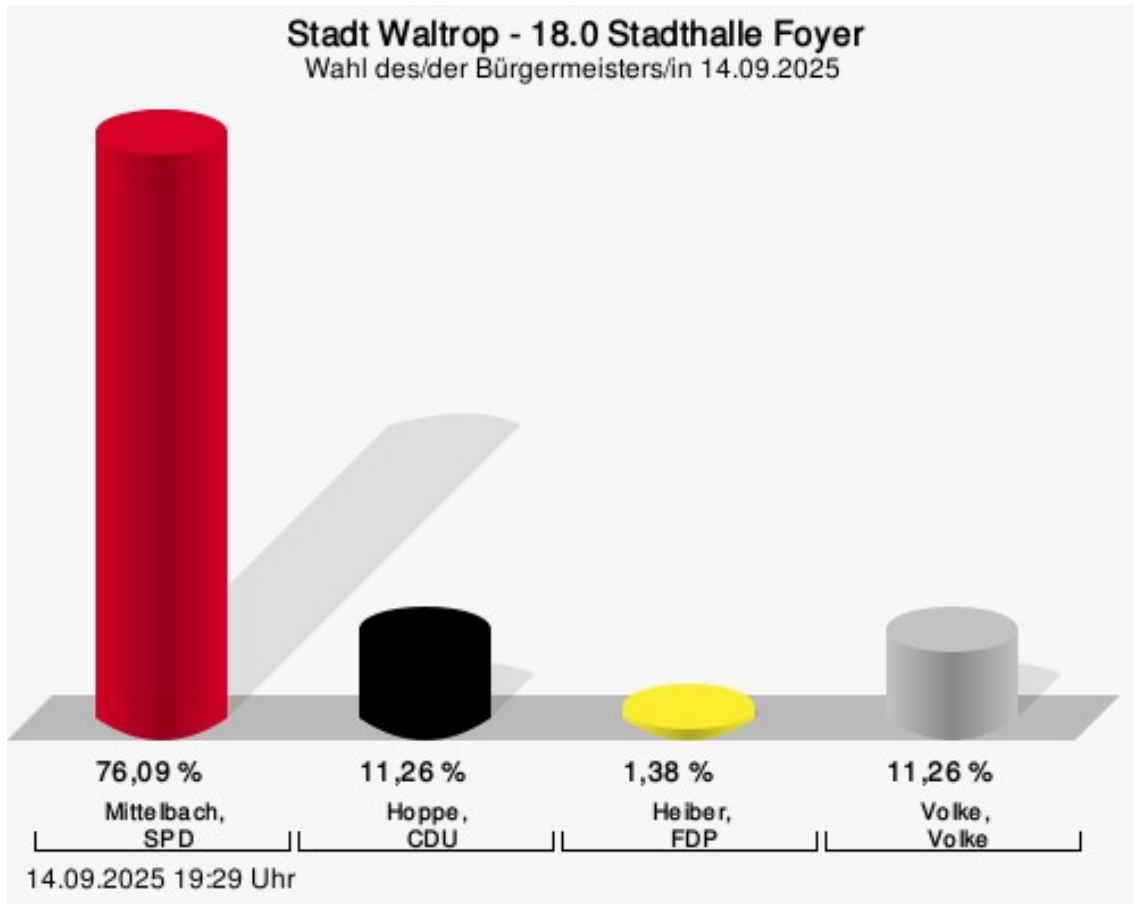
Mittelbach, SPD = Marcel Mittelbach, Sozialdemokratische Partei Deutschlands
Hoppe, CDU = Christian Jörg Hoppe, Christlich Demokratische Union Deutschlands
Heiber, FDP = Melanie Susanne Heiber, Freie Demokratische Partei
Volke, Volke = Claus Volke, Einzelbewerber Claus Volke

Wahlbeteiligung



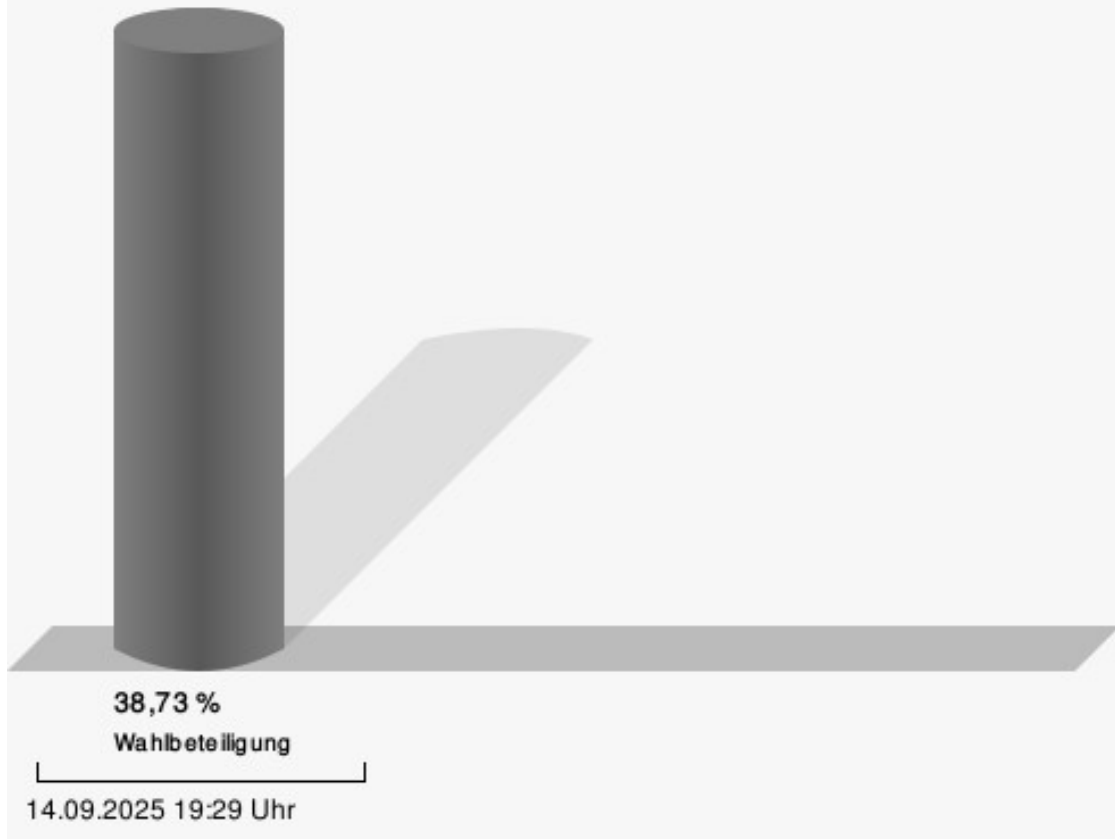
18.0 Stadthalle Foyer

	Anzahl	Prozent
Marcel Mittelbach, SPD	385	76,09 %
Christian Jörg Hoppe, CDU	57	11,26 %
Melanie Susanne Heiber, FDP	7	1,38 %
Claus Volke, Volke	57	11,26 %



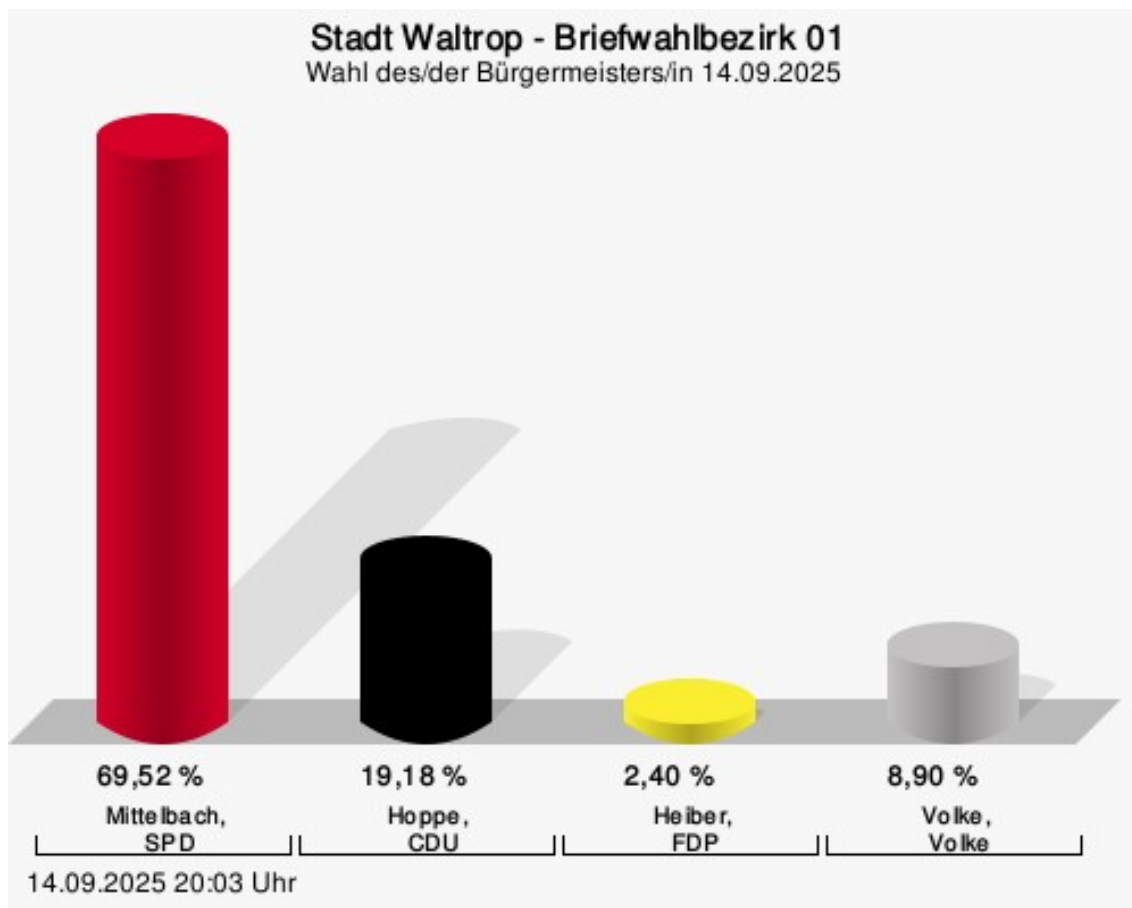
Mittelbach, SPD = Marcel Mittelbach, Sozialdemokratische Partei Deutschlands
Hoppe, CDU = Christian Jörg Hoppe, Christlich Demokratische Union Deutschlands
Heiber, FDP = Melanie Susanne Heiber, Freie Demokratische Partei
Volke, Volke = Claus Volke, Einzelbewerber Claus Volke

Wahlbeteiligung



Briefwahlbezirk 01

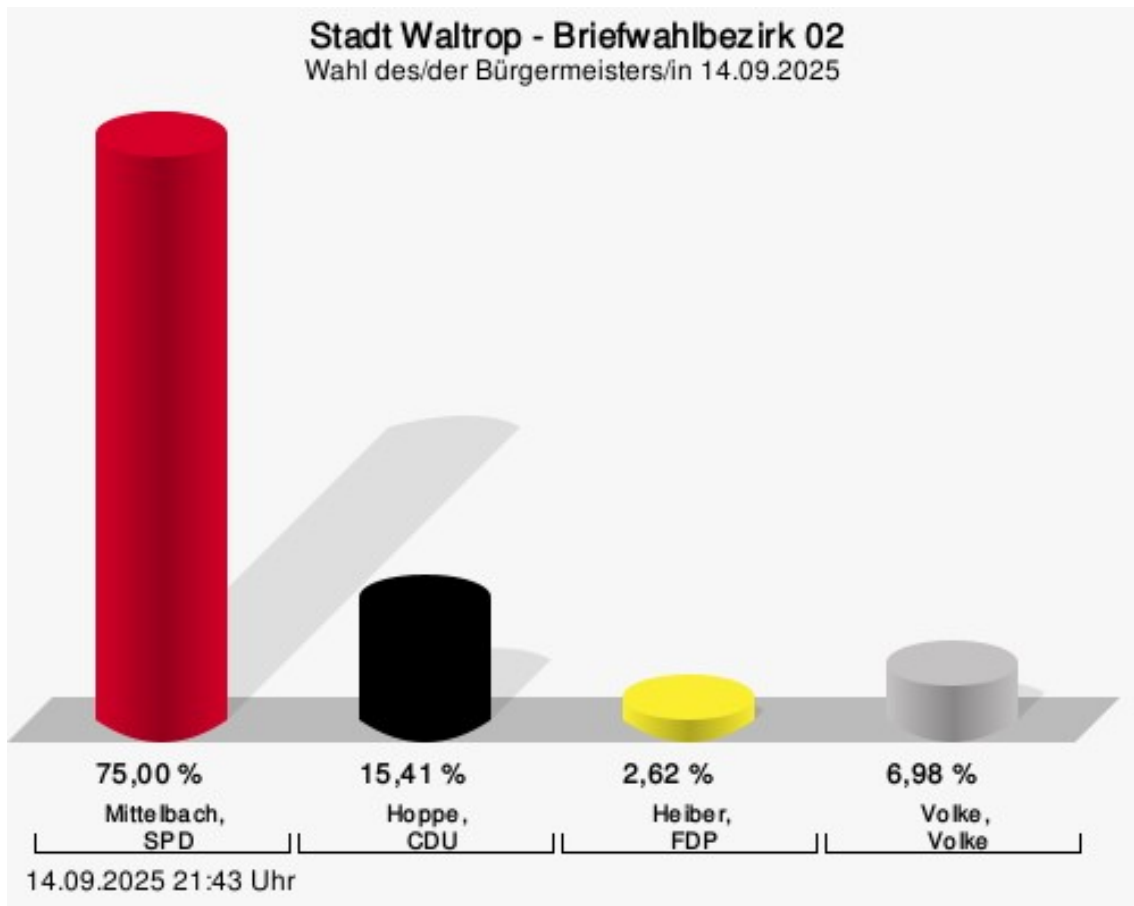
	Anzahl	Prozent
Marcel Mittelbach, SPD	203	69,52 %
Christian Jörg Hoppe, CDU	56	19,18 %
Melanie Susanne Heiber, FDP	7	2,40 %
Claus Volke, Volke	26	8,90 %



Mittelbach, SPD = Marcel Mittelbach, Sozialdemokratische Partei Deutschlands
Hoppe, CDU = Christian Jörg Hoppe, Christlich Demokratische Union Deutschlands
Heiber, FDP = Melanie Susanne Heiber, Freie Demokratische Partei
Volke, Volke = Claus Volke, Einzelbewerber Claus Volke

Briefwahlbezirk 02

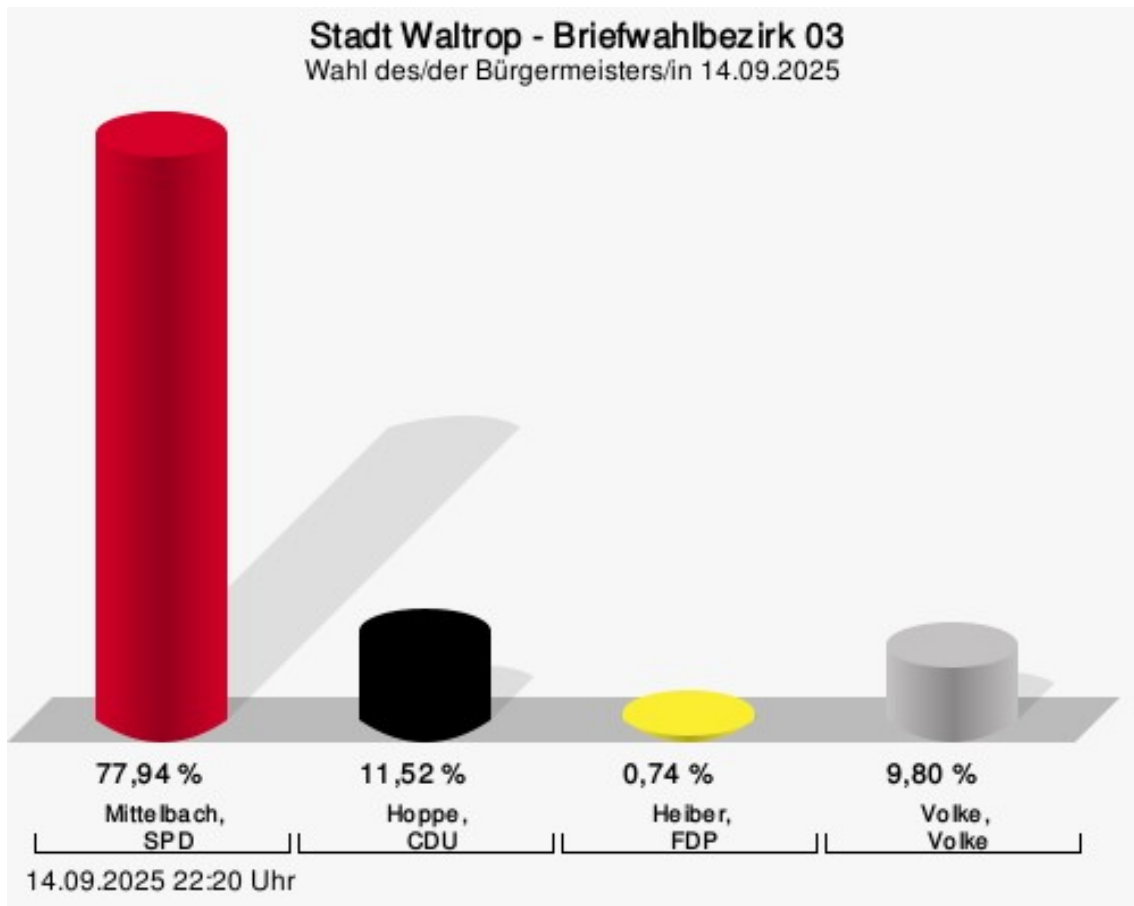
	Anzahl	Prozent
Marcel Mittelbach, SPD	258	75,00 %
Christian Jörg Hoppe, CDU	53	15,41 %
Melanie Susanne Heiber, FDP	9	2,62 %
Claus Volke, Volke	24	6,98 %



Mittelbach, SPD = Marcel Mittelbach, Sozialdemokratische Partei Deutschlands
 Hoppe, CDU = Christian Jörg Hoppe, Christlich Demokratische Union Deutschlands
 Heiber, FDP = Melanie Susanne Heiber, Freie Demokratische Partei
 Volke, Volke = Claus Volke, Einzelbewerber Claus Volke

Briefwahlbezirk 03

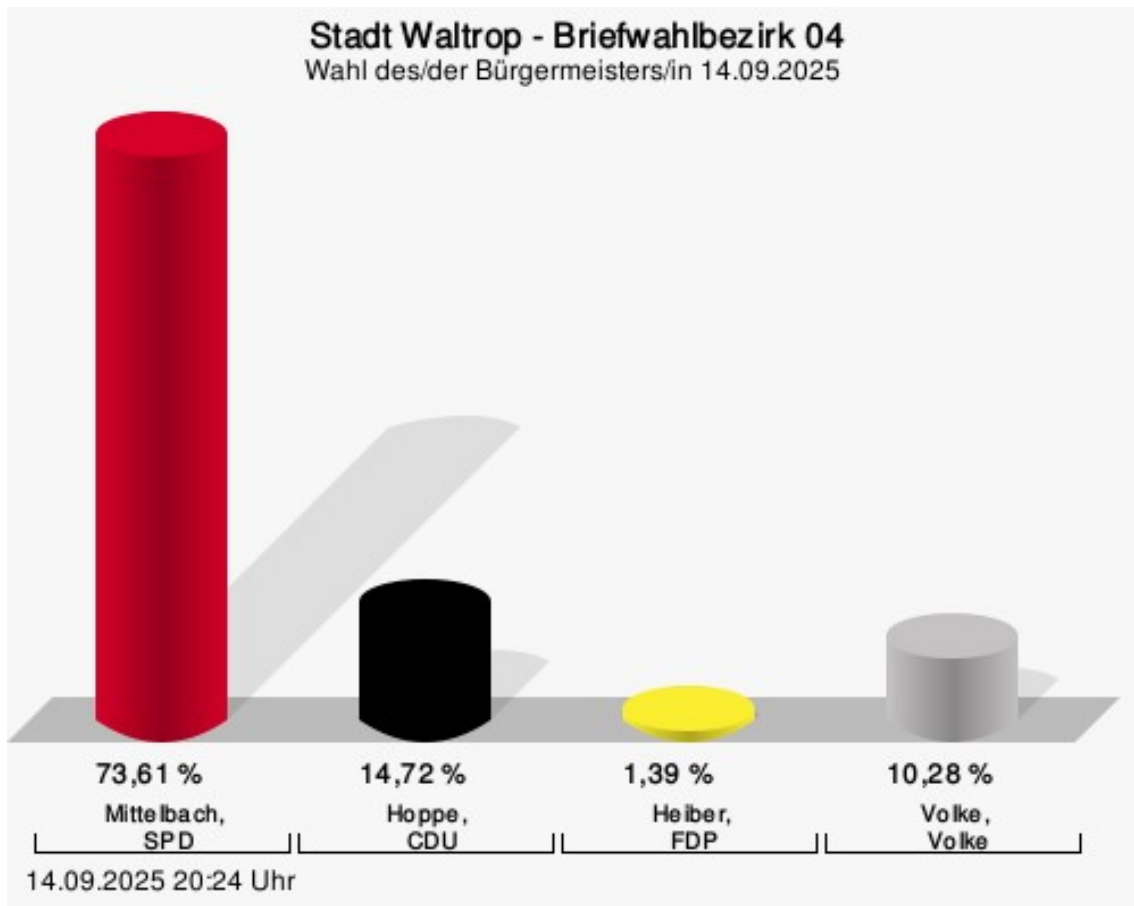
	Anzahl	Prozent
Marcel Mittelbach, SPD	318	77,94 %
Christian Jörg Hoppe, CDU	47	11,52 %
Melanie Susanne Heiber, FDP	3	0,74 %
Claus Volke, Volke	40	9,80 %



Mittelbach, SPD = Marcel Mittelbach, Sozialdemokratische Partei Deutschlands
Hoppe, CDU = Christian Jörg Hoppe, Christlich Demokratische Union Deutschlands
Heiber, FDP = Melanie Susanne Heiber, Freie Demokratische Partei
Volke, Volke = Claus Volke, Einzelbewerber Claus Volke

Briefwahlbezirk 04

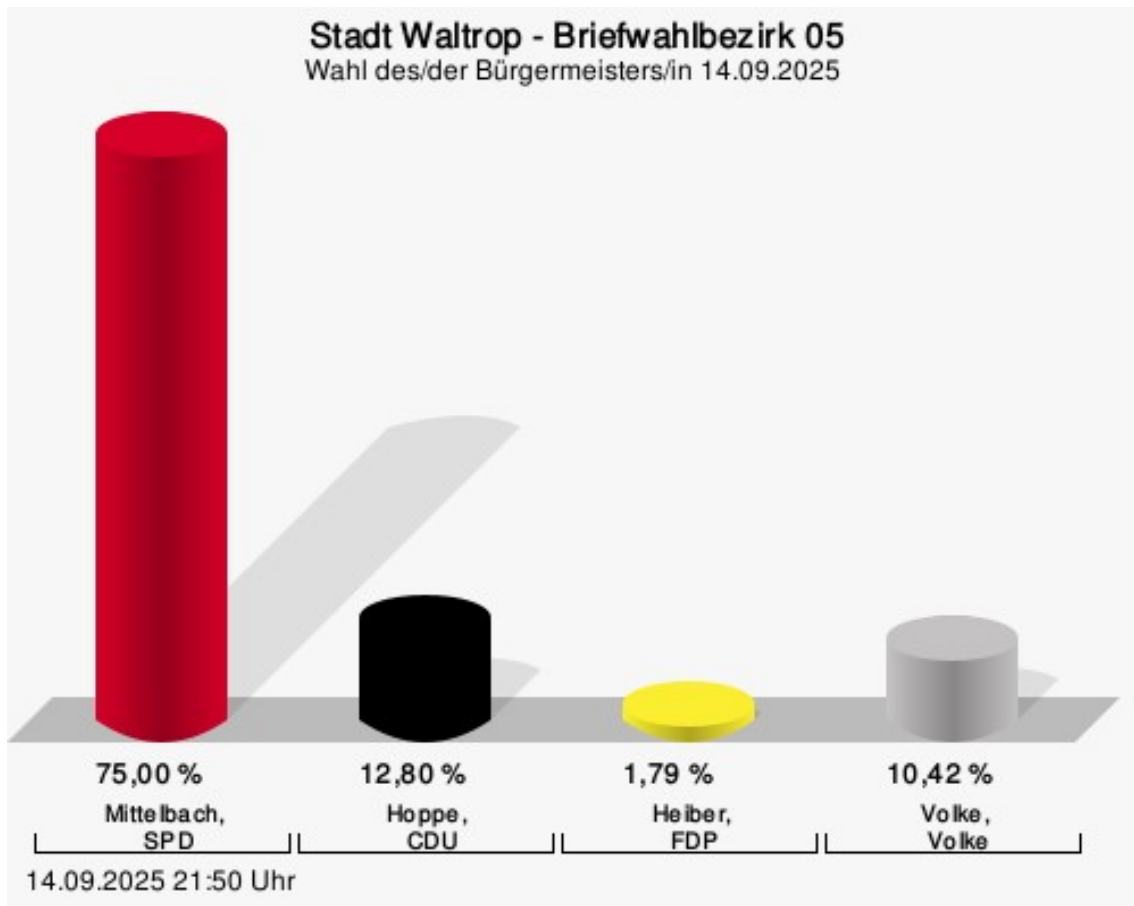
	Anzahl	Prozent
Marcel Mittelbach, SPD	265	73,61 %
Christian Jörg Hoppe, CDU	53	14,72 %
Melanie Susanne Heiber, FDP	5	1,39 %
Claus Volke, Volke	37	10,28 %



Mittelbach, SPD = Marcel Mittelbach, Sozialdemokratische Partei Deutschlands
 Hoppe, CDU = Christian Jörg Hoppe, Christlich Demokratische Union Deutschlands
 Heiber, FDP = Melanie Susanne Heiber, Freie Demokratische Partei
 Volke, Volke = Claus Volke, Einzelbewerber Claus Volke

Briefwahlbezirk 05

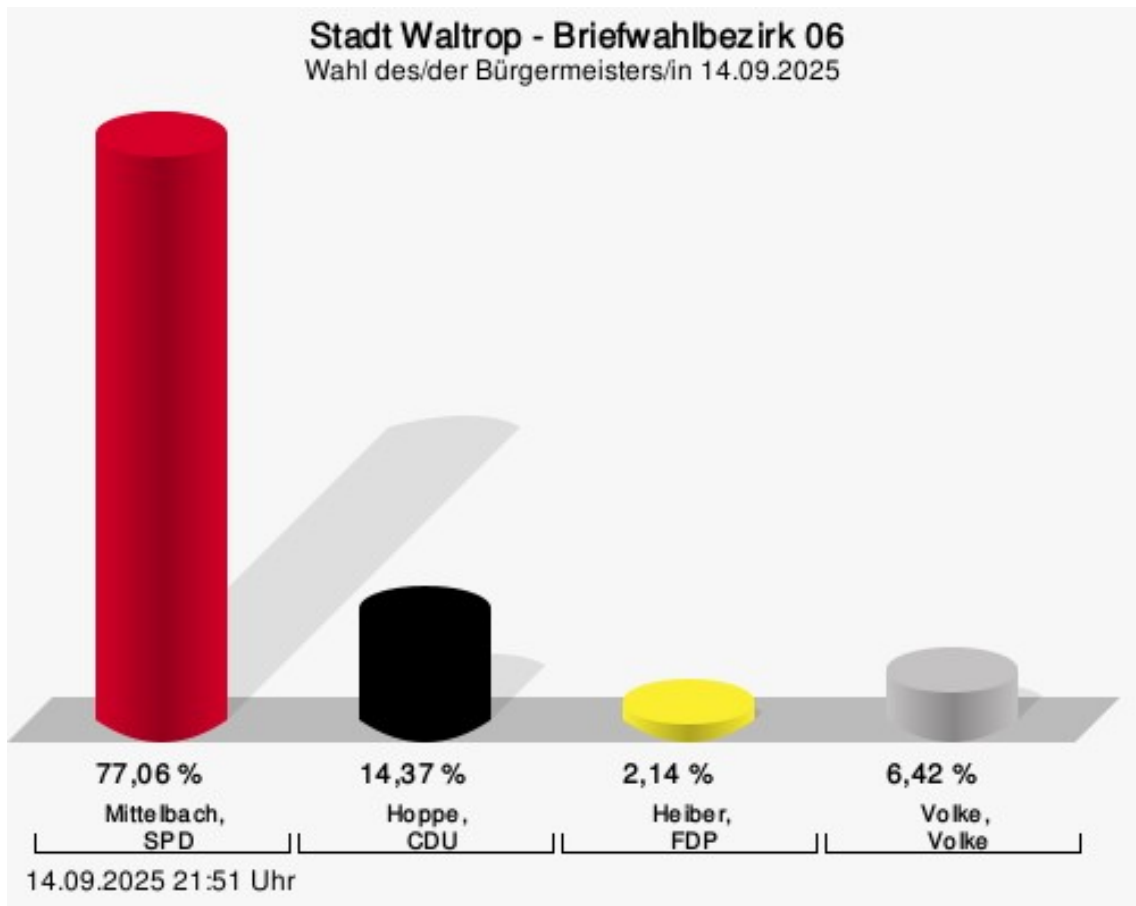
	Anzahl	Prozent
Marcel Mittelbach, SPD	252	75,00 %
Christian Jörg Hoppe, CDU	43	12,80 %
Melanie Susanne Heiber, FDP	6	1,79 %
Claus Volke, Volke	35	10,42 %



Mittelbach, SPD = Marcel Mittelbach, Sozialdemokratische Partei Deutschlands
Hoppe, CDU = Christian Jörg Hoppe, Christlich Demokratische Union Deutschlands
Heiber, FDP = Melanie Susanne Heiber, Freie Demokratische Partei
Volke, Volke = Claus Volke, Einzelbewerber Claus Volke

Briefwahlbezirk 06

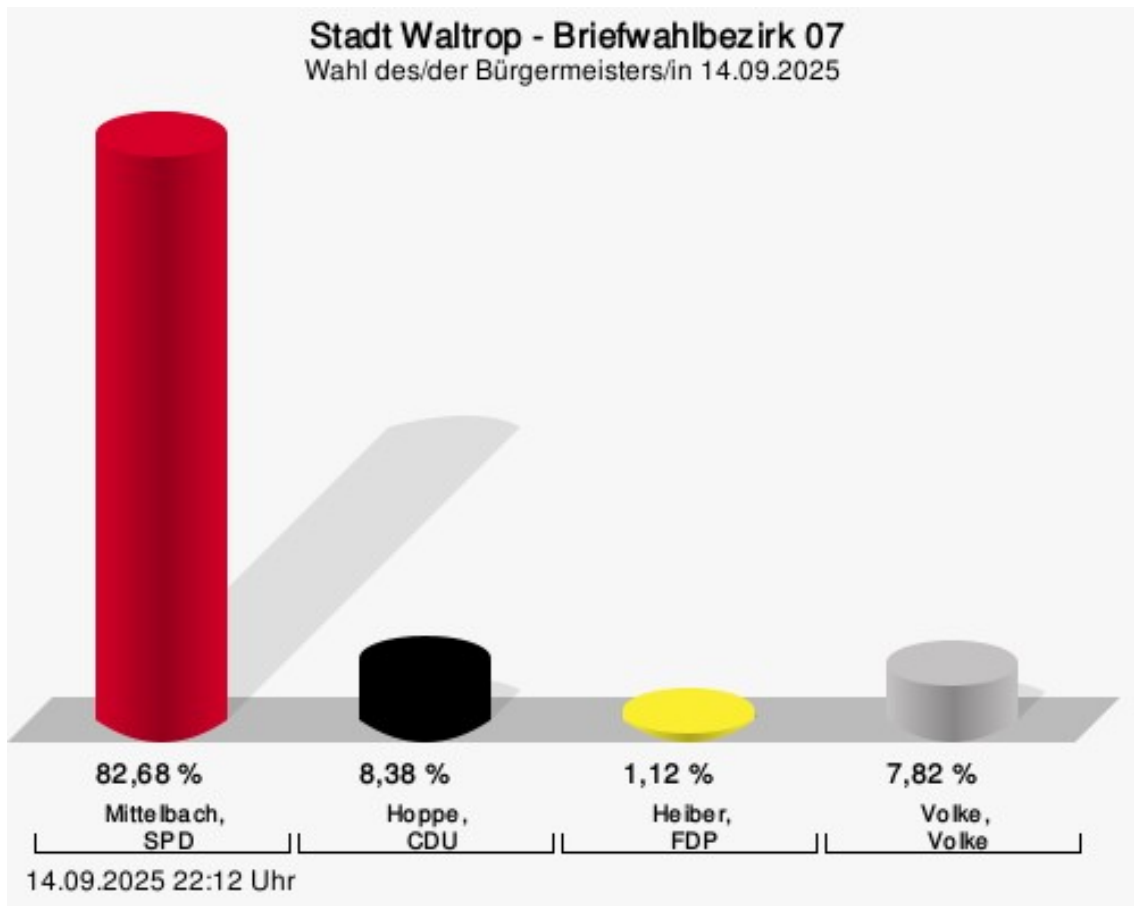
	Anzahl	Prozent
Marcel Mittelbach, SPD	252	77,06 %
Christian Jörg Hoppe, CDU	47	14,37 %
Melanie Susanne Heiber, FDP	7	2,14 %
Claus Volke, Volke	21	6,42 %



Mittelbach, SPD = Marcel Mittelbach, Sozialdemokratische Partei Deutschlands
 Hoppe, CDU = Christian Jörg Hoppe, Christlich Demokratische Union Deutschlands
 Heiber, FDP = Melanie Susanne Heiber, Freie Demokratische Partei
 Volke, Volke = Claus Volke, Einzelbewerber Claus Volke

Briefwahlbezirk 07

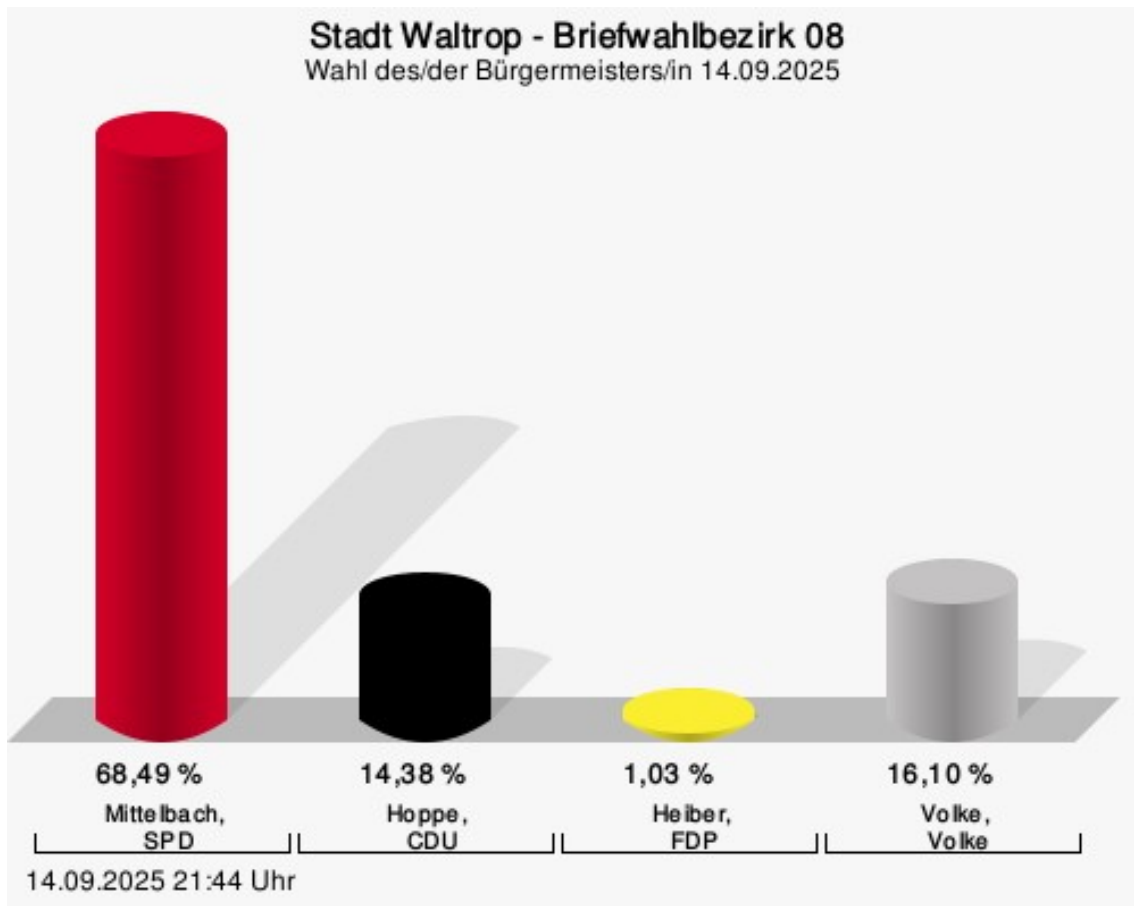
	Anzahl	Prozent
Marcel Mittelbach, SPD	296	82,68 %
Christian Jörg Hoppe, CDU	30	8,38 %
Melanie Susanne Heiber, FDP	4	1,12 %
Claus Volke, Volke	28	7,82 %



Mittelbach, SPD = Marcel Mittelbach, Sozialdemokratische Partei Deutschlands
Hoppe, CDU = Christian Jörg Hoppe, Christlich Demokratische Union Deutschlands
Heiber, FDP = Melanie Susanne Heiber, Freie Demokratische Partei
Volke, Volke = Claus Volke, Einzelbewerber Claus Volke

Briefwahlbezirk 08

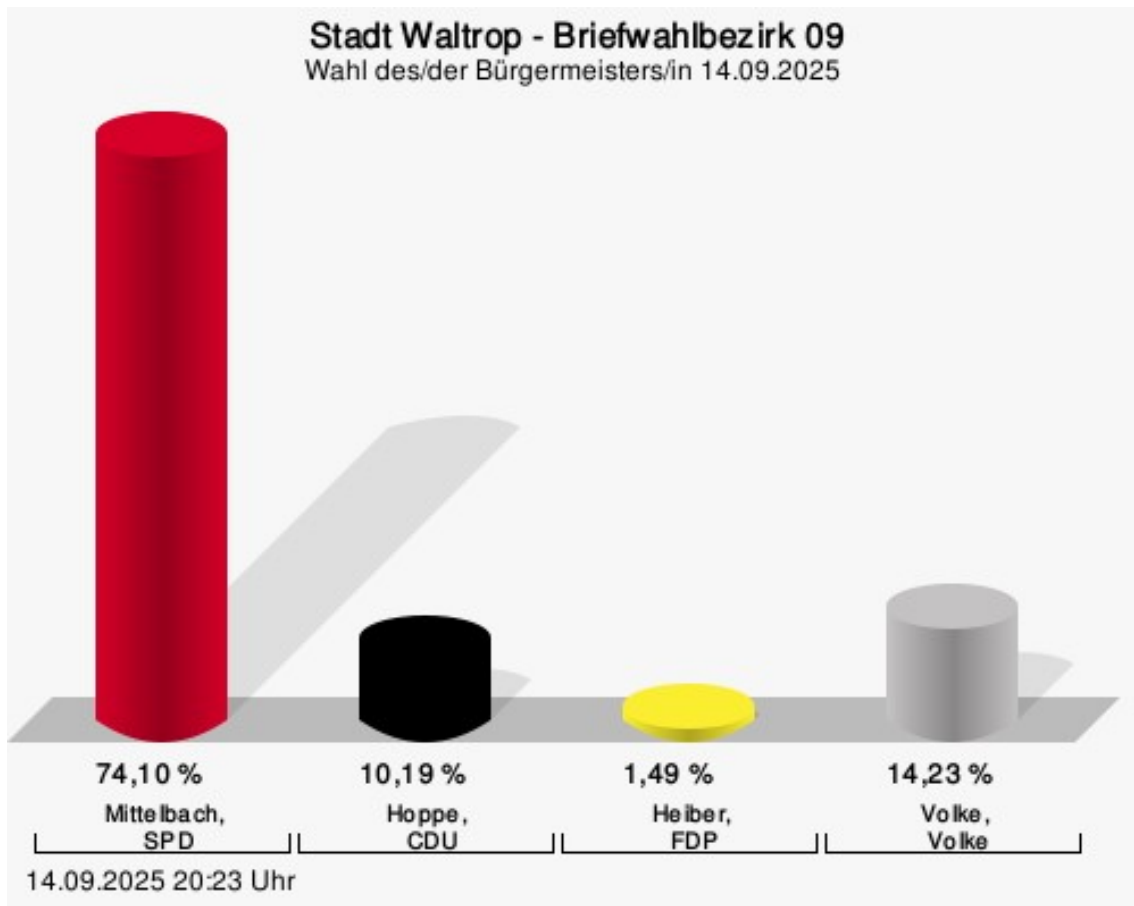
	Anzahl	Prozent
Marcel Mittelbach, SPD	200	68,49 %
Christian Jörg Hoppe, CDU	42	14,38 %
Melanie Susanne Heiber, FDP	3	1,03 %
Claus Volke, Volke	47	16,10 %



Mittelbach, SPD = Marcel Mittelbach, Sozialdemokratische Partei Deutschlands
 Hoppe, CDU = Christian Jörg Hoppe, Christlich Demokratische Union Deutschlands
 Heiber, FDP = Melanie Susanne Heiber, Freie Demokratische Partei
 Volke, Volke = Claus Volke, Einzelbewerber Claus Volke

Briefwahlbezirk 09

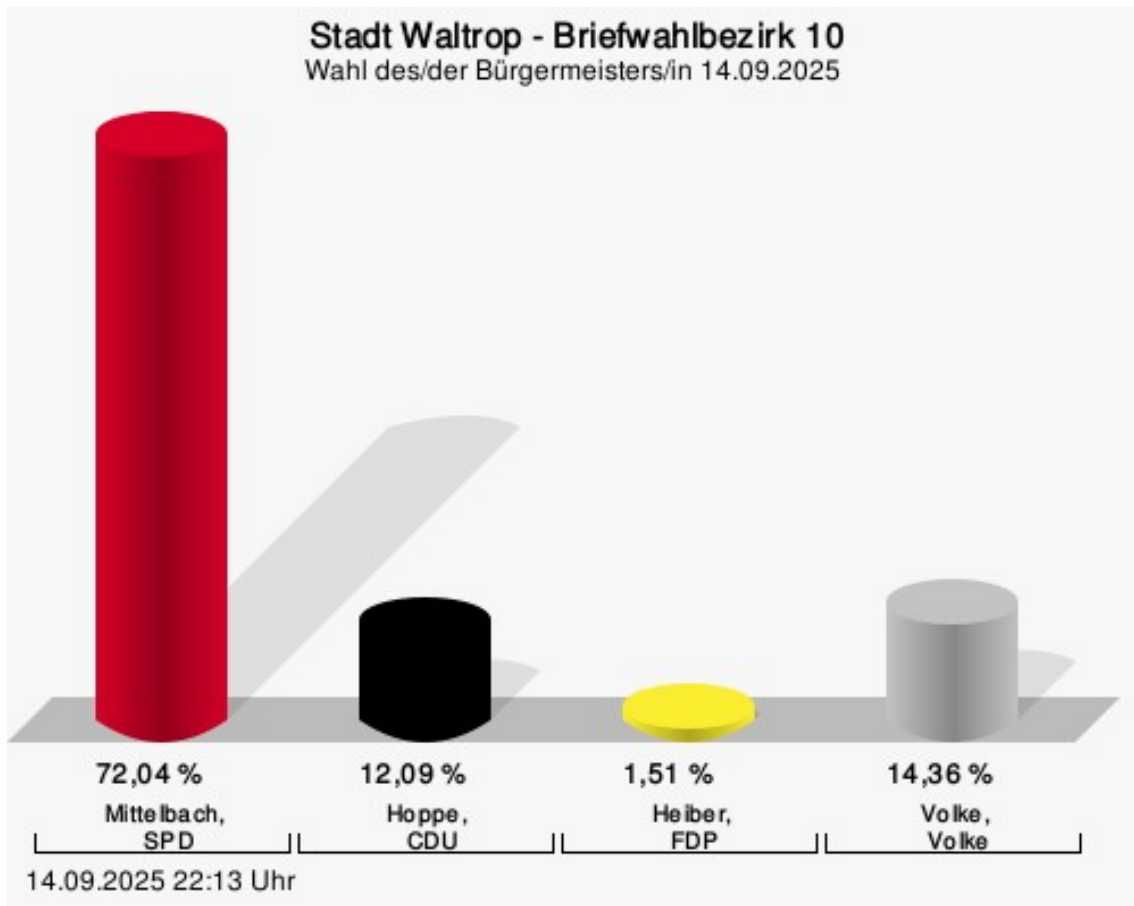
	Anzahl	Prozent
Marcel Mittelbach, SPD	349	74,10 %
Christian Jörg Hoppe, CDU	48	10,19 %
Melanie Susanne Heiber, FDP	7	1,49 %
Claus Volke, Volke	67	14,23 %



Mittelbach, SPD = Marcel Mittelbach, Sozialdemokratische Partei Deutschlands
Hoppe, CDU = Christian Jörg Hoppe, Christlich Demokratische Union Deutschlands
Heiber, FDP = Melanie Susanne Heiber, Freie Demokratische Partei
Volke, Volke = Claus Volke, Einzelbewerber Claus Volke

Briefwahlbezirk 10

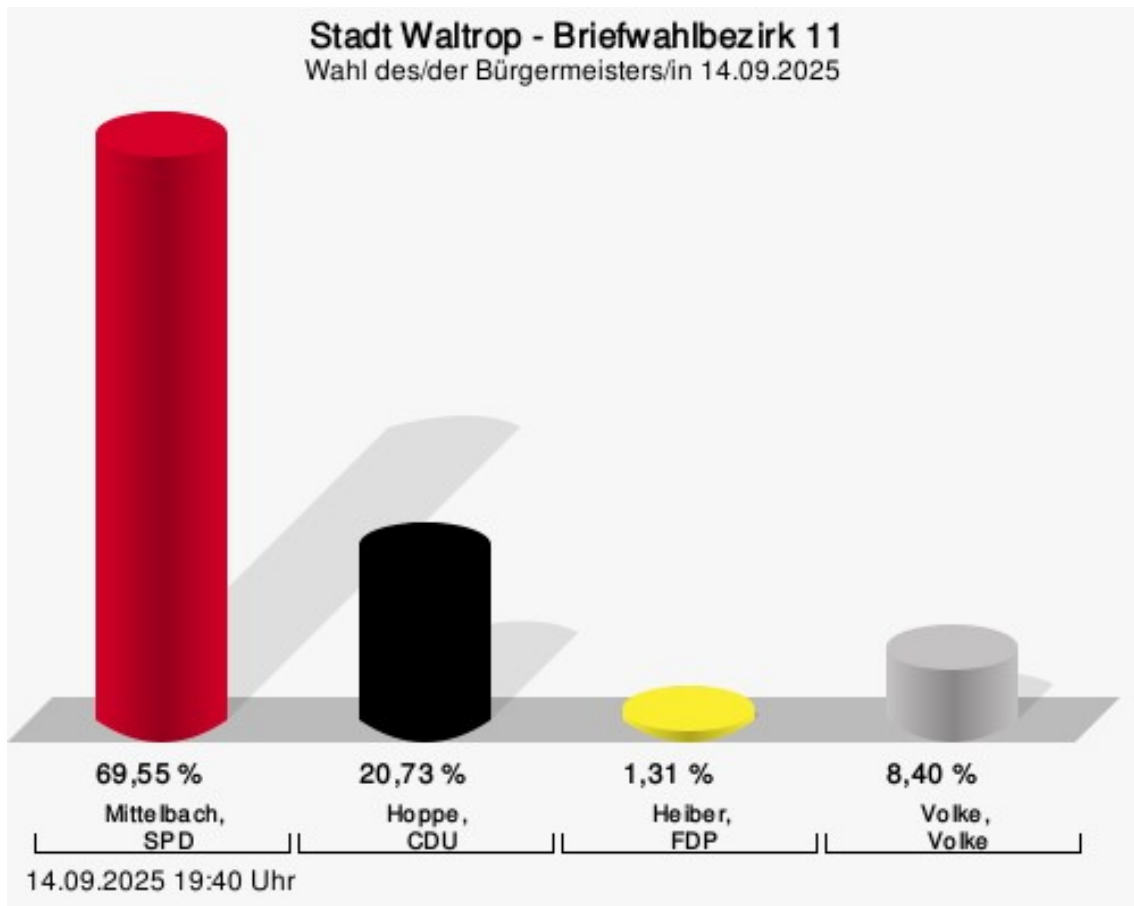
	Anzahl	Prozent
Marcel Mittelbach, SPD	286	72,04 %
Christian Jörg Hoppe, CDU	48	12,09 %
Melanie Susanne Heiber, FDP	6	1,51 %
Claus Volke, Volke	57	14,36 %



Mittelbach, SPD = Marcel Mittelbach, Sozialdemokratische Partei Deutschlands
Hoppe, CDU = Christian Jörg Hoppe, Christlich Demokratische Union Deutschlands
Heiber, FDP = Melanie Susanne Heiber, Freie Demokratische Partei
Volke, Volke = Claus Volke, Einzelbewerber Claus Volke

Briefwahlbezirk 11

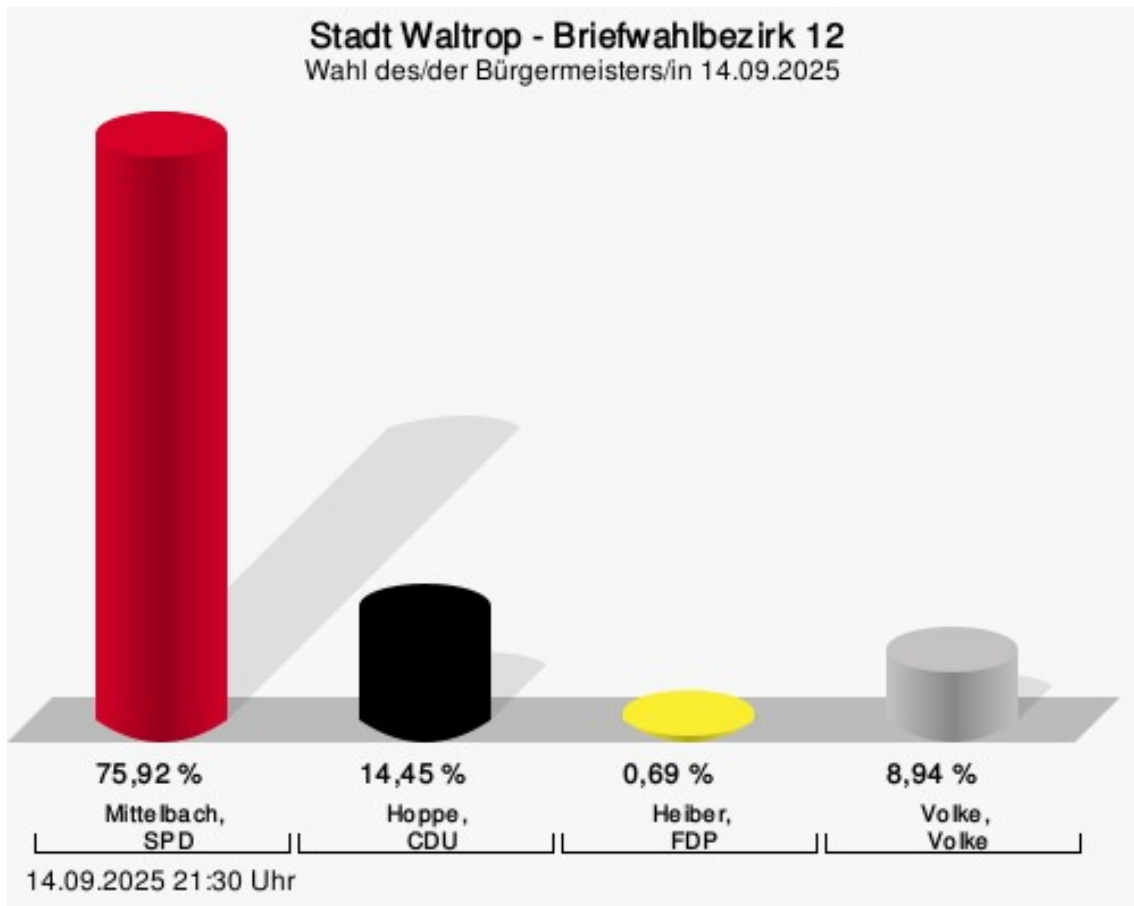
	Anzahl	Prozent
Marcel Mittelbach, SPD	265	69,55 %
Christian Jörg Hoppe, CDU	79	20,73 %
Melanie Susanne Heiber, FDP	5	1,31 %
Claus Volke, Volke	32	8,40 %



Mittelbach, SPD = Marcel Mittelbach, Sozialdemokratische Partei Deutschlands
Hoppe, CDU = Christian Jörg Hoppe, Christlich Demokratische Union Deutschlands
Heiber, FDP = Melanie Susanne Heiber, Freie Demokratische Partei
Volke, Volke = Claus Volke, Einzelbewerber Claus Volke

Briefwahlbezirk 12

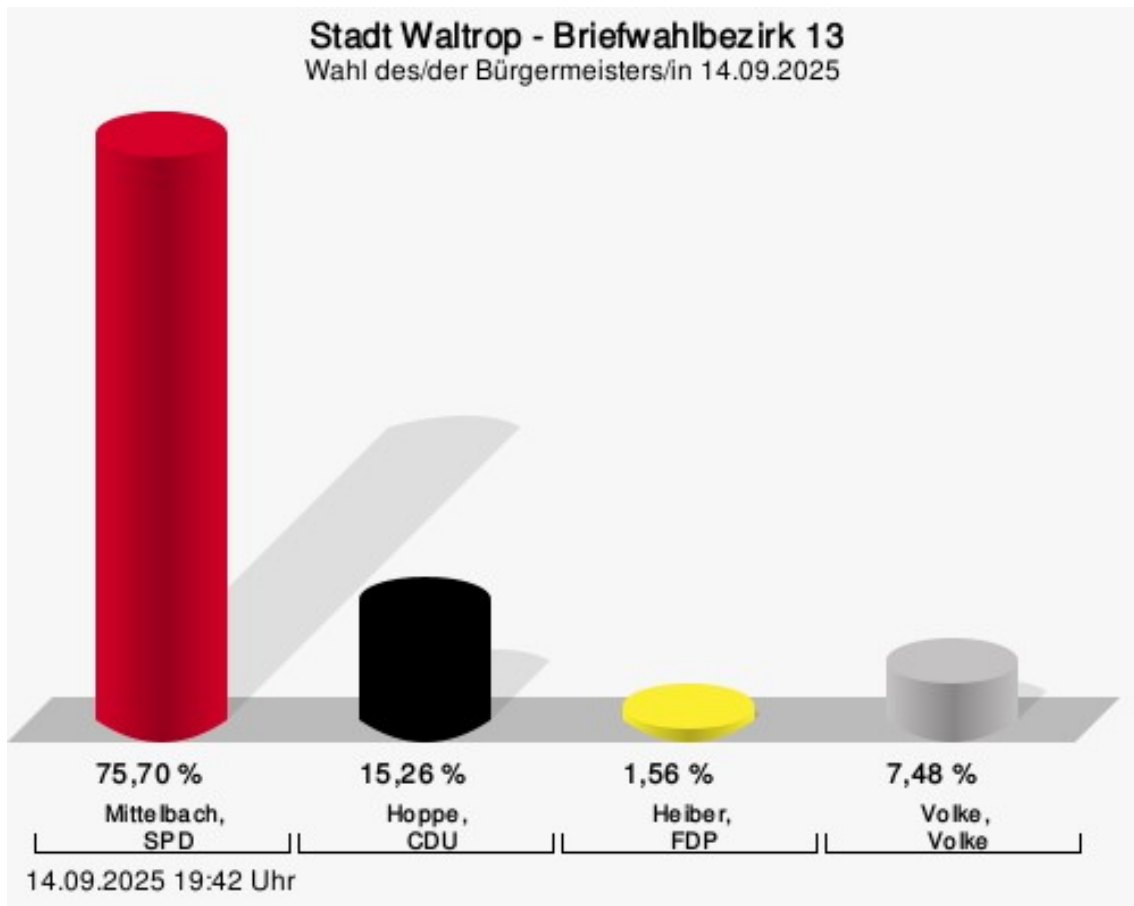
	Anzahl	Prozent
Marcel Mittelbach, SPD	331	75,92 %
Christian Jörg Hoppe, CDU	63	14,45 %
Melanie Susanne Heiber, FDP	3	0,69 %
Claus Volke, Volke	39	8,94 %



Mittelbach, SPD = Marcel Mittelbach, Sozialdemokratische Partei Deutschlands
 Hoppe, CDU = Christian Jörg Hoppe, Christlich Demokratische Union Deutschlands
 Heiber, FDP = Melanie Susanne Heiber, Freie Demokratische Partei
 Volke, Volke = Claus Volke, Einzelbewerber Claus Volke

Briefwahlbezirk 13

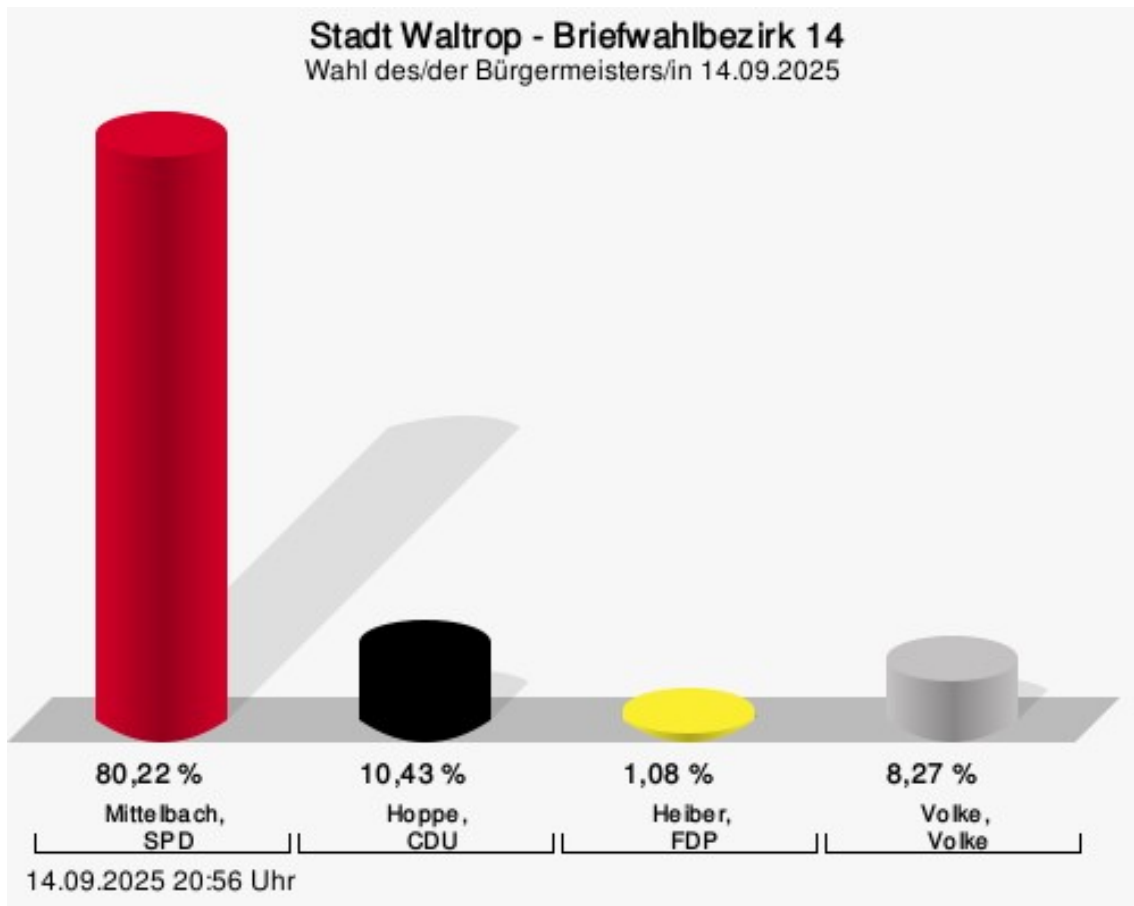
	Anzahl	Prozent
Marcel Mittelbach, SPD	243	75,70 %
Christian Jörg Hoppe, CDU	49	15,26 %
Melanie Susanne Heiber, FDP	5	1,56 %
Claus Volke, Volke	24	7,48 %



Mittelbach, SPD = Marcel Mittelbach, Sozialdemokratische Partei Deutschlands
 Hoppe, CDU = Christian Jörg Hoppe, Christlich Demokratische Union Deutschlands
 Heiber, FDP = Melanie Susanne Heiber, Freie Demokratische Partei
 Volke, Volke = Claus Volke, Einzelbewerber Claus Volke

Briefwahlbezirk 14

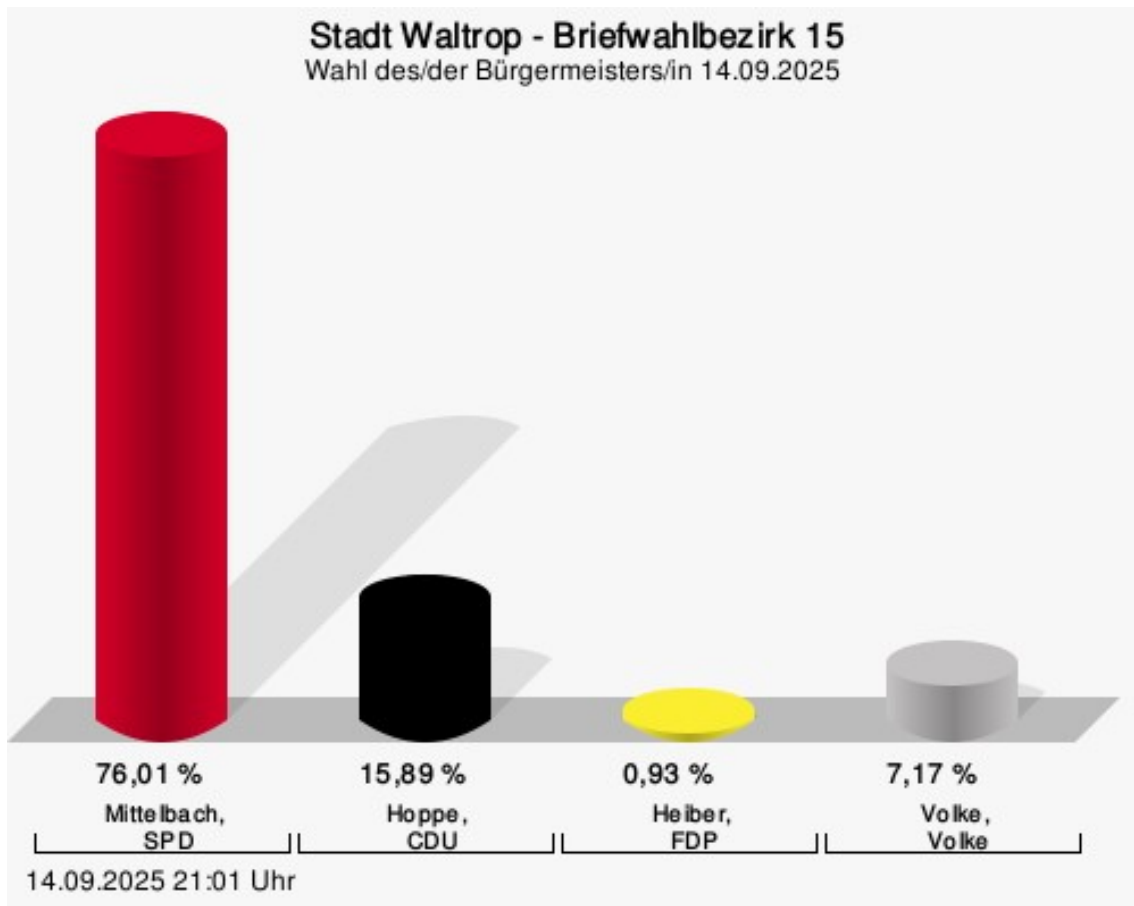
	Anzahl	Prozent
Marcel Mittelbach, SPD	223	80,22 %
Christian Jörg Hoppe, CDU	29	10,43 %
Melanie Susanne Heiber, FDP	3	1,08 %
Claus Volke, Volke	23	8,27 %



Mittelbach, SPD = Marcel Mittelbach, Sozialdemokratische Partei Deutschlands
Hoppe, CDU = Christian Jörg Hoppe, Christlich Demokratische Union Deutschlands
Heiber, FDP = Melanie Susanne Heiber, Freie Demokratische Partei
Volke, Volke = Claus Volke, Einzelbewerber Claus Volke

Briefwahlbezirk 15

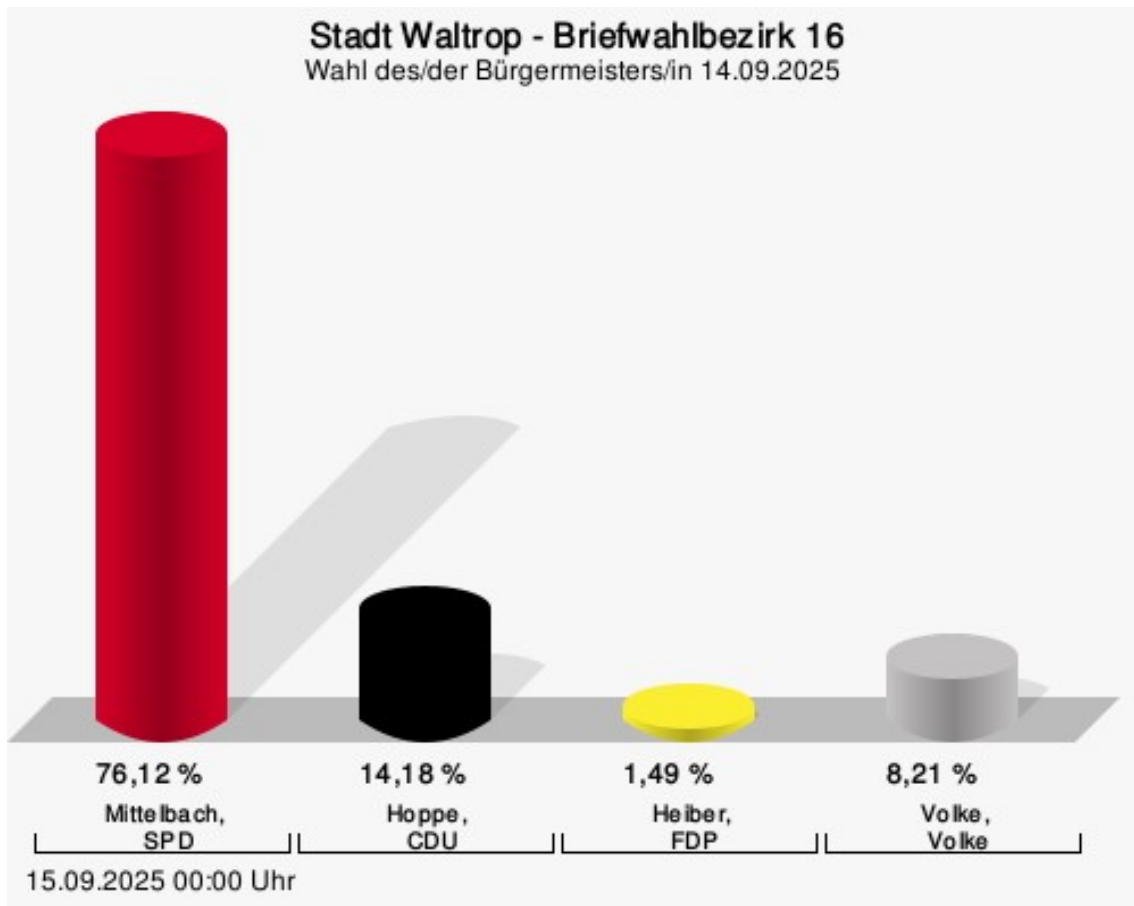
	Anzahl	Prozent
Marcel Mittelbach, SPD	244	76,01 %
Christian Jörg Hoppe, CDU	51	15,89 %
Melanie Susanne Heiber, FDP	3	0,93 %
Claus Volke, Volke	23	7,17 %



Mittelbach, SPD = Marcel Mittelbach, Sozialdemokratische Partei Deutschlands
 Hoppe, CDU = Christian Jörg Hoppe, Christlich Demokratische Union Deutschlands
 Heiber, FDP = Melanie Susanne Heiber, Freie Demokratische Partei
 Volke, Volke = Claus Volke, Einzelbewerber Claus Volke

Briefwahlbezirk 16

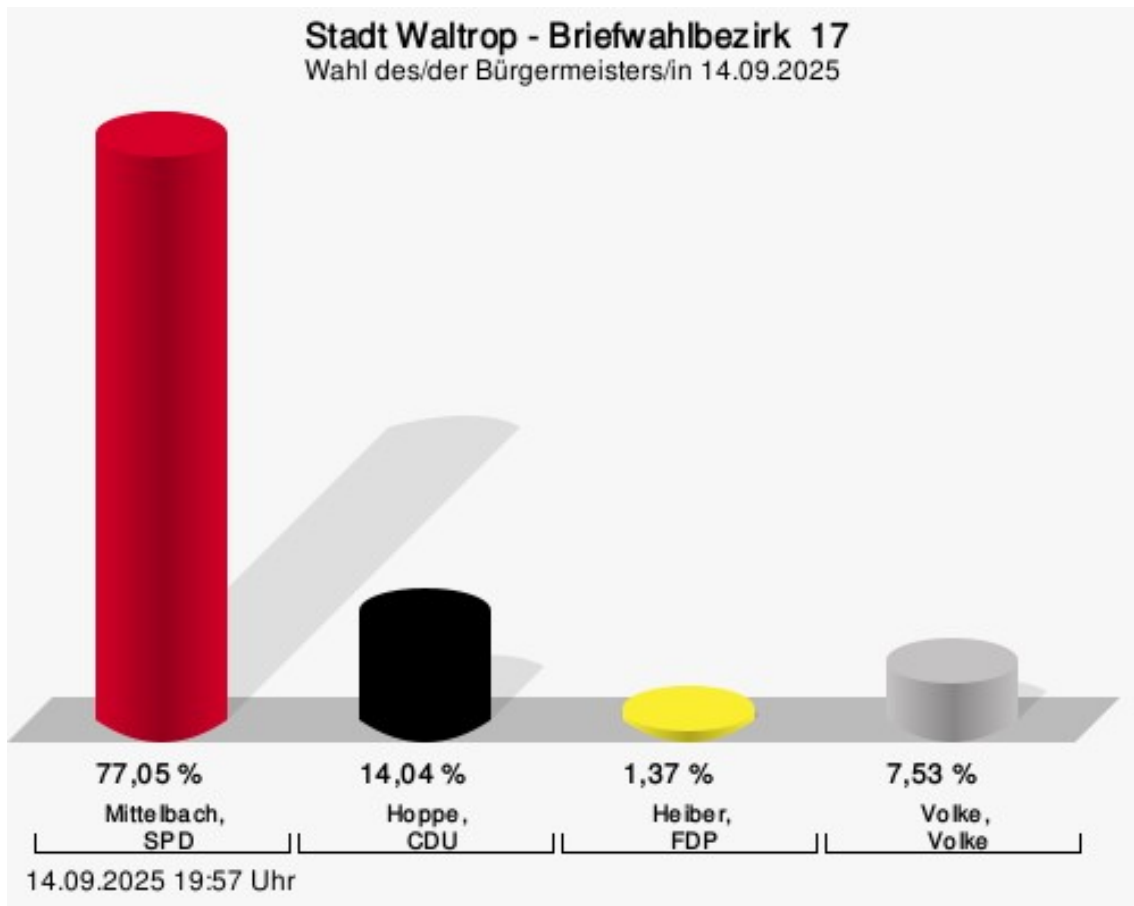
	Anzahl	Prozent
Marcel Mittelbach, SPD	204	76,12 %
Christian Jörg Hoppe, CDU	38	14,18 %
Melanie Susanne Heiber, FDP	4	1,49 %
Claus Volke, Volke	22	8,21 %



Mittelbach, SPD = Marcel Mittelbach, Sozialdemokratische Partei Deutschlands
Hoppe, CDU = Christian Jörg Hoppe, Christlich Demokratische Union Deutschlands
Heiber, FDP = Melanie Susanne Heiber, Freie Demokratische Partei
Volke, Volke = Claus Volke, Einzelbewerber Claus Volke

Briefwahlbezirk 17

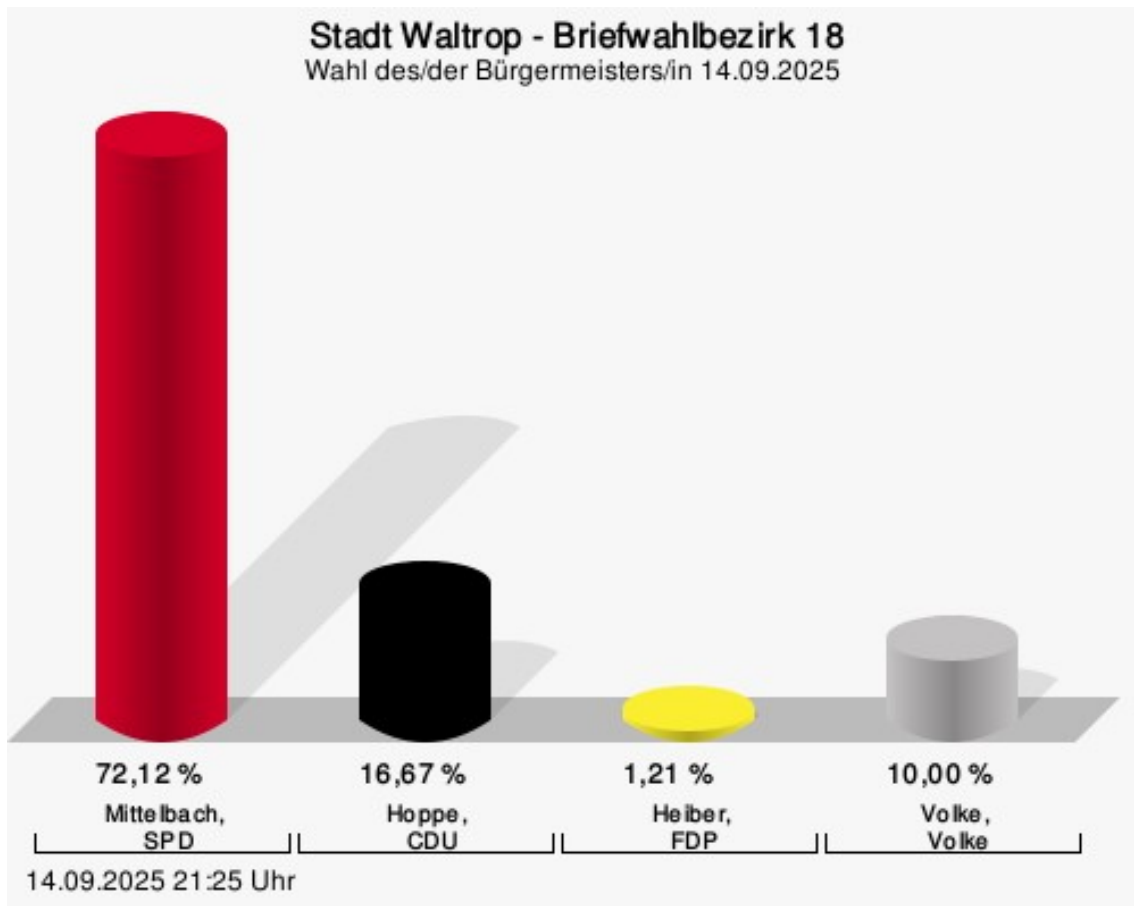
	Anzahl	Prozent
Marcel Mittelbach, SPD	225	77,05 %
Christian Jörg Hoppe, CDU	41	14,04 %
Melanie Susanne Heiber, FDP	4	1,37 %
Claus Volke, Volke	22	7,53 %



Mittelbach, SPD = Marcel Mittelbach, Sozialdemokratische Partei Deutschlands
 Hoppe, CDU = Christian Jörg Hoppe, Christlich Demokratische Union Deutschlands
 Heiber, FDP = Melanie Susanne Heiber, Freie Demokratische Partei
 Volke, Volke = Claus Volke, Einzelbewerber Claus Volke

Briefwahlbezirk 18

	Anzahl	Prozent
Marcel Mittelbach, SPD	238	72,12 %
Christian Jörg Hoppe, CDU	55	16,67 %
Melanie Susanne Heiber, FDP	4	1,21 %
Claus Volke, Volke	33	10,00 %



Mittelbach, SPD = Marcel Mittelbach, Sozialdemokratische Partei Deutschlands
Hoppe, CDU = Christian Jörg Hoppe, Christlich Demokratische Union Deutschlands
Heiber, FDP = Melanie Susanne Heiber, Freie Demokratische Partei
Volke, Volke = Claus Volke, Einzelbewerber Claus Volke

Übersicht Stimmbezirke

Zusammenstellung der Ergebnisse nach Stimmbezirken

Stimmbezirk	Stand	Wahlberechtigte	Wahlbeteiligung	gültig	Mittelbach, SPD	Hoppe, CDU	Heiber, FDP	Volke, Volke
1.0 St. Marien	eingegangen	1.243	437 35,16 %	430 98,40 %	315 73,26 %	57 13,26 %	9 2,09 %	49 11,40 %
2.0 AWO	eingegangen	1.461	602 41,20 %	576 95,68 %	398 69,10 %	98 17,01 %	14 2,43 %	66 11,46 %
3.0 Gesamtschule Brocken-scheidt II	eingegangen	1.343	523 38,94 %	509 97,32 %	381 74,85 %	48 9,43 %	22 4,32 %	58 11,39 %
4.0 Gesamtschule Akazienweg	eingegangen	1.426	612 42,92 %	602 98,37 %	445 73,92 %	82 13,62 %	9 1,50 %	66 10,96 %
5.0 Gesamtschule Brocken-scheidt I	eingegangen	1.170	462 39,49 %	456 98,70 %	344 75,44 %	56 12,28 %	13 2,85 %	43 9,43 %
6.0 August-H.-Francke-Schule II	eingegangen	1.341	537 40,04 %	525 97,77 %	389 74,10 %	58 11,05 %	18 3,43 %	60 11,43 %
7.0 August-H.-Francke-Schule I	eingegangen	1.267	540 42,62 %	534 98,89 %	414 77,53 %	66 12,36 %	8 1,50 %	46 8,61 %
8.0 Schule Oberwiese	eingegangen	1.198	476 39,73 %	473 99,37 %	299 63,21 %	70 14,80 %	13 2,75 %	91 19,24 %
9.0 Kita Im Hangel	eingegangen	1.376	526 38,23 %	516 98,10 %	382 74,03 %	81 15,70 %	7 1,36 %	46 8,91 %
10.0 Rathaus	eingegangen	1.322	526 39,79 %	507 96,39 %	394 77,71 %	47 9,27 %	9 1,78 %	57 11,24 %
11.0 Galenschule	eingegangen	1.306	550 42,11 %	532 96,73 %	371 69,74 %	90 16,92 %	12 2,26 %	59 11,09 %
12.0 Realschule	eingegangen	1.381	480 34,76 %	473 98,54 %	365 77,17 %	55 11,63 %	11 2,33 %	42 8,88 %

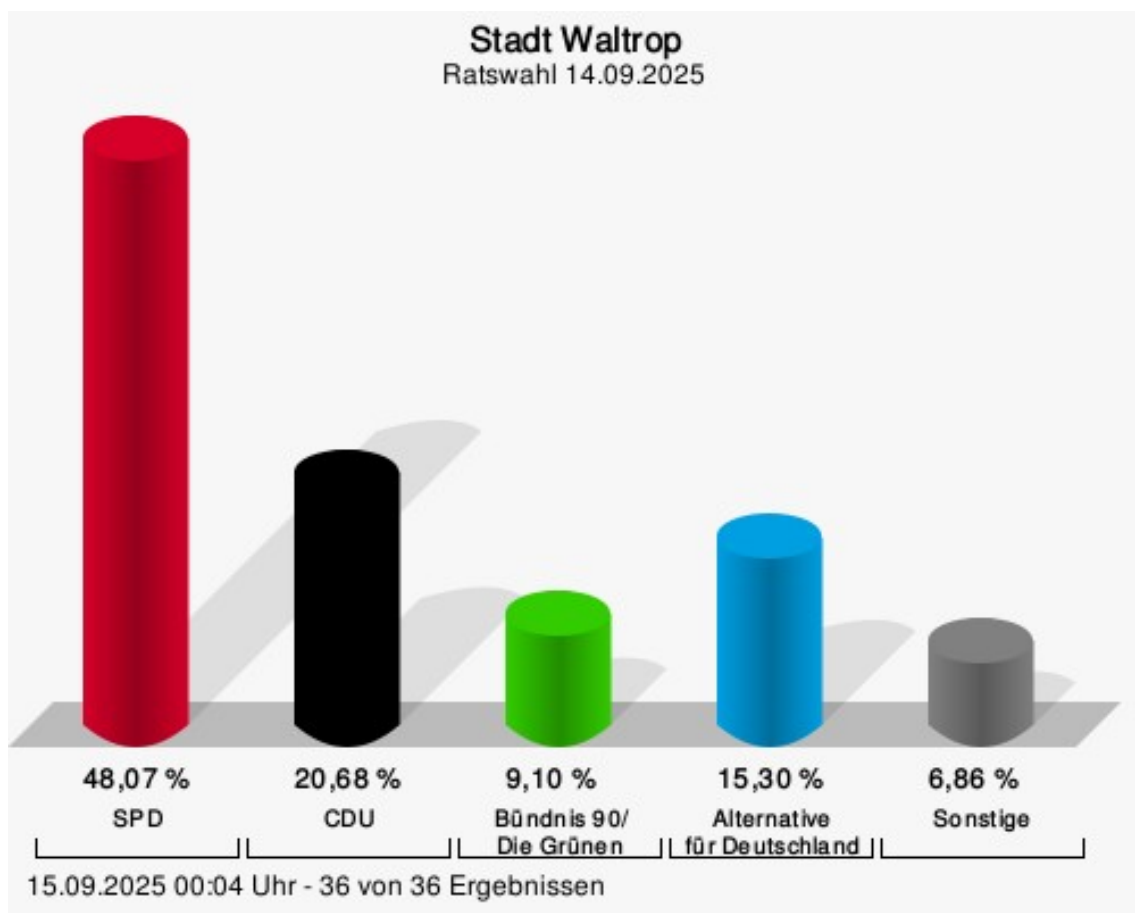
Stimmbezirk	Stand	Wahlberechtigte	Wahlbeteiligung	gültig	Mittelbach, SPD	Hoppe, CDU	Heiber, FDP	Volke, Volke
13.0 Heimatmuseum	eingegangen	1.285	440 34,24 %	433 98,41 %	361 83,37 %	40 9,24 %	8 1,85 %	24 5,54 %
14.0 Lindgren Schule 1	eingegangen	1.333	544 40,81 %	535 98,35 %	426 79,63 %	45 8,41 %	13 2,43 %	51 9,53 %
15.0 Theodor-Heuss-Gymnasium II	eingegangen	1.275	446 34,98 %	437 97,98 %	359 82,15 %	35 8,01 %	6 1,37 %	37 8,47 %
16.0 Theodor-Heuss-Gymnasium I	eingegangen	1.362	541 39,72 %	533 98,52 %	422 79,17 %	40 7,50 %	12 2,25 %	59 11,07 %
17.0 Caritas Franziskushaus	eingegangen	1.292	400 30,96 %	392 98,00 %	292 74,49 %	57 14,54 %	3 0,77 %	40 10,20 %
18.0 Stadthalle Foyer	eingegangen	1.340	519 38,73 %	506 97,50 %	385 76,09 %	57 11,26 %	7 1,38 %	57 11,26 %
Briefwahlbezirk 01	eingegangen	0	293	292 99,66 %	203 69,52 %	56 19,18 %	7 2,40 %	26 8,90 %
Briefwahlbezirk 02	eingegangen	0	346	344 99,42 %	258 75,00 %	53 15,41 %	9 2,62 %	24 6,98 %
Briefwahlbezirk 03	eingegangen	0	411	408 99,27 %	318 77,94 %	47 11,52 %	3 0,74 %	40 9,80 %
Briefwahlbezirk 04	eingegangen	0	363	360 99,17 %	265 73,61 %	53 14,72 %	5 1,39 %	37 10,28 %
Briefwahlbezirk 05	eingegangen	0	340	336 98,82 %	252 75,00 %	43 12,80 %	6 1,79 %	35 10,42 %
Briefwahlbezirk 06	eingegangen	0	328	327 99,70 %	252 77,06 %	47 14,37 %	7 2,14 %	21 6,42 %
Briefwahlbezirk 07	eingegangen	0	363	358 98,62 %	296 82,68 %	30 8,38 %	4 1,12 %	28 7,82 %
Briefwahlbezirk 08	eingegangen	0	305	292 95,74 %	200 68,49 %	42 14,38 %	3 1,03 %	47 16,10 %

Stimmbezirk	Stand	Wahlberechtigte	Wahlbeteiligung	gültig	Mittelbach, SPD	Hoppe, CDU	Heiber, FDP	Volke, Volke
Briefwahlbezirk 09	eingegangen	0	473	471 99,58 %	349 74,10 %	48 10,19 %	7 1,49 %	67 14,23 %
Briefwahlbezirk 10	eingegangen	0	398	397 99,75 %	286 72,04 %	48 12,09 %	6 1,51 %	57 14,36 %
Briefwahlbezirk 11	eingegangen	0	383	381 99,48 %	265 69,55 %	79 20,73 %	5 1,31 %	32 8,40 %
Briefwahlbezirk 12	eingegangen	0	437	436 99,77 %	331 75,92 %	63 14,45 %	3 0,69 %	39 8,94 %
Briefwahlbezirk 13	eingegangen	0	326	321 98,47 %	243 75,70 %	49 15,26 %	5 1,56 %	24 7,48 %
Briefwahlbezirk 14	eingegangen	0	279	278 99,64 %	223 80,22 %	29 10,43 %	3 1,08 %	23 8,27 %
Briefwahlbezirk 15	eingegangen	0	328	321 97,87 %	244 76,01 %	51 15,89 %	3 0,93 %	23 7,17 %
Briefwahlbezirk 16	eingegangen	0	272	268 98,53 %	204 76,12 %	38 14,18 %	4 1,49 %	22 8,21 %
Briefwahlbezirk 17	eingegangen	0	295	292 98,98 %	225 77,05 %	41 14,04 %	4 1,37 %	22 7,53 %
Briefwahlbezirk 18	eingegangen	0	333	330 99,10 %	238 72,12 %	55 16,67 %	4 1,21 %	33 10,00 %
Stadt Waltrop	36 von 36	23.721	15.434 65,06 %	15.181 98,36 %	11.394 75,05 %	1.954 12,87 %	282 1,86 %	1.551 10,22 %

Ratswahl

Stadt Waltrop

	Anzahl	Prozent
SPD	7.319	48,07 %
CDU	3.148	20,68 %
Grüne Waltrop	1.385	9,10 %
FDP	505	3,32 %
Die Linke	529	3,47 %
AfD	2.329	15,30 %
Einzelbewerber Wolfgang Richter	11	0,07 %

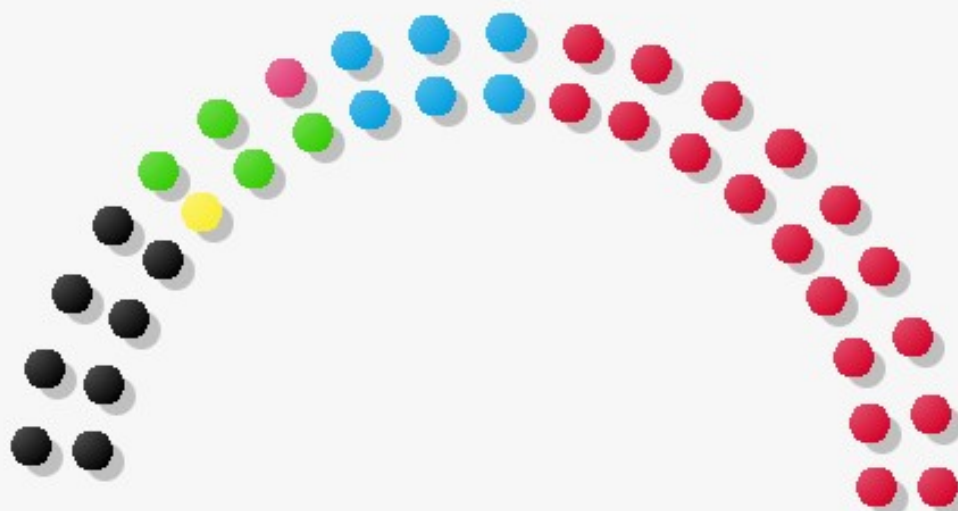


SPD = Sozialdemokratische Partei Deutschlands
CDU = Christlich Demokratische Union Deutschlands

Sitzverteilung

Hinweis: Die Sitzzahl wurde von 36 auf 38 aufgestockt.

Stadt Waltrop
Ratswahl 14.09.2025 Sitzverteilung



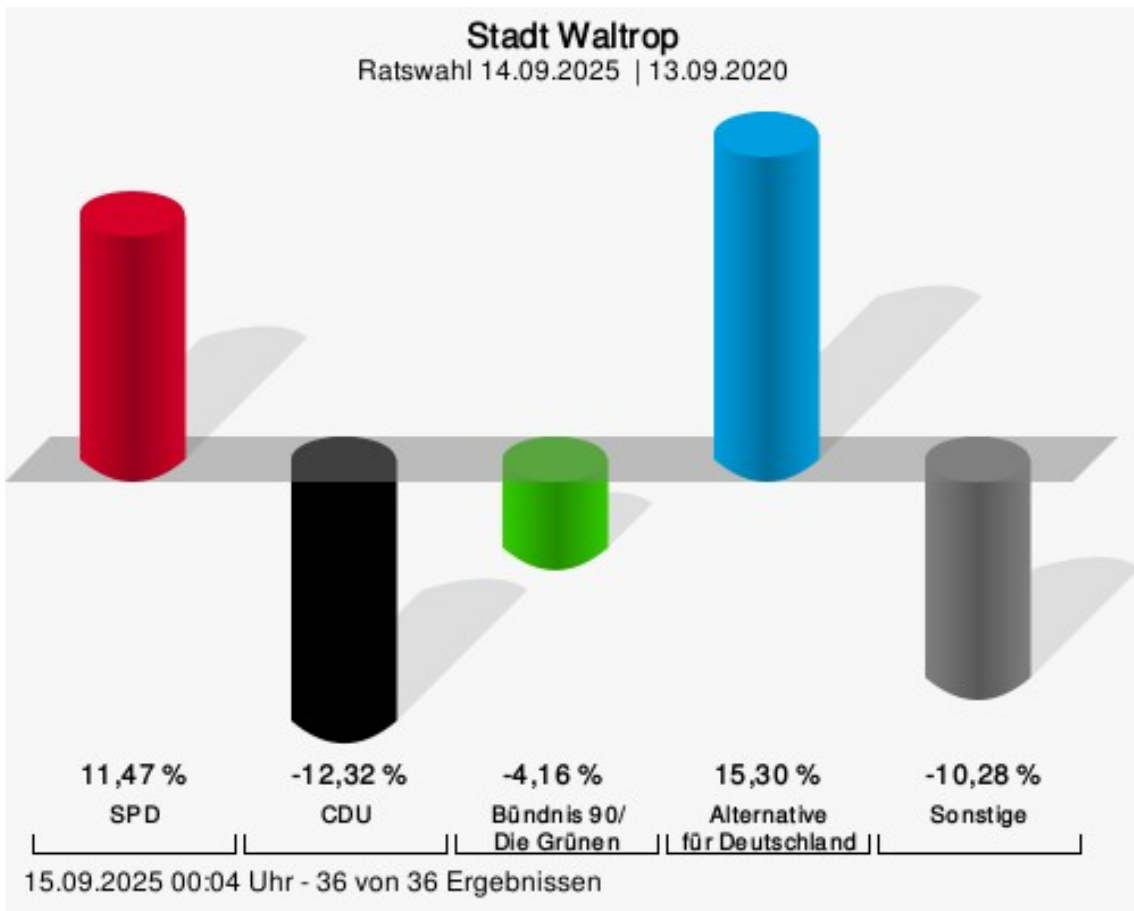
15.09.2025 00:04 Uhr

■	SPD
■	AfD
■	Die Linke
■	Grüne Waltrop
■	FDP
■	CDU

gewählte Kandidat/innen

Partei	Kandidat/in	Mandat
SPD	Tigges, Margit	Direktmandat im Wahlbezirk 1
SPD	Şengül, Cihat	Direktmandat im Wahlbezirk 2
SPD	Jadzinski, Björn	Direktmandat im Wahlbezirk 3
SPD	Jewanski, Kathrin	Direktmandat im Wahlbezirk 4
SPD	Mittelbach, Marcel	Direktmandat im Wahlbezirk 5
SPD	Sehrbrock, Matthias Günter	Direktmandat im Wahlbezirk 6
SPD	Rittgerott, Christian	Direktmandat im Wahlbezirk 7
SPD	Fullert, Lisa Marie	Direktmandat im Wahlbezirk 8
SPD	Burda, Henry Alexander	Direktmandat im Wahlbezirk 9
SPD	Ulm, Mara	Direktmandat im Wahlbezirk 10
SPD	Timm, Mandy	Direktmandat im Wahlbezirk 11
SPD	Beie, Klaus Richard	Direktmandat im Wahlbezirk 12
SPD	Heimsath, Axel	Direktmandat im Wahlbezirk 13
SPD	Meiritz, Vanessa	Direktmandat im Wahlbezirk 14

SPD	Beughold, Kirsten	Direktmandat im Wahlbezirk 15
SPD	Enders, Georg	Direktmandat im Wahlbezirk 16
SPD	Spiegelbauer, Regina	Direktmandat im Wahlbezirk 17
SPD	Below, Jennifer	Direktmandat im Wahlbezirk 18
CDU	Hoppe, Christian Jörg	Reservelistenplatz 1
CDU	Fischer, Claudia	Reservelistenplatz 2
CDU	Schlotjunker, Sven Niklas	Reservelistenplatz 3
CDU	Meick, Ulrich	Reservelistenplatz 4
CDU	Berchem, Cedric	Reservelistenplatz 5
CDU	Risse-Reinert, Claudia	Reservelistenplatz 6
CDU	Kölker, Ute	Reservelistenplatz 7
CDU	Geldmann, Constanze Sophie	Reservelistenplatz 8
Grüne Waltrop	Stach, Beate	Reservelistenplatz 1
Grüne Waltrop	Wiesmann, Marc Peter	Reservelistenplatz 2
Grüne Waltrop	Gesenhoff, Theresa	Reservelistenplatz 3
Grüne Waltrop	Vonnahme, Frank	Reservelistenplatz 4
FDP	Heiber, Melanie Susanne	Reservelistenplatz 1
Die Linke	Rode, Pierre-Maurice	Reservelistenplatz 1
AfD	Stickan, Corinna Renate	Reservelistenplatz 1
AfD	Hardeman, Nicolaas	Reservelistenplatz 2
AfD	Alsen, Daniel	Reservelistenplatz 3
AfD	Grimm, Volkhard	Reservelistenplatz 4
AfD	Leydag, Elke Marie	Reservelistenplatz 5
AfD	Piontek, Frank	Reservelistenplatz 6



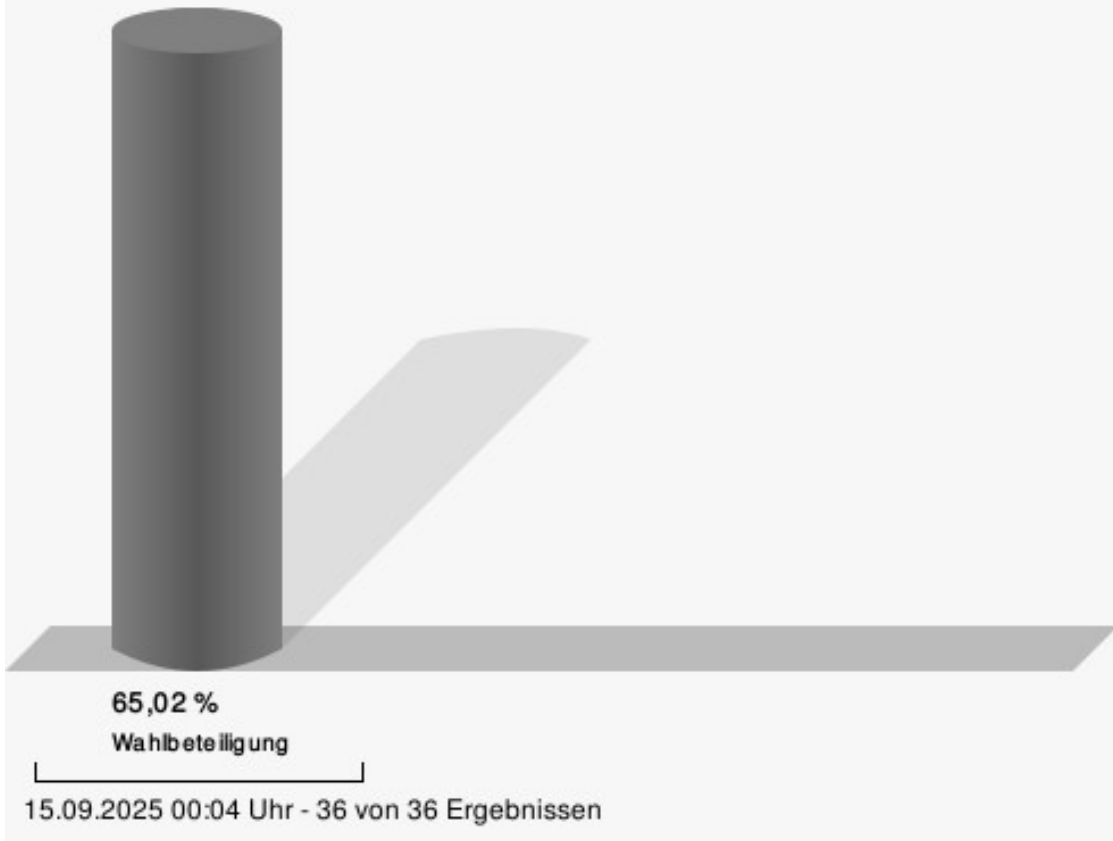
SPD = Sozialdemokratische Partei Deutschlands
 CDU = Christlich Demokratische Union Deutschlands

Stadt Waltrop
Ratswahl 14.09.2025
Gewinne und Verluste Gesamtergebnis

	aktuelle Wahl: Ratswahl 14.09.2025	im Vergleich zur: Ratswahl 13.09.2020	
		Ergebnis	Gewinne und Verluste
Wahlberechtigte	23.721	24.379	-658
Wähler	15.423	14.087	+1.336
	65,02 %	57,78 %	+ 7,24
gültige Stimmen	15.226	13.811	+1.415
	98,72 %	98,04 %	+ 0,68
SPD	7.319	5.055	+2.264
	48,07 %	36,60 %	+ 11,47
CDU	3.148	4.558	-1.410
	20,68 %	33,00 %	- 12,32
Grüne Waltrop	1.385	1.832	-447
	9,10 %	13,26 %	- 4,16
FDP	505	817	-312
	3,32 %	5,92 %	- 2,60
Die Linke	529	0	+529
	3,47 %	0,00 %	+ 3,47
AfD	2.329	0	+2.329
	15,30 %	0,00 %	+ 15,30
Einzelbewerber Wolfgang Richter	11	0	+11
	0,07 %	0,00 %	+ 0,07
Sonstige	0	1.549	-1.549
	0,00 %	11,22 %	- 11,22

Ratswahl 13.09.2020: Sonstige = WA, DIE LINKE

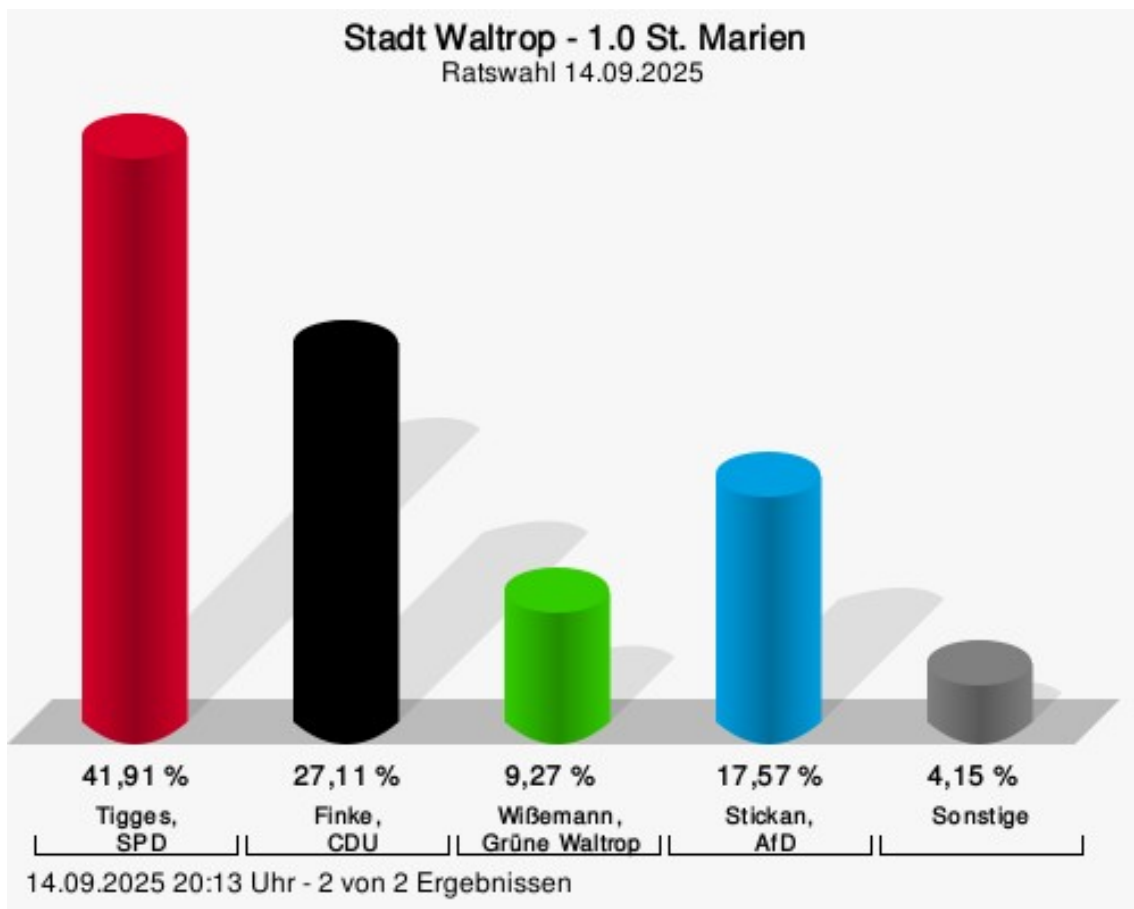
Wahlbeteiligung



Wahlbezirke

1.0 St. Marien

	Anzahl	Prozent
Margit Tigges, SPD	303	41,91 %
Ludger Finke, CDU	196	27,11 %
Olaf Wißemann, Grüne Waltrop	67	9,27 %
Reinhard Friedrich Diekmann, FDP	13	1,80 %
Luis Moreno, Die Linke	17	2,35 %
Corinna Renate Stickan, AfD	127	17,57 %



Tigges, SPD = Margit Tigges, Sozialdemokratische Partei Deutschlands
 Finke, CDU = Ludger Finke, Christlich Demokratische Union Deutschlands
 Wißemann, Grüne Waltrop = Olaf Wißemann, Bündnis 90/Die Grünen
 Stickan, AfD = Corinna Renate Stickan, Alternative für Deutschland

Gewählt
Margit Tigges (SPD)

Wahlbeteiligung



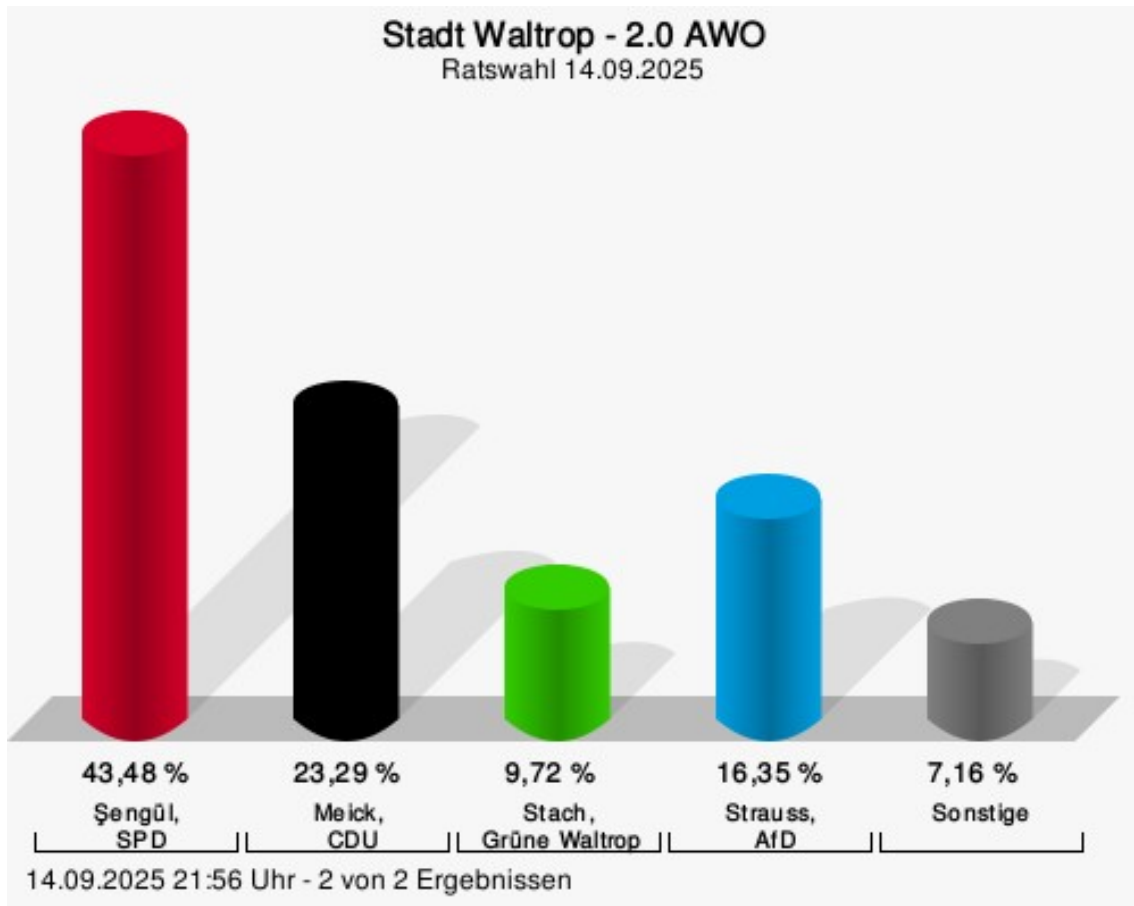
58,81 %

Wahlbeteiligung

14.09.2025 20:13 Uhr - 2 von 2 Ergebnissen

2.0 AWO

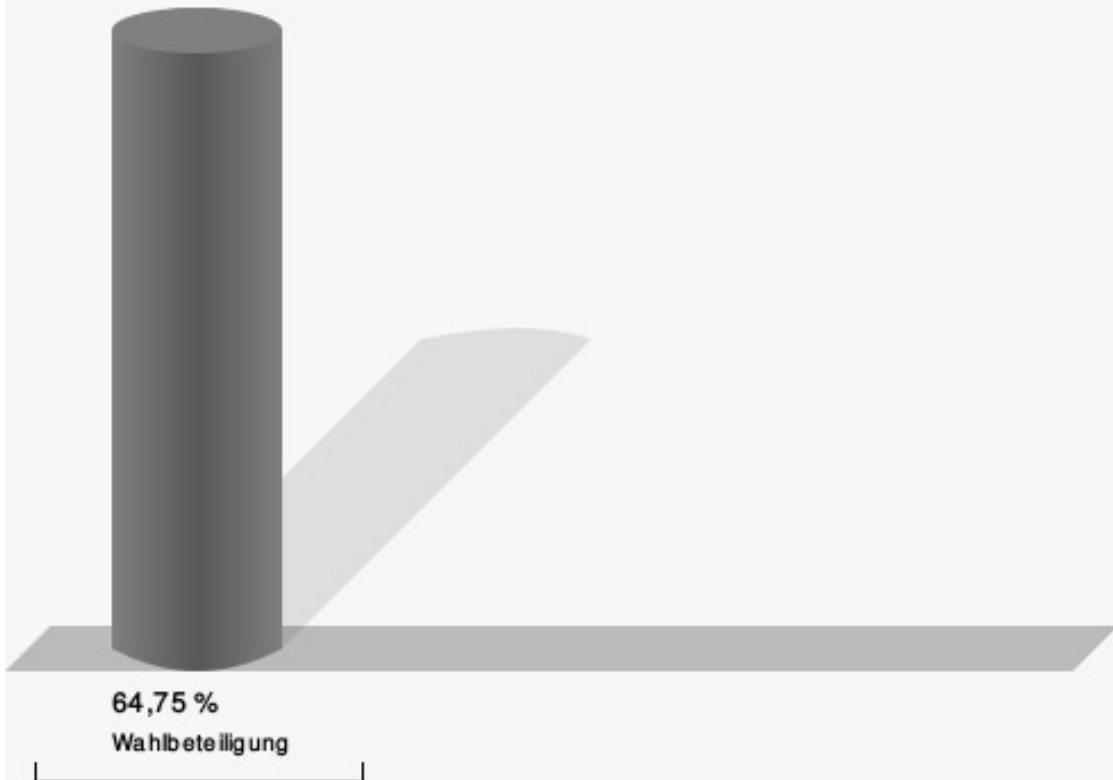
	Anzahl	Prozent
Cihat Şengül, SPD	407	43,48 %
Ulrich Meick, CDU	218	23,29 %
Beate Stach, Grüne Waltrop	91	9,72 %
Dr. Patrick Vollmar, FDP	26	2,78 %
Ahmet Aydogan, Die Linke	41	4,38 %
Christof Strauss, AfD	153	16,35 %



Şengül, SPD = Cihat Şengül, Sozialdemokratische Partei Deutschlands
 Meick, CDU = Ulrich Meick, Christlich Demokratische Union Deutschlands
 Stach, Grüne Waltrop = Beate Stach, Bündnis 90/Die Grünen
 Strauss, AfD = Christof Strauss, Alternative für Deutschland

Gewählt
Cihat Şengül (SPD)

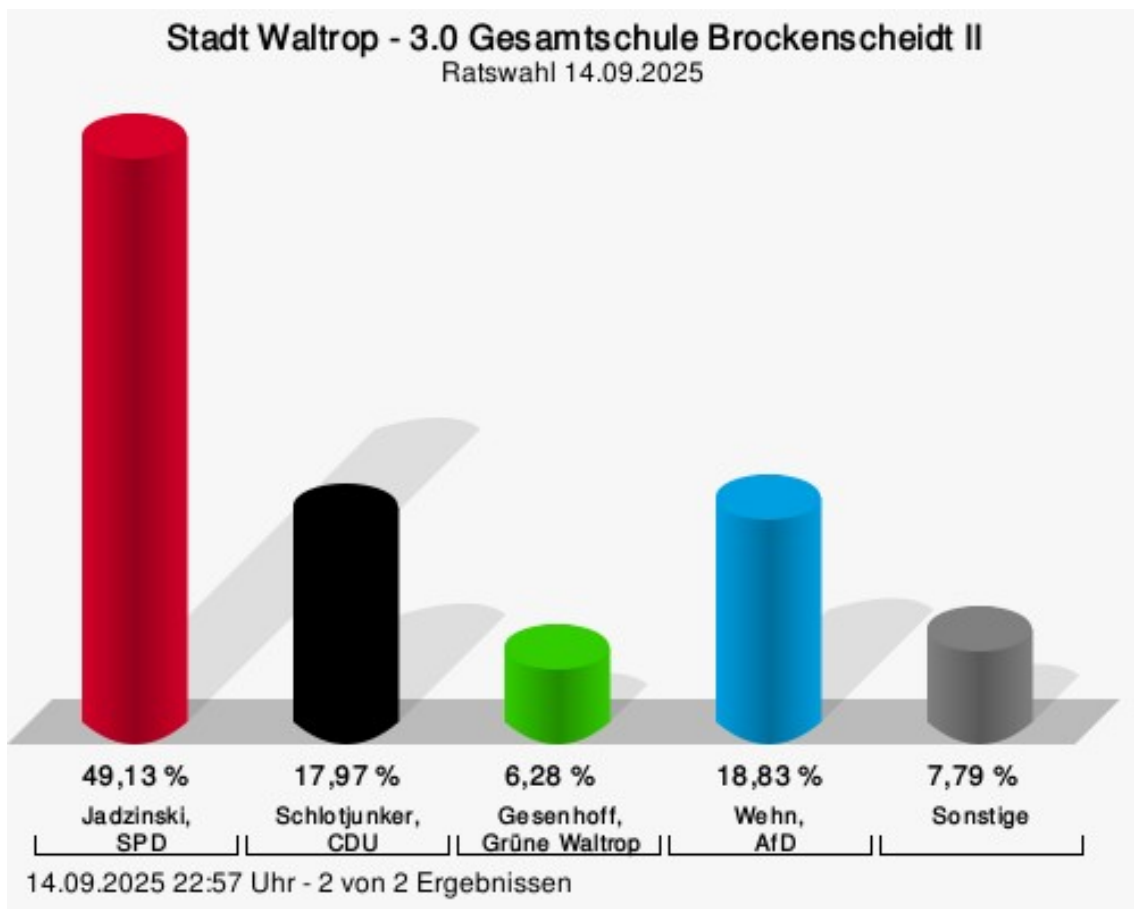
Wahlbeteiligung



14.09.2025 21:56 Uhr - 2 von 2 Ergebnissen

3.0 Gesamtschule Brockenscheidt II


	Anzahl	Prozent
Björn Jadzinski, SPD	454	49,13 %
Sven Niklas Schlotjunker, CDU	166	17,97 %
Theresa Gesenhoff, Grüne Waltrop	58	6,28 %
Melanie Michaela Tewes, FDP	26	2,81 %
Dilara Güneş, Die Linke	46	4,98 %
Wieland Wehn, AfD	174	18,83 %



Jadzinski, SPD = Björn Jadzinski, Sozialdemokratische Partei Deutschlands
 Schlotjunker, CDU = Sven Niklas Schlotjunker, Christlich Demokratische Union Deutschlands
 Gesenhoff, Grüne Waltrop = Theresa Gesenhoff, Bündnis 90/Die Grünen
 Wehn, AfD = Wieland Wehn, Alternative für Deutschland

Gewählt
Björn Jadzinski (SPD)

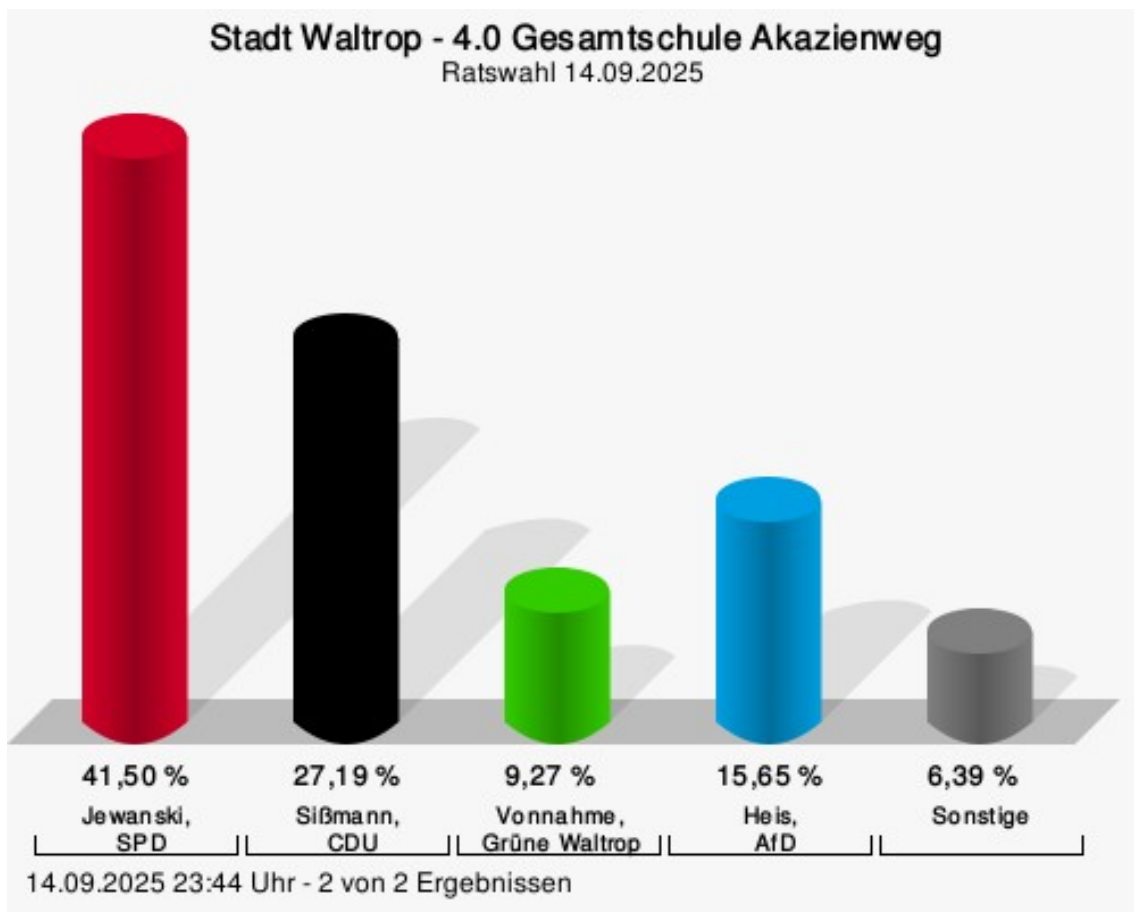
Wahlbeteiligung



14.09.2025 22:57 Uhr - 2 von 2 Ergebnissen

4.0 Gesamtschule Akazienweg

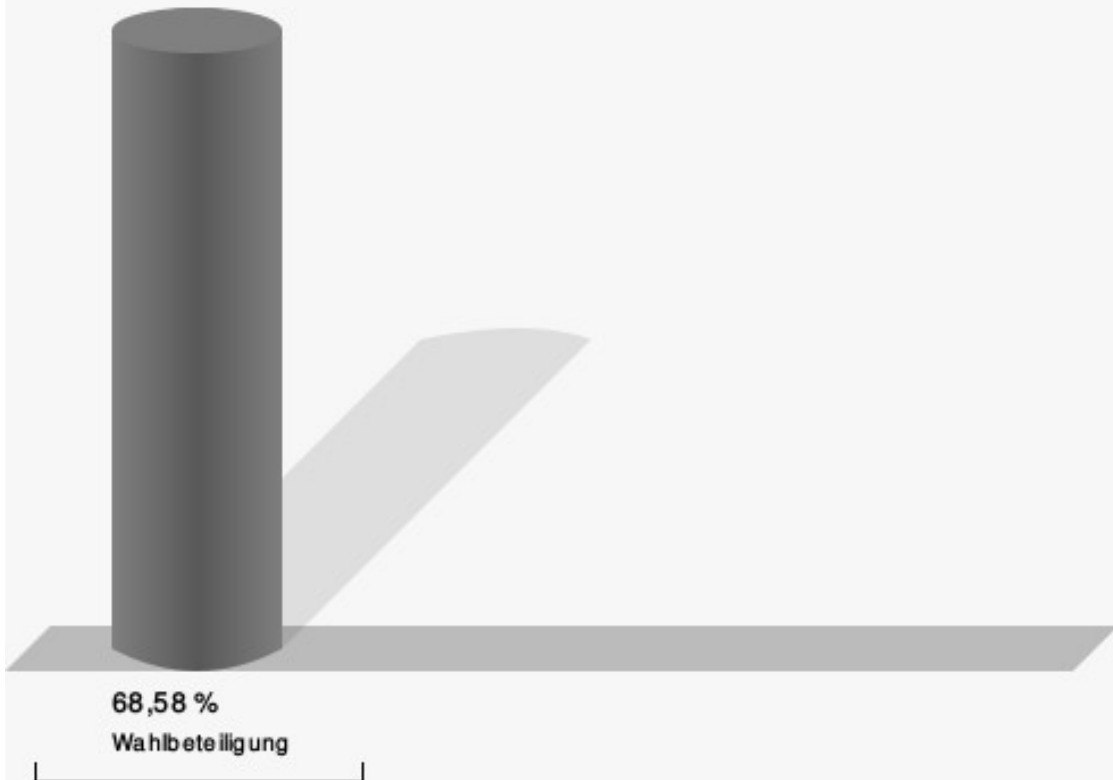
	Anzahl	Prozent
Kathrin Jewanski, SPD	403	41,50 %
Wilhelm Alfons Sißmann, CDU	264	27,19 %
Frank Vonnahme, Grüne Waltrop	90	9,27 %
Lennart Oberkönig, FDP	32	3,30 %
Marko Patrick Lange, Die Linke	30	3,09 %
Gabriele Agnes Juliane Maria Heis, AfD	152	15,65 %



Jewanski, SPD = Kathrin Jewanski, Sozialdemokratische Partei Deutschlands
 Sißmann, CDU = Wilhelm Alfons Sißmann, Christlich Demokratische Union Deutschlands
 Vonnahme, Grüne Waltrop = Frank Vonnahme, Bündnis 90/Die Grünen
 Heis, AfD = Gabriele Agnes Juliane Maria Heis, Alternative für Deutschland

Gewählt
Kathrin Jewanski (SPD)

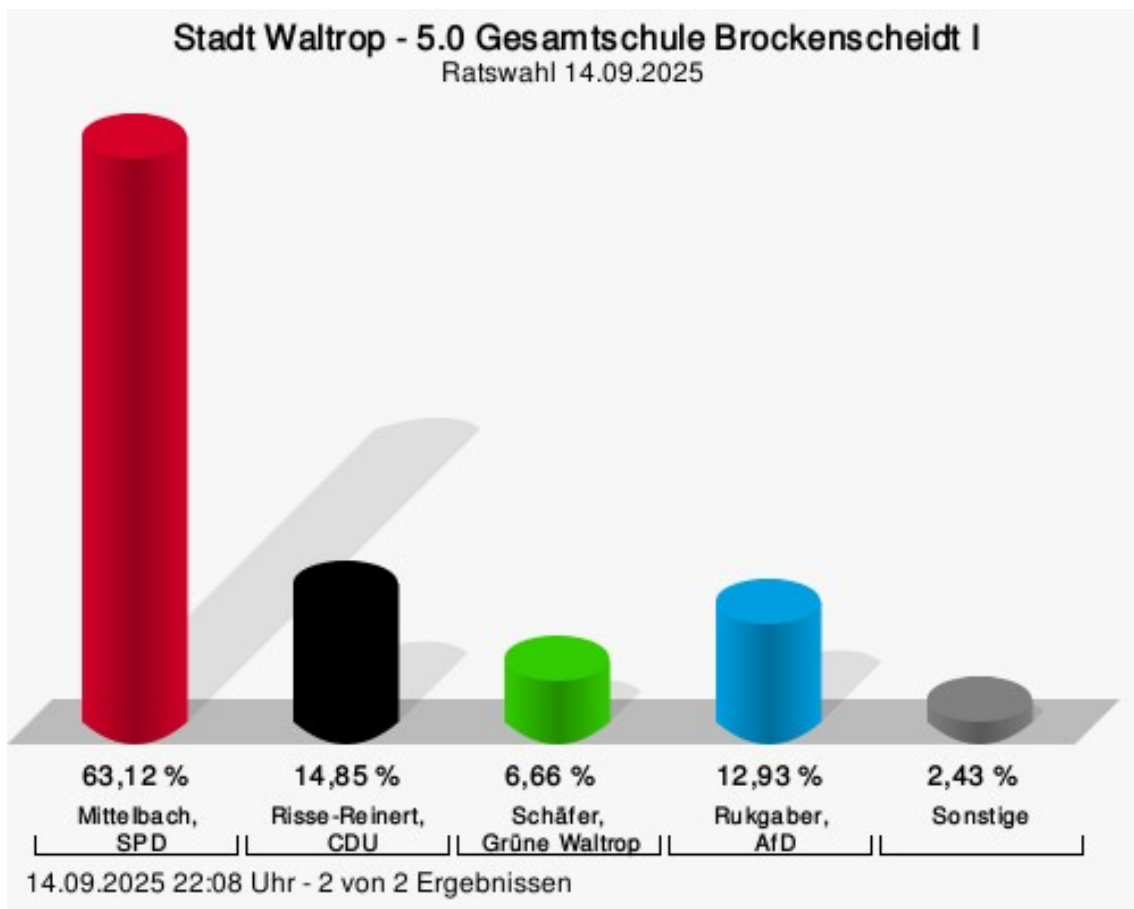
Wahlbeteiligung



14.09.2025 23:44 Uhr - 2 von 2 Ergebnissen

5.0 Gesamtschule Brockenscheidt I

	Anzahl	Prozent
Marcel Mittelbach, SPD	493	63,12 %
Claudia Risse-Reinert, CDU	116	14,85 %
Birgit Irmgard Schäfer, Grüne Waltrop	52	6,66 %
Dennis Vollmar, FDP	9	1,15 %
Vanessa Wedekind, Die Linke	10	1,28 %
Waldemar Rukgaber, AfD	101	12,93 %



Mittelbach, SPD = Marcel Mittelbach, Sozialdemokratische Partei Deutschlands

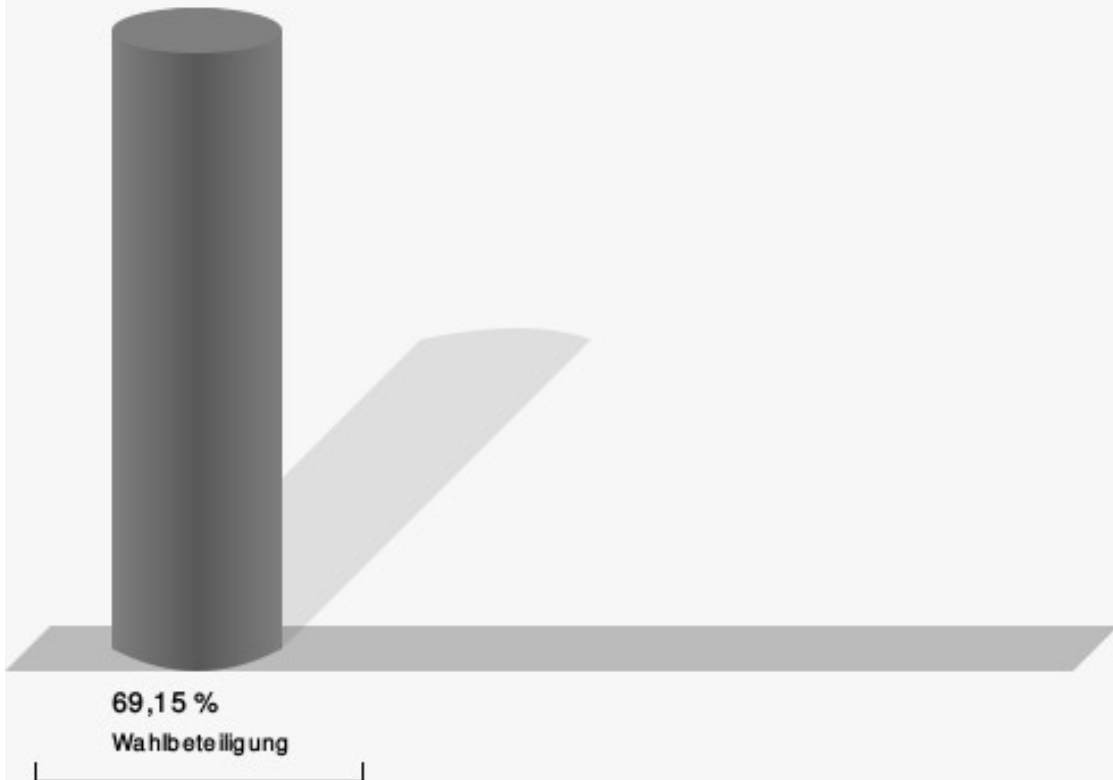
Risse-Reinert, CDU = Claudia Risse-Reinert, Christlich Demokratische Union Deutschlands

Schäfer, Grüne Waltrop = Birgit Irmgard Schäfer, Bündnis 90/Die Grünen

Rukgaber, AfD = Waldemar Rukgaber, Alternative für Deutschland

Gewählt
Marcel Mittelbach (SPD)

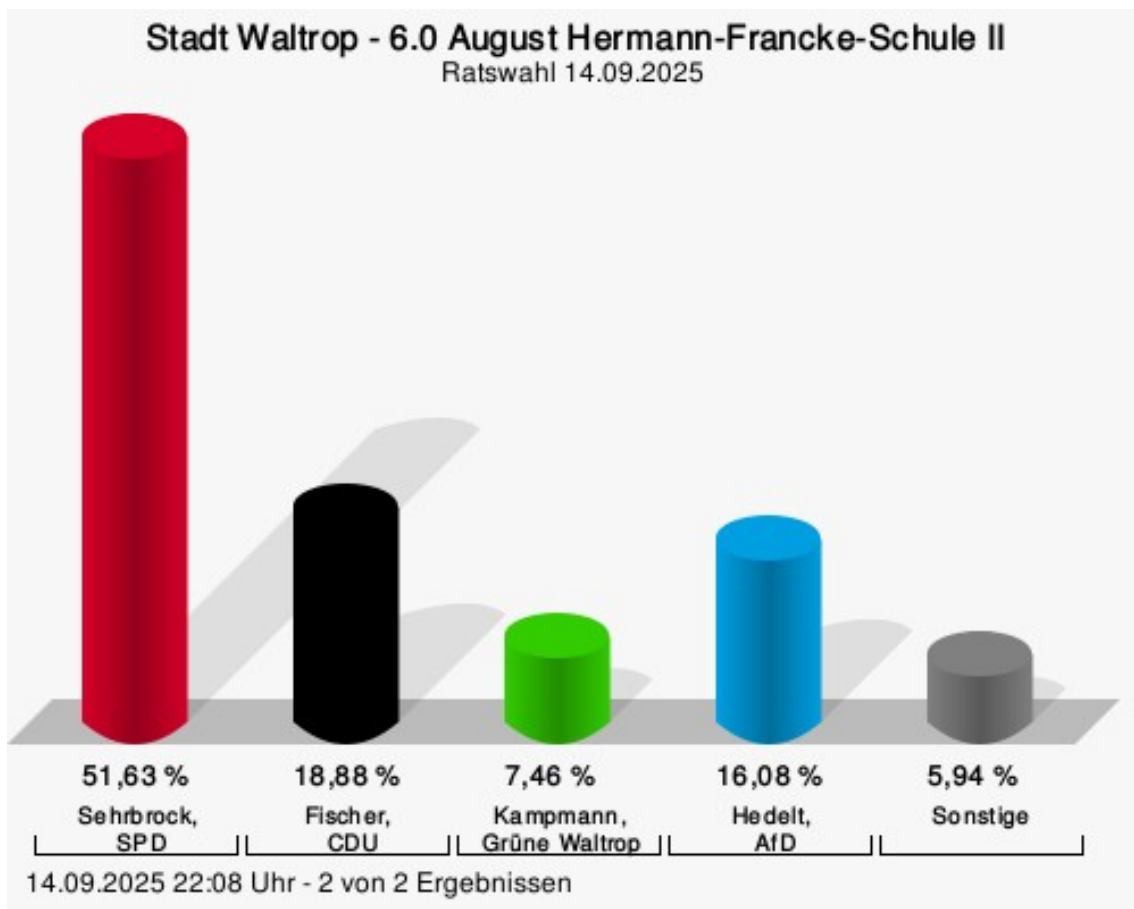
Wahlbeteiligung



14.09.2025 22:08 Uhr - 2 von 2 Ergebnissen

6.0 August Hermann-Francke-Schule II

	Anzahl	Prozent
Matthias Günter Sehrbrock, SPD	443	51,63 %
Claudia Fischer, CDU	162	18,88 %
Michael Kampmann, Grüne Waltrop	64	7,46 %
Dr. Carina Melanie Niewieszol, FDP	29	3,38 %
Antje Peterburs, Die Linke	22	2,56 %
Reinhard Werner Hedelt, AfD	138	16,08 %



Sehrbrock, SPD = Matthias Günter Sehrbrock, Sozialdemokratische Partei Deutschlands

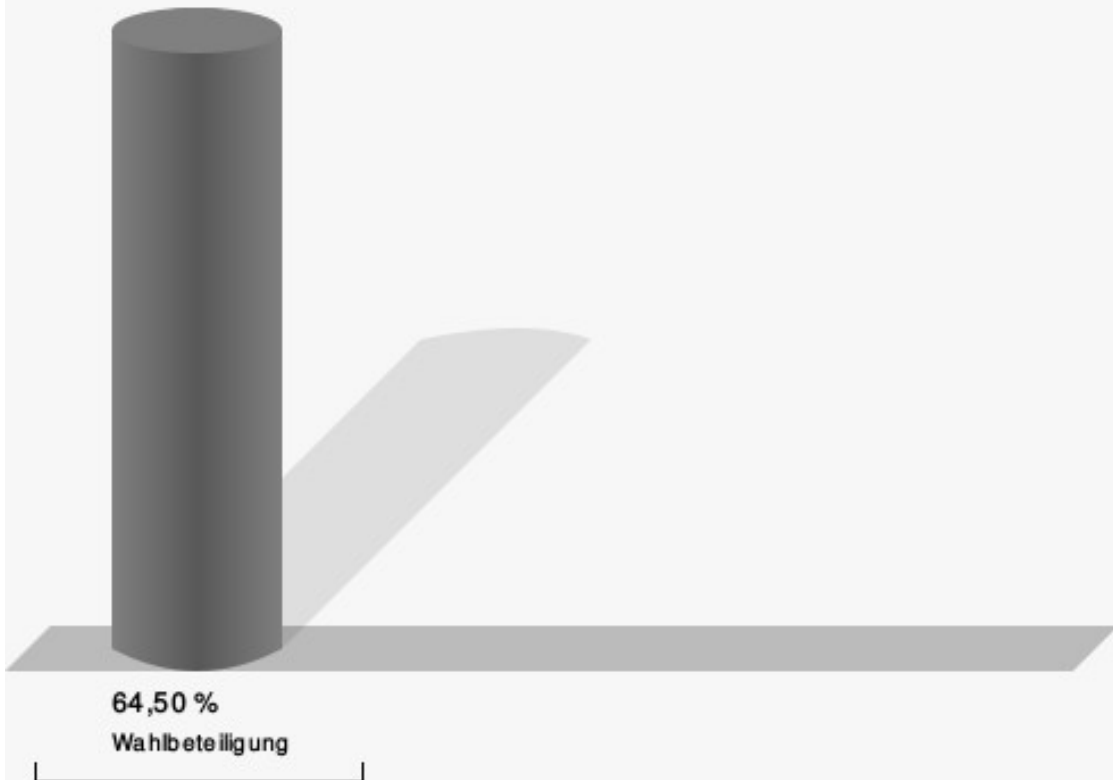
Fischer, CDU = Claudia Fischer, Christlich Demokratische Union Deutschlands

Kampmann, Grüne Waltrop = Michael Kampmann, Bündnis 90/Die Grünen

Hedelt, AfD = Reinhard Werner Hedelt, Alternative für Deutschland

Gewählt
Matthias Günter Sehrbrock (SPD)

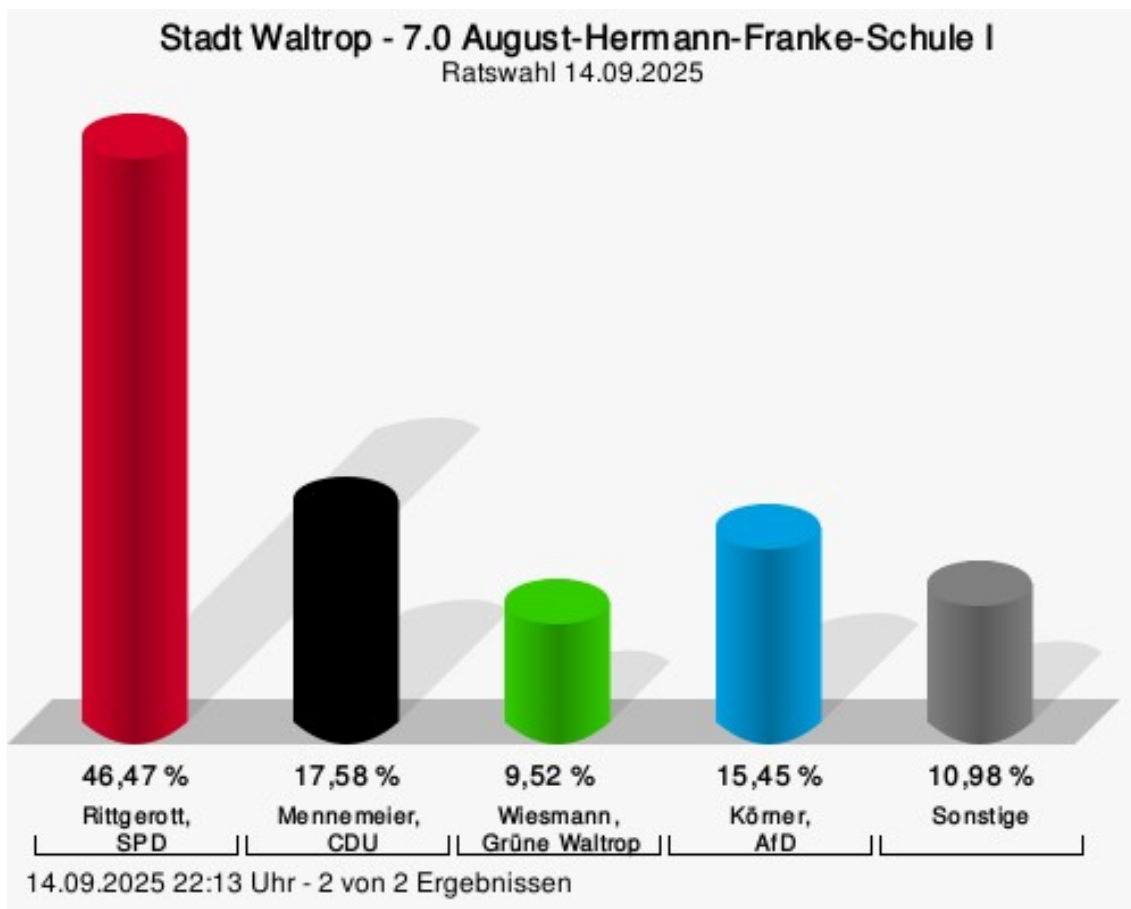
Wahlbeteiligung



14.09.2025 22:08 Uhr - 2 von 2 Ergebnissen

7.0 August-Hermann-Franke-Schule I

	Anzahl	Prozent
Christian Rittgerott, SPD	415	46,47 %
Bernhard Mennemeier, CDU	157	17,58 %
Marc Peter Wiesmann, Grüne Waltrop	85	9,52 %
Nicola Michaela Michels, FDP	74	8,29 %
Robin Wilhelm Gude, Die Linke	24	2,69 %
Andreas Michael Körner, AfD	138	15,45 %



Rittgerott, SPD = Christian Rittgerott, Sozialdemokratische Partei Deutschlands

Mennemeier, CDU = Bernhard Mennemeier, Christlich Demokratische Union Deutschlands

Wiesmann, Grüne Waltrop = Marc Peter Wiesmann, Bündnis 90/Die Grünen

Körner, AfD = Andreas Michael Körner, Alternative für Deutschland

Gewählt
Christian Rittgerott (SPD)

Wahlbeteiligung



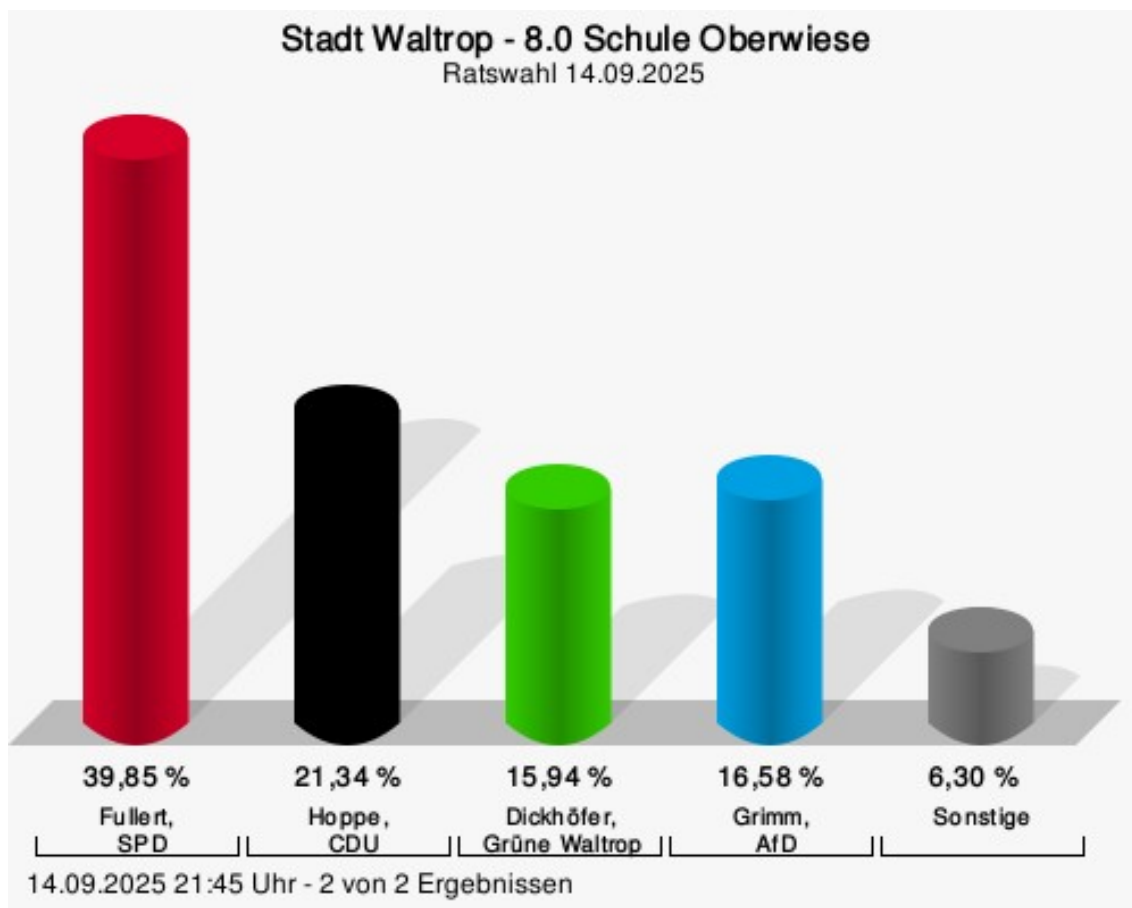
71,19 %

Wahlbeteiligung

14.09.2025 22:13 Uhr - 2 von 2 Ergebnissen

8.0 Schule Oberwiese

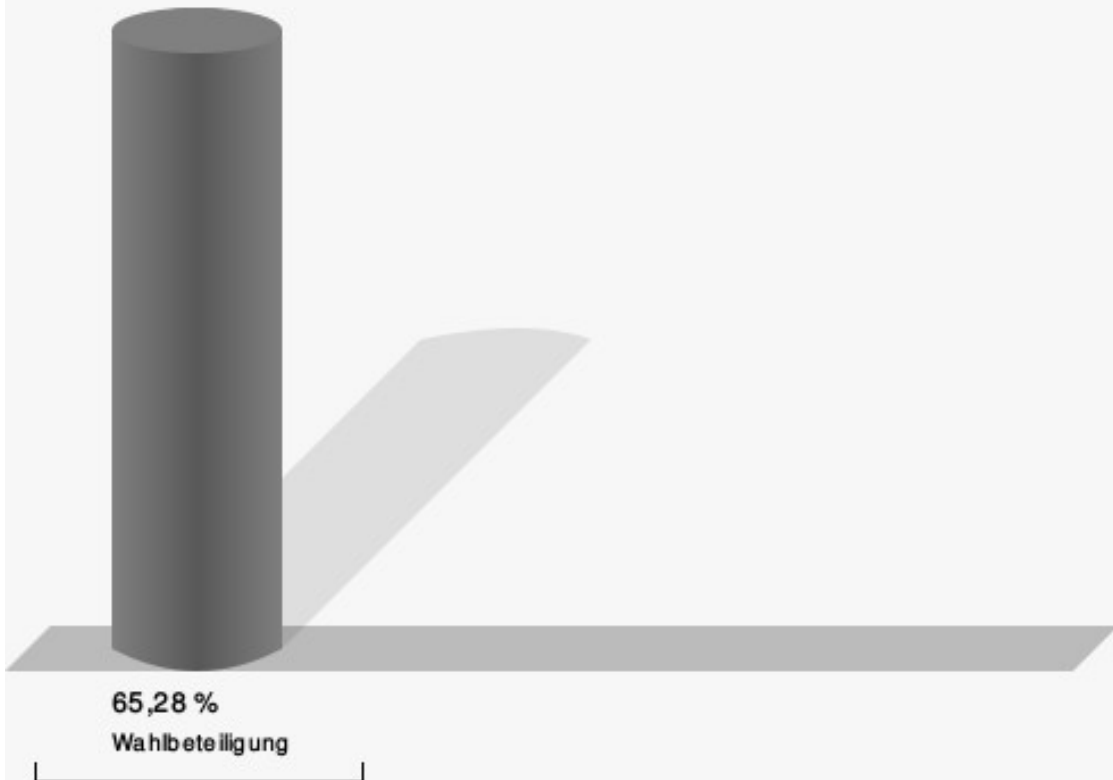
	Anzahl	Prozent
Lisa Marie Fullert, SPD	310	39,85 %
Caroline Hoppe, CDU	166	21,34 %
Eva Dickhöfer, Grüne Waltrop	124	15,94 %
Dieter Heinz Friedrich Küster, FDP	16	2,06 %
Wolfgang Bohr, Die Linke	33	4,24 %
Volkhard Grimm, AfD	129	16,58 %



Fullert, SPD = Lisa Marie Fullert, Sozialdemokratische Partei Deutschlands
 Hoppe, CDU = Caroline Hoppe, Christlich Demokratische Union Deutschlands
 Dickhöfer, Grüne Waltrop = Eva Dickhöfer, Bündnis 90/Die Grünen
 Grimm, AfD = Volkhard Grimm, Alternative für Deutschland

Gewählt
Lisa Marie Fullert (SPD)

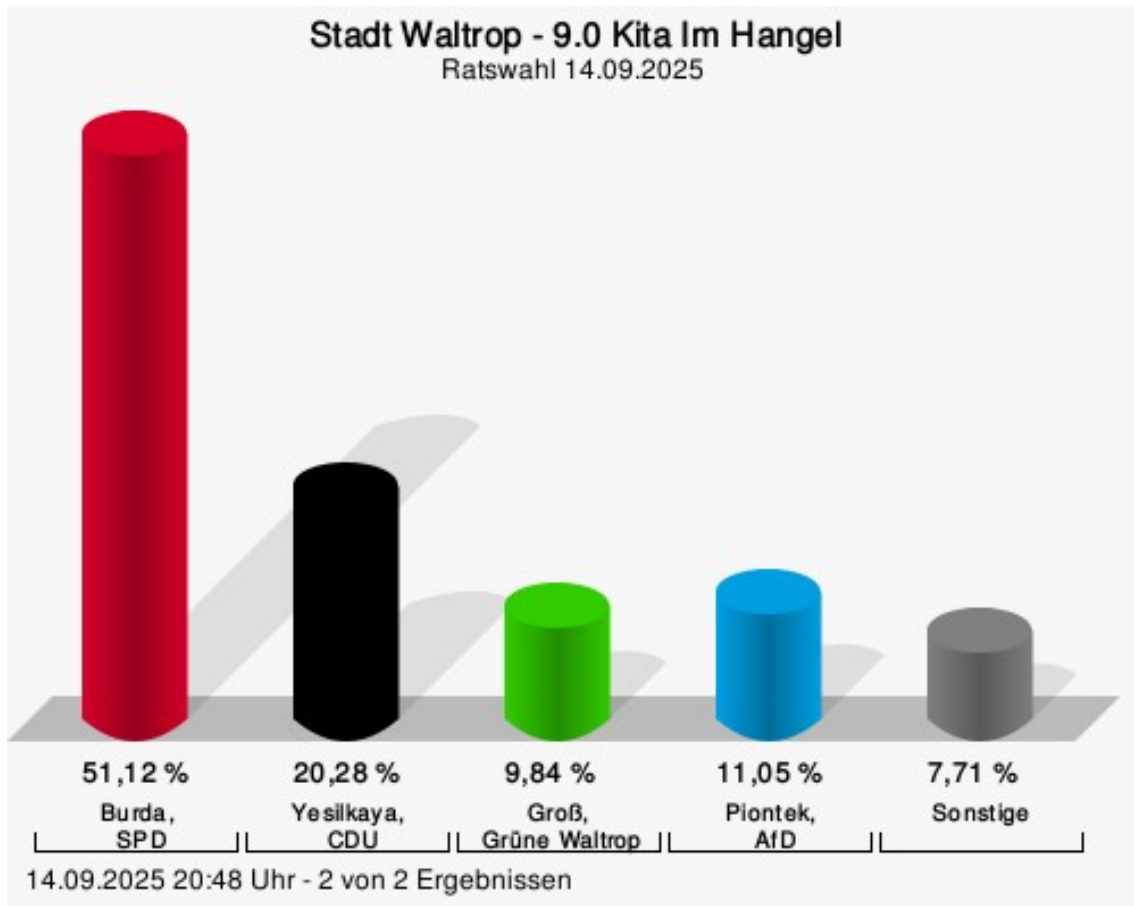
Wahlbeteiligung



14.09.2025 21:45 Uhr - 2 von 2 Ergebnissen

9.0 Kita Im Hangel

	Anzahl	Prozent
Henry Alexander Burda, SPD	504	51,12 %
Ilyas Simon Yesilkaya, CDU	200	20,28 %
Stephan Groß, Grüne Waltrop	97	9,84 %
Timo Westhoff, FDP	54	5,48 %
Nikita Hubert, Die Linke	22	2,23 %
Frank Piontek, AfD	109	11,05 %



Burda, SPD = Henry Alexander Burda, Sozialdemokratische Partei Deutschlands


Yesilkaya, CDU = Ilyas Simon Yesilkaya, Christlich Demokratische Union Deutschlands

Groß, Grüne Waltrop = Stephan Groß, Bündnis 90/Die Grünen

Piontek, AfD = Frank Piontek, Alternative für Deutschland

Gewählt
Henry Alexander Burda (SPD)

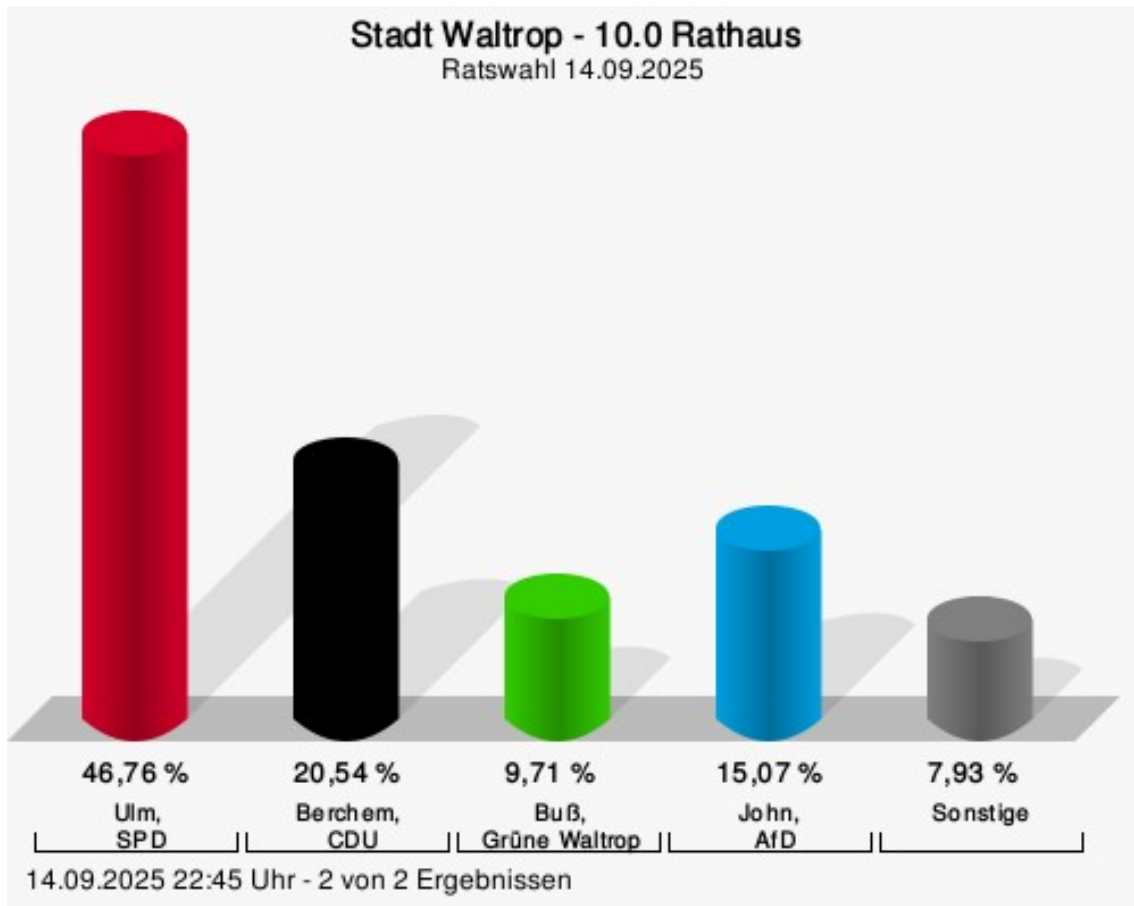
Wahlbeteiligung



14.09.2025 20:48 Uhr - 2 von 2 Ergebnissen

10.0 Rathaus

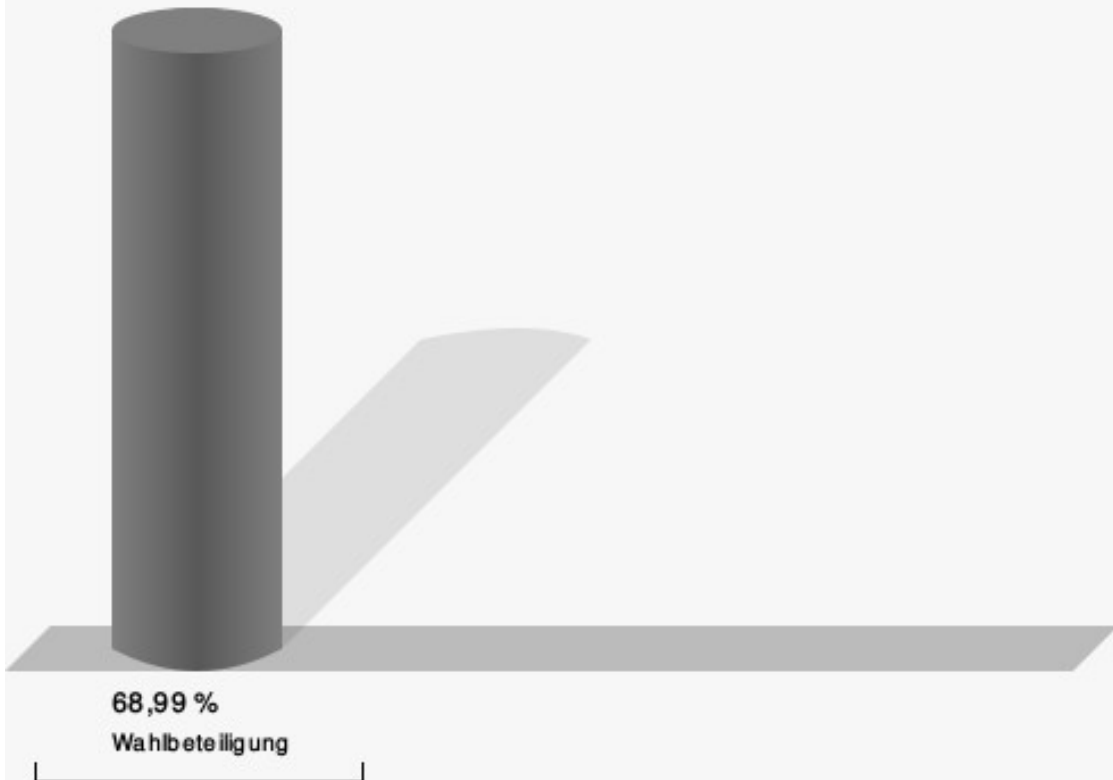
	Anzahl	Prozent
Mara Ulm, SPD	419	46,76 %
Cedric Berchem, CDU	184	20,54 %
Monya Buß, Grüne Waltrop	87	9,71 %
Thomas Ruhnau, FDP	35	3,91 %
Anke Hartung, Die Linke	36	4,02 %
Karsten John, AfD	135	15,07 %



Ulm, SPD = Mara Ulm, Sozialdemokratische Partei Deutschlands
 Berchem, CDU = Cedric Berchem, Christlich Demokratische Union Deutschlands
 Buß, Grüne Waltrop = Monya Buß, Bündnis 90/Die Grünen
 John, AfD = Karsten John, Alternative für Deutschland

Gewählt
Mara Ulm (SPD)

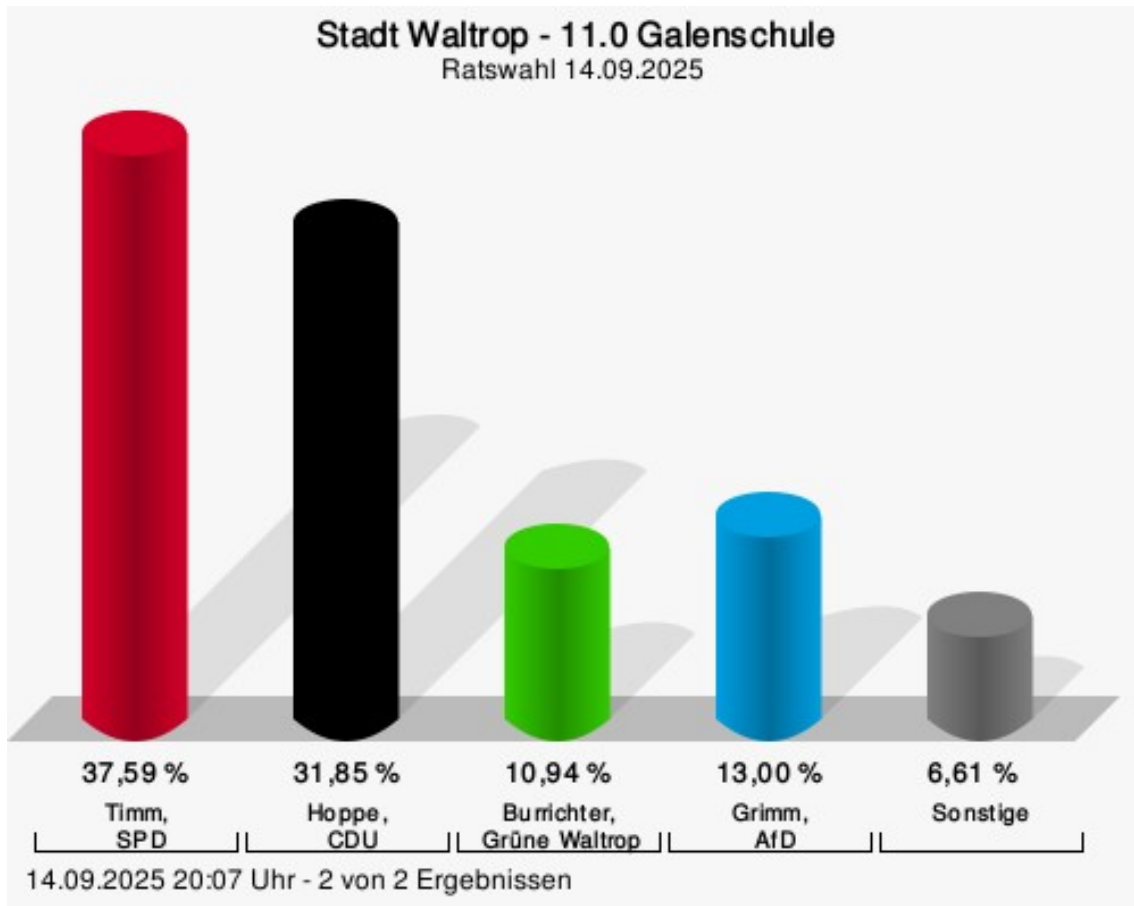
Wahlbeteiligung



14.09.2025 22:45 Uhr - 2 von 2 Ergebnissen

11.0 Galenschule


	Anzahl	Prozent
Mandy Timm, SPD	347	37,59 %
Christian Jörg Hoppe, CDU	294	31,85 %
Maren Burrichter, Grüne Waltrop	101	10,94 %
Vincent Willem Rudwaleit, FDP	35	3,79 %
Stefanie Wedekind, Die Linke	26	2,82 %
Birgit Monika Grimm, AfD	120	13,00 %



Timm, SPD = Mandy Timm, Sozialdemokratische Partei Deutschlands
 Hoppe, CDU = Christian Jörg Hoppe, Christlich Demokratische Union Deutschlands
 Burrichter, Grüne Waltrop = Maren Burrichter, Bündnis 90/Die Grünen
 Grimm, AfD = Birgit Monika Grimm, Alternative für Deutschland

Gewählt
Mandy Timm (SPD)

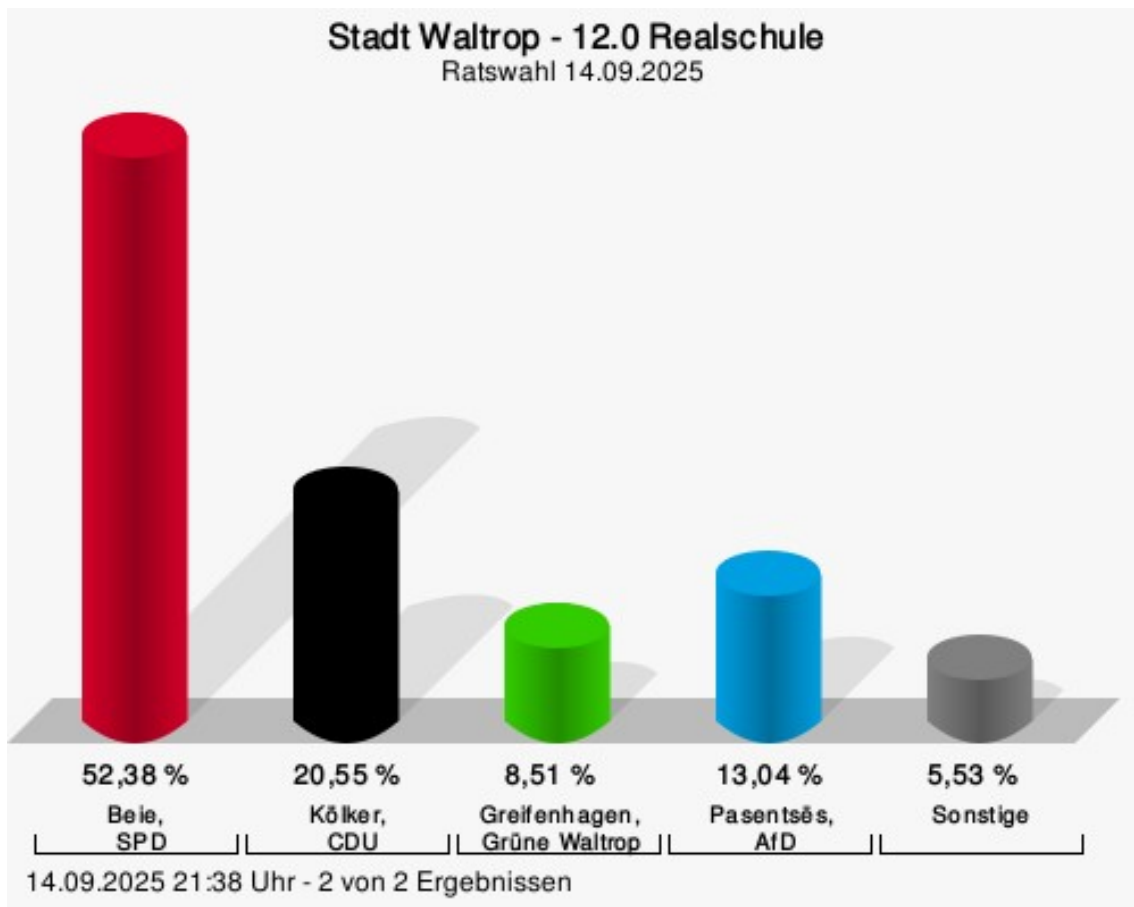
Wahlbeteiligung



14.09.2025 20:07 Uhr - 2 von 2 Ergebnissen

12.0 Realschule

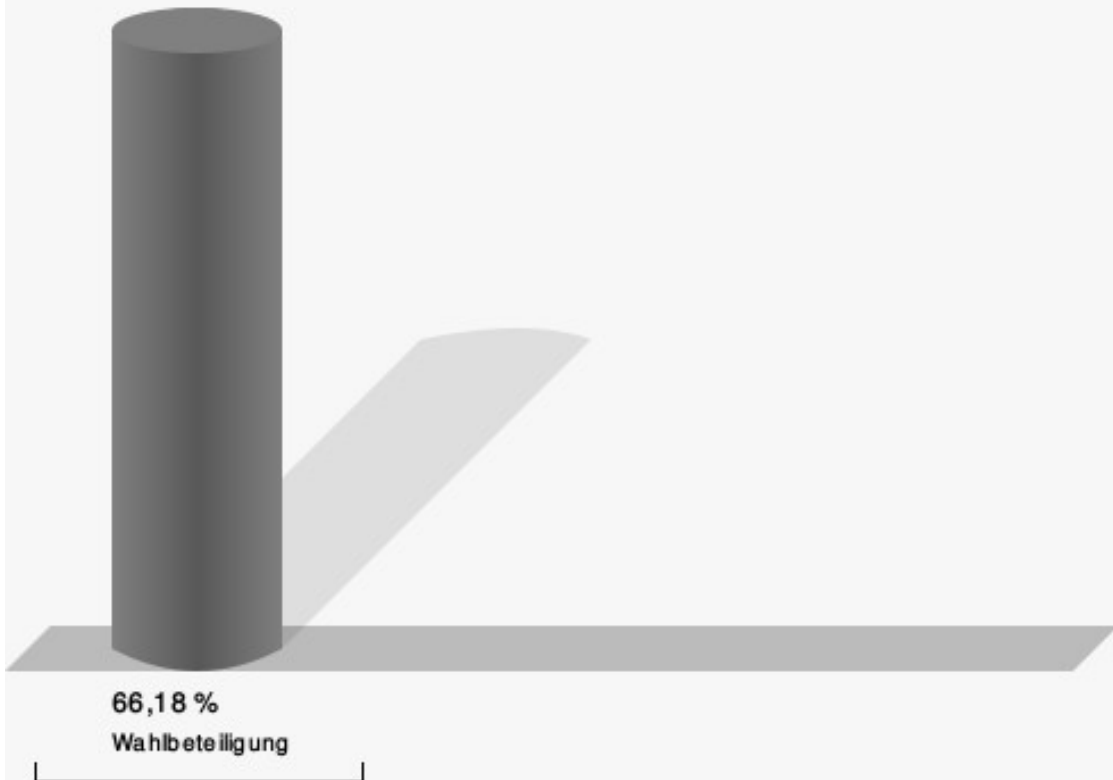
	Anzahl	Prozent
Klaus Richard Beie, SPD	474	52,38 %
Ute Kölker, CDU	186	20,55 %
Gabriele Hermine Greifenhagen, Grüne Waltrop	77	8,51 %
Dr. Jens Andreas Kurt Jordan, FDP	17	1,88 %
Julia Katharina Beatrix Surkamp, Die Linke	33	3,65 %
Alexander Pasentsēs, AfD	118	13,04 %



Beie, SPD = Klaus Richard Beie, Sozialdemokratische Partei Deutschlands
 Kölker, CDU = Ute Kölker, Christlich Demokratische Union Deutschlands
 Greifenhagen, Grüne Waltrop = Gabriele Hermine Greifenhagen, Bündnis 90/Die Grünen
 Pasentsēs, AfD = Alexander Pasentsēs, Alternative für Deutschland

Gewählt
Klaus Richard Beie (SPD)

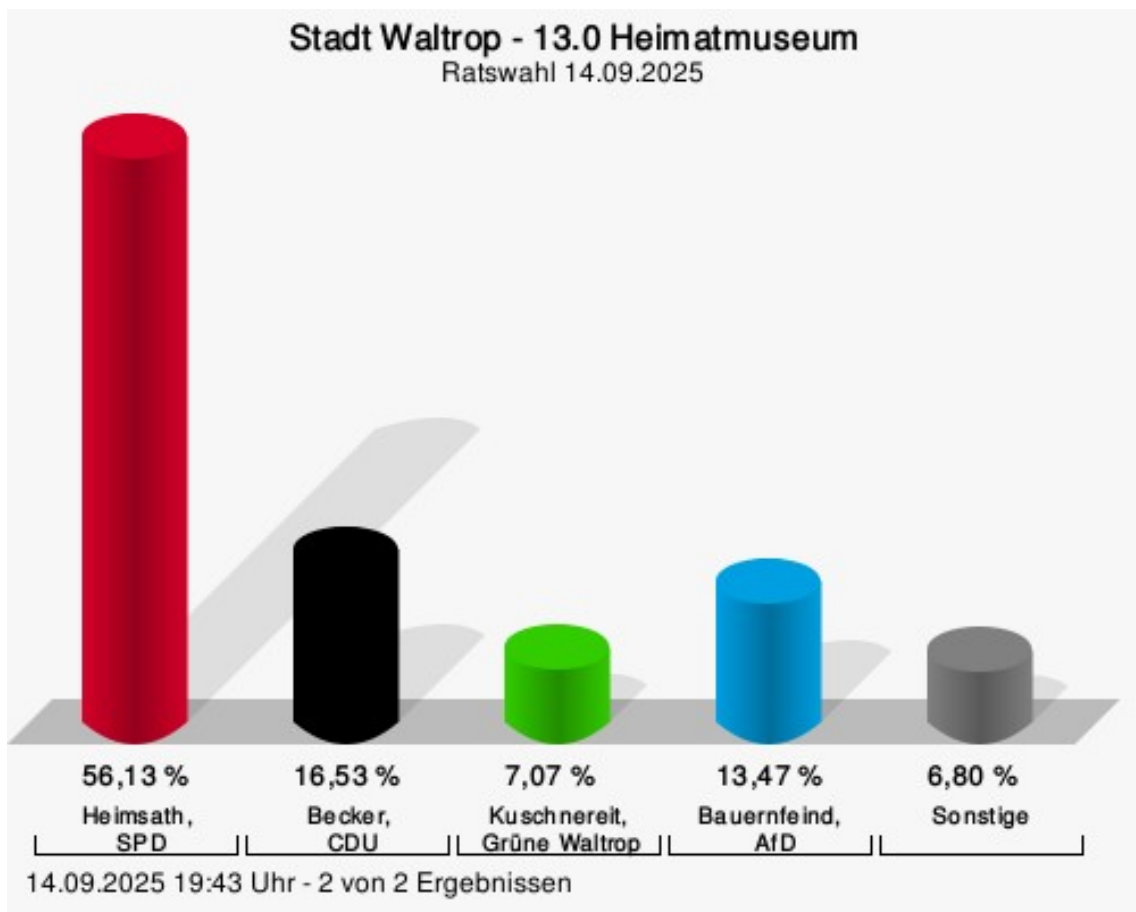
Wahlbeteiligung



14.09.2025 21:38 Uhr - 2 von 2 Ergebnissen

13.0 Heimatmuseum

	Anzahl	Prozent
Axel Heimsath, SPD	421	56,13 %
Kai Uwe Becker, CDU	124	16,53 %
Christoph Kuschnerleit, Grüne Waltrop	53	7,07 %
Bernadette Maria Küster, FDP	16	2,13 %
Markus Slota-Wedekind, Die Linke	35	4,67 %
Gregor Bauernfeind, AfD	101	13,47 %



Heimsath, SPD = Axel Heimsath, Sozialdemokratische Partei Deutschlands
 Becker, CDU = Kai Uwe Becker, Christlich Demokratische Union Deutschlands
 Kuschnerleit, Grüne Waltrop = Christoph Kuschnerleit, Bündnis 90/Die Grünen
 Bauernfeind, AfD = Gregor Bauernfeind, Alternative für Deutschland

Gewählt
Axel Heimsath (SPD)

Wahlbeteiligung



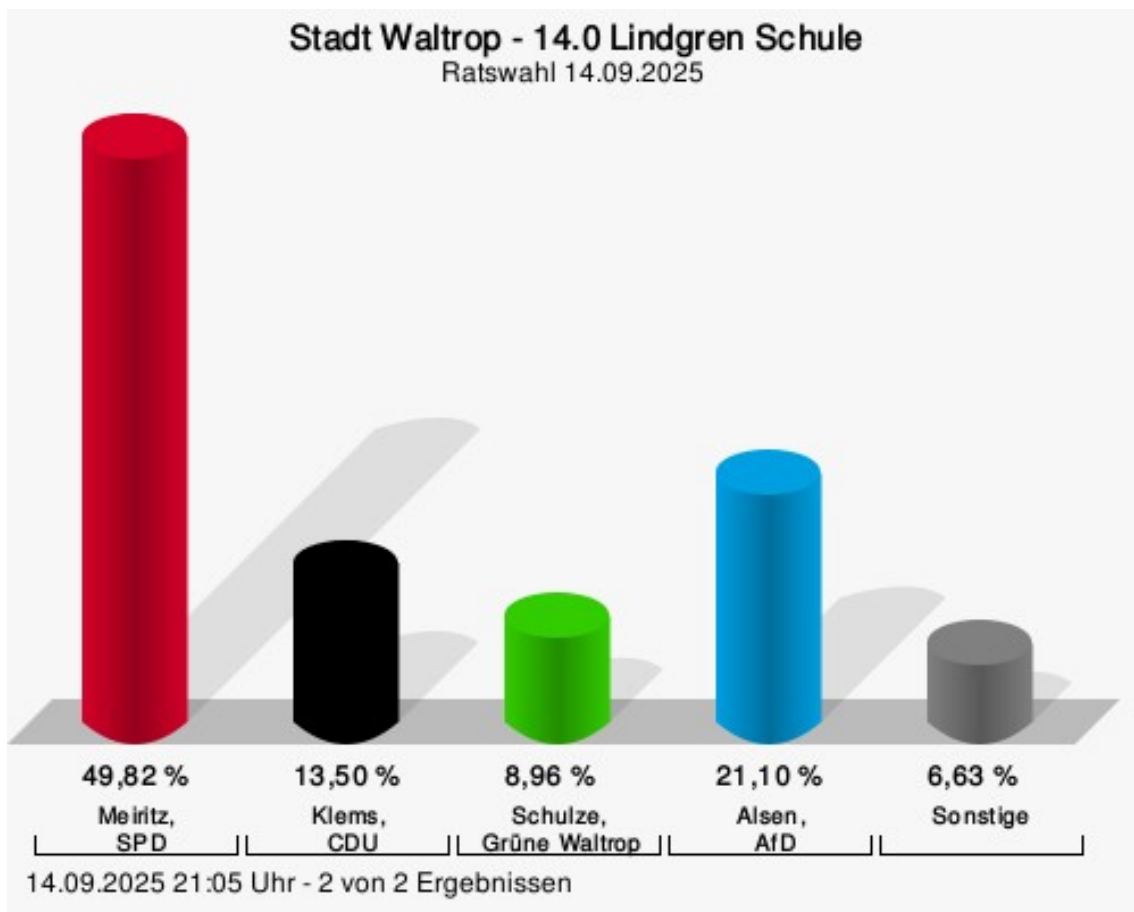
59,61 %

Wahlbeteiligung

14.09.2025 19:43 Uhr - 2 von 2 Ergebnissen

14.0 Lindgren Schule


	Anzahl	Prozent
Vanessa Meiritz, SPD	406	49,82 %
Eckhard Klems, CDU	110	13,50 %
Annika Schulze, Grüne Waltrop	73	8,96 %
Melanie Susanne Heiber, FDP	25	3,07 %
Thomas Gregor Spsychala, Die Linke	29	3,56 %
Daniel Alsen, AfD	172	21,10 %



Meiritz, SPD = Vanessa Meiritz, Sozialdemokratische Partei Deutschlands
 Klems, CDU = Eckhard Klems, Christlich Demokratische Union Deutschlands
 Schulze, Grüne Waltrop = Annika Schulze, Bündnis 90/Die Grünen
 Alsen, AfD = Daniel Alsen, Alternative für Deutschland

Gewählt
Vanessa Meiritz (SPD)

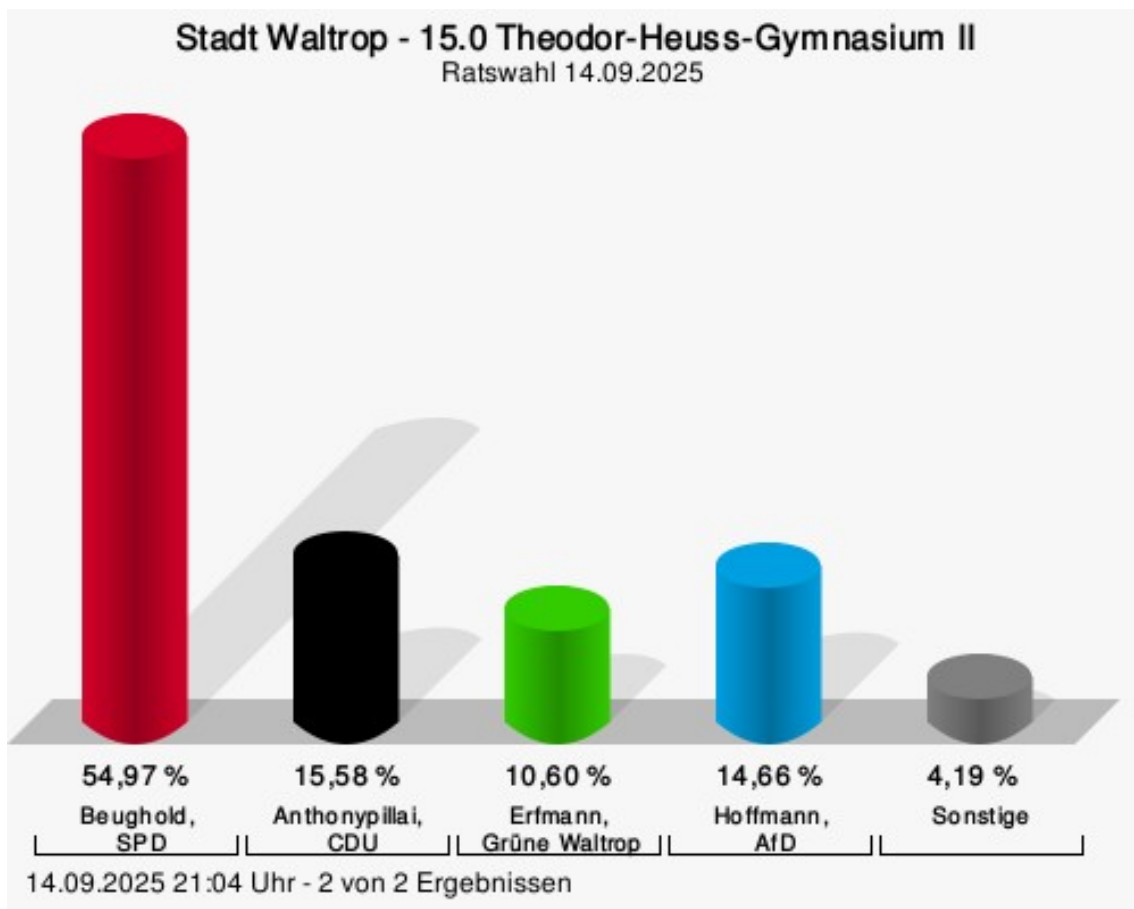
Wahlbeteiligung



14.09.2025 21:05 Uhr - 2 von 2 Ergebnissen

15.0 Theodor-Heuss-Gymnasium II


	Anzahl	Prozent
Kirsten Beughold, SPD	420	54,97 %
Jürgen Anthonypillai, CDU	119	15,58 %
Matthias Heinz Erfmann, Grüne Waltrop	81	10,60 %
Mira-Malin Scholz, FDP	8	1,05 %
Julian Weikl, Die Linke	24	3,14 %
Stefan Hoffmann, AfD	112	14,66 %



Beughold, SPD = Kirsten Beughold, Sozialdemokratische Partei Deutschlands
 Anthonypillai, CDU = Jürgen Anthonypillai, Christlich Demokratische Union Deutschlands
 Erfmann, Grüne Waltrop = Matthias Heinz Erfmann, Bündnis 90/Die Grünen
 Hoffmann, AfD = Stefan Hoffmann, Alternative für Deutschland

Gewählt
Kirsten Beughold (SPD)

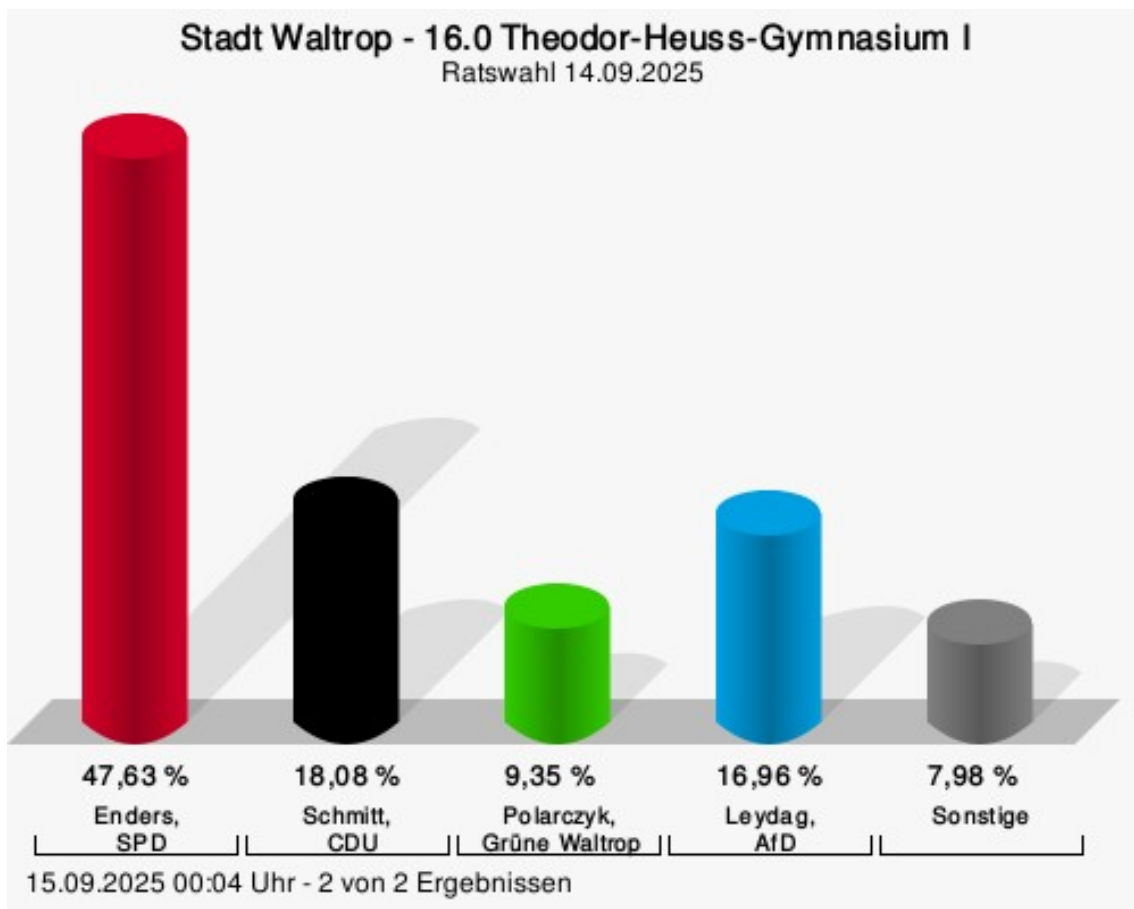
Wahlbeteiligung



14.09.2025 21:04 Uhr - 2 von 2 Ergebnissen

16.0 Theodor-Heuss-Gymnasium I


	Anzahl	Prozent
Georg Enders, SPD	382	47,63 %
Klaus-Peter Schmitt, CDU	145	18,08 %
Christoph Leo Polarczyk, Grüne Waltrop	75	9,35 %
Nora Hyunmyung Mußhoff, FDP	20	2,49 %
Lina Maria Bartinger, Die Linke	44	5,49 %
Elke Marie Leydag, AfD	136	16,96 %



Enders, SPD = Georg Enders, Sozialdemokratische Partei Deutschlands
 Schmitt, CDU = Klaus-Peter Schmitt, Christlich Demokratische Union Deutschlands
 Polarczyk, Grüne Waltrop = Christoph Leo Polarczyk, Bündnis 90/Die Grünen
 Leydag, AfD = Elke Marie Leydag, Alternative für Deutschland

Gewählt
Georg Enders (SPD)

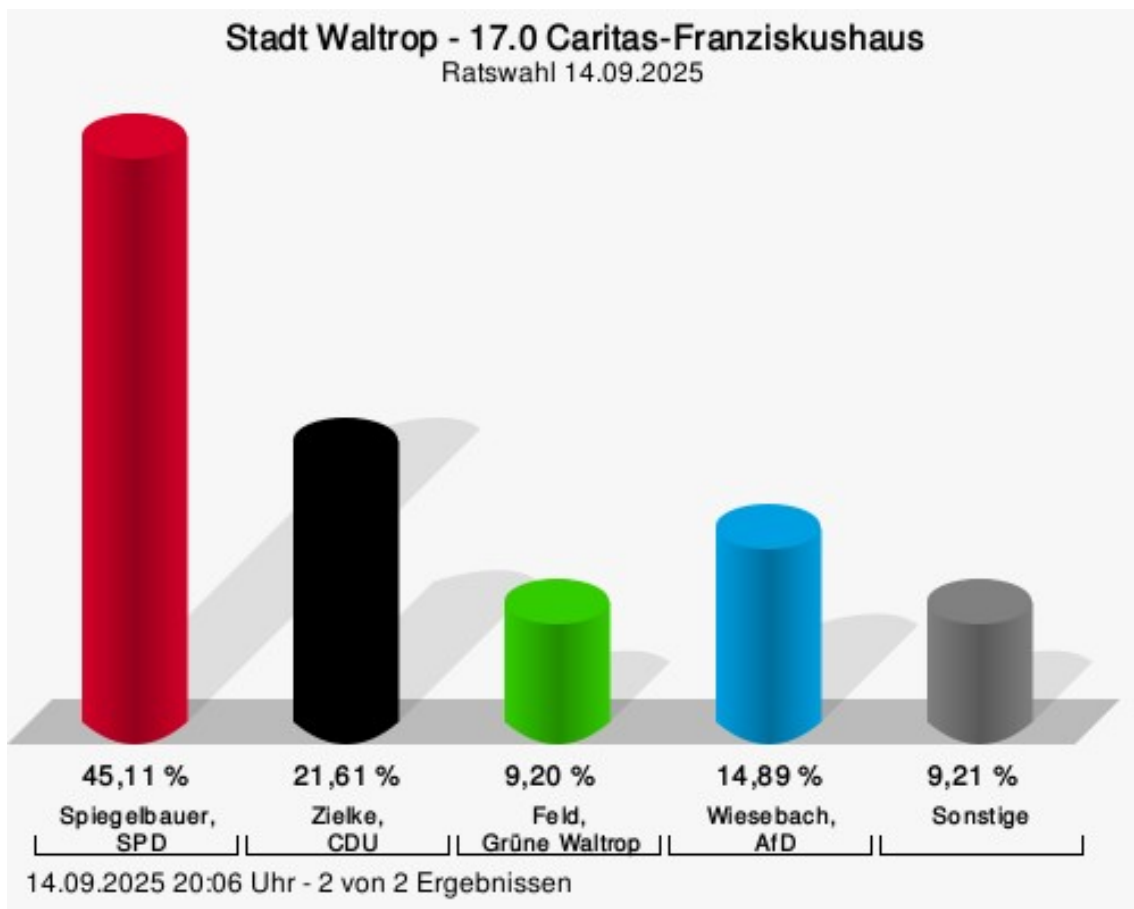
Wahlbeteiligung



15.09.2025 00:04 Uhr - 2 von 2 Ergebnissen

17.0 Caritas-Franziskushaus

	Anzahl	Prozent
Regina Spiegelbauer, SPD	309	45,11 %
Gabriele Maria Zielke, CDU	148	21,61 %
Karin Elisabeth Feld, Grüne Waltrop	63	9,20 %
Dr. Thorsten Heinz Bluma, FDP	31	4,53 %
Pedro Neves Schmidt, Die Linke	21	3,07 %
Frank Wiesebach, AfD	102	14,89 %
Wolfgang Richter, Einzelbewerber Wolfgang Richter	11	1,61 %



Spiegelbauer, SPD = Regina Spiegelbauer, Sozialdemokratische Partei Deutschlands
 Zielke, CDU = Gabriele Maria Zielke, Christlich Demokratische Union Deutschlands
 Feld, Grüne Waltrop = Karin Elisabeth Feld, Bündnis 90/Die Grünen
 Wiesebach, AfD = Frank Wiesebach, Alternative für Deutschland

Gewählt
Regina Spiegelbauer (SPD)

Wahlbeteiligung



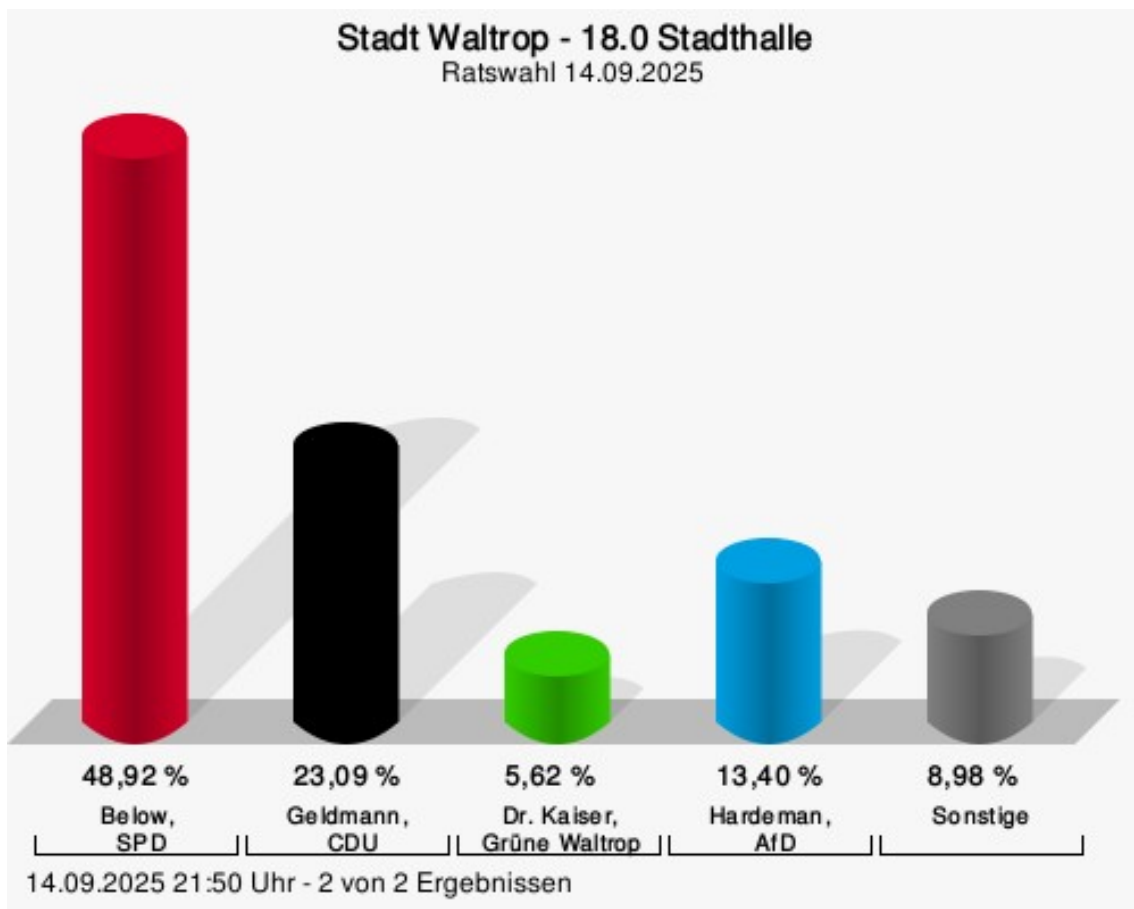
53,56 %

Wahlbeteiligung

14.09.2025 20:06 Uhr - 2 von 2 Ergebnissen

18.0 Stadthalle


	Anzahl	Prozent
Jennifer Below, SPD	409	48,92 %
Constanze Sophie Geldmann, CDU	193	23,09 %
Dr. Klaus Hartmut Kaiser, Grüne Waltrop	47	5,62 %
Dr. Heinrich Josef Mußhoff, FDP	39	4,67 %
Pierre-Maurice Rode, Die Linke	36	4,31 %
Nicolaas Hardeman, AfD	112	13,40 %



Below, SPD = Jennifer Below, Sozialdemokratische Partei Deutschlands
 Geldmann, CDU = Constanze Sophie Geldmann, Christlich Demokratische Union Deutschlands
 Dr. Kaiser, Grüne Waltrop = Dr. Klaus Hartmut Kaiser, Bündnis 90/Die Grünen
 Hardeman, AfD = Nicolaas Hardeman, Alternative für Deutschland

Gewählt
Jennifer Below (SPD)

Wahlbeteiligung



14.09.2025 21:50 Uhr - 2 von 2 Ergebnissen

Übersicht Wahlbezirke

Zusammenstellung der Ergebnisse nach Wahlbezirken

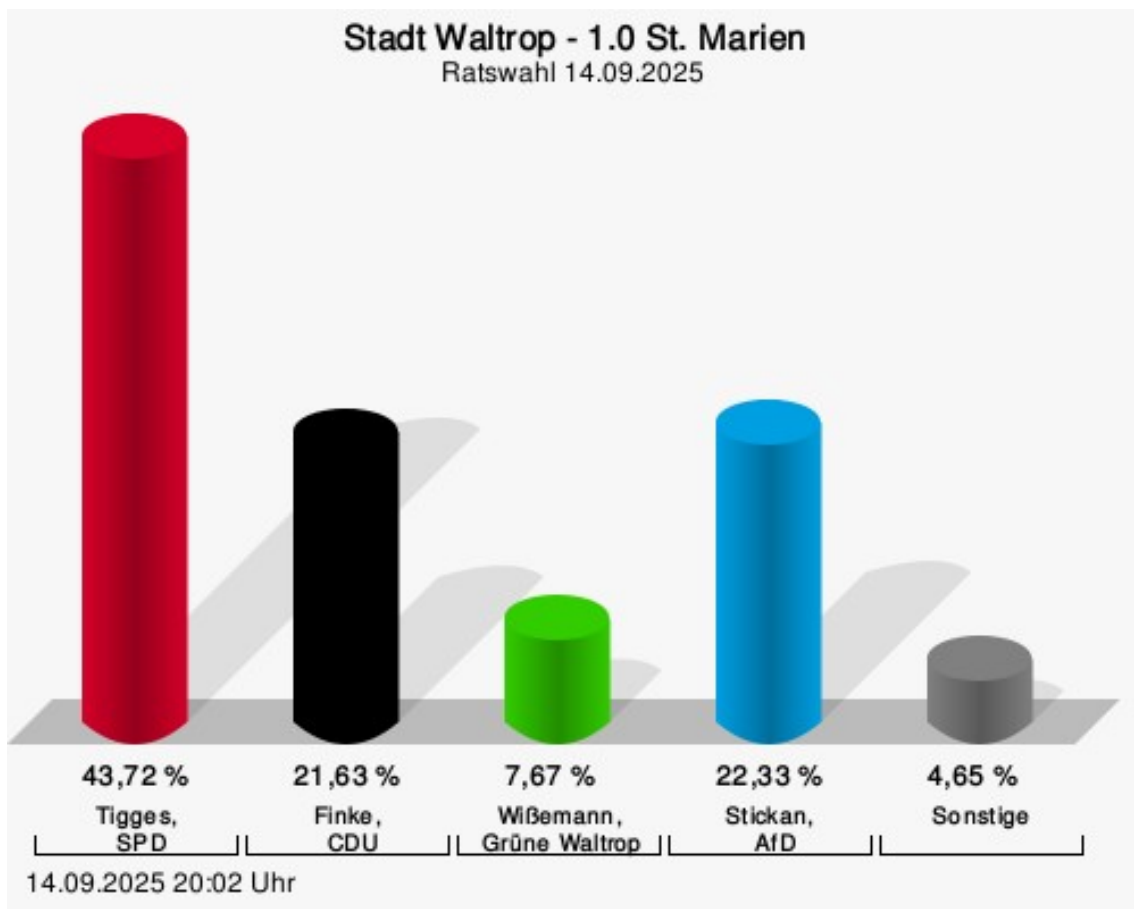
Wahlbezirk	Stand	Wahlbe- rechtigte	Wahlbeteili- gung	gültig	SPD	CDU	Grüne Waltrop	FDP	Die Linke	AfD	Einzelbe- werber Wolfgang Richter
1.0 St. Marien	2 von 2	1.243	731 58,81 %	723 98,91 %	303 41,91 %	196 27,11 %	67 9,27 %	13 1,80 %	17 2,35 %	127 17,57 %	---
2.0 AWO	2 von 2	1.461	946 64,75 %	936 98,94 %	407 43,48 %	218 23,29 %	91 9,72 %	26 2,78 %	41 4,38 %	153 16,35 %	---
3.0 Gesamt- schule Bro- ckenscheidt II	2 von 2	1.343	941 70,07 %	924 98,19 %	454 49,13 %	166 17,97 %	58 6,28 %	26 2,81 %	46 4,98 %	174 18,83 %	---
4.0 Gesamt- schule Aka- zienweg	2 von 2	1.426	978 68,58 %	971 99,28 %	403 41,50 %	264 27,19 %	90 9,27 %	32 3,30 %	30 3,09 %	152 15,65 %	---
5.0 Gesamt- schule Bro- ckenscheidt I	2 von 2	1.170	809 69,15 %	781 96,54 %	493 63,12 %	116 14,85 %	52 6,66 %	9 1,15 %	10 1,28 %	101 12,93 %	---
6.0 August Her- mann-Franck Schule II	2 von 2	1.341	865 64,50 %	858 99,19 %	443 51,63 %	162 18,88 %	64 7,46 %	29 3,38 %	22 2,56 %	138 16,08 %	---
7.0 August- Her- mann-Franke Schule I	2 von 2	1.267	902 71,19 %	893 99,00 %	415 46,47 %	157 17,58 %	85 9,52 %	74 8,29 %	24 2,69 %	138 15,45 %	---
8.0 Schule Oberwiese	2 von 2	1.198	782 65,28 %	778 99,49 %	310 39,85 %	166 21,34 %	124 15,94 %	16 2,06 %	33 4,24 %	129 16,58 %	---

Wahlbezirk	Stand	Wahlbe- rechtigte	Wahlbeteili- gung	gültig	SPD	CDU	Grüne Waltrop	FDP	Die Linke	AfD	Einzelbe- werber Wolfgang Richter
9.0 Kita Im Hangel	2 von 2	1.376	1.002 72,82 %	986 98,40 %	504 51,12 %	200 20,28 %	97 9,84 %	54 5,48 %	22 2,23 %	109 11,05 %	---
10.0 Rat- haus	2 von 2	1.322	912 68,99 %	896 98,25 %	419 46,76 %	184 20,54 %	87 9,71 %	35 3,91 %	36 4,02 %	135 15,07 %	---
11.0 Galen- schule	2 von 2	1.306	929 71,13 %	923 99,35 %	347 37,59 %	294 31,85 %	101 10,94 %	35 3,79 %	26 2,82 %	120 13,00 %	---
12.0 Real- schule	2 von 2	1.381	914 66,18 %	905 99,02 %	474 52,38 %	186 20,55 %	77 8,51 %	17 1,88 %	33 3,65 %	118 13,04 %	---
13.0 Hei- matmu- seum	2 von 2	1.285	766 59,61 %	750 97,91 %	421 56,13 %	124 16,53 %	53 7,07 %	16 2,13 %	35 4,67 %	101 13,47 %	---
14.0 Lind- gren Schule	2 von 2	1.333	822 61,67 %	815 99,15 %	406 49,82 %	110 13,50 %	73 8,96 %	25 3,07 %	29 3,56 %	172 21,10 %	---
15.0 Theodor-Heuss- Gymnasium II	2 von 2	1.275	774 60,71 %	764 98,71 %	420 54,97 %	119 15,58 %	81 10,60 %	8 1,05 %	24 3,14 %	112 14,66 %	---
16.0 Theodor-Heuss- Gymnasium I	2 von 2	1.362	812 59,62 %	802 98,77 %	382 47,63 %	145 18,08 %	75 9,35 %	20 2,49 %	44 5,49 %	136 16,96 %	---
17.0 Caritas-Franziskus- haus	2 von 2	1.292	692 53,56 %	685 98,99 %	309 45,11 %	148 21,61 %	63 9,20 %	31 4,53 %	21 3,07 %	102 14,89 %	11 1,61 %
18.0 Stadt- halle	2 von 2	1.340	846 63,13 %	836 98,82 %	409 48,92 %	193 23,09 %	47 5,62 %	39 4,67 %	36 4,31 %	112 13,40 %	---
Stadt Waltrop	36 von 36	23.721	15.423 65,02 %	15.226 98,72 %	7.319 48,07 %	3.148 20,68 %	1.385 9,10 %	505 3,32 %	529 3,47 %	2.329 15,30 %	11 0,07 %

Stimmbezirke

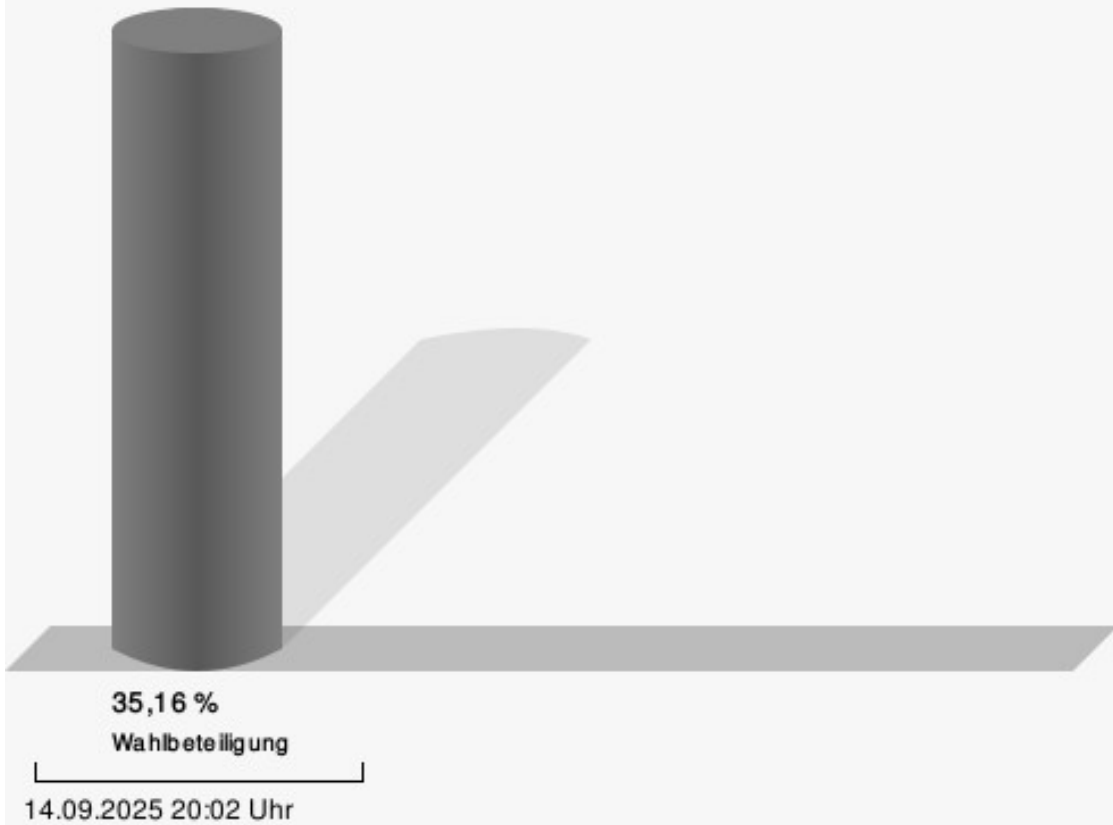
1.0 St. Marien

	Anzahl	Prozent
Margit Tigges, SPD	188	43,72 %
Ludger Finke, CDU	93	21,63 %
Olaf Wißemann, Grüne Waltrop	33	7,67 %
Reinhard Friedrich Diekmann, FDP	8	1,86 %
Luis Moreno, Die Linke	12	2,79 %
Corinna Renate Stickan, AfD	96	22,33 %



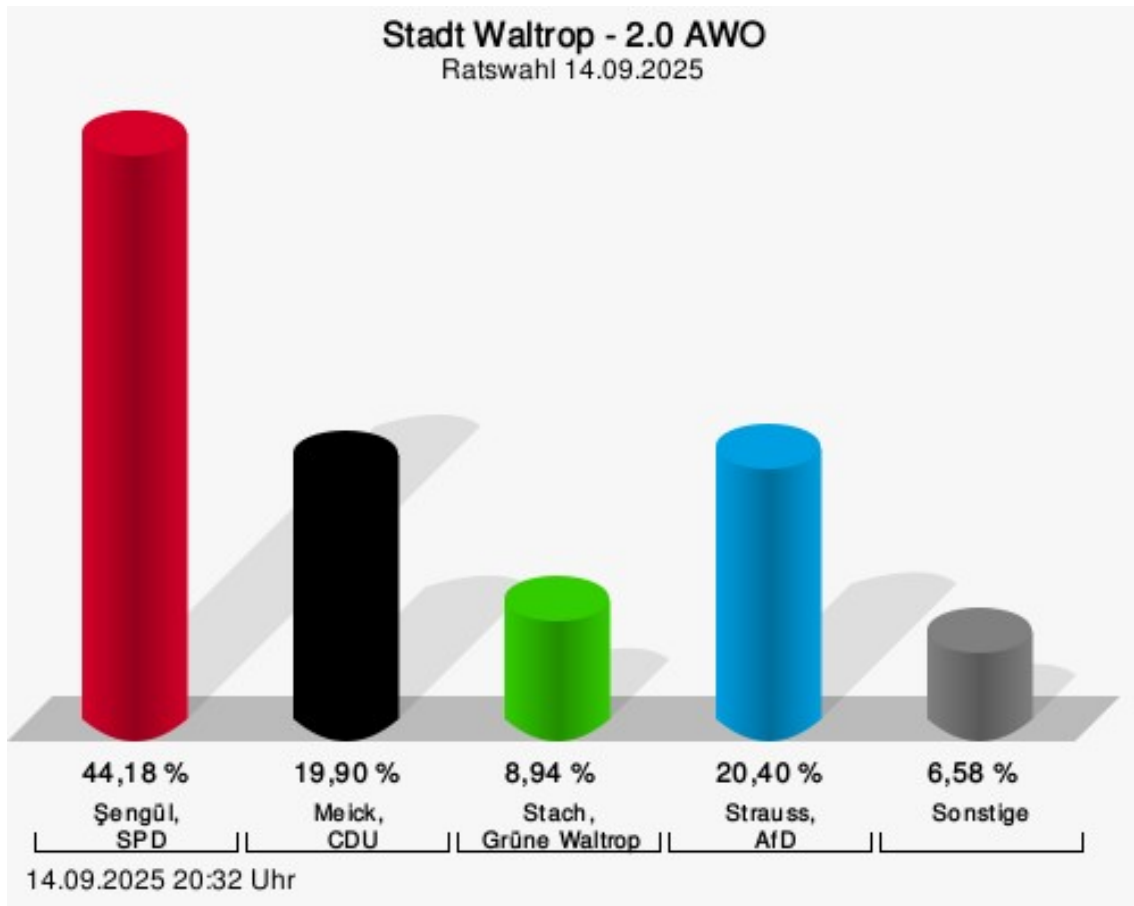
Tigges, SPD = Margit Tigges, Sozialdemokratische Partei Deutschlands
Finke, CDU = Ludger Finke, Christlich Demokratische Union Deutschlands
Wißemann, Grüne Waltrop = Olaf Wißemann, Bündnis 90/Die Grünen
Stickan, AfD = Corinna Renate Stickan, Alternative für Deutschland

Wahlbeteiligung



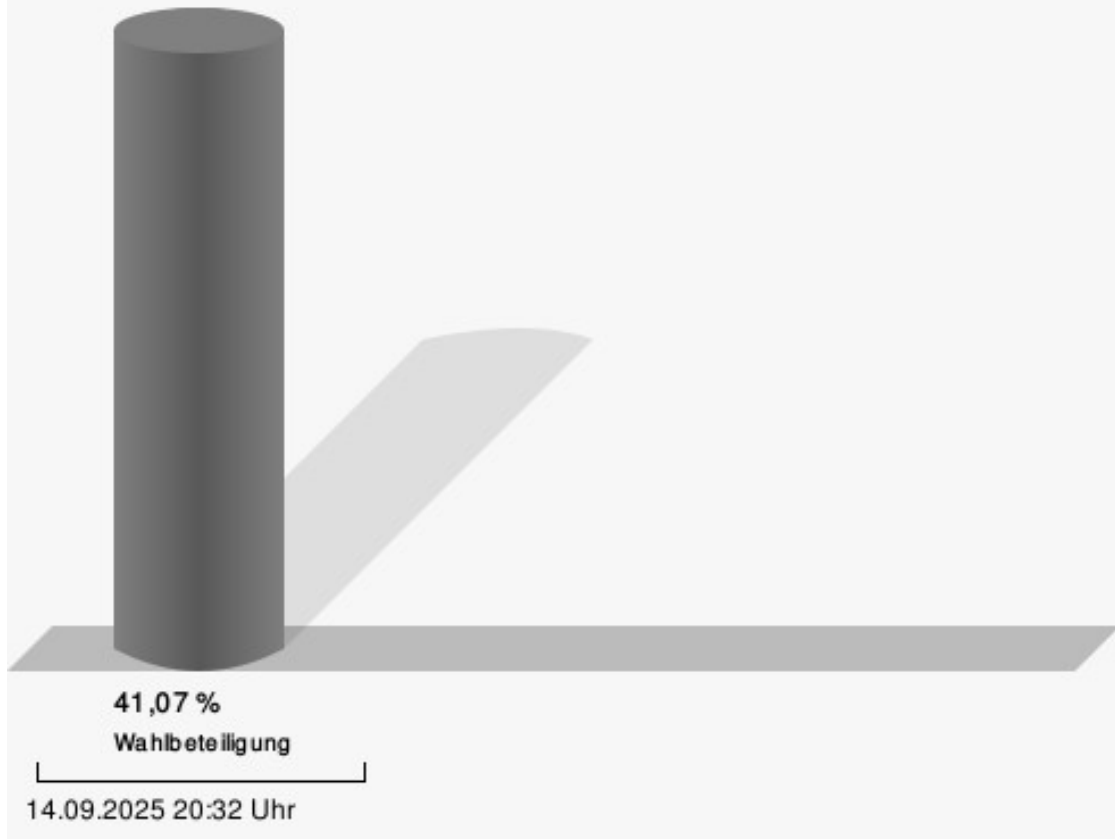
2.0 AWO

	Anzahl	Prozent
Cihat Şengül, SPD	262	44,18 %
Ulrich Meick, CDU	118	19,90 %
Beate Stach, Grüne Waltrop	53	8,94 %
Dr. Patrick Vollmar, FDP	14	2,36 %
Ahmet Aydogan, Die Linke	25	4,22 %
Christof Strauss, AfD	121	20,40 %



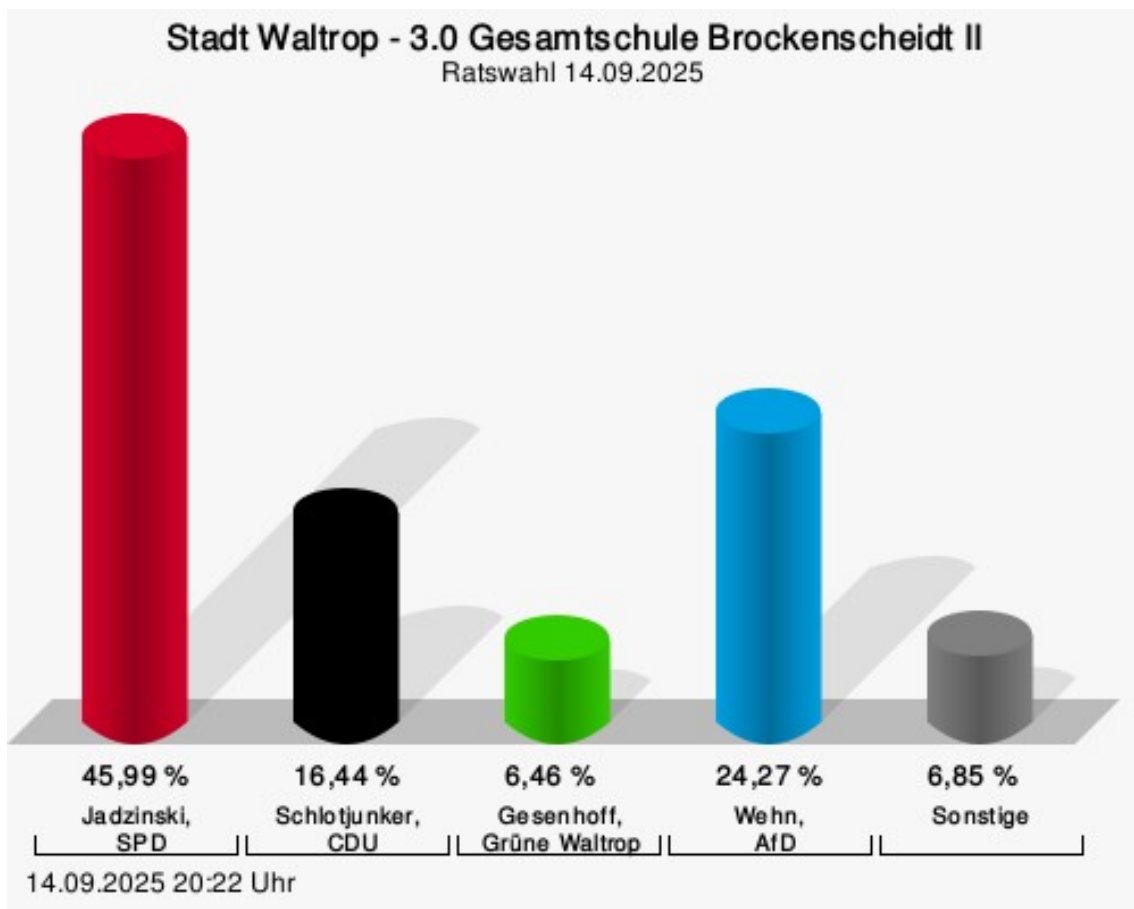
Şengül, SPD = Cihat Şengül, Sozialdemokratische Partei Deutschlands
 Meick, CDU = Ulrich Meick, Christlich Demokratische Union Deutschlands
 Stach, Grüne Waltrop = Beate Stach, Bündnis 90/Die Grünen
 Strauss, AfD = Christof Strauss, Alternative für Deutschland

Wahlbeteiligung



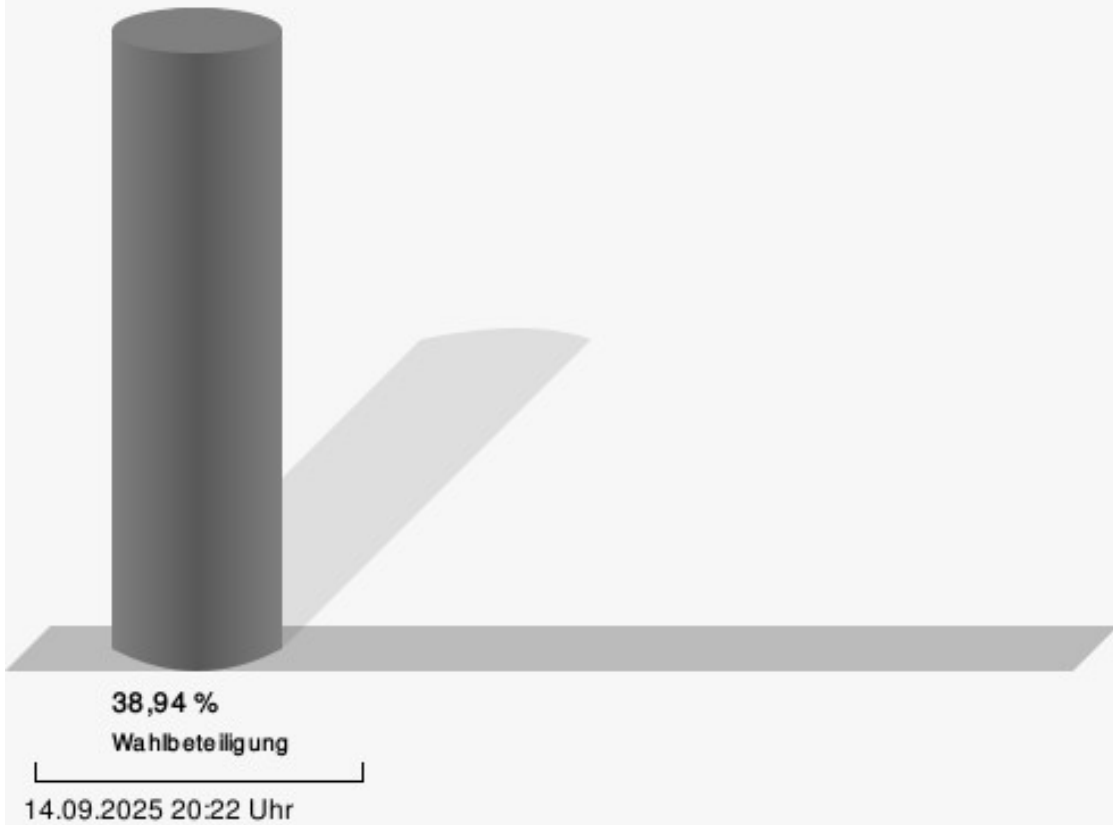
3.0 Gesamtschule Brockenscheidt II

	Anzahl	Prozent
Björn Jadzinski, SPD	235	45,99 %
Sven Niklas Schlotjunker, CDU	84	16,44 %
Theresa Gesenhoff, Grüne Waltrop	33	6,46 %
Melanie Michaela Tewes, FDP	11	2,15 %
Dilara Güneş, Die Linke	24	4,70 %
Wieland Wehn, AfD	124	24,27 %



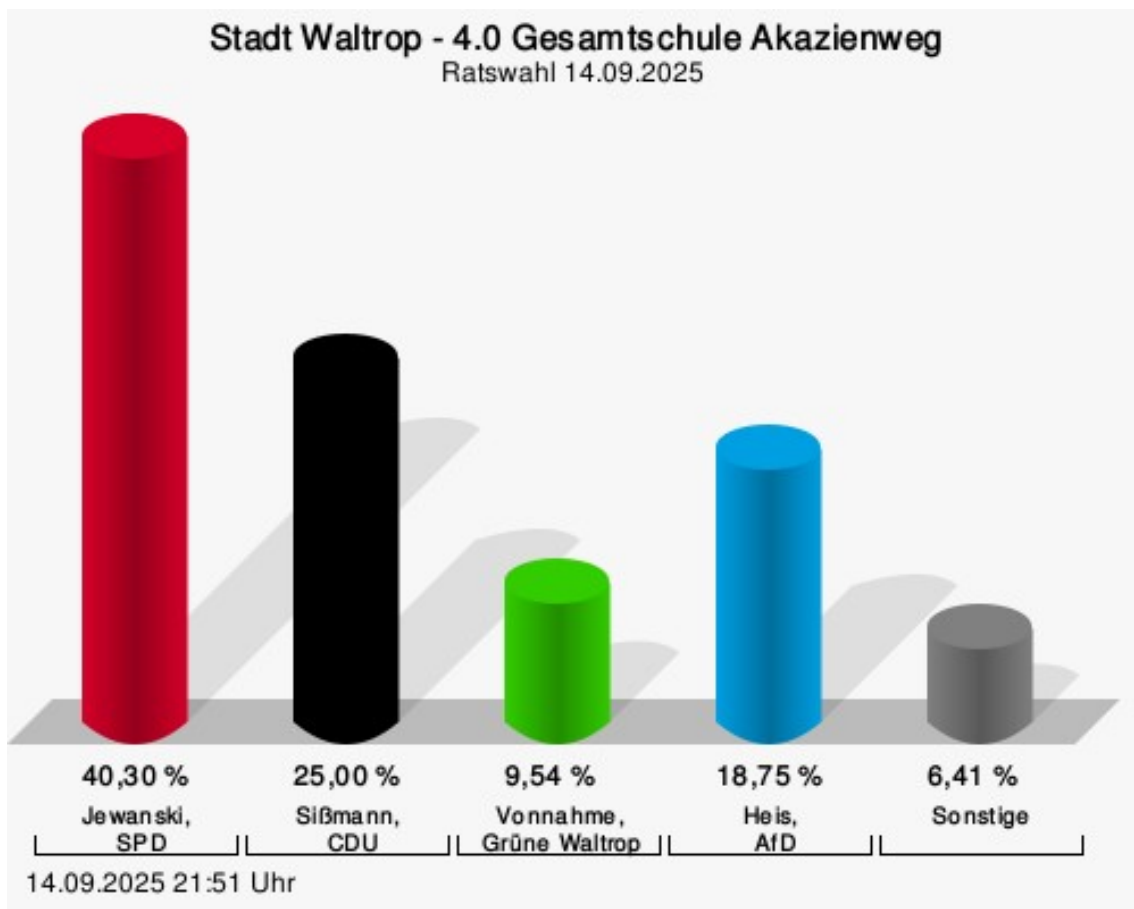
Jadzinski, SPD = Björn Jadzinski, Sozialdemokratische Partei Deutschlands
 Schlotjunker, CDU = Sven Niklas Schlotjunker, Christlich Demokratische Union Deutschlands
 Gesenhoff, Grüne Waltrop = Theresa Gesenhoff, Bündnis 90/Die Grünen
 Wehn, AfD = Wieland Wehn, Alternative für Deutschland

Wahlbeteiligung



4.0 Gesamtschule Akazienweg

	Anzahl	Prozent
Kathrin Jewanski, SPD	245	40,30 %
Wilhelm Alfons Sißmann, CDU	152	25,00 %
Frank Vonnahme, Grüne Waltrop	58	9,54 %
Lennart Oberkönig, FDP	18	2,96 %
Marko Patrick Lange, Die Linke	21	3,45 %
Gabriele Agnes Juliane Maria Heis, AfD	114	18,75 %



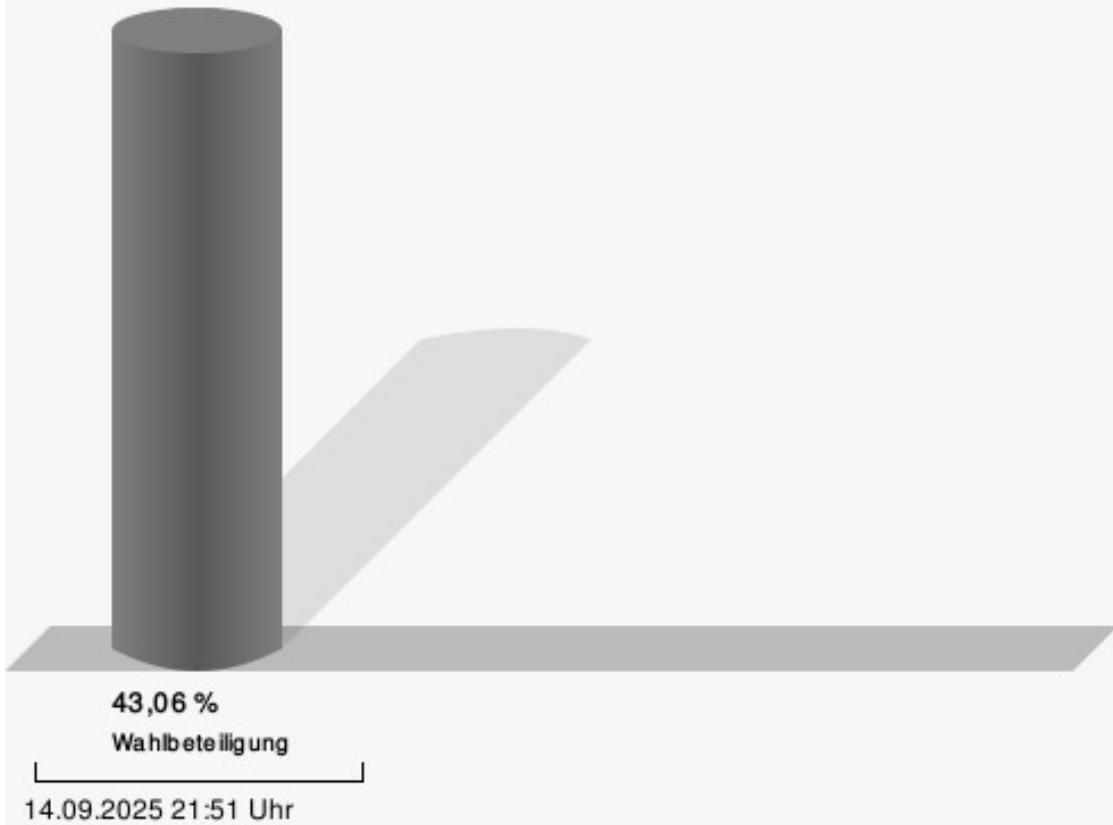
Jewanski, SPD = Kathrin Jewanski, Sozialdemokratische Partei Deutschlands

Sißmann, CDU = Wilhelm Alfons Sißmann, Christlich Demokratische Union Deutschlands

Vonnahme, Grüne Waltrop = Frank Vonnahme, Bündnis 90/Die Grünen

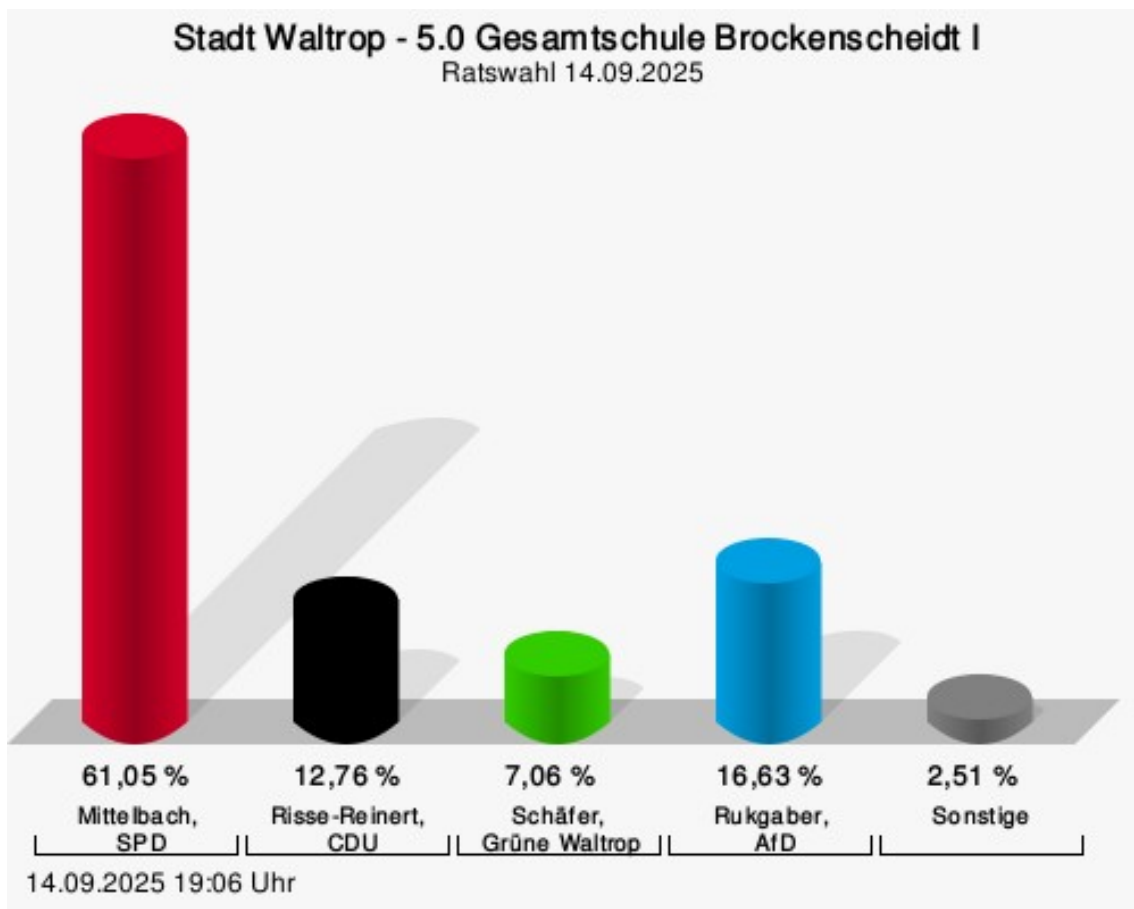
Heis, AfD = Gabriele Agnes Juliane Maria Heis, Alternative für Deutschland

Wahlbeteiligung



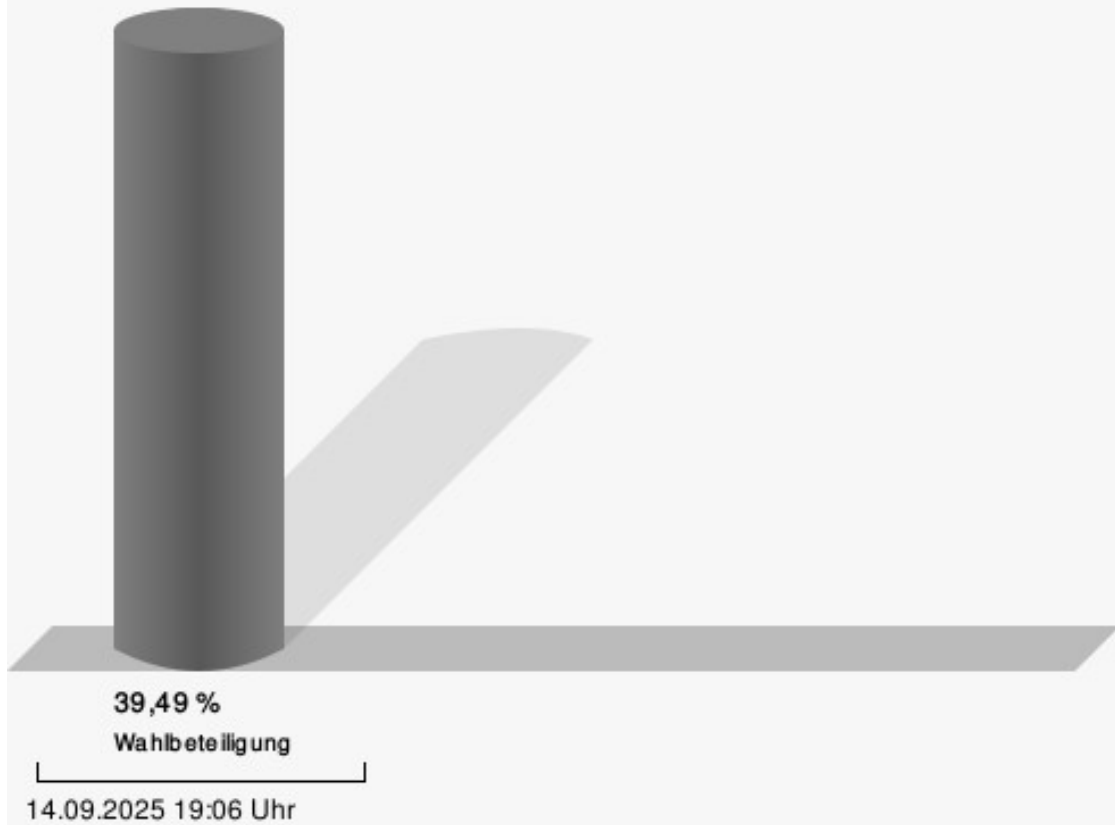
5.0 Gesamtschule Brockenscheidt I

	Anzahl	Prozent
Marcel Mittelbach, SPD	268	61,05 %
Claudia Risse-Reinert, CDU	56	12,76 %
Birgit Irmgard Schäfer, Grüne Waltrop	31	7,06 %
Dennis Vollmar, FDP	6	1,37 %
Vanessa Wedekind, Die Linke	5	1,14 %
Waldemar Rukgaber, AfD	73	16,63 %



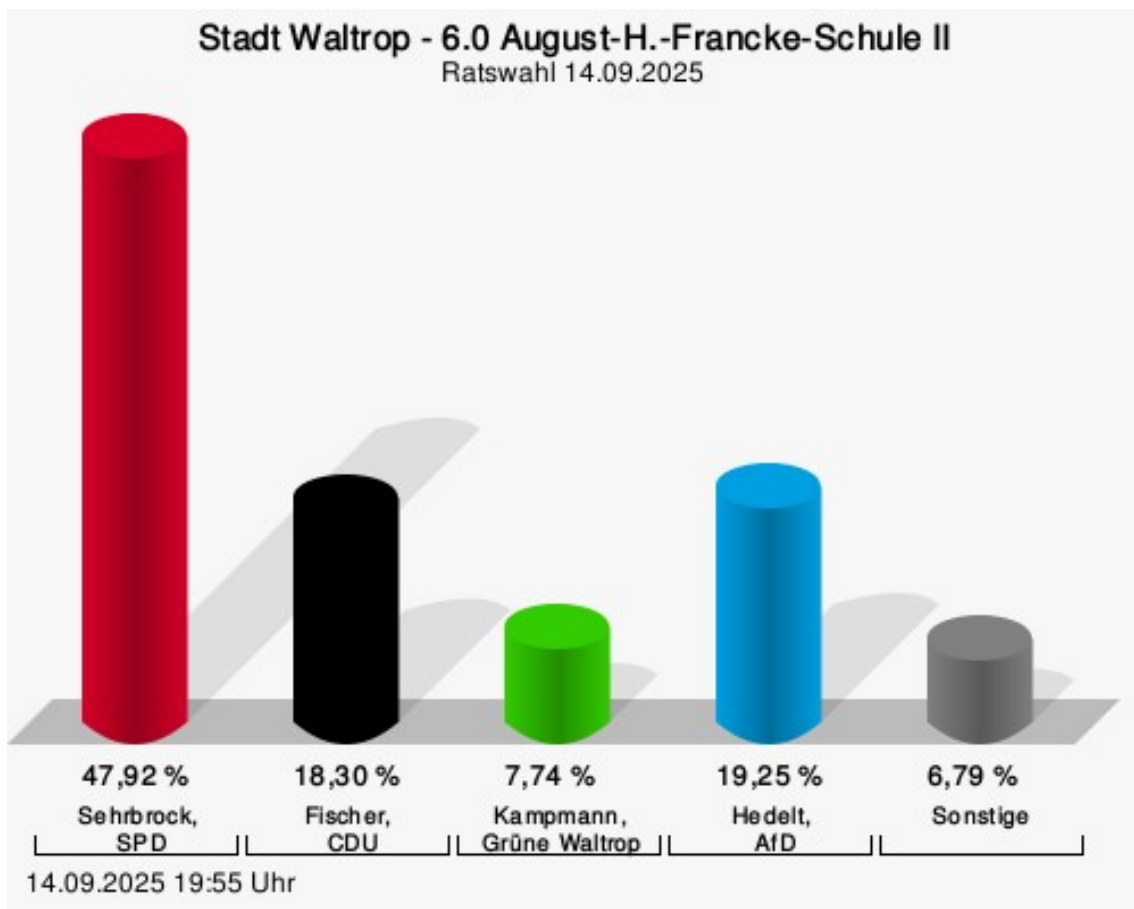
Mittelbach, SPD = Marcel Mittelbach, Sozialdemokratische Partei Deutschlands
Risse-Reinert, CDU = Claudia Risse-Reinert, Christlich Demokratische Union Deutschlands
Schäfer, Grüne Waltrop = Birgit Irmgard Schäfer, Bündnis 90/Die Grünen
Rukgaber, AfD = Waldemar Rukgaber, Alternative für Deutschland

Wahlbeteiligung



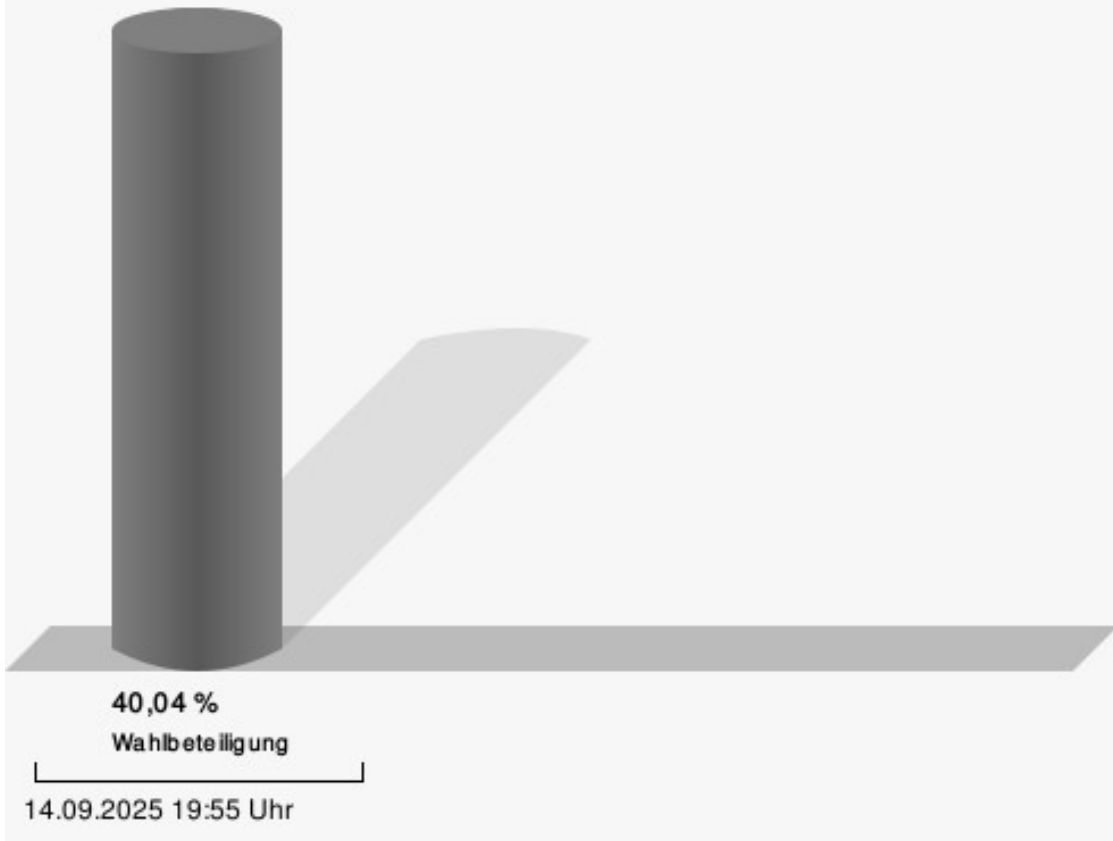
6.0 August-H.-Francke-Schule II

	Anzahl	Prozent
Matthias Günter Sehrbrock, SPD	254	47,92 %
Claudia Fischer, CDU	97	18,30 %
Michael Kampmann, Grüne Waltrop	41	7,74 %
Dr. Carina Melanie Niewieszol, FDP	19	3,58 %
Antje Peterburs, Die Linke	17	3,21 %
Reinhard Werner Hedelt, AfD	102	19,25 %



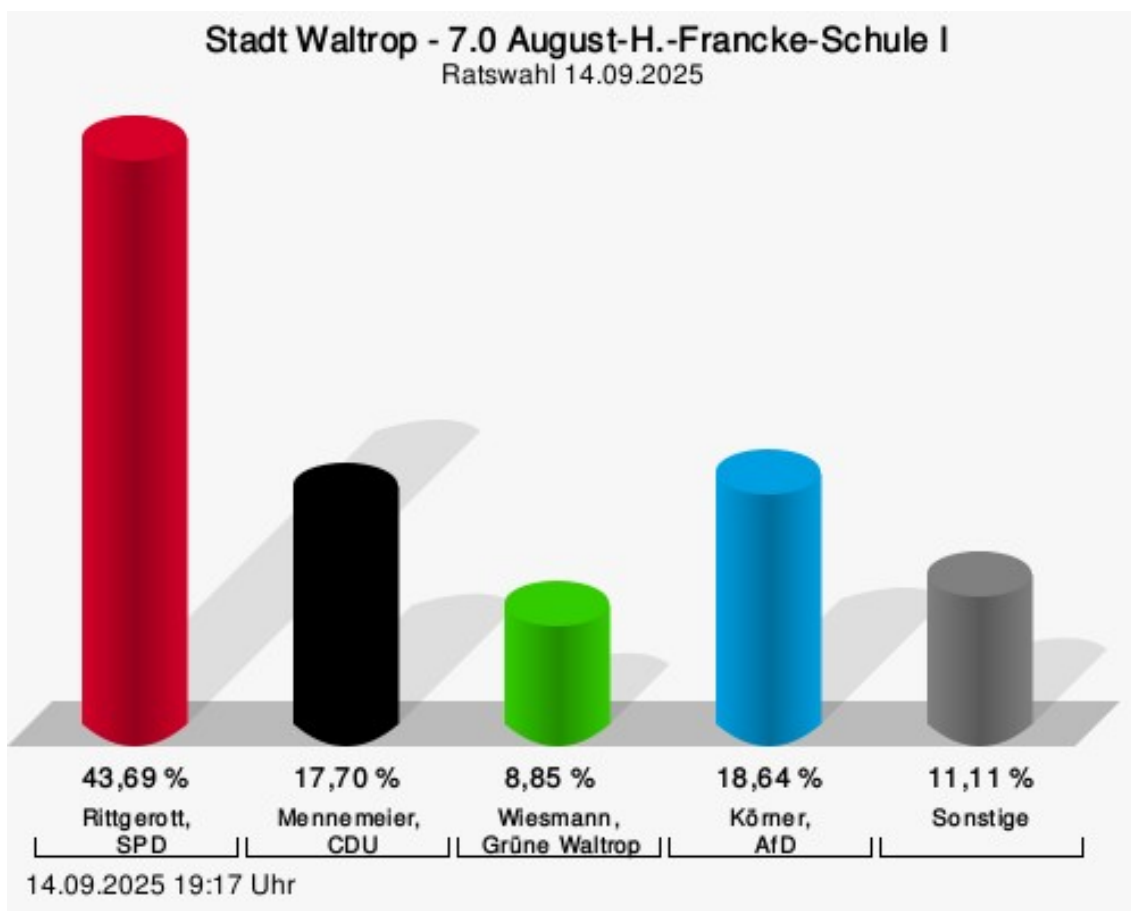
Sehrbrock, SPD = Matthias Günter Sehrbrock, Sozialdemokratische Partei Deutschlands
 Fischer, CDU = Claudia Fischer, Christlich Demokratische Union Deutschlands
 Kampmann, Grüne Waltrop = Michael Kampmann, Bündnis 90/Die Grünen
 Hedelt, AfD = Reinhard Werner Hedelt, Alternative für Deutschland

Wahlbeteiligung



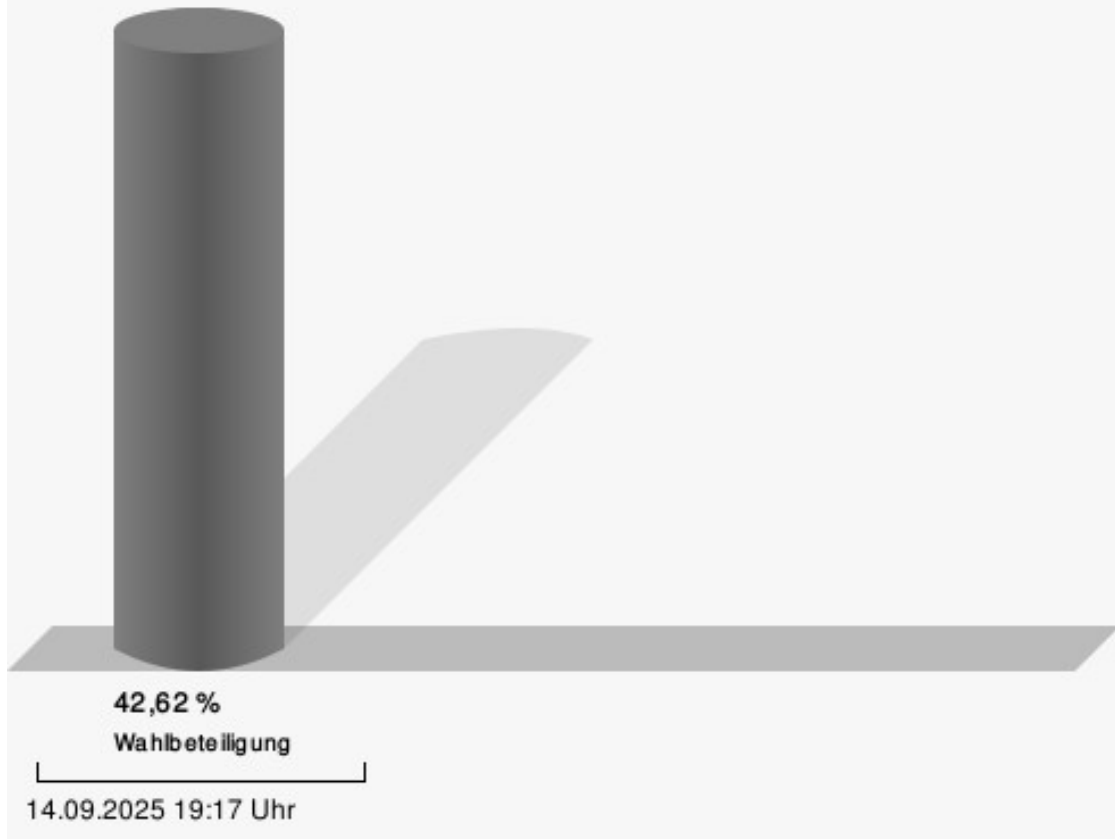
7.0 August-H.-Francke-Schule I

	Anzahl	Prozent
Christian Rittgerott, SPD	232	43,69 %
Bernhard Mennemeier, CDU	94	17,70 %
Marc Peter Wiesmann, Grüne Waltrop	47	8,85 %
Nicola Michaela Michels, FDP	47	8,85 %
Robin Wilhelm Gude, Die Linke	12	2,26 %
Andreas Michael Körner, AfD	99	18,64 %



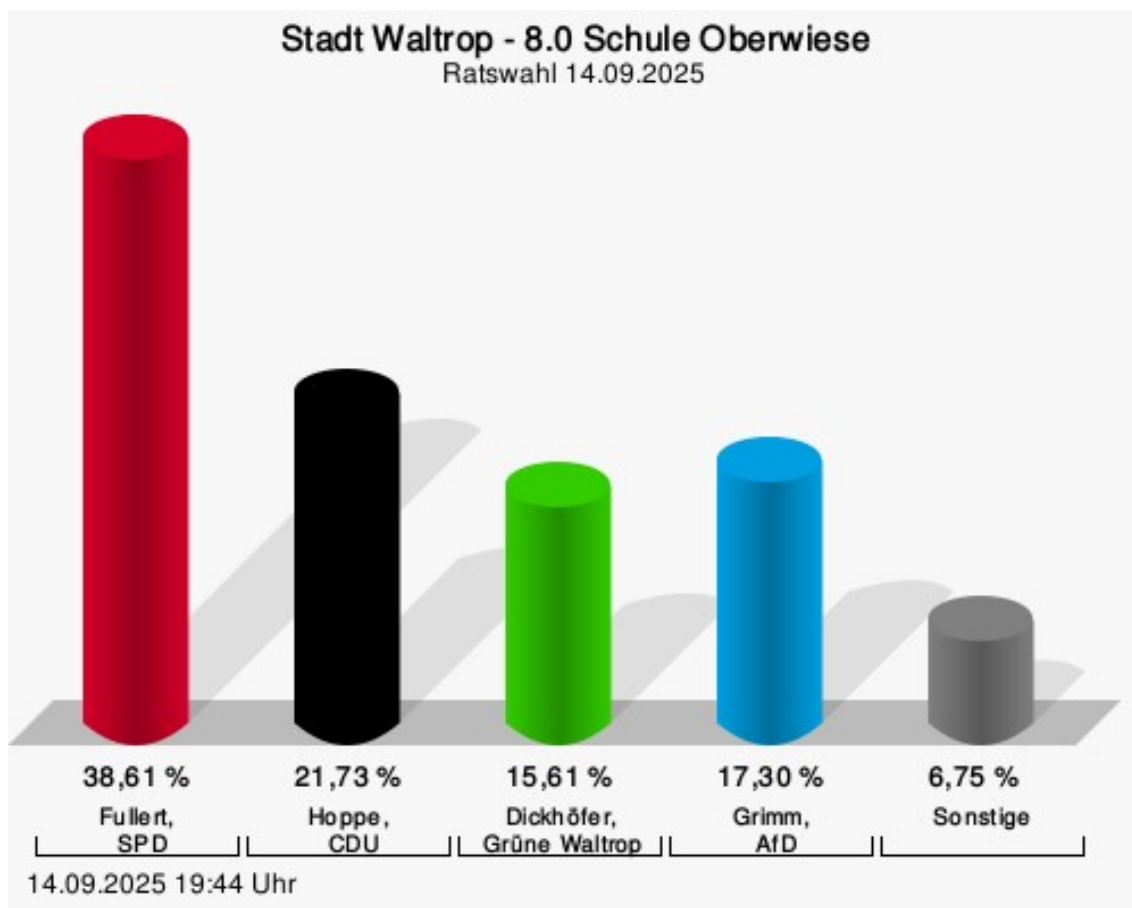
Rittgerott, SPD = Christian Rittgerott, Sozialdemokratische Partei Deutschlands
Mennemeier, CDU = Bernhard Mennemeier, Christlich Demokratische Union Deutschlands
Wiesmann, Grüne Waltrop = Marc Peter Wiesmann, Bündnis 90/Die Grünen
Körner, AfD = Andreas Michael Körner, Alternative für Deutschland

Wahlbeteiligung



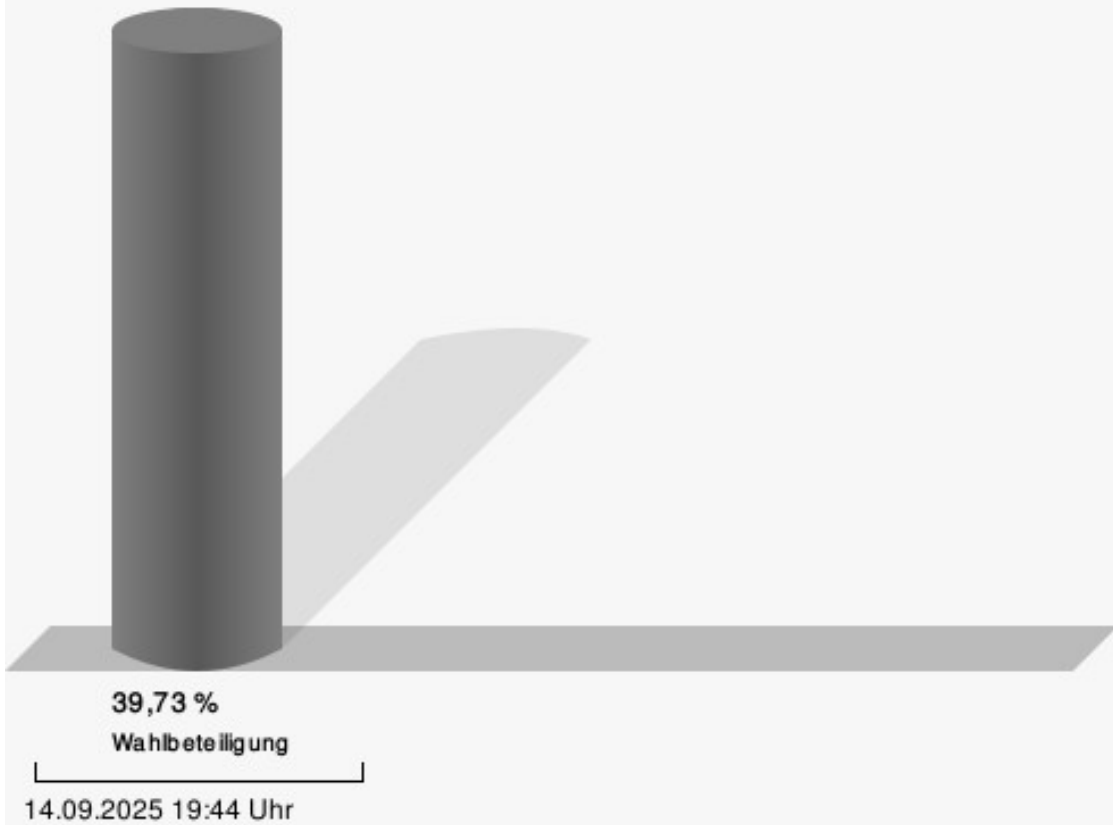
8.0 Schule Oberwiese

	Anzahl	Prozent
Lisa Marie Fullert, SPD	183	38,61 %
Caroline Hoppe, CDU	103	21,73 %
Eva Dickhöfer, Grüne Waltrop	74	15,61 %
Dieter Heinz Friedrich Küster, FDP	14	2,95 %
Wolfgang Bohr, Die Linke	18	3,80 %
Volkhard Grimm, AfD	82	17,30 %



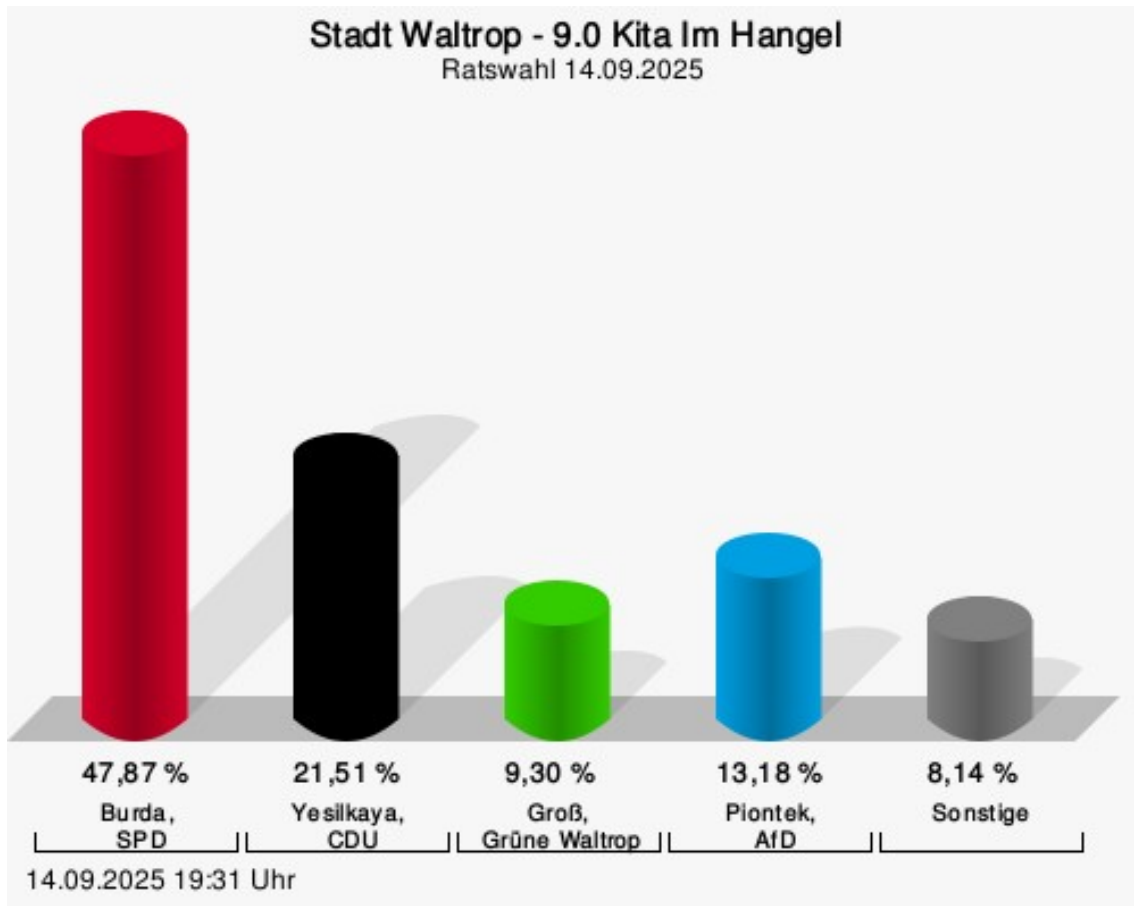
Fullert, SPD = Lisa Marie Fullert, Sozialdemokratische Partei Deutschlands
 Hoppe, CDU = Caroline Hoppe, Christlich Demokratische Union Deutschlands
 Dickhöfer, Grüne Waltrop = Eva Dickhöfer, Bündnis 90/Die Grünen
 Grimm, AfD = Volkhard Grimm, Alternative für Deutschland

Wahlbeteiligung



9.0 Kita Im Hangel

	Anzahl	Prozent
Henry Alexander Burda, SPD	247	47,87 %
Ilyas Simon Yesilkaya, CDU	111	21,51 %
Stephan Groß, Grüne Waltrop	48	9,30 %
Timo Westhoff, FDP	31	6,01 %
Nikita Hubert, Die Linke	11	2,13 %
Frank Piontek, AfD	68	13,18 %



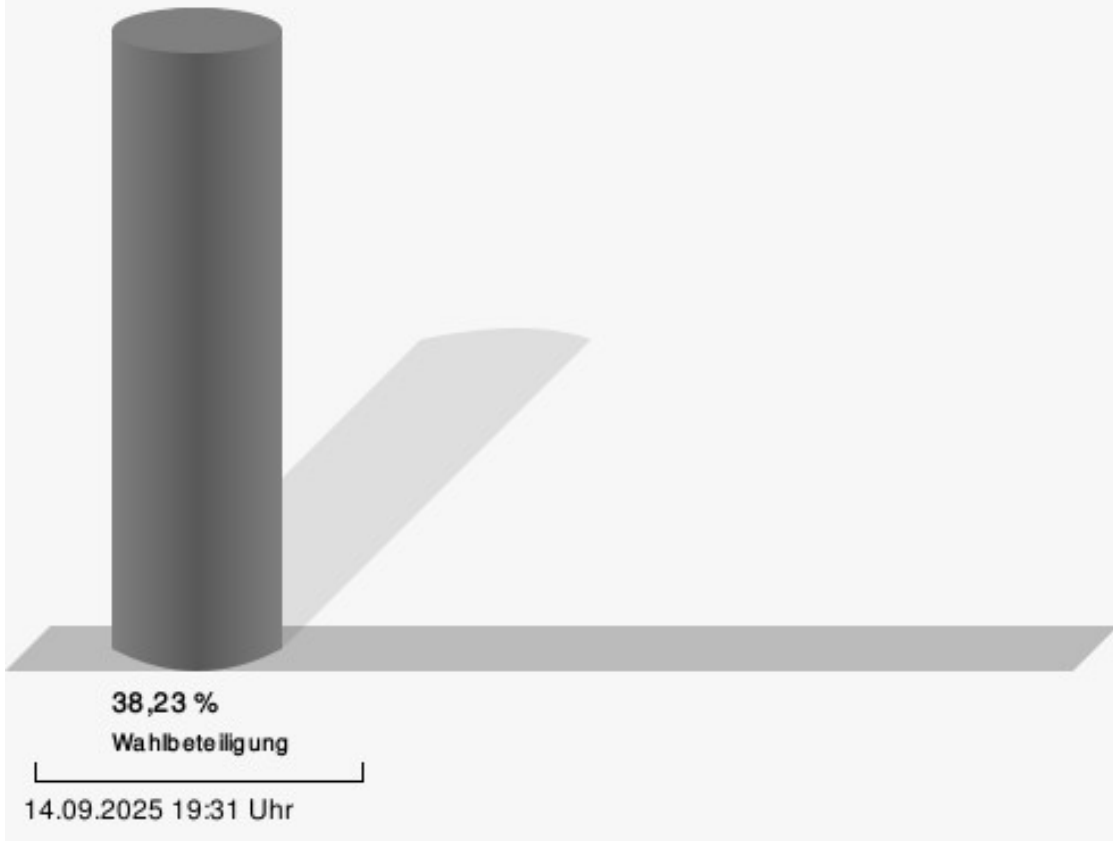
Burda, SPD = Henry Alexander Burda, Sozialdemokratische Partei Deutschlands

Yesilkaya, CDU = Ilyas Simon Yesilkaya, Christlich Demokratische Union Deutschlands

Groß, Grüne Waltrop = Stephan Groß, Bündnis 90/Die Grünen

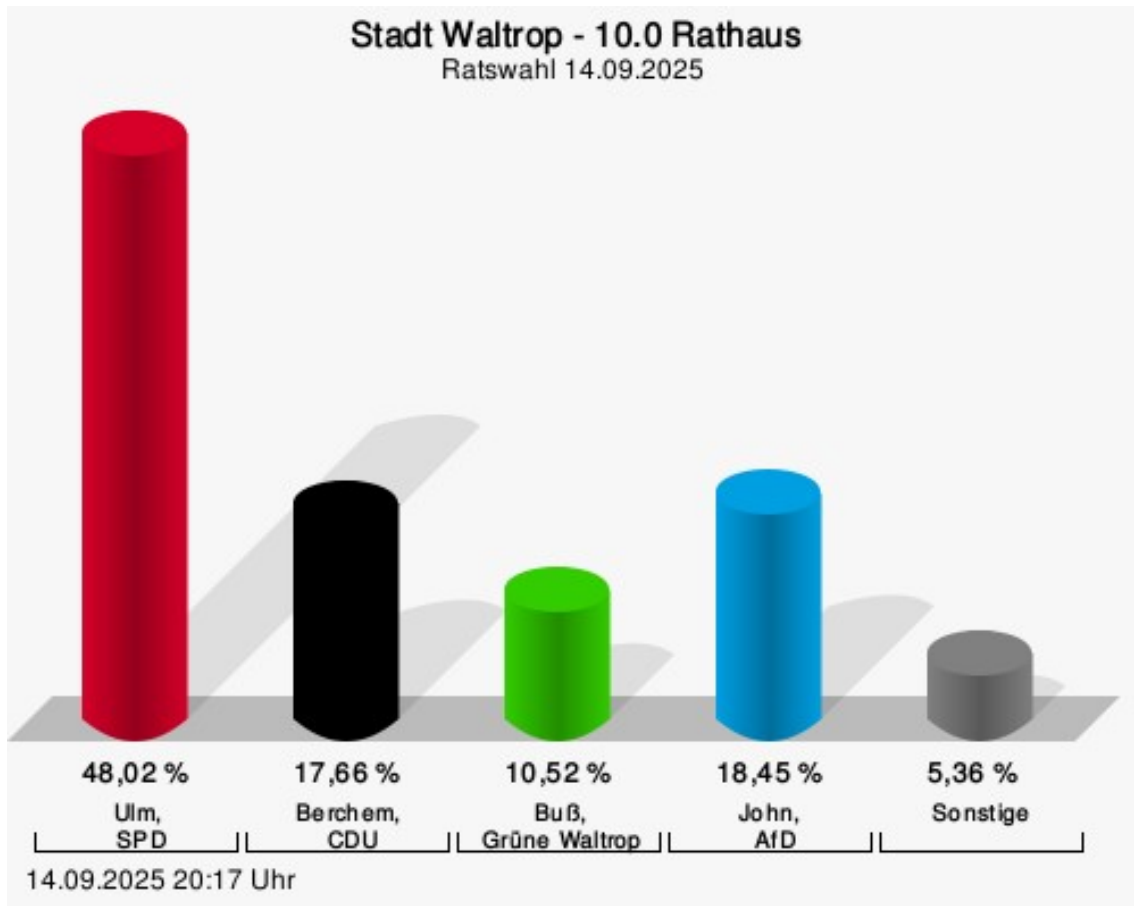
Piontek, AfD = Frank Piontek, Alternative für Deutschland

Wahlbeteiligung




10.0 Rathaus

	Anzahl	Prozent
Mara Ulm, SPD	242	48,02 %
Cedric Berchem, CDU	89	17,66 %
Monya Buß, Grüne Waltrop	53	10,52 %
Thomas Ruhnau, FDP	14	2,78 %
Anke Hartung, Die Linke	13	2,58 %
Karsten John, AfD	93	18,45 %



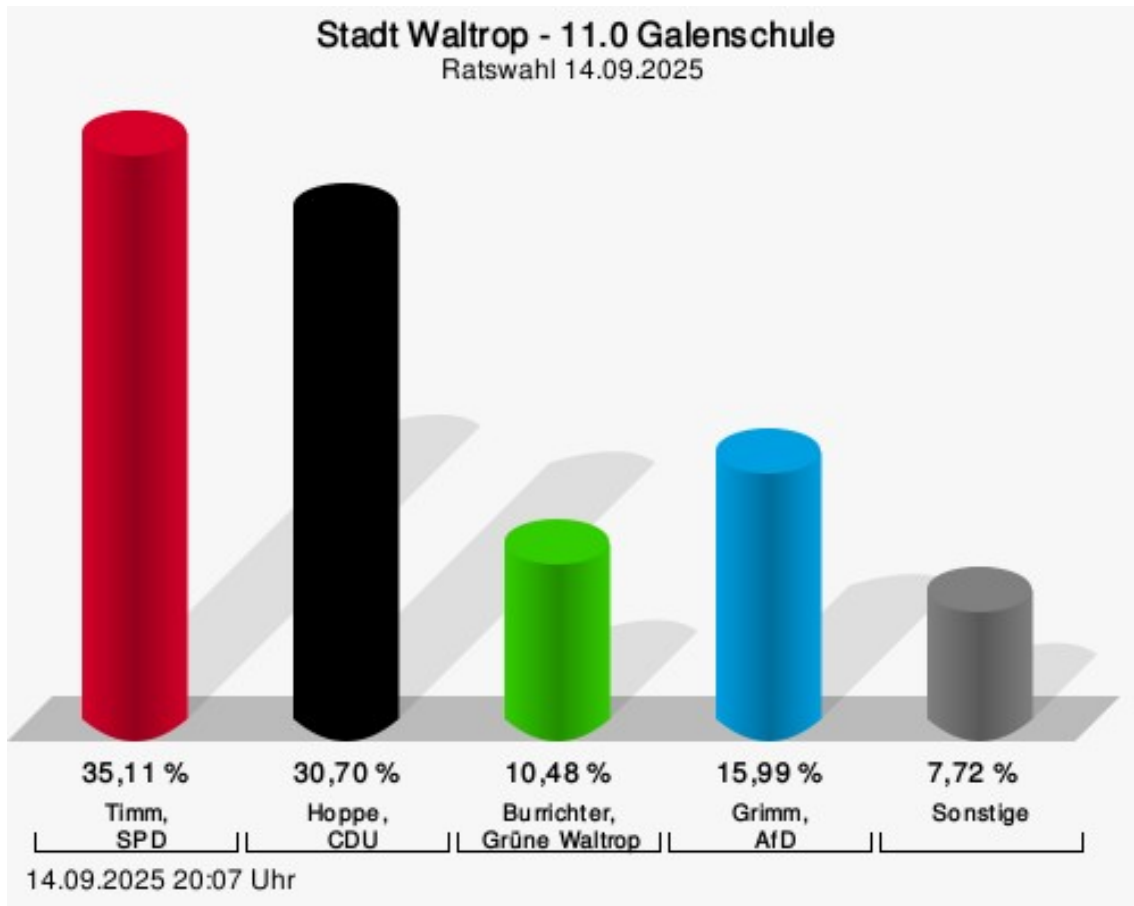
Ulm, SPD = Mara Ulm, Sozialdemokratische Partei Deutschlands
Berchem, CDU = Cedric Berchem, Christlich Demokratische Union Deutschlands
Buß, Grüne Waltrop = Monya Buß, Bündnis 90/Die Grünen
John, AfD = Karsten John, Alternative für Deutschland

Wahlbeteiligung



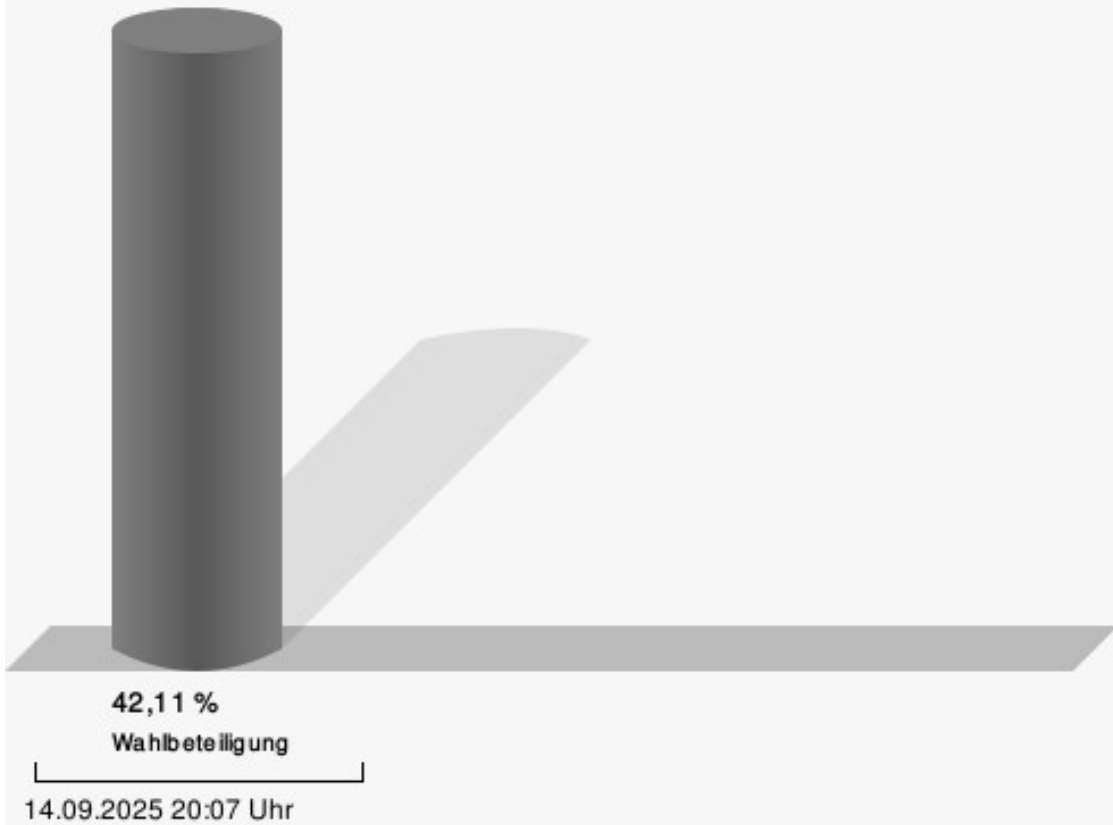
11.0 Galenschule

	Anzahl	Prozent
Mandy Timm, SPD	191	35,11 %
Christian Jörg Hoppe, CDU	167	30,70 %
Maren Burrichter, Grüne Waltrop	57	10,48 %
Vincent Willem Rudwaleit, FDP	22	4,04 %
Stefanie Wedekind, Die Linke	20	3,68 %
Birgit Monika Grimm, AfD	87	15,99 %



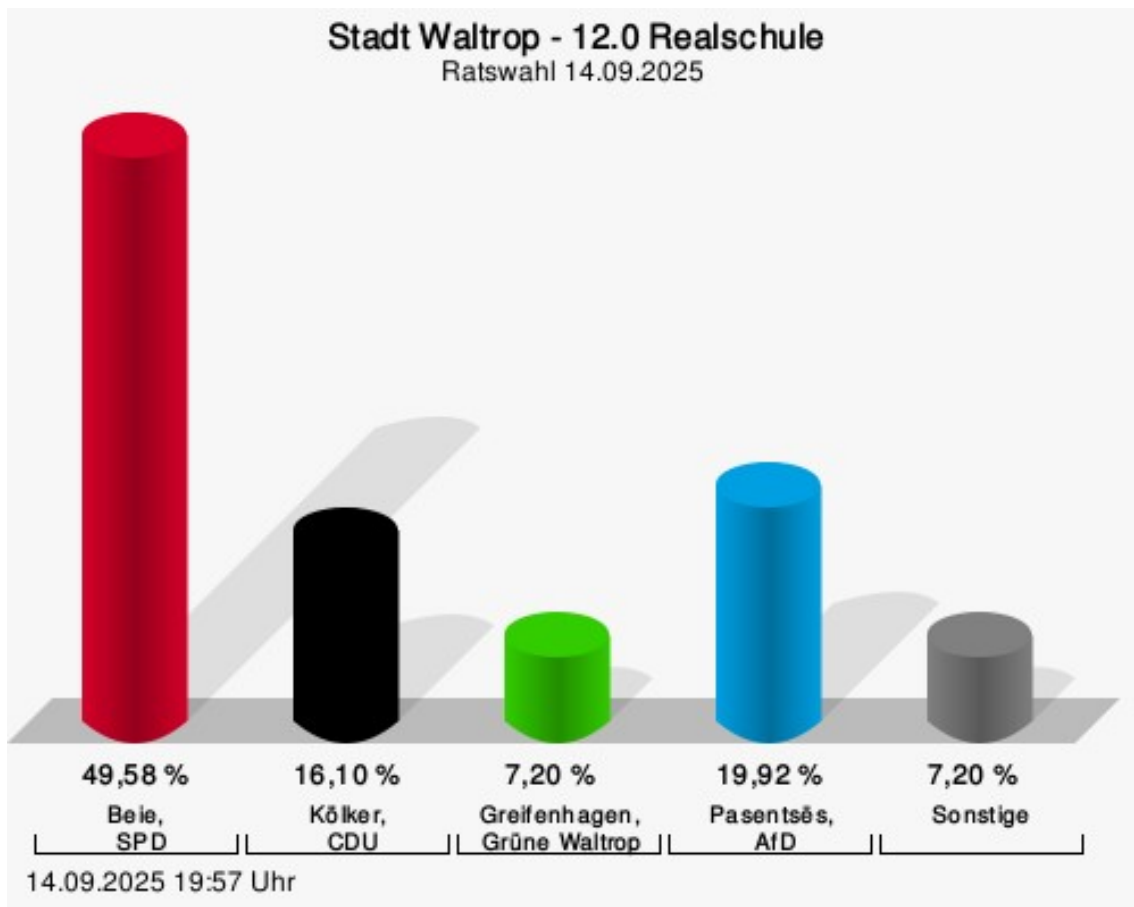
Timm, SPD = Mandy Timm, Sozialdemokratische Partei Deutschlands
 Hoppe, CDU = Christian Jörg Hoppe, Christlich Demokratische Union Deutschlands
 Burrichter, Grüne Waltrop = Maren Burrichter, Bündnis 90/Die Grünen
 Grimm, AfD = Birgit Monika Grimm, Alternative für Deutschland

Wahlbeteiligung



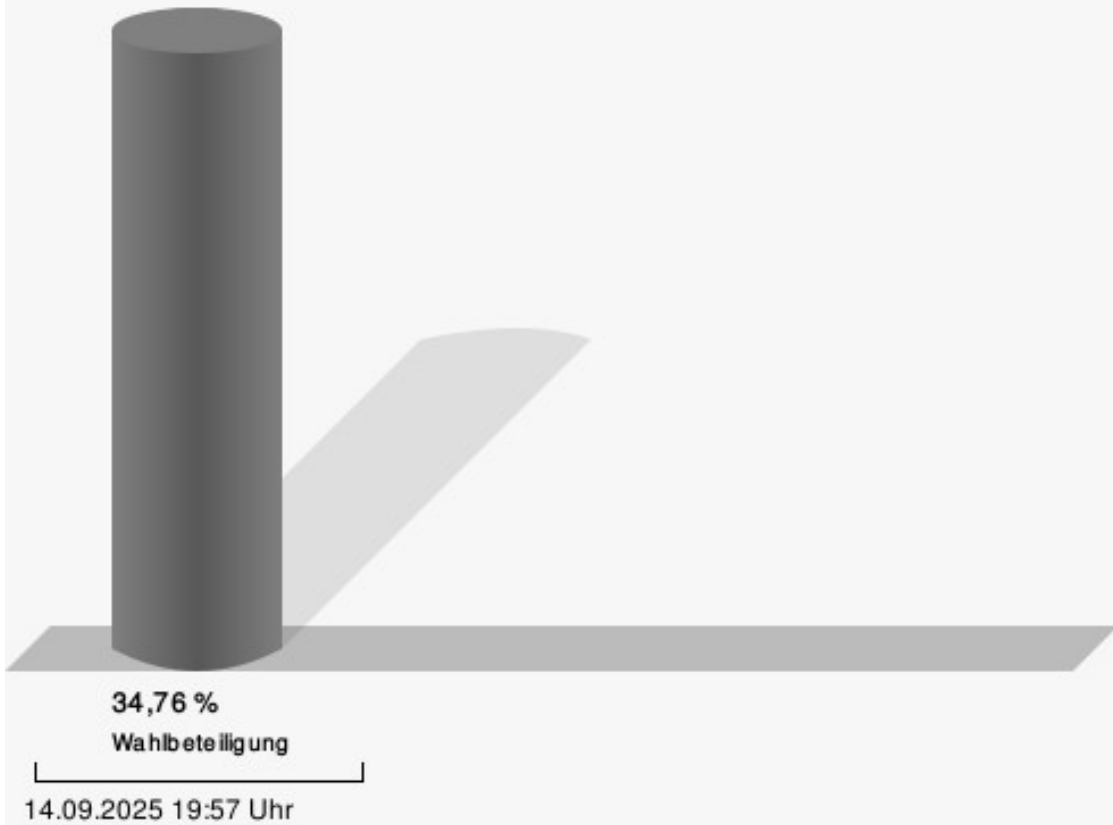
12.0 Realschule

	Anzahl	Prozent
Klaus Richard Beie, SPD	234	49,58 %
Ute Kölker, CDU	76	16,10 %
Gabriele Hermine Greifenhagen, Grüne Waltrop	34	7,20 %
Dr. Jens Andreas Kurt Jordan, FDP	13	2,75 %
Julia Katharina Beatrix Surkamp, Die Linke	21	4,45 %
Alexander Pasentsēs, AfD	94	19,92 %



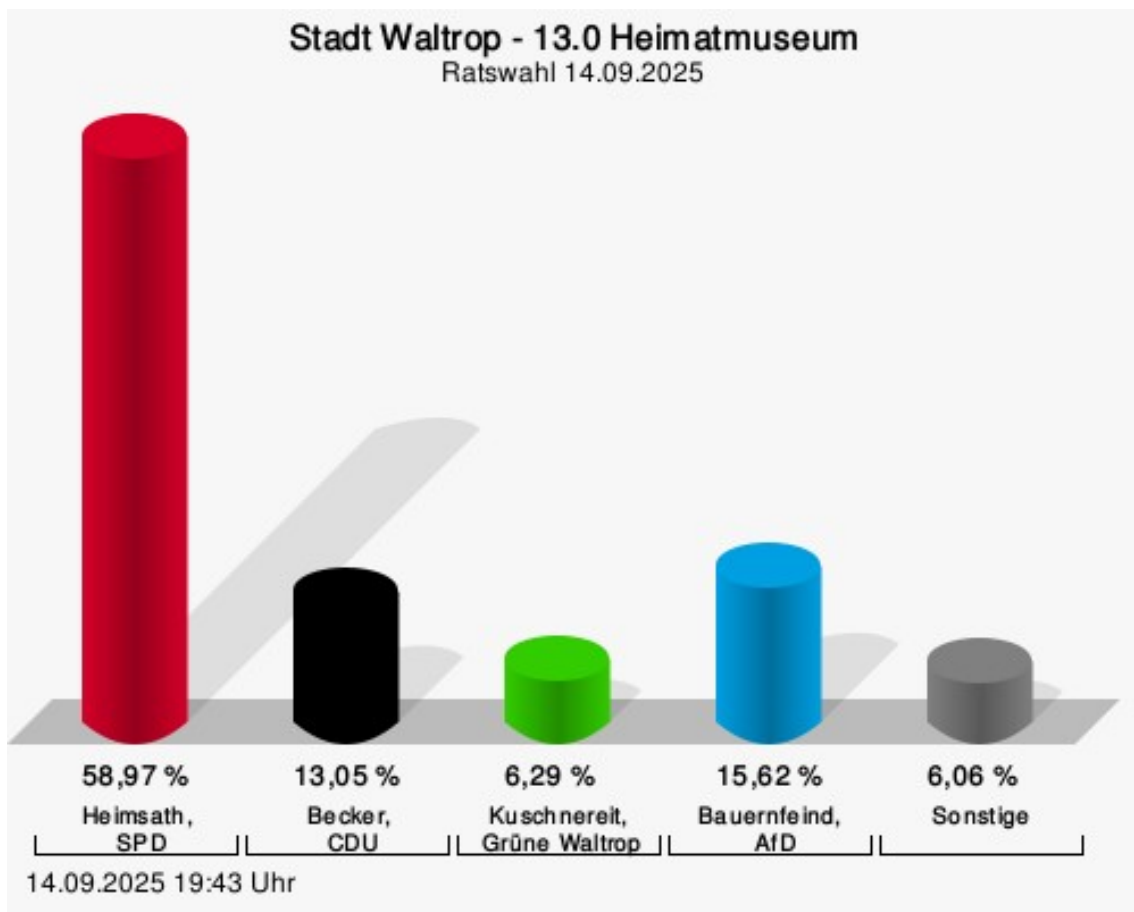
Beie, SPD = Klaus Richard Beie, Sozialdemokratische Partei Deutschlands
 Kölker, CDU = Ute Kölker, Christlich Demokratische Union Deutschlands
 Greifenhagen, Grüne Waltrop = Gabriele Hermine Greifenhagen, Bündnis 90/Die Grünen
 Pasentsēs, AfD = Alexander Pasentsēs, Alternative für Deutschland

Wahlbeteiligung



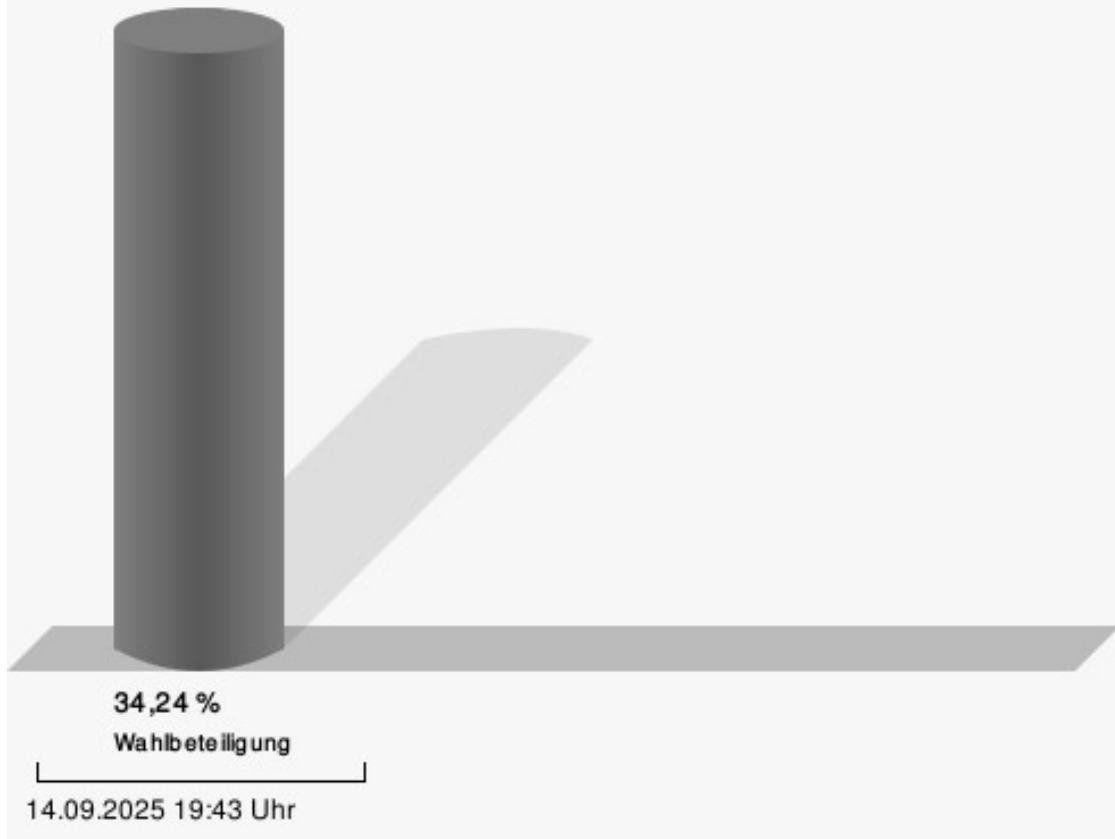
13.0 Heimatmuseum

	Anzahl	Prozent
Axel Heimsath, SPD	253	58,97 %
Kai Uwe Becker, CDU	56	13,05 %
Christoph Kuschnerleit, Grüne Waltrop	27	6,29 %
Bernadette Maria Küster, FDP	8	1,86 %
Markus Slota-Wedekind, Die Linke	18	4,20 %
Gregor Bauernfeind, AfD	67	15,62 %



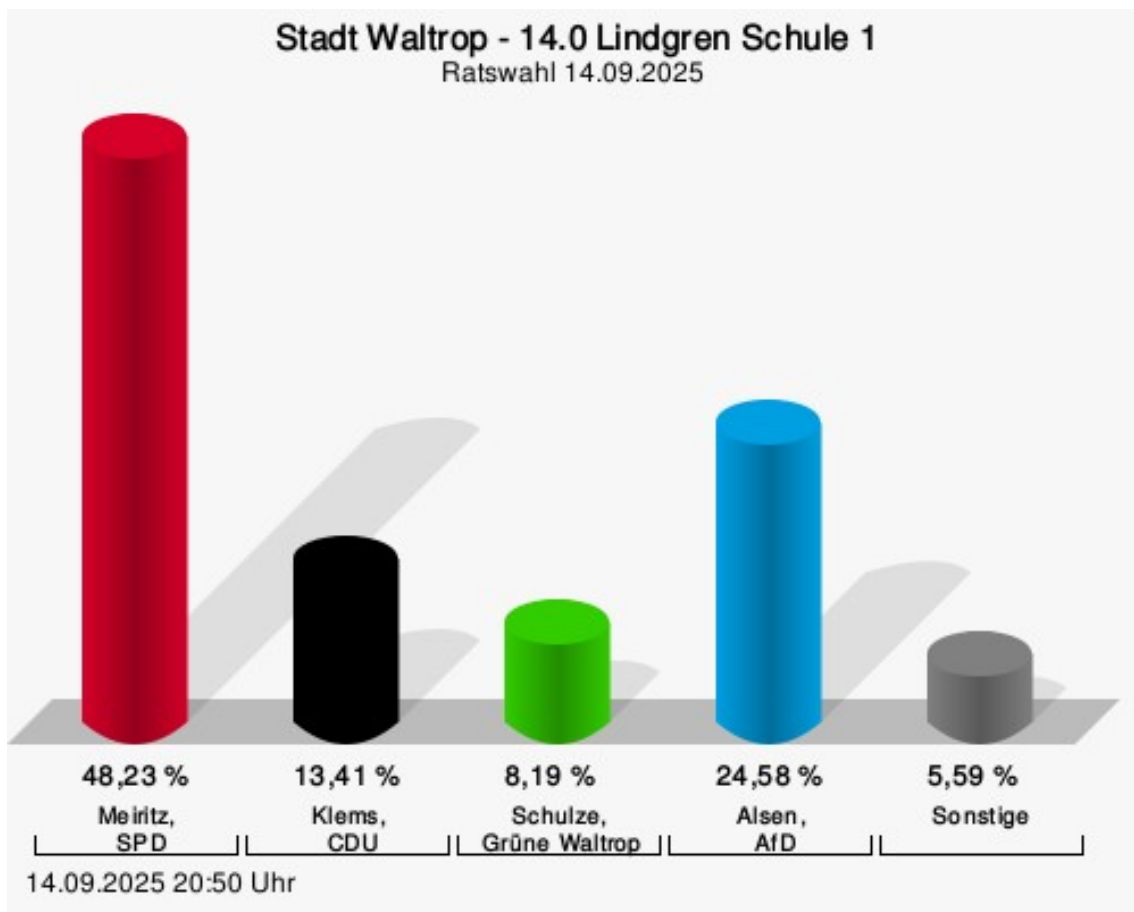
Heimsath, SPD = Axel Heimsath, Sozialdemokratische Partei Deutschlands
 Becker, CDU = Kai Uwe Becker, Christlich Demokratische Union Deutschlands
 Kuschnerleit, Grüne Waltrop = Christoph Kuschnerleit, Bündnis 90/Die Grünen
 Bauernfeind, AfD = Gregor Bauernfeind, Alternative für Deutschland

Wahlbeteiligung



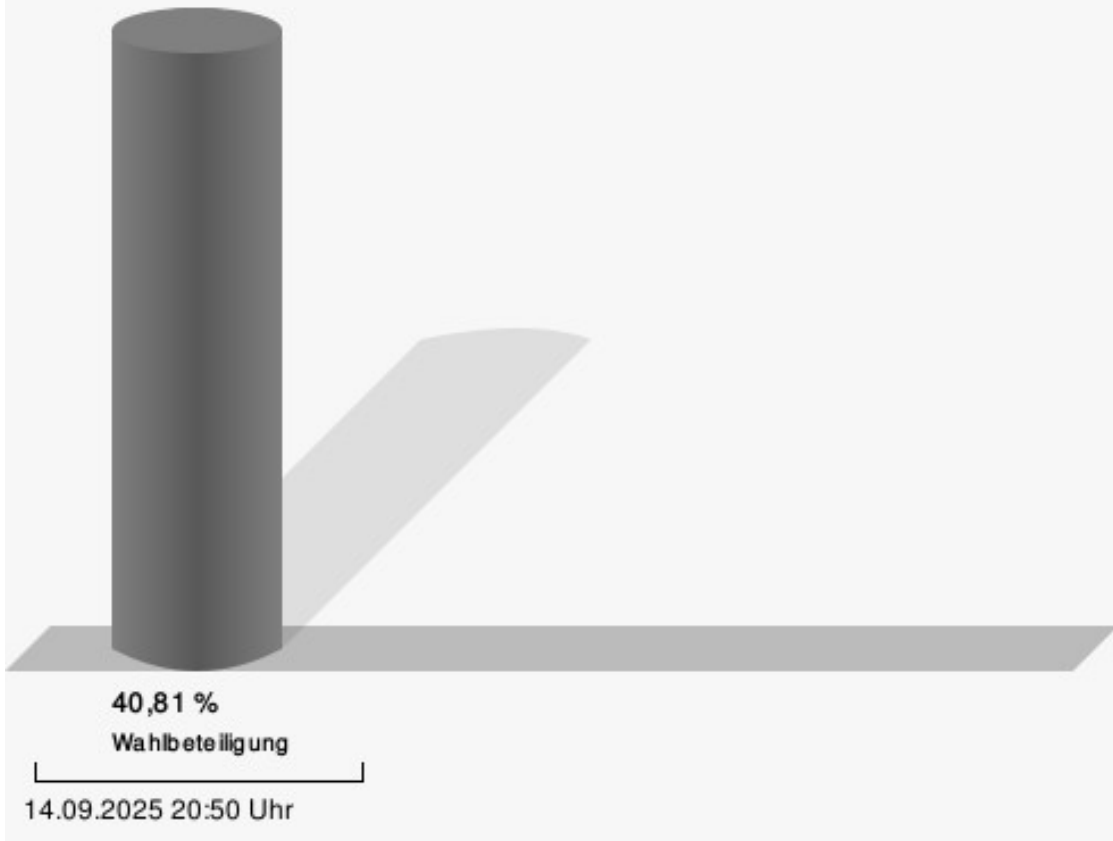
14.0 Lindgren Schule 1

	Anzahl	Prozent
Vanessa Meiritz, SPD	259	48,23 %
Eckhard Klems, CDU	72	13,41 %
Annika Schulze, Grüne Waltrop	44	8,19 %
Melanie Susanne Heiber, FDP	17	3,17 %
Thomas Gregor Spsychala, Die Linke	13	2,42 %
Daniel Alsen, AfD	132	24,58 %



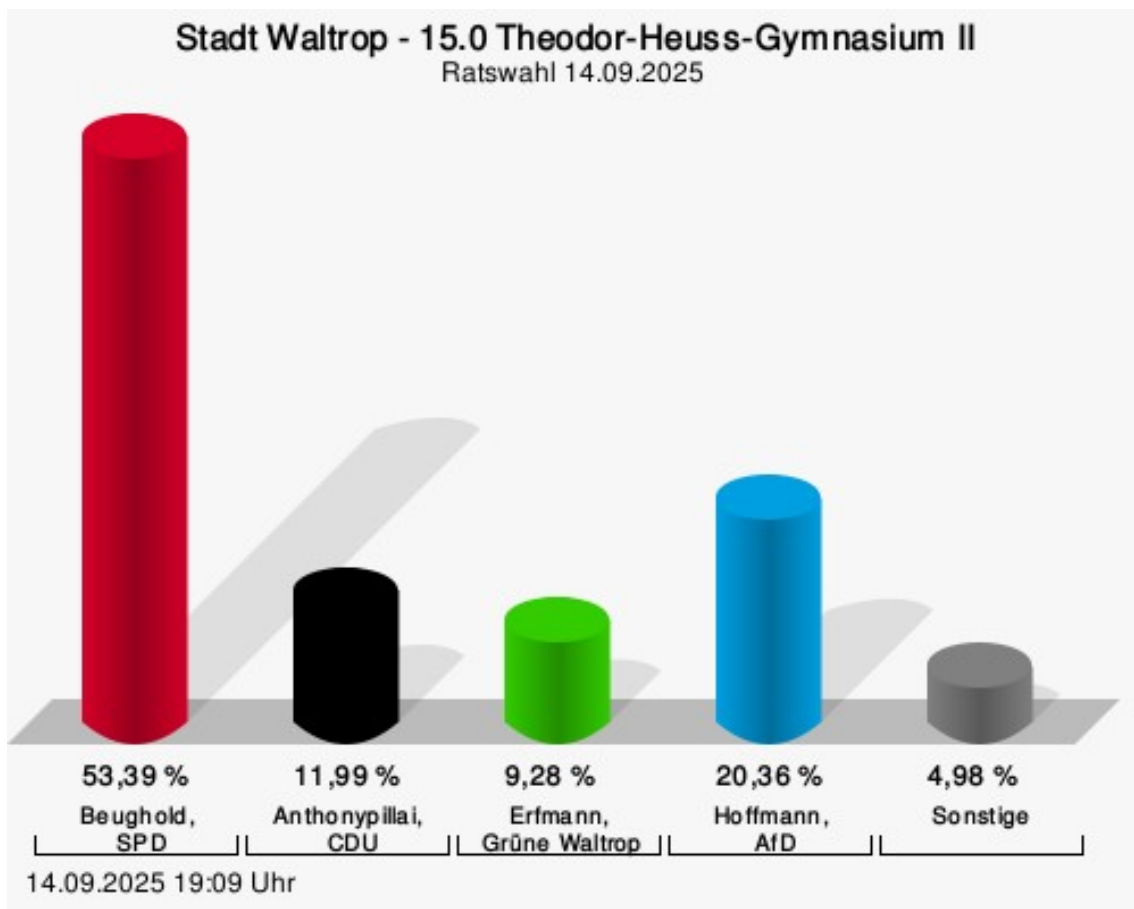
Meiritz, SPD = Vanessa Meiritz, Sozialdemokratische Partei Deutschlands
 Klems, CDU = Eckhard Klems, Christlich Demokratische Union Deutschlands
 Schulze, Grüne Waltrop = Annika Schulze, Bündnis 90/Die Grünen
 Alsen, AfD = Daniel Alsen, Alternative für Deutschland

Wahlbeteiligung



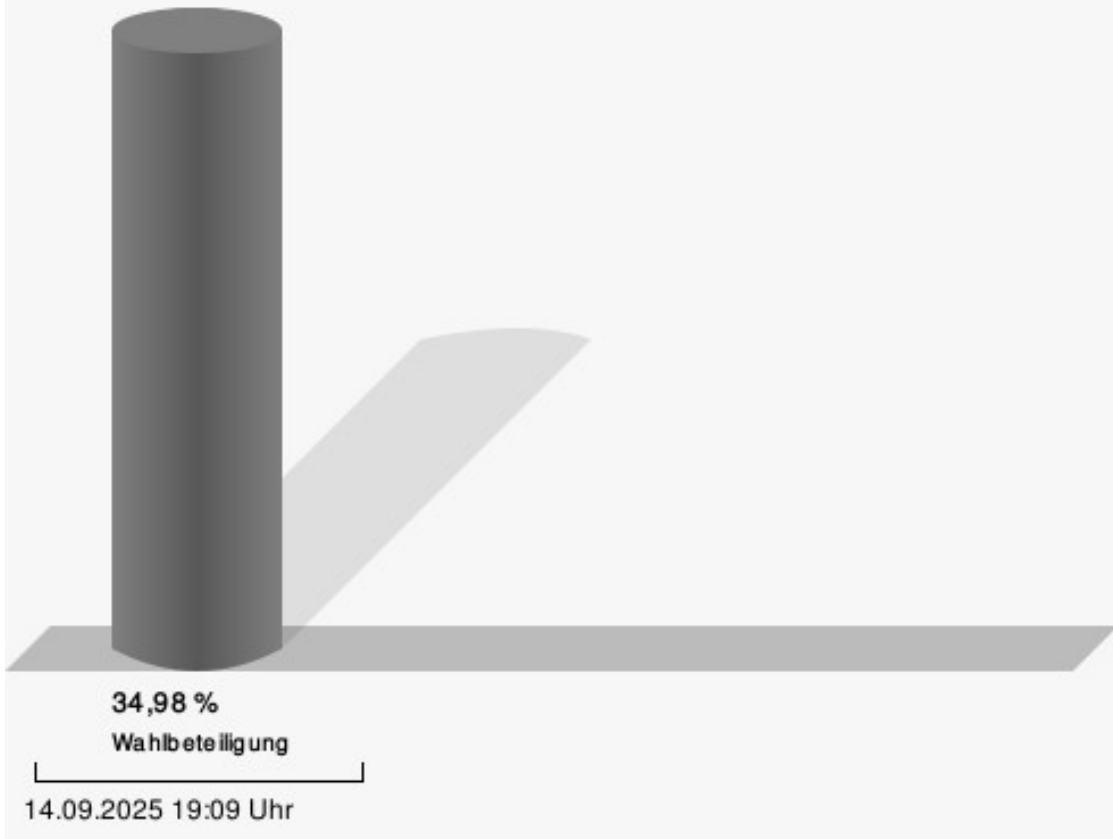
15.0 Theodor-Heuss-Gymnasium II

	Anzahl	Prozent
Kirsten Beughold, SPD	236	53,39 %
Jürgen Anthonypillai, CDU	53	11,99 %
Matthias Heinz Erfmann, Grüne Waltrop	41	9,28 %
Mira-Malin Scholz, FDP	5	1,13 %
Julian Weigl, Die Linke	17	3,85 %
Stefan Hoffmann, AfD	90	20,36 %



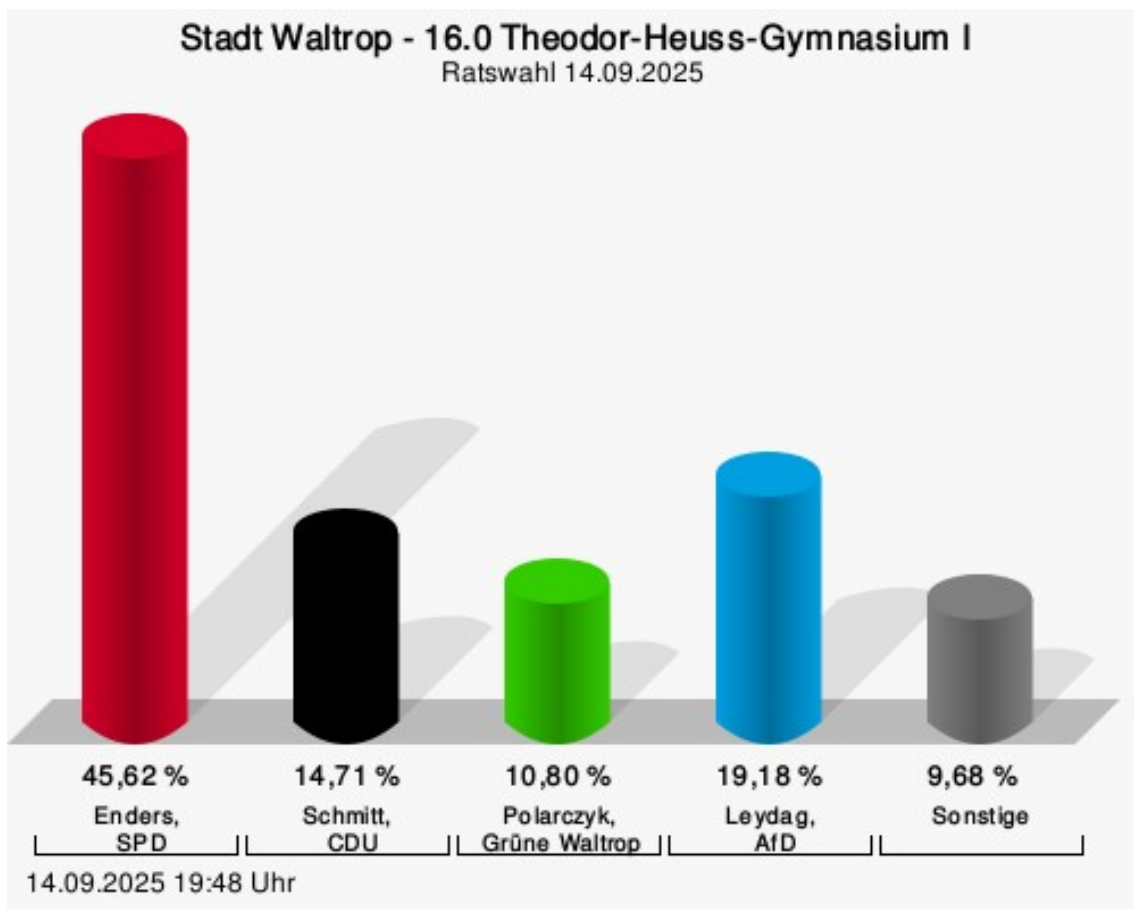
Beughold, SPD = Kirsten Beughold, Sozialdemokratische Partei Deutschlands
 Anthonypillai, CDU = Jürgen Anthonypillai, Christlich Demokratische Union Deutschlands
 Erfmann, Grüne Waltrop = Matthias Heinz Erfmann, Bündnis 90/Die Grünen
 Hoffmann, AfD = Stefan Hoffmann, Alternative für Deutschland

Wahlbeteiligung



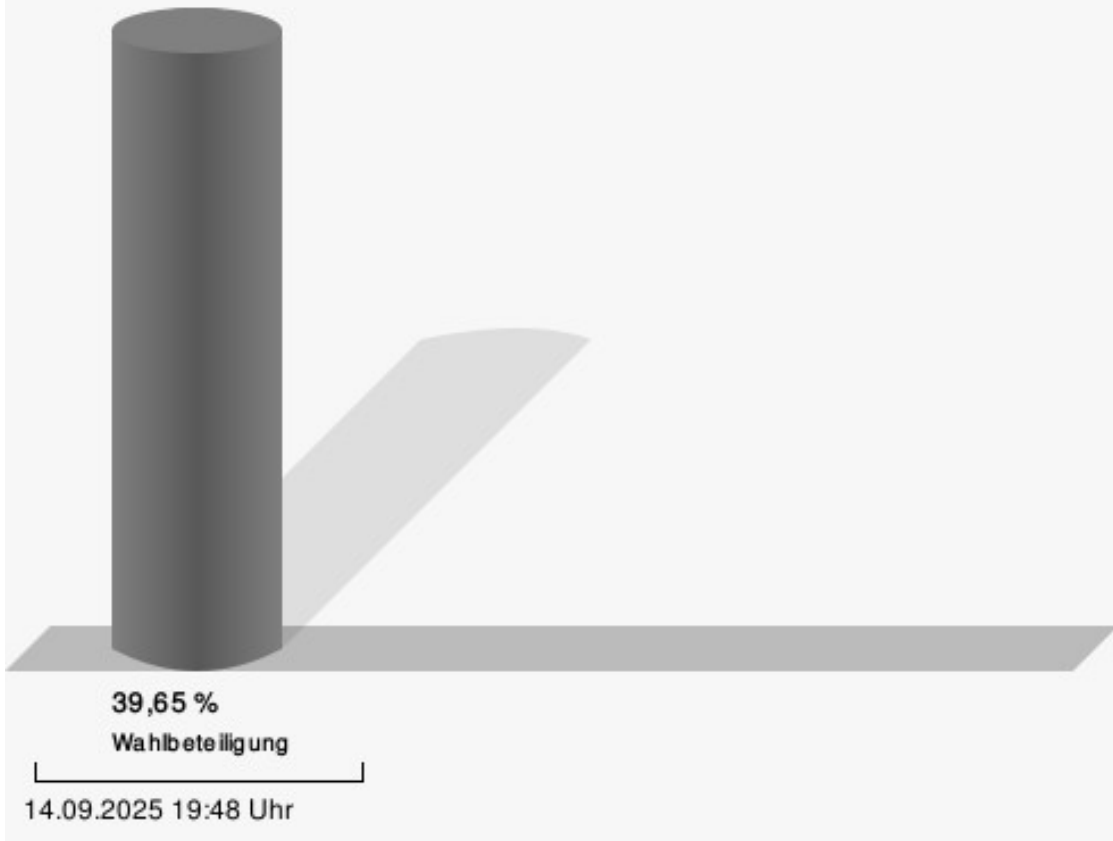
16.0 Theodor-Heuss-Gymnasium I

	Anzahl	Prozent
Georg Enders, SPD	245	45,62 %
Klaus-Peter Schmitt, CDU	79	14,71 %
Christoph Leo Polarczyk, Grüne Waltrop	58	10,80 %
Nora Hyunmyung Mußhoff, FDP	16	2,98 %
Lina Maria Bartinger, Die Linke	36	6,70 %
Elke Marie Leydag, AfD	103	19,18 %



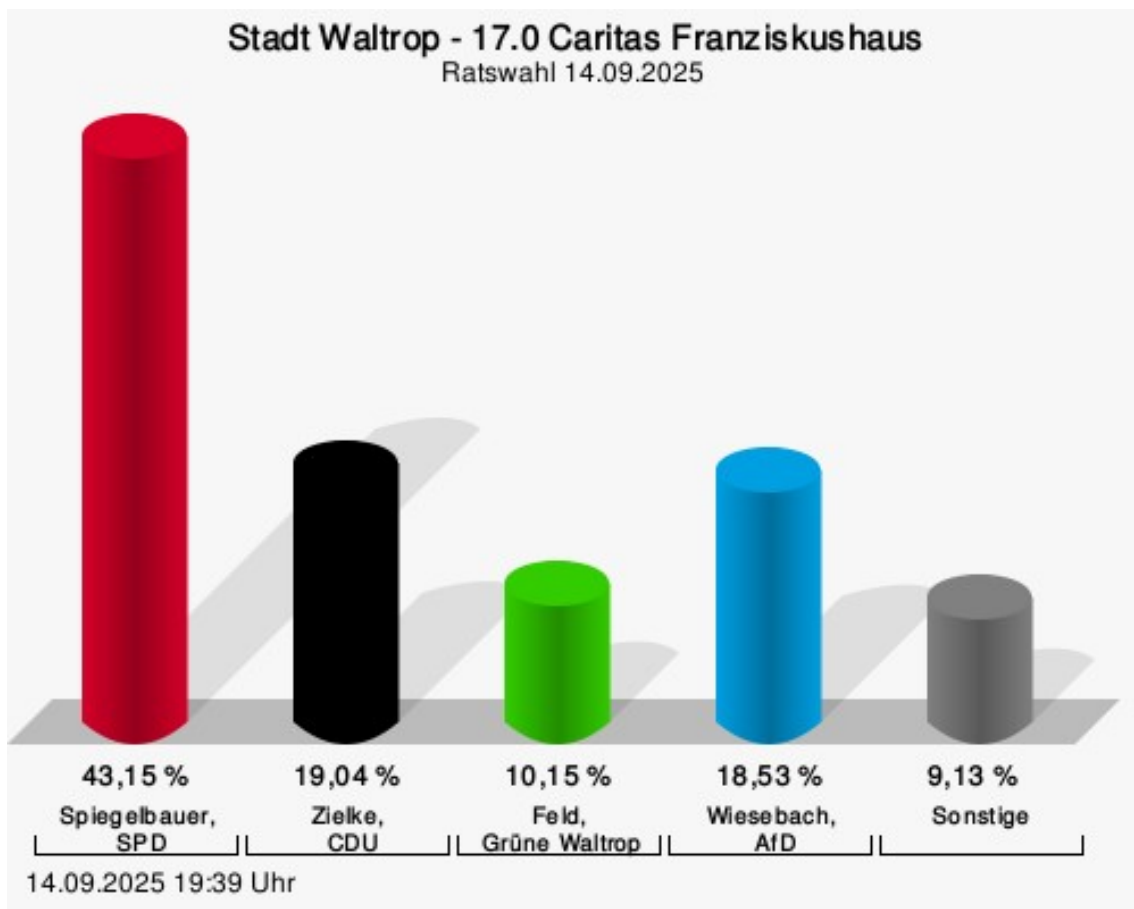
Enders, SPD = Georg Enders, Sozialdemokratische Partei Deutschlands
 Schmitt, CDU = Klaus-Peter Schmitt, Christlich Demokratische Union Deutschlands
 Polarczyk, Grüne Waltrop = Christoph Leo Polarczyk, Bündnis 90/Die Grünen
 Leydag, AfD = Elke Marie Leydag, Alternative für Deutschland

Wahlbeteiligung



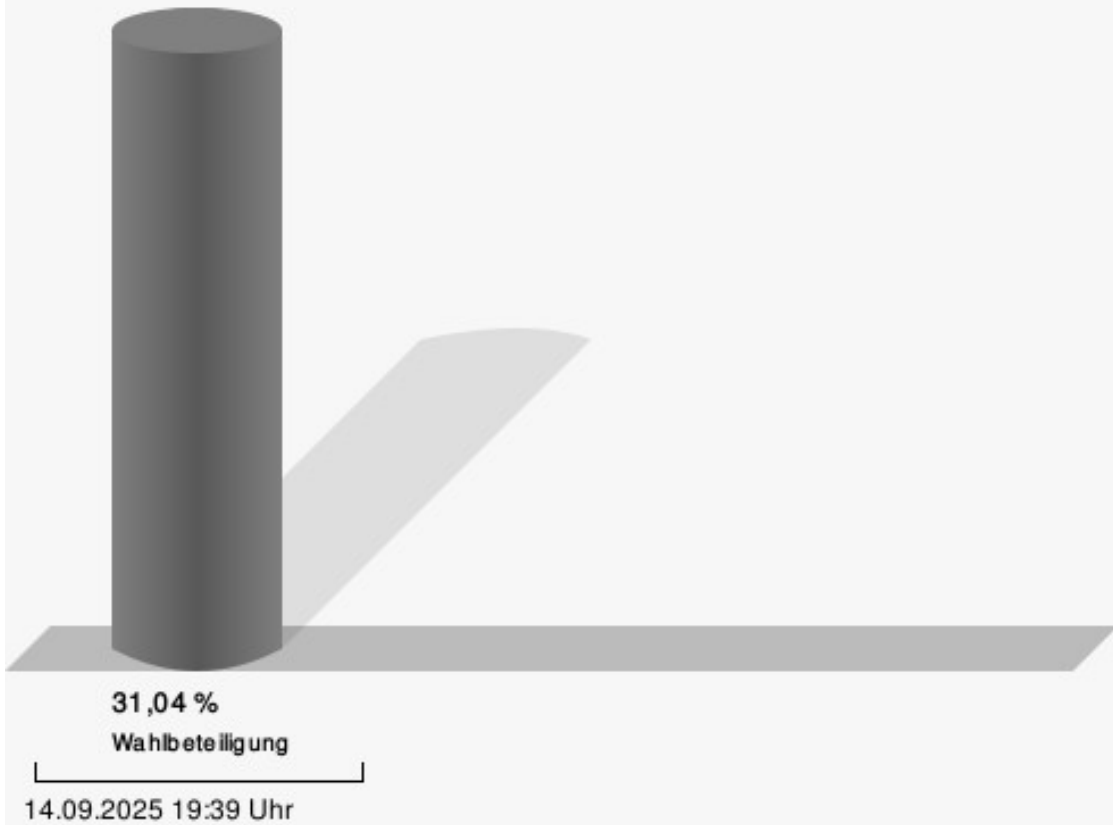
17.0 Caritas Franziskushaus

	Anzahl	Prozent
Regina Spiegelbauer, SPD	170	43,15 %
Gabriele Maria Zielke, CDU	75	19,04 %
Karin Elisabeth Feld, Grüne Waltrop	40	10,15 %
Dr. Thorsten Heinz Bluma, FDP	14	3,55 %
Pedro Neves Schmidt, Die Linke	17	4,31 %
Frank Wiesebach, AfD	73	18,53 %
Wolfgang Richter, Einzelbewerber Wolfgang Richter	5	1,27 %



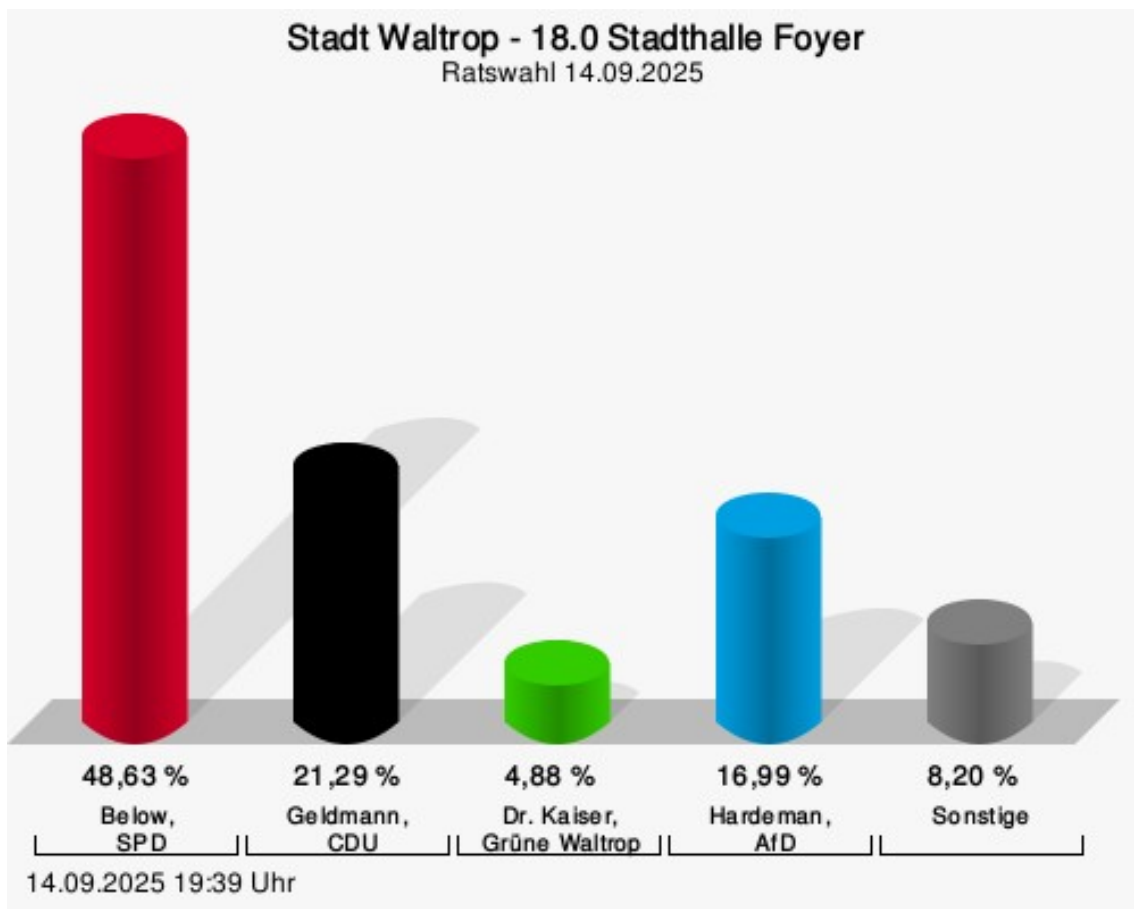
Spiegelbauer, SPD = Regina Spiegelbauer, Sozialdemokratische Partei Deutschlands
 Zielke, CDU = Gabriele Maria Zielke, Christlich Demokratische Union Deutschlands
 Feld, Grüne Waltrop = Karin Elisabeth Feld, Bündnis 90/Die Grünen
 Wiesebach, AfD = Frank Wiesebach, Alternative für Deutschland

Wahlbeteiligung



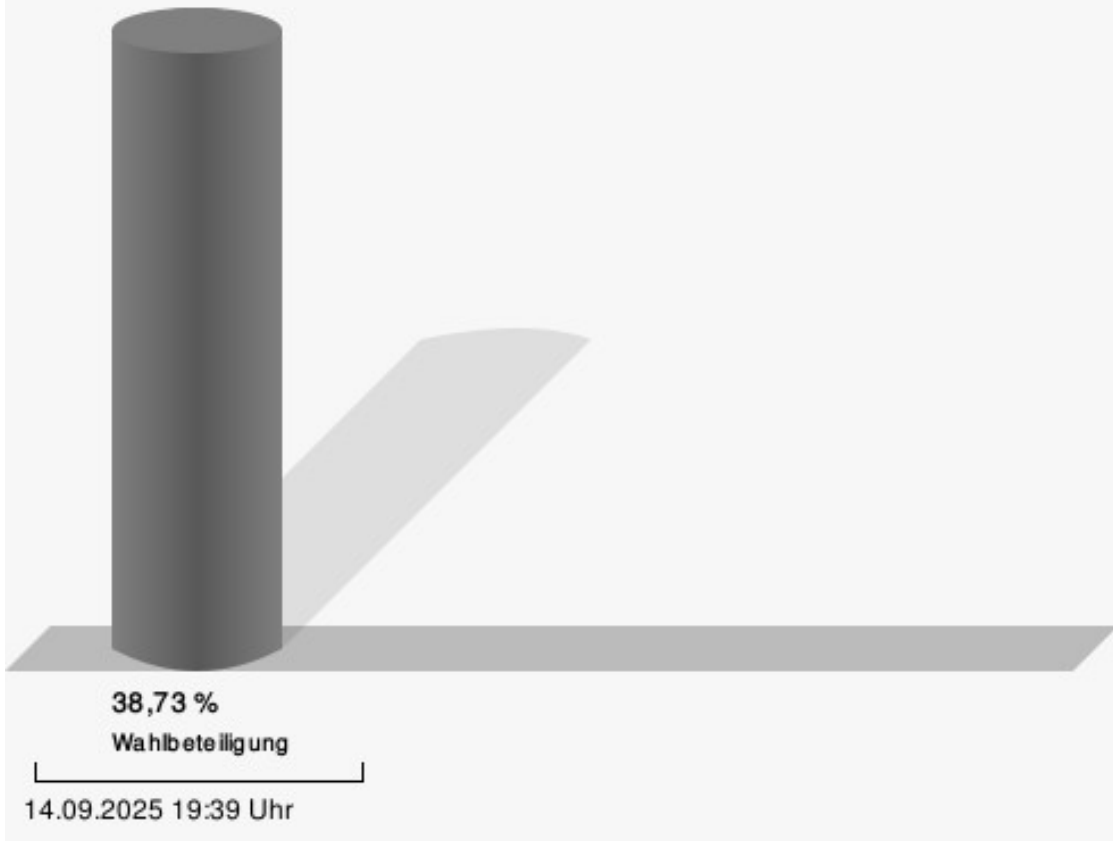
18.0 Stadthalle Foyer

	Anzahl	Prozent
Jennifer Below, SPD	249	48,63 %
Constanze Sophie Geldmann, CDU	109	21,29 %
Dr. Klaus Hartmut Kaiser, Grüne Waltrop	25	4,88 %
Dr. Heinrich Josef Mußhoff, FDP	23	4,49 %
Pierre-Maurice Rode, Die Linke	19	3,71 %
Nicolaas Hardeman, AfD	87	16,99 %



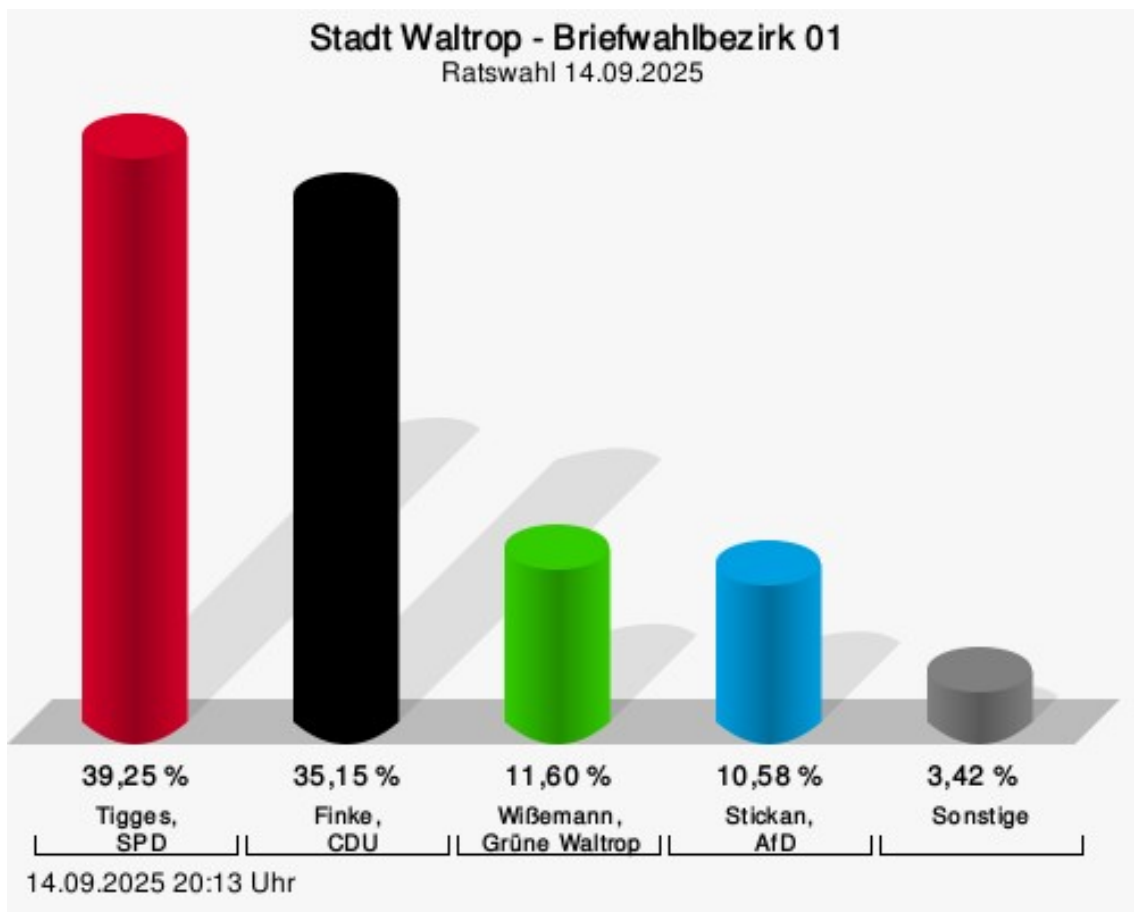
Below, SPD = Jennifer Below, Sozialdemokratische Partei Deutschlands
 Geldmann, CDU = Constanze Sophie Geldmann, Christlich Demokratische Union Deutschlands
 Dr. Kaiser, Grüne Waltrop = Dr. Klaus Hartmut Kaiser, Bündnis 90/Die Grünen
 Hardeman, AfD = Nicolaas Hardeman, Alternative für Deutschland

Wahlbeteiligung



Briefwahlbezirk 01

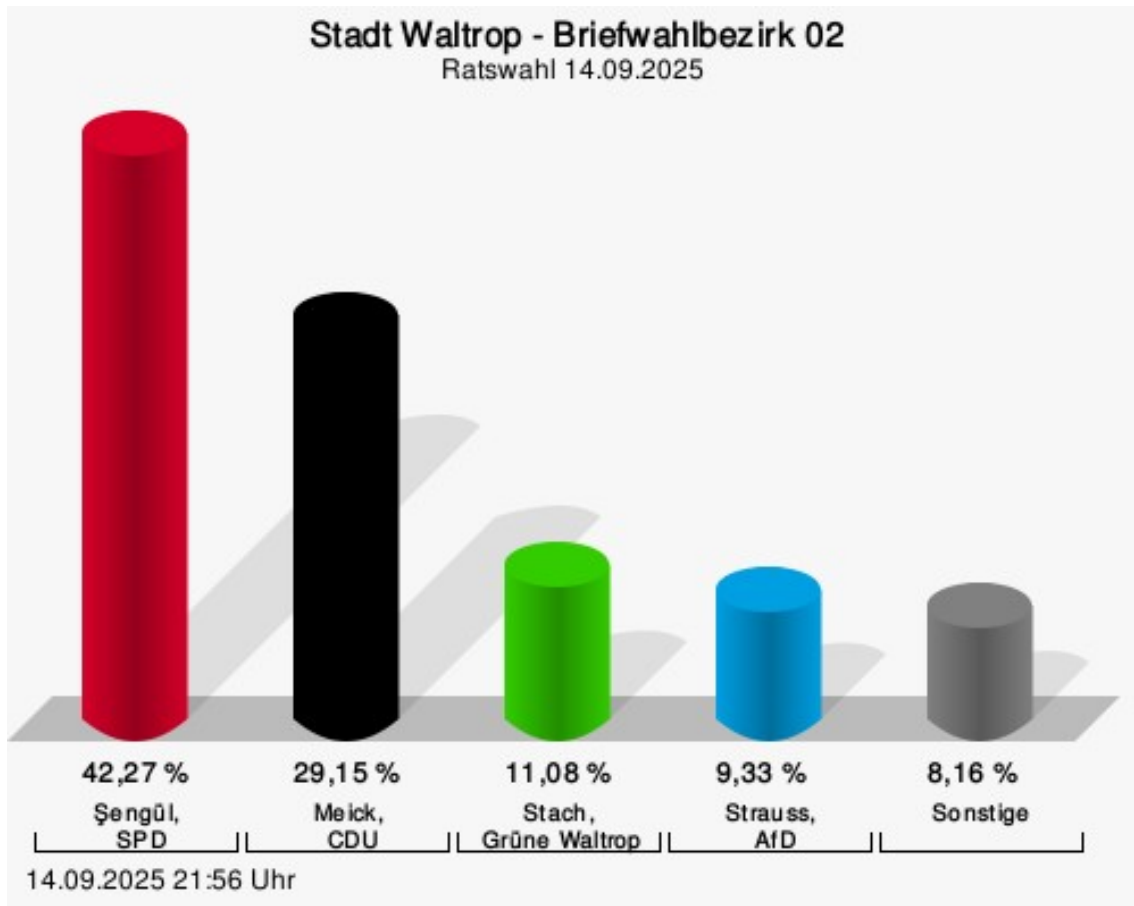
	Anzahl	Prozent
Margit Tigges, SPD	115	39,25 %
Ludger Finke, CDU	103	35,15 %
Olaf Wißemann, Grüne Waltrop	34	11,60 %
Reinhard Friedrich Diekmann, FDP	5	1,71 %
Luis Moreno, Die Linke	5	1,71 %
Corinna Renate Stickan, AfD	31	10,58 %



Tigges, SPD = Margit Tigges, Sozialdemokratische Partei Deutschlands
 Finke, CDU = Ludger Finke, Christlich Demokratische Union Deutschlands
 Wißemann, Grüne Waltrop = Olaf Wißemann, Bündnis 90/Die Grünen
 Stickan, AfD = Corinna Renate Stickan, Alternative für Deutschland

Briefwahlbezirk 02

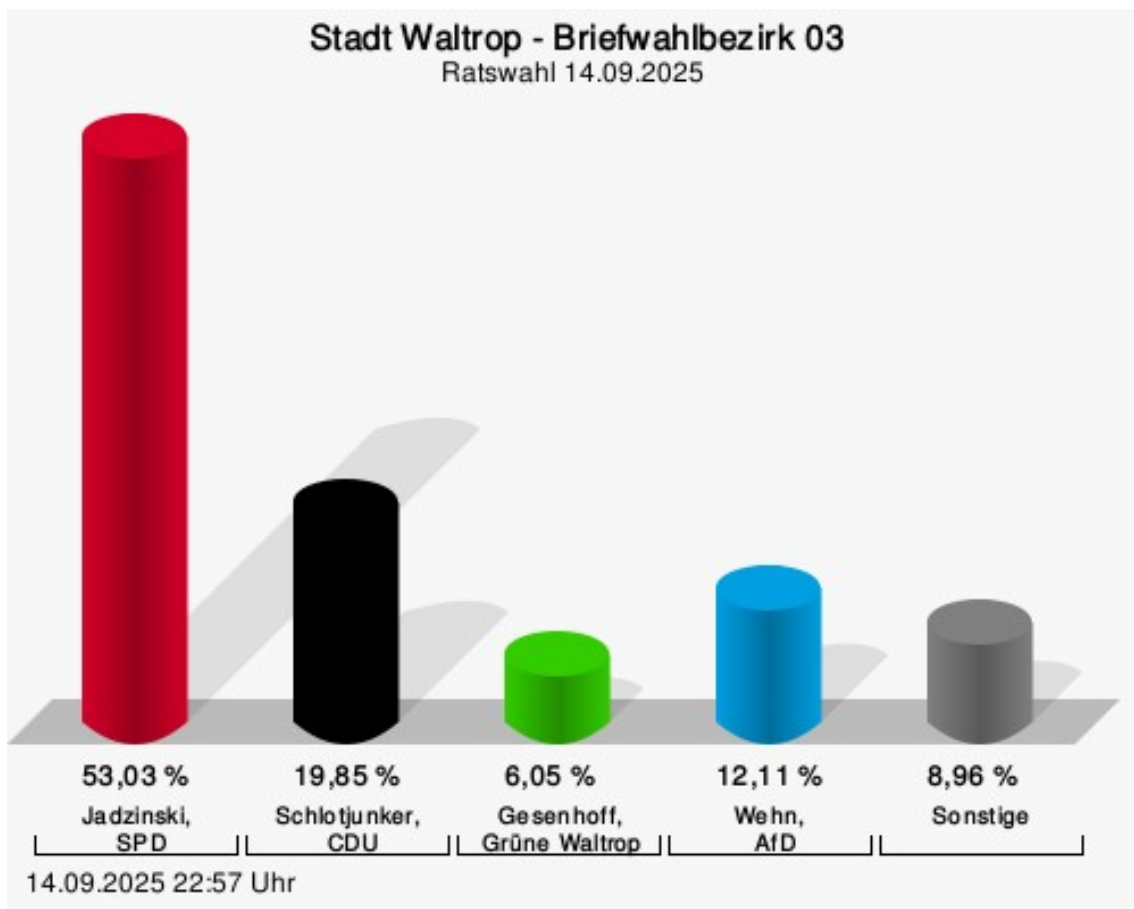
	Anzahl	Prozent
Cihat Şengül, SPD	145	42,27 %
Ulrich Meick, CDU	100	29,15 %
Beate Stach, Grüne Waltrop	38	11,08 %
Dr. Patrick Vollmar, FDP	12	3,50 %
Ahmet Aydogan, Die Linke	16	4,66 %
Christof Strauss, AfD	32	9,33 %



Şengül, SPD = Cihat Şengül, Sozialdemokratische Partei Deutschlands
 Meick, CDU = Ulrich Meick, Christlich Demokratische Union Deutschlands
 Stach, Grüne Waltrop = Beate Stach, Bündnis 90/Die Grünen
 Strauss, AfD = Christof Strauss, Alternative für Deutschland

Briefwahlbezirk 03

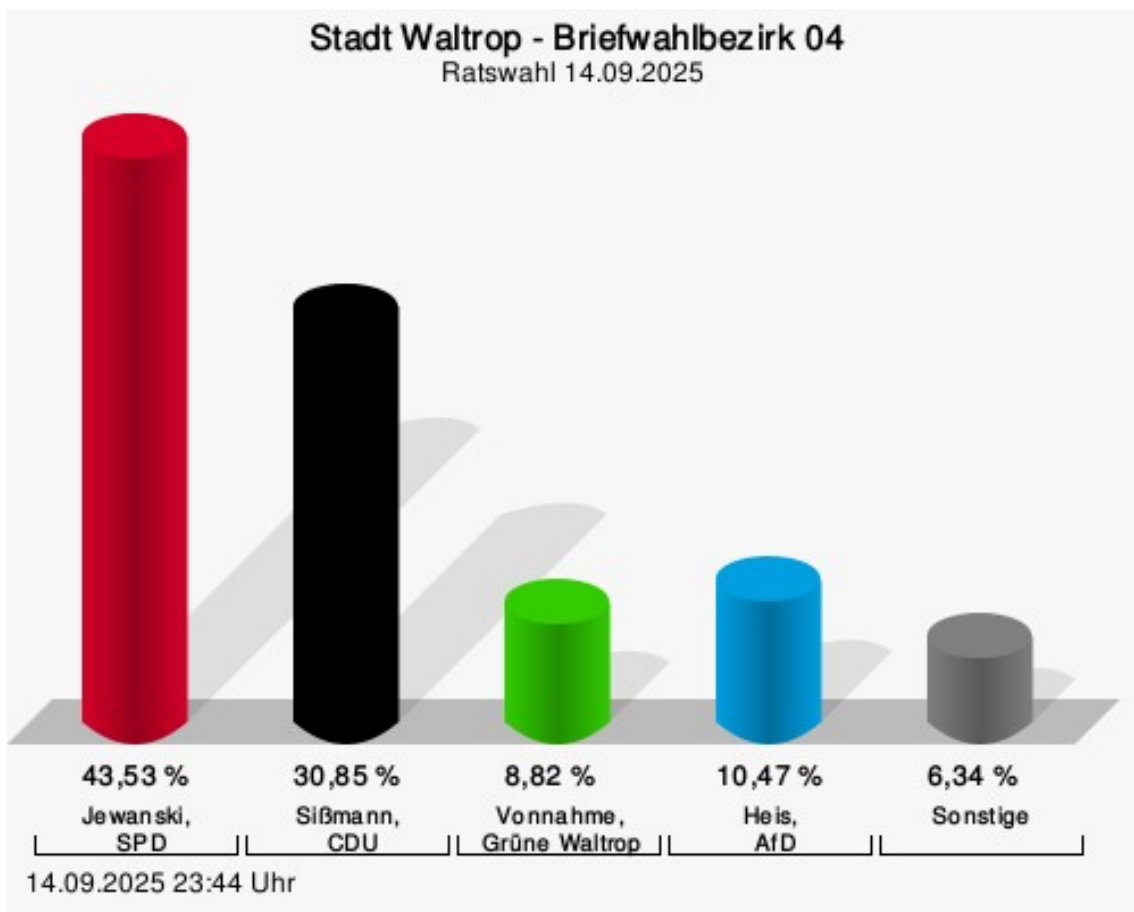
	Anzahl	Prozent
Björn Jadzinski, SPD	219	53,03 %
Sven Niklas Schlotjunker, CDU	82	19,85 %
Theresa Gesenhoff, Grüne Waltrop	25	6,05 %
Melanie Michaela Tewes, FDP	15	3,63 %
Dilara Güneş, Die Linke	22	5,33 %
Wieland Wehn, AfD	50	12,11 %



Jadzinski, SPD = Björn Jadzinski, Sozialdemokratische Partei Deutschlands
 Schlotjunker, CDU = Sven Niklas Schlotjunker, Christlich Demokratische Union Deutschlands
 Gesenhoff, Grüne Waltrop = Theresa Gesenhoff, Bündnis 90/Die Grünen
 Wehn, AfD = Wieland Wehn, Alternative für Deutschland

Briefwahlbezirk 04

	Anzahl	Prozent
Kathrin Jewanski, SPD	158	43,53 %
Wilhelm Alfons Sißmann, CDU	112	30,85 %
Frank Vonnahme, Grüne Waltrop	32	8,82 %
Lennart Oberkönig, FDP	14	3,86 %
Marko Patrick Lange, Die Linke	9	2,48 %
Gabriele Agnes Juliane Maria Heis, AfD	38	10,47 %



Jewanski, SPD = Kathrin Jewanski, Sozialdemokratische Partei Deutschlands

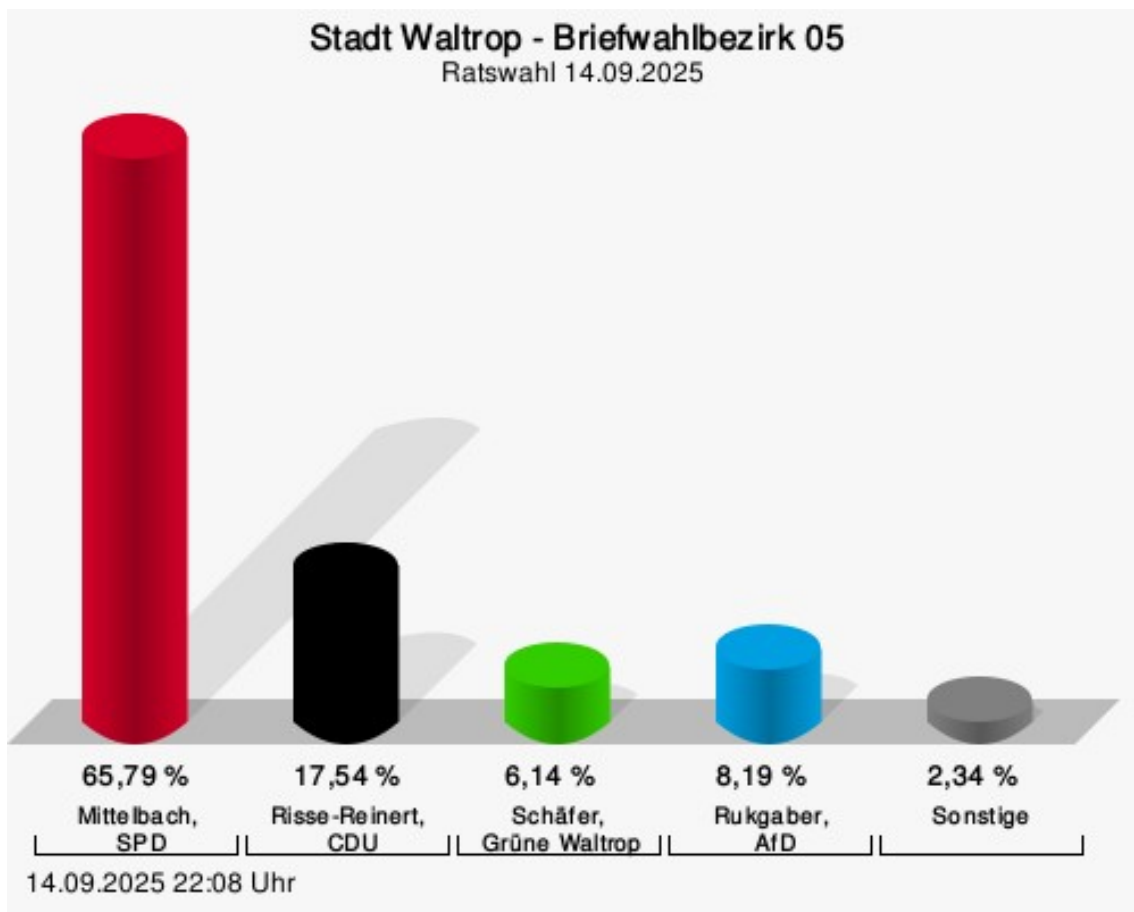
Sißmann, CDU = Wilhelm Alfons Sißmann, Christlich Demokratische Union Deutschlands

Vonnahme, Grüne Waltrop = Frank Vonnahme, Bündnis 90/Die Grünen

Heis, AfD = Gabriele Agnes Juliane Maria Heis, Alternative für Deutschland

Briefwahlbezirk 05

	Anzahl	Prozent
Marcel Mittelbach, SPD	225	65,79 %
Claudia Risse-Reinert, CDU	60	17,54 %
Birgit Irmgard Schäfer, Grüne Waltrop	21	6,14 %
Dennis Vollmar, FDP	3	0,88 %
Vanessa Wedekind, Die Linke	5	1,46 %
Waldemar Rukgaber, AfD	28	8,19 %



Mittelbach, SPD = Marcel Mittelbach, Sozialdemokratische Partei Deutschlands

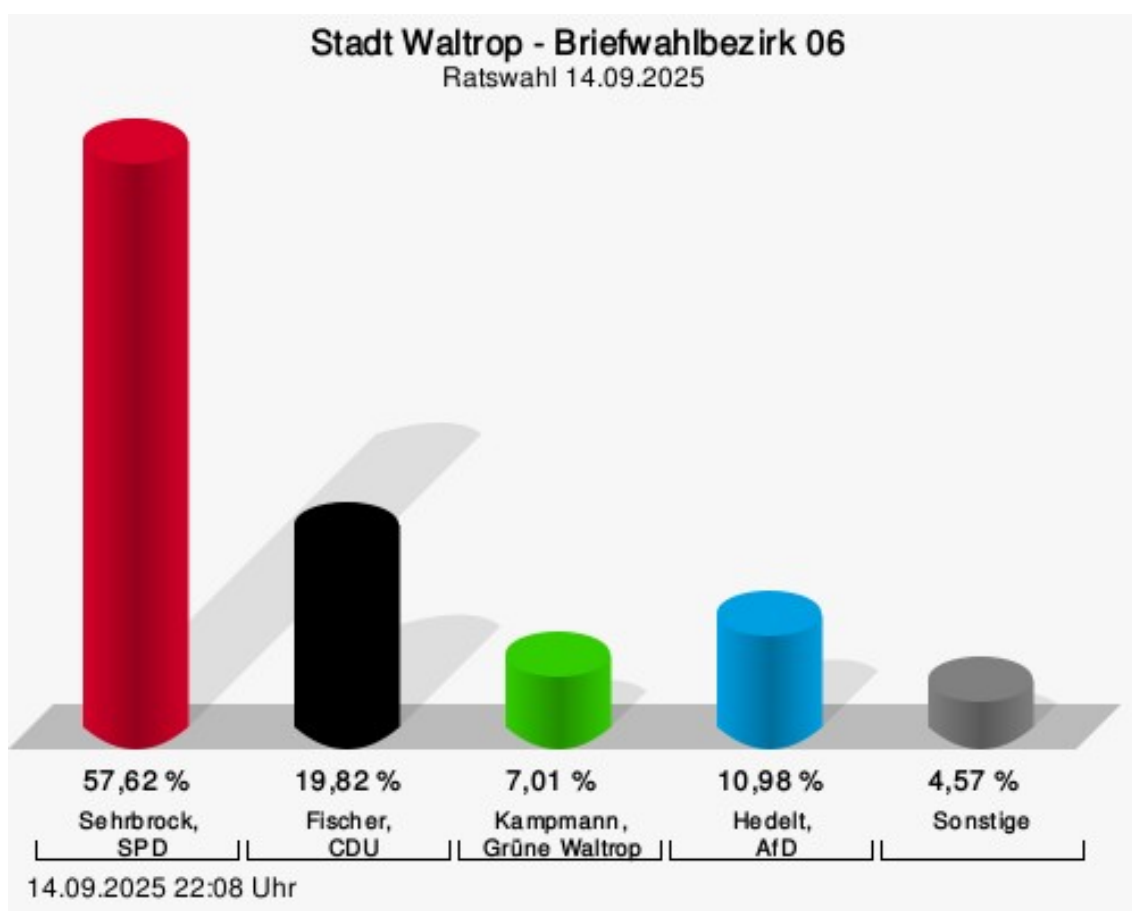
Risse-Reinert, CDU = Claudia Risse-Reinert, Christlich Demokratische Union Deutschlands

Schäfer, Grüne Waltrop = Birgit Irmgard Schäfer, Bündnis 90/Die Grünen

Rukgaber, AfD = Waldemar Rukgaber, Alternative für Deutschland

Briefwahlbezirk 06

	Anzahl	Prozent
Matthias Günter Sehrbrock, SPD	189	57,62 %
Claudia Fischer, CDU	65	19,82 %
Michael Kampmann, Grüne Waltrop	23	7,01 %
Dr. Carina Melanie Niewieszol, FDP	10	3,05 %
Antje Peterburs, Die Linke	5	1,52 %
Reinhard Werner Hedelt, AfD	36	10,98 %



Sehrbrock, SPD = Matthias Günter Sehrbrock, Sozialdemokratische Partei Deutschlands

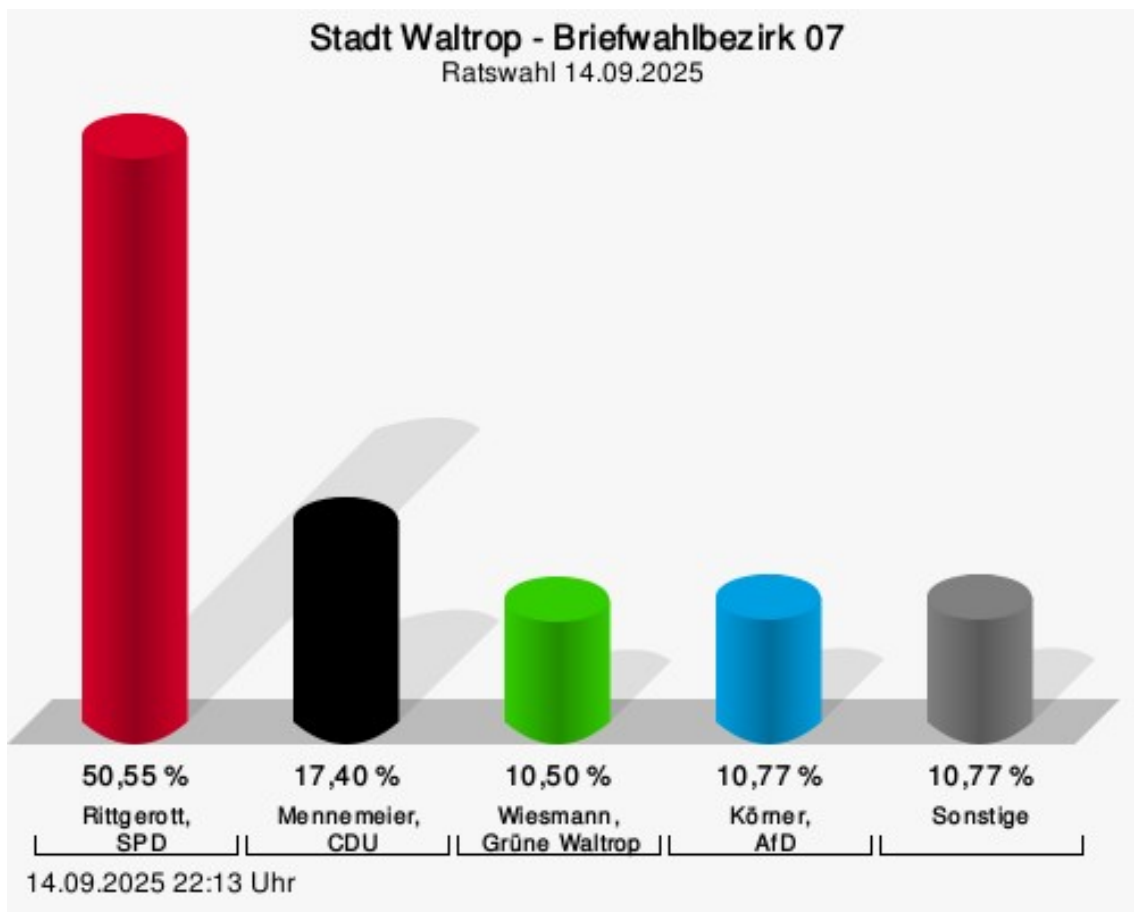
Fischer, CDU = Claudia Fischer, Christlich Demokratische Union Deutschlands

Kampmann, Grüne Waltrop = Michael Kampmann, Bündnis 90/Die Grünen

Hedelt, AfD = Reinhard Werner Hedelt, Alternative für Deutschland

Briefwahlbezirk 07

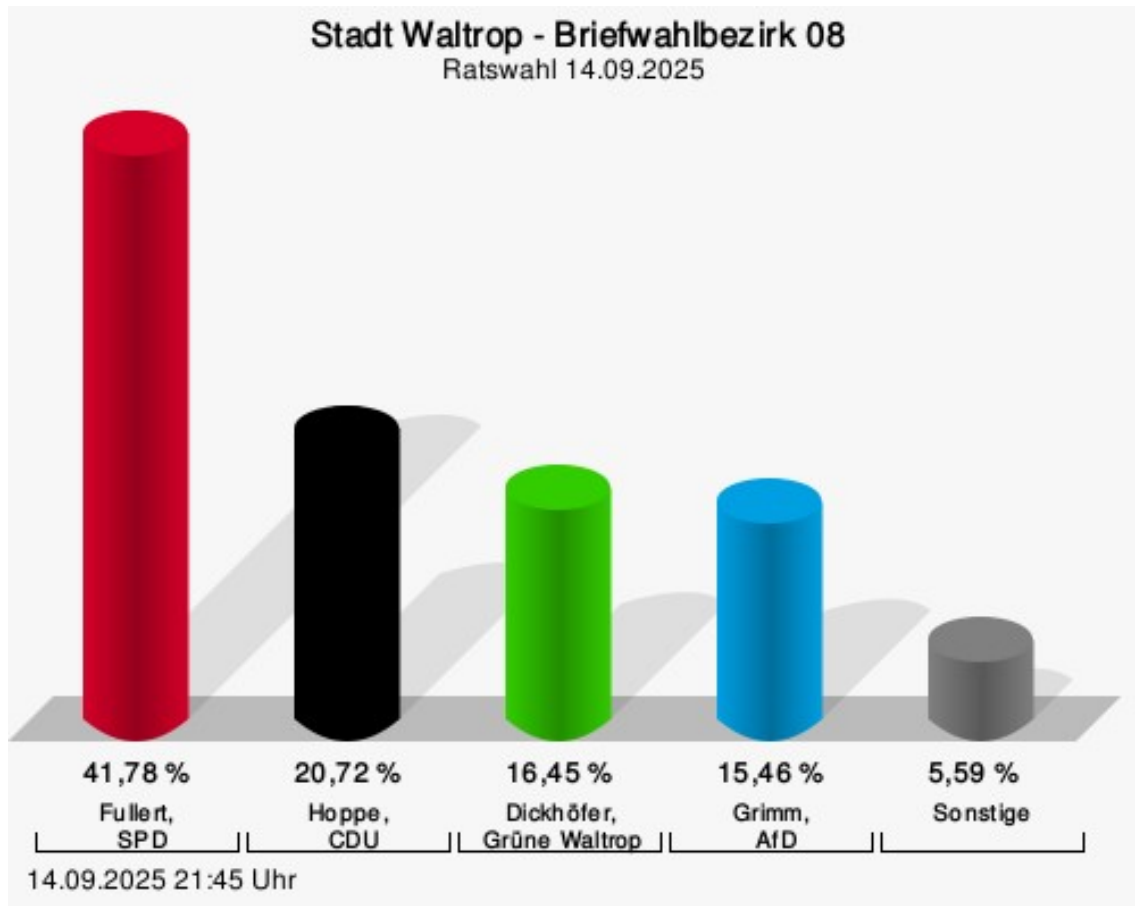
	Anzahl	Prozent
Christian Rittgerott, SPD	183	50,55 %
Bernhard Mennemeier, CDU	63	17,40 %
Marc Peter Wiesmann, Grüne Waltrop	38	10,50 %
Nicola Michaela Michels, FDP	27	7,46 %
Robin Wilhelm Gude, Die Linke	12	3,31 %
Andreas Michael Körner, AfD	39	10,77 %



Rittgerott, SPD = Christian Rittgerott, Sozialdemokratische Partei Deutschlands
Mennemeier, CDU = Bernhard Mennemeier, Christlich Demokratische Union Deutschlands
Wiesmann, Grüne Waltrop = Marc Peter Wiesmann, Bündnis 90/Die Grünen
Körner, AfD = Andreas Michael Körner, Alternative für Deutschland

Briefwahlbezirk 08

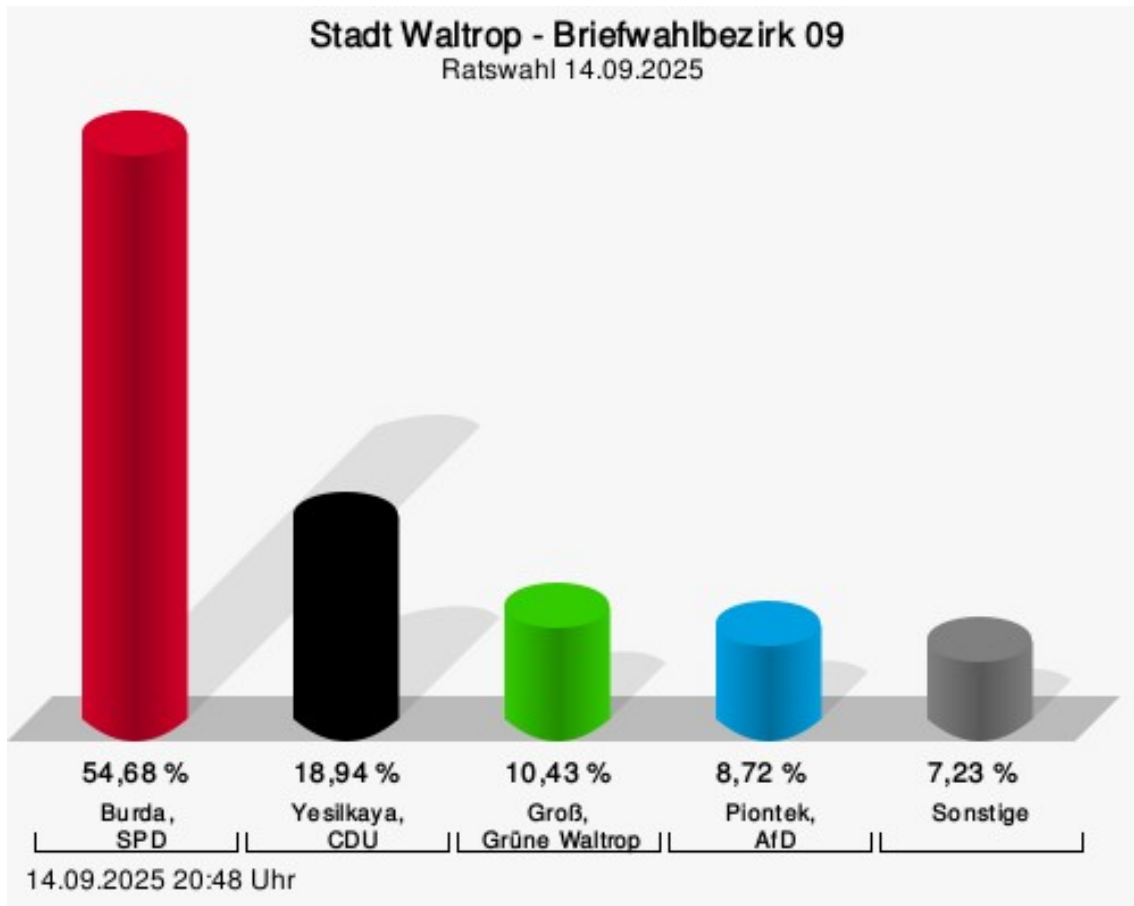
	Anzahl	Prozent
Lisa Marie Fullert, SPD	127	41,78 %
Caroline Hoppe, CDU	63	20,72 %
Eva Dickhöfer, Grüne Waltrop	50	16,45 %
Dieter Heinz Friedrich Küster, FDP	2	0,66 %
Wolfgang Bohr, Die Linke	15	4,93 %
Volkhard Grimm, AfD	47	15,46 %



Fullert, SPD = Lisa Marie Fullert, Sozialdemokratische Partei Deutschlands
 Hoppe, CDU = Caroline Hoppe, Christlich Demokratische Union Deutschlands
 Dickhöfer, Grüne Waltrop = Eva Dickhöfer, Bündnis 90/Die Grünen
 Grimm, AfD = Volkhard Grimm, Alternative für Deutschland

Briefwahlbezirk 09

	Anzahl	Prozent
Henry Alexander Burda, SPD	257	54,68 %
Ilyas Simon Yesilkaya, CDU	89	18,94 %
Stephan Groß, Grüne Waltrop	49	10,43 %
Timo Westhoff, FDP	23	4,89 %
Nikita Hubert, Die Linke	11	2,34 %
Frank Piontek, AfD	41	8,72 %



Burda, SPD = Henry Alexander Burda, Sozialdemokratische Partei Deutschlands

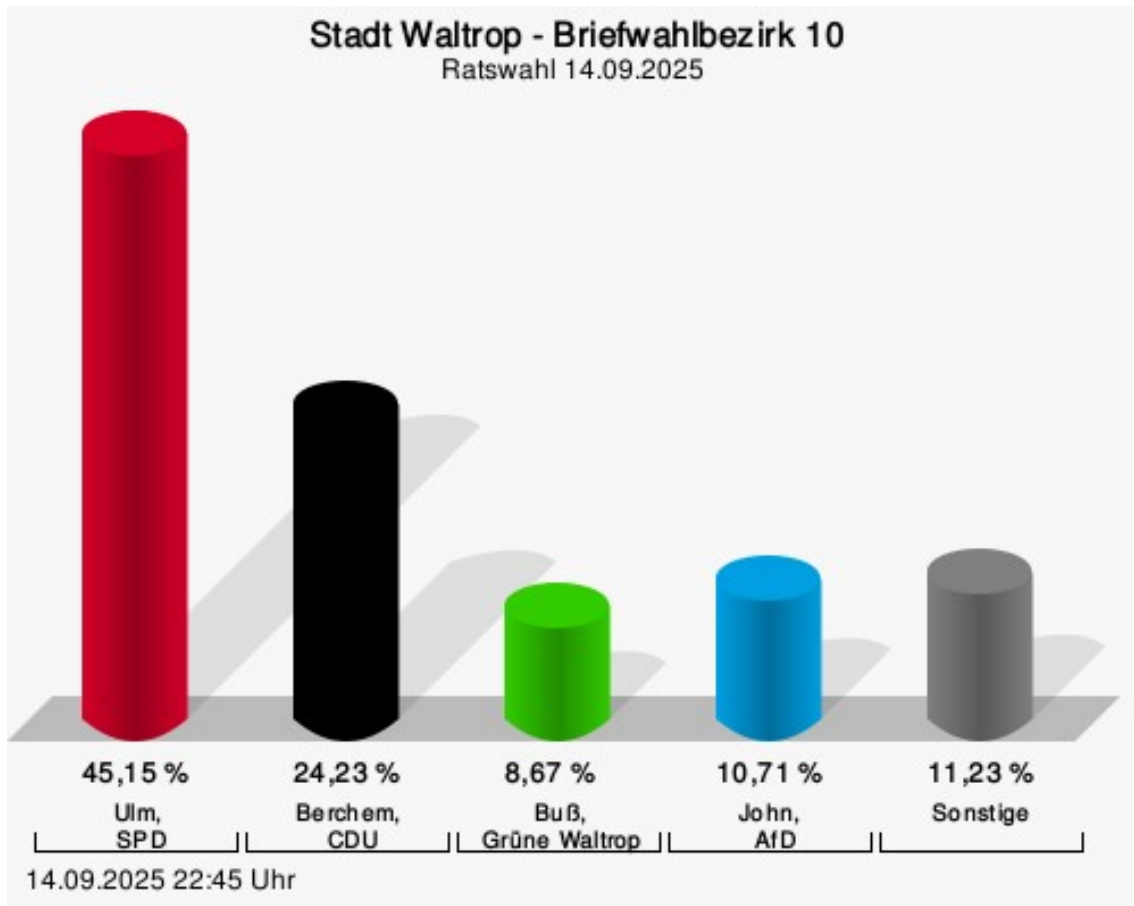
Yesilkaya, CDU = Ilyas Simon Yesilkaya, Christlich Demokratische Union Deutschlands

Groß, Grüne Waltrop = Stephan Groß, Bündnis 90/Die Grünen

Piontek, AfD = Frank Piontek, Alternative für Deutschland

Briefwahlbezirk 10

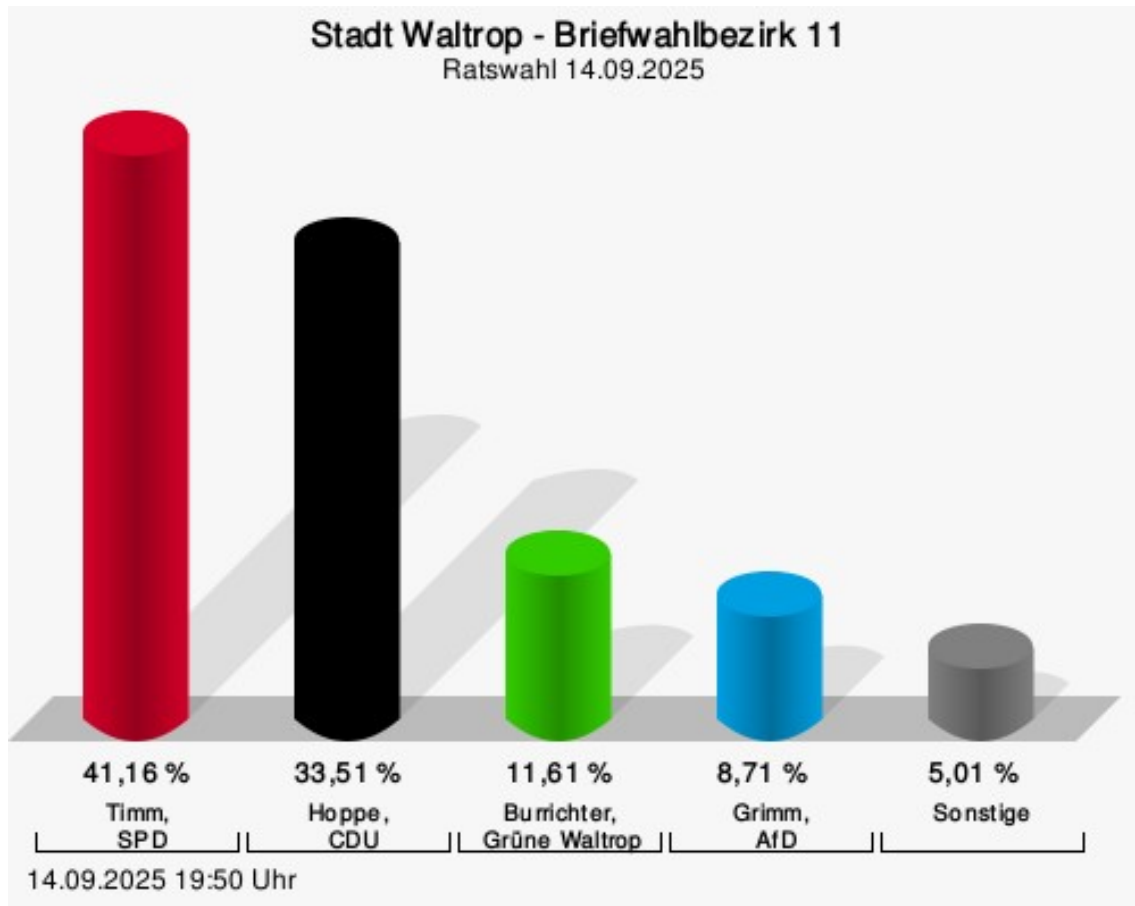
	Anzahl	Prozent
Mara Ulm, SPD	177	45,15 %
Cedric Berchem, CDU	95	24,23 %
Monya Buß, Grüne Waltrop	34	8,67 %
Thomas Ruhnau, FDP	21	5,36 %
Anke Hartung, Die Linke	23	5,87 %
Karsten John, AfD	42	10,71 %



Ulm, SPD = Mara Ulm, Sozialdemokratische Partei Deutschlands
 Berchem, CDU = Cedric Berchem, Christlich Demokratische Union Deutschlands
 Buß, Grüne Waltrop = Monya Buß, Bündnis 90/Die Grünen
 John, AfD = Karsten John, Alternative für Deutschland

Briefwahlbezirk 11

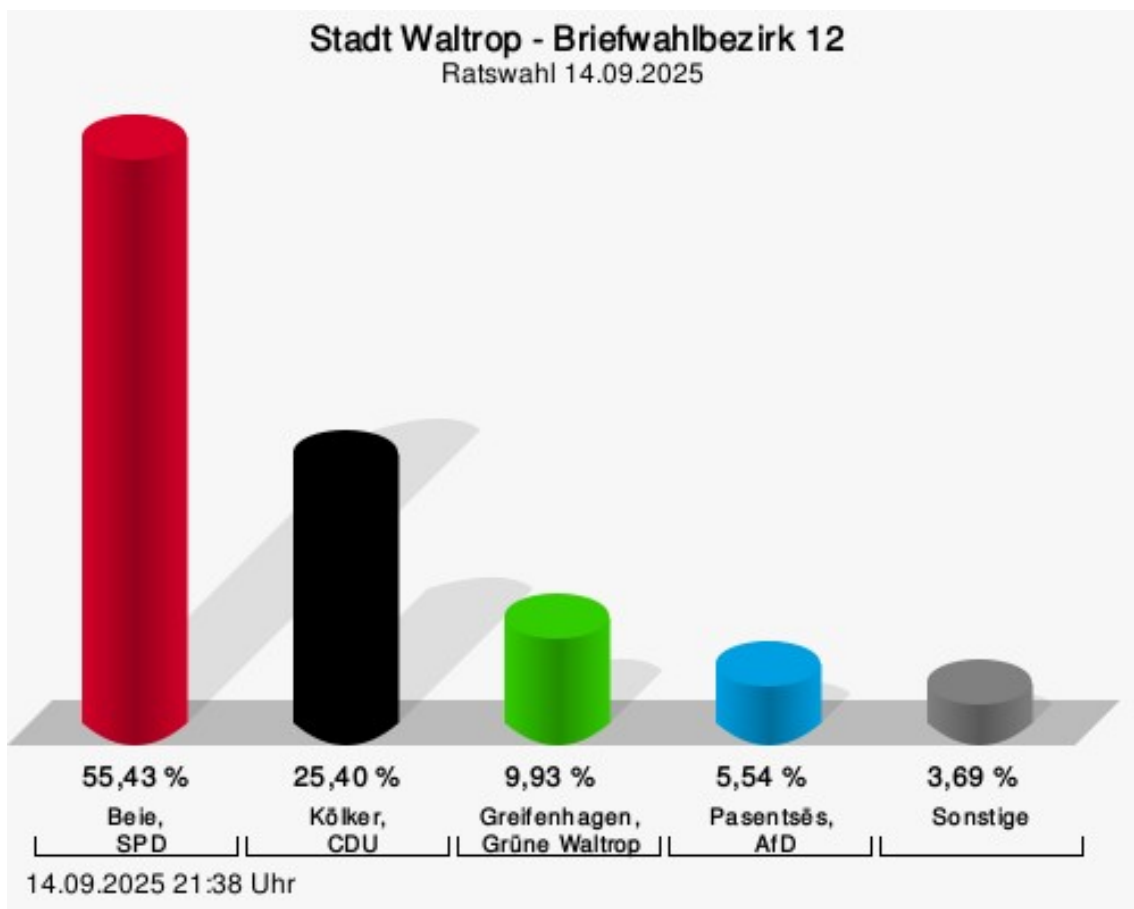
	Anzahl	Prozent
Mandy Timm, SPD	156	41,16 %
Christian Jörg Hoppe, CDU	127	33,51 %
Maren Burrichter, Grüne Waltrop	44	11,61 %
Vincent Willem Rudwaleit, FDP	13	3,43 %
Stefanie Wedekind, Die Linke	6	1,58 %
Birgit Monika Grimm, AfD	33	8,71 %



Timm, SPD = Mandy Timm, Sozialdemokratische Partei Deutschlands
 Hoppe, CDU = Christian Jörg Hoppe, Christlich Demokratische Union Deutschlands
 Burrichter, Grüne Waltrop = Maren Burrichter, Bündnis 90/Die Grünen
 Grimm, AfD = Birgit Monika Grimm, Alternative für Deutschland

Briefwahlbezirk 12

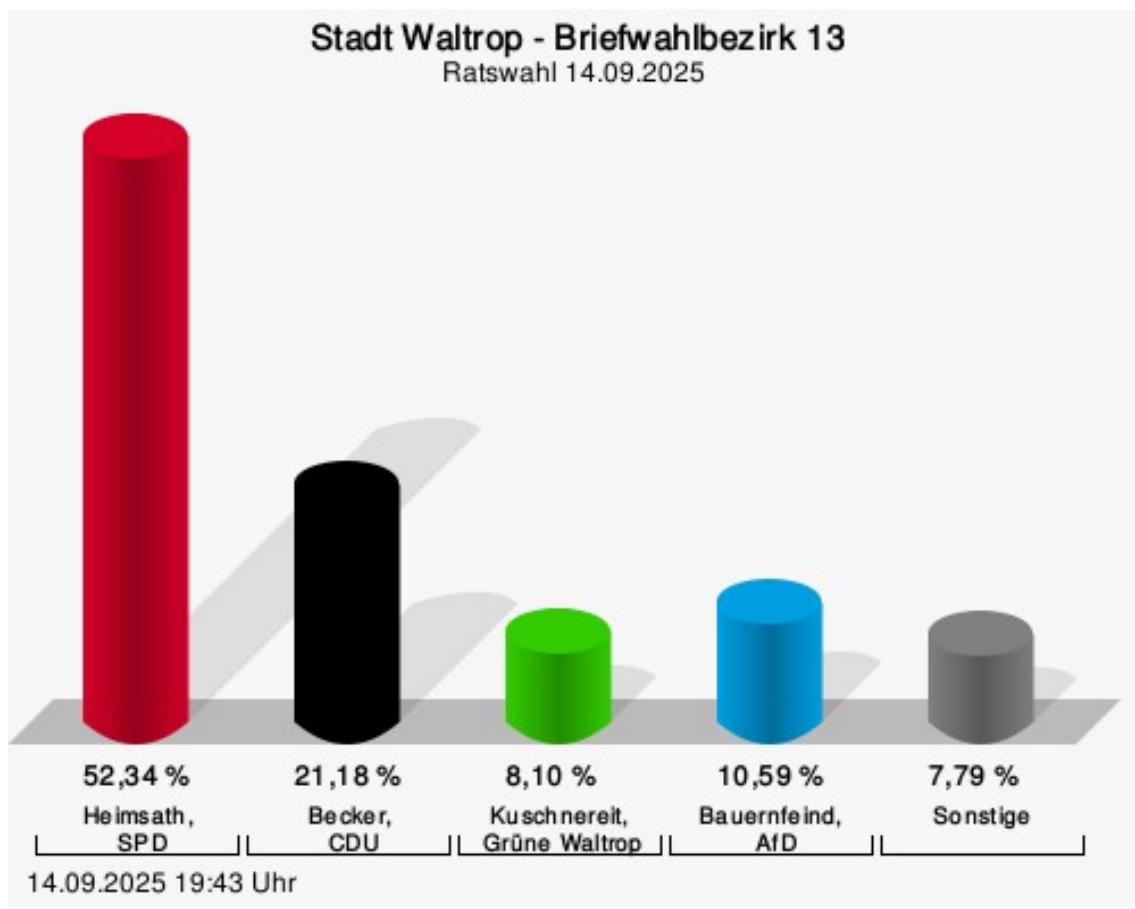
	Anzahl	Prozent
Klaus Richard Beie, SPD	240	55,43 %
Ute Kölker, CDU	110	25,40 %
Gabriele Hermine Greifenhagen, Grüne Waltrop	43	9,93 %
Dr. Jens Andreas Kurt Jordan, FDP	4	0,92 %
Julia Katharina Beatrix Surkamp, Die Linke	12	2,77 %
Alexander Pasentsēs, AfD	24	5,54 %



Beie, SPD = Klaus Richard Beie, Sozialdemokratische Partei Deutschlands
 Kölker, CDU = Ute Kölker, Christlich Demokratische Union Deutschlands
 Greifenhagen, Grüne Waltrop = Gabriele Hermine Greifenhagen, Bündnis 90/Die Grünen
 Pasentsēs, AfD = Alexander Pasentsēs, Alternative für Deutschland

Briefwahlbezirk 13

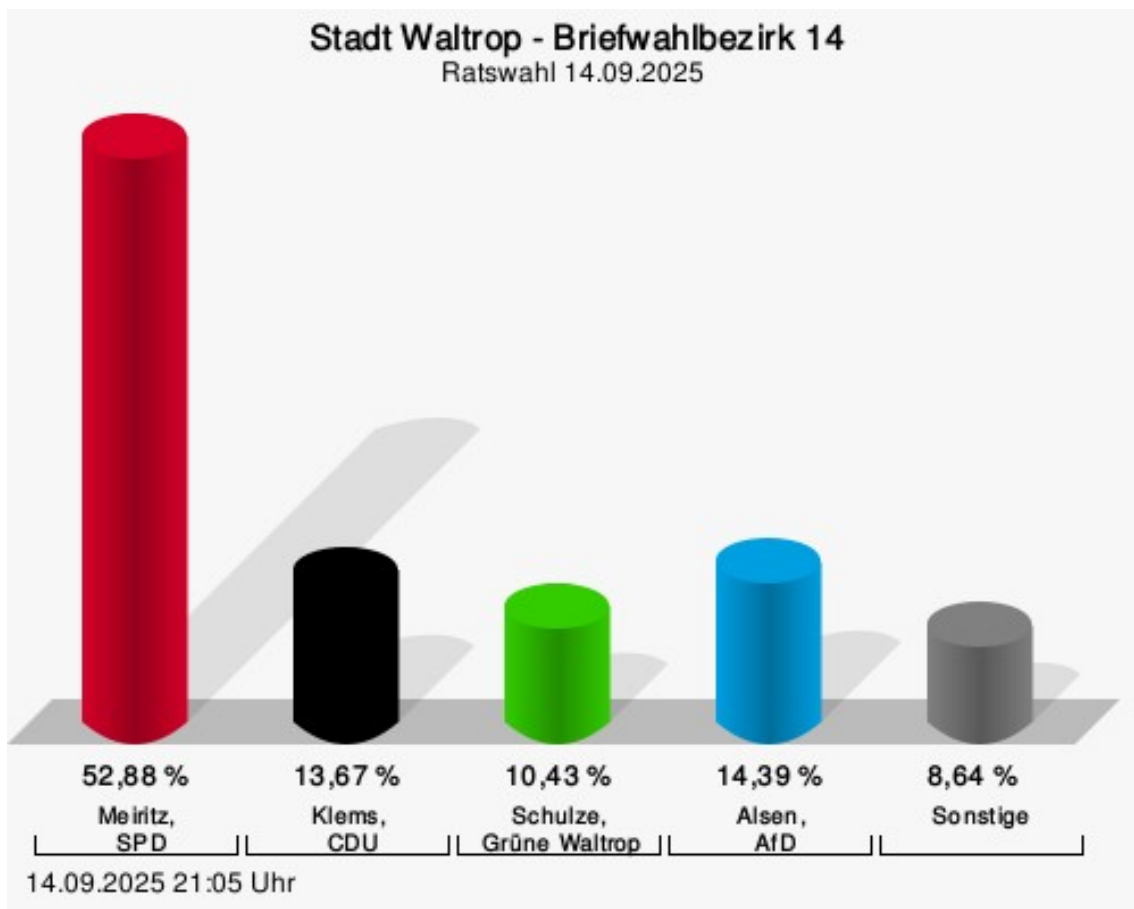
	Anzahl	Prozent
Axel Heimsath, SPD	168	52,34 %
Kai Uwe Becker, CDU	68	21,18 %
Christoph Kuschnerleit, Grüne Waltrop	26	8,10 %
Bernadette Maria Küster, FDP	8	2,49 %
Markus Slota-Wedekind, Die Linke	17	5,30 %
Gregor Bauernfeind, AfD	34	10,59 %



Heimsath, SPD = Axel Heimsath, Sozialdemokratische Partei Deutschlands
 Becker, CDU = Kai Uwe Becker, Christlich Demokratische Union Deutschlands
 Kuschnerleit, Grüne Waltrop = Christoph Kuschnerleit, Bündnis 90/Die Grünen
 Bauernfeind, AfD = Gregor Bauernfeind, Alternative für Deutschland

Briefwahlbezirk 14

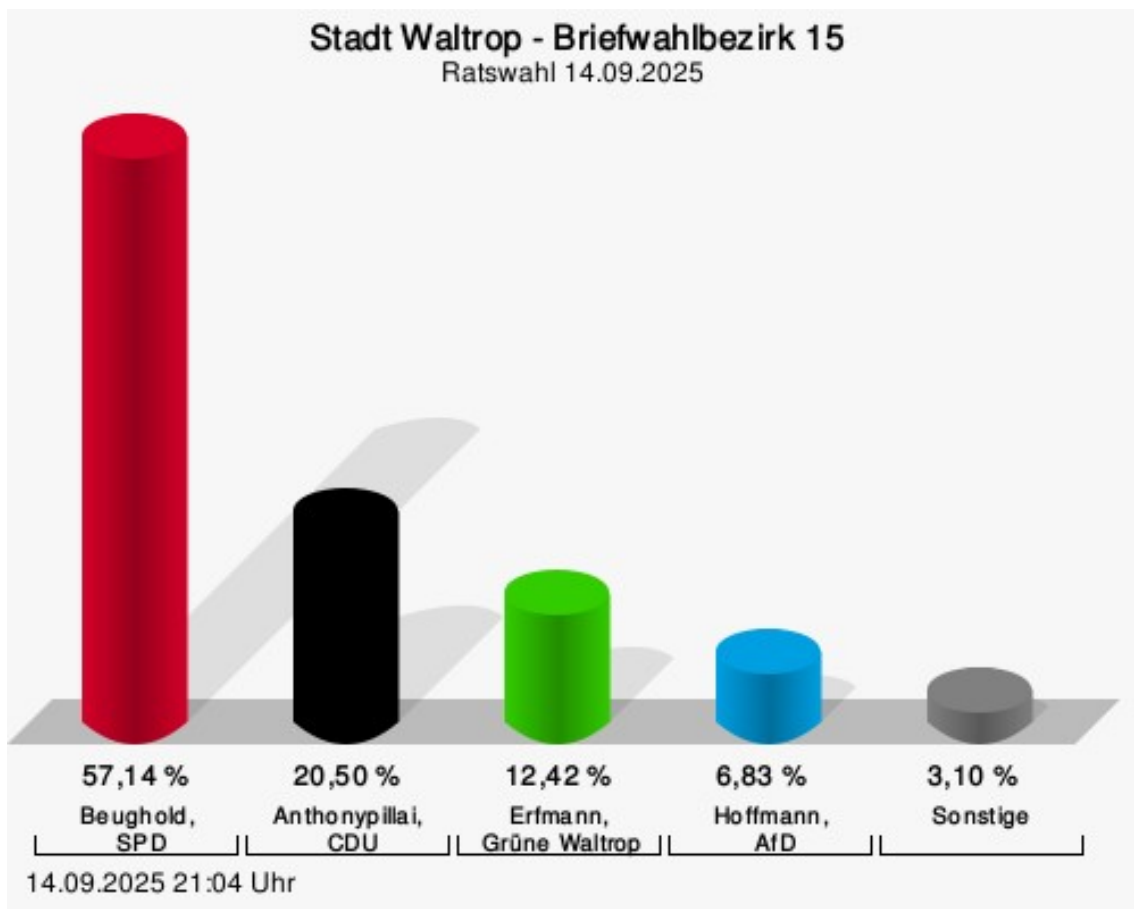
	Anzahl	Prozent
Vanessa Meiritz, SPD	147	52,88 %
Eckhard Klems, CDU	38	13,67 %
Annika Schulze, Grüne Waltrop	29	10,43 %
Melanie Susanne Heiber, FDP	8	2,88 %
Thomas Gregor Spsychala, Die Linke	16	5,76 %
Daniel Alsen, AfD	40	14,39 %



Meiritz, SPD = Vanessa Meiritz, Sozialdemokratische Partei Deutschlands
 Klems, CDU = Eckhard Klems, Christlich Demokratische Union Deutschlands
 Schulze, Grüne Waltrop = Annika Schulze, Bündnis 90/Die Grünen
 Alsen, AfD = Daniel Alsen, Alternative für Deutschland

Briefwahlbezirk 15

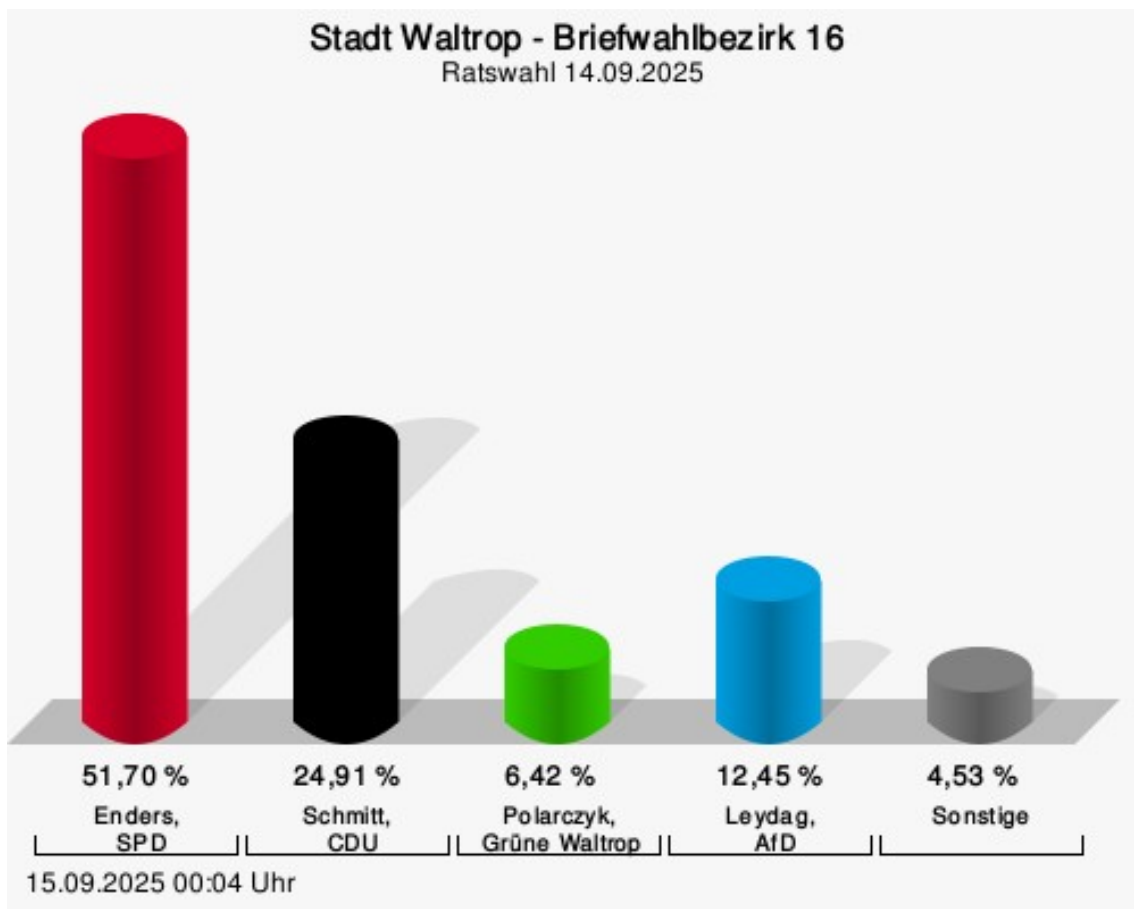
	Anzahl	Prozent
Kirsten Beughold, SPD	184	57,14 %
Jürgen Anthonypillai, CDU	66	20,50 %
Matthias Heinz Erfmann, Grüne Waltrop	40	12,42 %
Mira-Malin Scholz, FDP	3	0,93 %
Julian Weigl, Die Linke	7	2,17 %
Stefan Hoffmann, AfD	22	6,83 %



Beughold, SPD = Kirsten Beughold, Sozialdemokratische Partei Deutschlands
 Anthonypillai, CDU = Jürgen Anthonypillai, Christlich Demokratische Union Deutschlands
 Erfmann, Grüne Waltrop = Matthias Heinz Erfmann, Bündnis 90/Die Grünen
 Hoffmann, AfD = Stefan Hoffmann, Alternative für Deutschland

Briefwahlbezirk 16

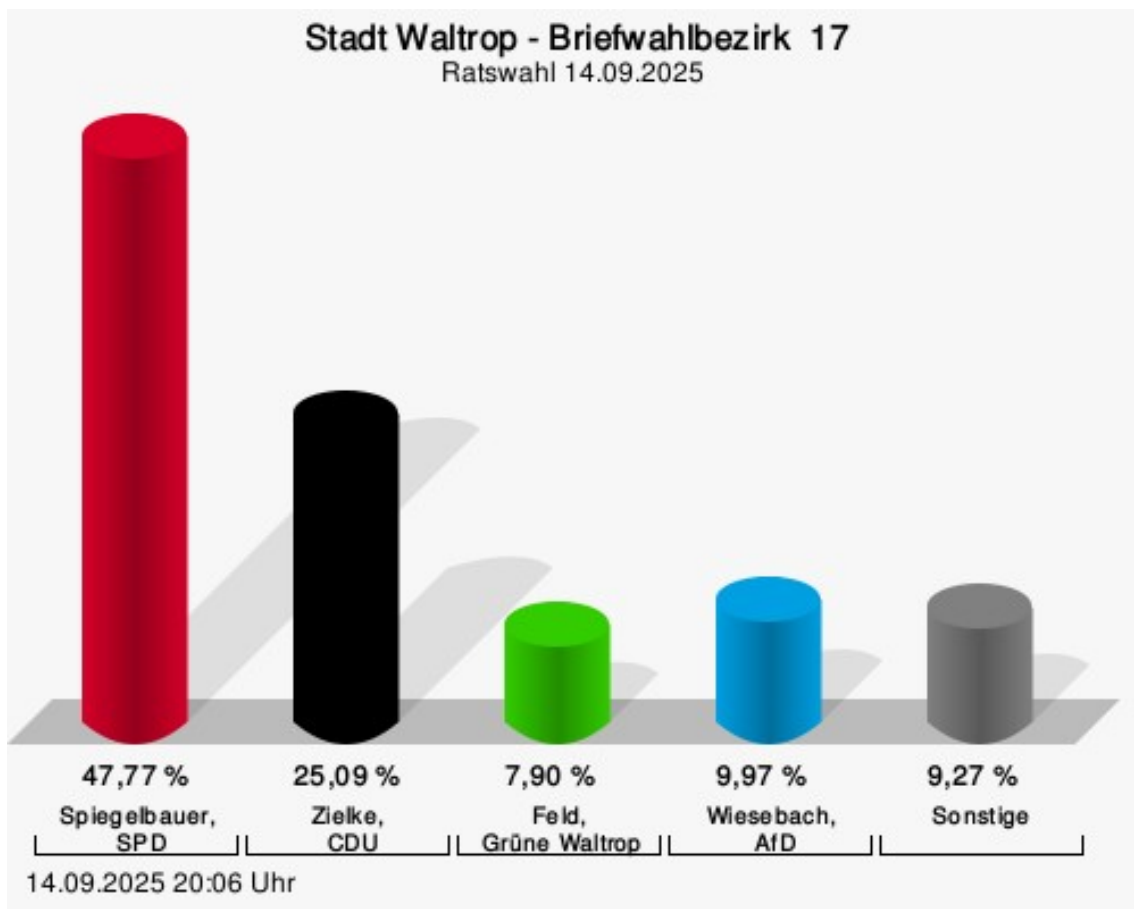
	Anzahl	Prozent
Georg Enders, SPD	137	51,70 %
Klaus-Peter Schmitt, CDU	66	24,91 %
Christoph Leo Polarczyk, Grüne Waltrop	17	6,42 %
Nora Hyunmyung Mußhoff, FDP	4	1,51 %
Lina Maria Bartinger, Die Linke	8	3,02 %
Elke Marie Leydag, AfD	33	12,45 %



Enders, SPD = Georg Enders, Sozialdemokratische Partei Deutschlands
 Schmitt, CDU = Klaus-Peter Schmitt, Christlich Demokratische Union Deutschlands
 Polarczyk, Grüne Waltrop = Christoph Leo Polarczyk, Bündnis 90/Die Grünen
 Leydag, AfD = Elke Marie Leydag, Alternative für Deutschland

Briefwahlbezirk 17

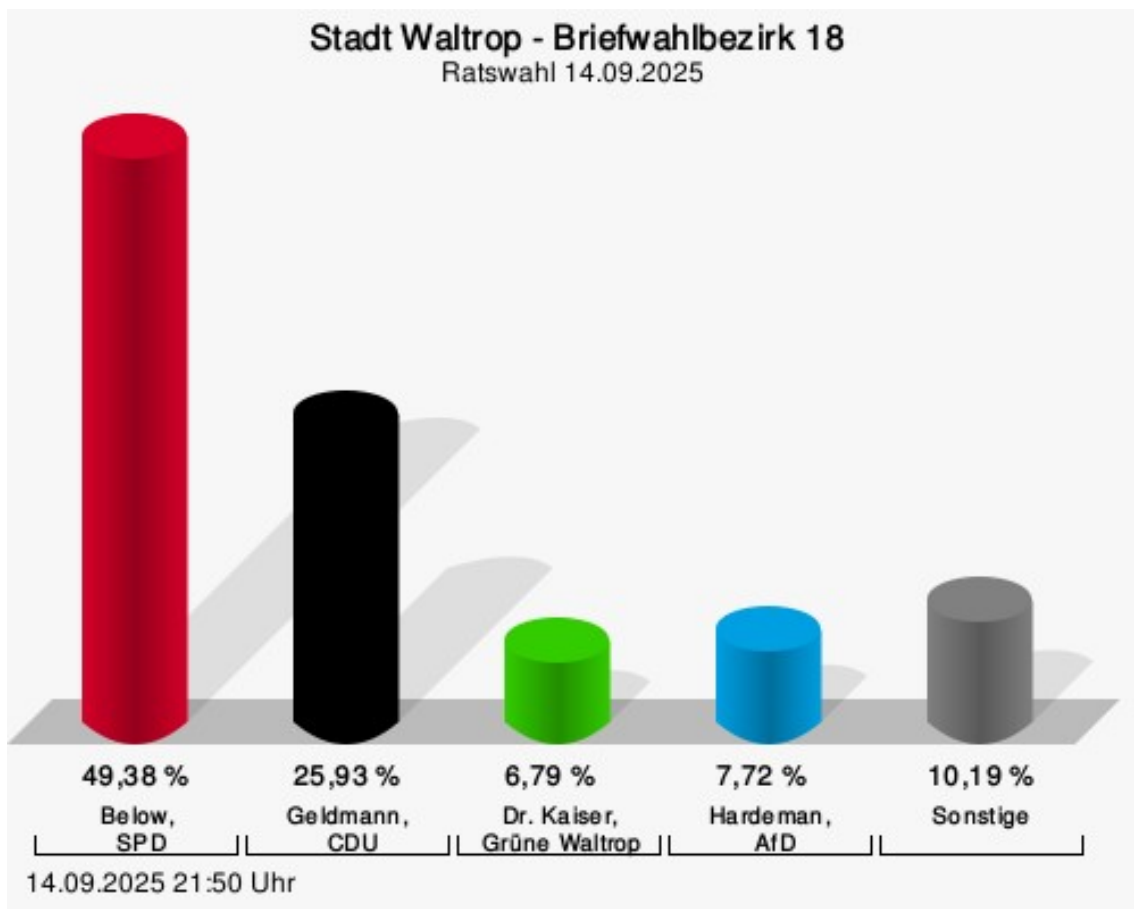
	Anzahl	Prozent
Regina Spiegelbauer, SPD	139	47,77 %
Gabriele Maria Zielke, CDU	73	25,09 %
Karin Elisabeth Feld, Grüne Waltrop	23	7,90 %
Dr. Thorsten Heinz Bluma, FDP	17	5,84 %
Pedro Neves Schmidt, Die Linke	4	1,37 %
Frank Wiesebach, AfD	29	9,97 %
Wolfgang Richter, Einzelbewerber Wolfgang Richter	6	2,06 %



Spiegelbauer, SPD = Regina Spiegelbauer, Sozialdemokratische Partei Deutschlands
 Zielke, CDU = Gabriele Maria Zielke, Christlich Demokratische Union Deutschlands
 Feld, Grüne Waltrop = Karin Elisabeth Feld, Bündnis 90/Die Grünen
 Wiesebach, AfD = Frank Wiesebach, Alternative für Deutschland

Briefwahlbezirk 18

	Anzahl	Prozent
Jennifer Below, SPD	160	49,38 %
Constanze Sophie Geldmann, CDU	84	25,93 %
Dr. Klaus Hartmut Kaiser, Grüne Waltrop	22	6,79 %
Dr. Heinrich Josef Mußhoff, FDP	16	4,94 %
Pierre-Maurice Rode, Die Linke	17	5,25 %
Nicolaas Hardeman, AfD	25	7,72 %



Below, SPD = Jennifer Below, Sozialdemokratische Partei Deutschlands

Geldmann, CDU = Constanze Sophie Geldmann, Christlich Demokratische Union Deutschlands

Dr. Kaiser, Grüne Waltrop = Dr. Klaus Hartmut Kaiser, Bündnis 90/Die Grünen

Hardeman, AfD = Nicolaas Hardeman, Alternative für Deutschland

Übersicht Stimmbezirke

Zusammenstellung der Ergebnisse nach Stimmbezirken

Stimmbe- zirk	Stand	Wahlbe- rechtigte	Wahlbeteili- gung	gültig	SPD	CDU	Grüne Waltrop	FDP	Die Linke	AfD	Einzelbe- werber Wolfgang Richter
1.0 St. Marien	eingegan- gen	1.243	437 35,16 %	430 98,40 %	188 43,72 %	93 21,63 %	33 7,67 %	8 1,86 %	12 2,79 %	96 22,33 %	---
2.0 AWO	eingegan- gen	1.461	600 41,07 %	593 98,83 %	262 44,18 %	118 19,90 %	53 8,94 %	14 2,36 %	25 4,22 %	121 20,40 %	---
3.0 Gesamt- schule Bro- ckenscheidt II	eingegan- gen	1.343	523 38,94 %	511 97,71 %	235 45,99 %	84 16,44 %	33 6,46 %	11 2,15 %	24 4,70 %	124 24,27 %	---
4.0 Gesamt- schule Aka- zienweg	eingegan- gen	1.426	614 43,06 %	608 99,02 %	245 40,30 %	152 25,00 %	58 9,54 %	18 2,96 %	21 3,45 %	114 18,75 %	---
5.0 Gesamt- schule Bro- ckenscheidt I	eingegan- gen	1.170	462 39,49 %	439 95,02 %	268 61,05 %	56 12,76 %	31 7,06 %	6 1,37 %	5 1,14 %	73 16,63 %	---
6.0 August- H.-Francke- Schule II	eingegan- gen	1.341	537 40,04 %	530 98,70 %	254 47,92 %	97 18,30 %	41 7,74 %	19 3,58 %	17 3,21 %	102 19,25 %	---
7.0 August- H.-Francke- Schule I	eingegan- gen	1.267	540 42,62 %	531 98,33 %	232 43,69 %	94 17,70 %	47 8,85 %	47 8,85 %	12 2,26 %	99 18,64 %	---
8.0 Schule Oberwiese	eingegan- gen	1.198	476 39,73 %	474 99,58 %	183 38,61 %	103 21,73 %	74 15,61 %	14 2,95 %	18 3,80 %	82 17,30 %	---
9.0 Kita Im Hangel	eingegan- gen	1.376	526 38,23 %	516 98,10 %	247 47,87 %	111 21,51 %	48 9,30 %	31 6,01 %	11 2,13 %	68 13,18 %	---

Stimmbe- zirk	Stand	Wahlbe- rechtigte	Wahlbeteili- gung	gültig	SPD	CDU	Grüne Waltrop	FDP	Die Linke	AfD	Einzelbe- werber Wolfgang Richter
10.0 Rat- haus	eingegan- gen	1.322	515 38,96 %	504 97,86 %	242 48,02 %	89 17,66 %	53 10,52 %	14 2,78 %	13 2,58 %	93 18,45 %	---
11.0 Galen- schule	eingegan- gen	1.306	550 42,11 %	544 98,91 %	191 35,11 %	167 30,70 %	57 10,48 %	22 4,04 %	20 3,68 %	87 15,99 %	---
12.0 Real- schule	eingegan- gen	1.381	480 34,76 %	472 98,33 %	234 49,58 %	76 16,10 %	34 7,20 %	13 2,75 %	21 4,45 %	94 19,92 %	---
13.0 Hei- matmu- seum	eingegan- gen	1.285	440 34,24 %	429 97,50 %	253 58,97 %	56 13,05 %	27 6,29 %	8 1,86 %	18 4,20 %	67 15,62 %	---
14.0 Lind- gren Schule 1	eingegan- gen	1.333	544 40,81 %	537 98,71 %	259 48,23 %	72 13,41 %	44 8,19 %	17 3,17 %	13 2,42 %	132 24,58 %	---
15.0 Theo- dor-Heuss- Gymnasium II	eingegan- gen	1.275	446 34,98 %	442 99,10 %	236 53,39 %	53 11,99 %	41 9,28 %	5 1,13 %	17 3,85 %	90 20,36 %	---
16.0 Theo- dor-Heuss- Gymnasium I	eingegan- gen	1.362	540 39,65 %	537 99,44 %	245 45,62 %	79 14,71 %	58 10,80 %	16 2,98 %	36 6,70 %	103 19,18 %	---
17.0 Caritas Franziskus- haus	eingegan- gen	1.292	401 31,04 %	394 98,25 %	170 43,15 %	75 19,04 %	40 10,15 %	14 3,55 %	17 4,31 %	73 18,53 %	5 1,27 %
18.0 Stadt- halle Foyer	eingegan- gen	1.340	519 38,73 %	512 98,65 %	249 48,63 %	109 21,29 %	25 4,88 %	23 4,49 %	19 3,71 %	87 16,99 %	---
Briefwahl- bezirk 01	eingegan- gen	0	294	293 99,66 %	115 39,25 %	103 35,15 %	34 11,60 %	5 1,71 %	5 1,71 %	31 10,58 %	---
Briefwahl- bezirk 02	eingegan- gen	0	346	343 99,13 %	145 42,27 %	100 29,15 %	38 11,08 %	12 3,50 %	16 4,66 %	32 9,33 %	---

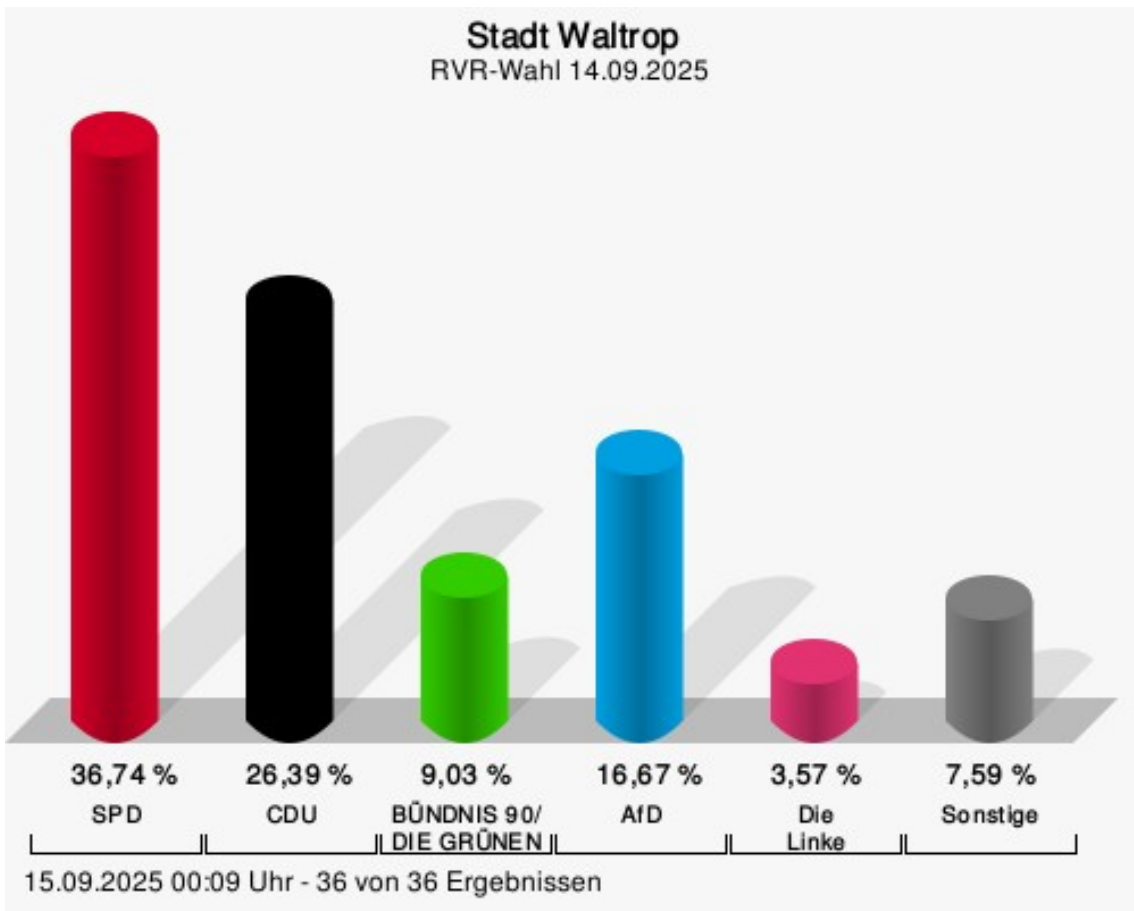
Stimmbezirk	Stand	Wahlberechtigte	Wahlbeteiligung	gültig	SPD	CDU	Grüne Waltrop	FDP	Die Linke	AfD	Einzelbewerber Wolfgang Richter
Briefwahlbezirk 03	eingegangen	0	418	413 98,80 %	219 53,03 %	82 19,85 %	25 6,05 %	15 3,63 %	22 5,33 %	50 12,11 %	---
Briefwahlbezirk 04	eingegangen	0	364	363 99,73 %	158 43,53 %	112 30,85 %	32 8,82 %	14 3,86 %	9 2,48 %	38 10,47 %	---
Briefwahlbezirk 05	eingegangen	0	347	342 98,56 %	225 65,79 %	60 17,54 %	21 6,14 %	3 0,88 %	5 1,46 %	28 8,19 %	---
Briefwahlbezirk 06	eingegangen	0	328	328 100,00 %	189 57,62 %	65 19,82 %	23 7,01 %	10 3,05 %	5 1,52 %	36 10,98 %	---
Briefwahlbezirk 07	eingegangen	0	362	362 100,00 %	183 50,55 %	63 17,40 %	38 10,50 %	27 7,46 %	12 3,31 %	39 10,77 %	---
Briefwahlbezirk 08	eingegangen	0	306	304 99,35 %	127 41,78 %	63 20,72 %	50 16,45 %	2 0,66 %	15 4,93 %	47 15,46 %	---
Briefwahlbezirk 09	eingegangen	0	476	470 98,74 %	257 54,68 %	89 18,94 %	49 10,43 %	23 4,89 %	11 2,34 %	41 8,72 %	---
Briefwahlbezirk 10	eingegangen	0	397	392 98,74 %	177 45,15 %	95 24,23 %	34 8,67 %	21 5,36 %	23 5,87 %	42 10,71 %	---
Briefwahlbezirk 11	eingegangen	0	379	379 100,00 %	156 41,16 %	127 33,51 %	44 11,61 %	13 3,43 %	6 1,58 %	33 8,71 %	---
Briefwahlbezirk 12	eingegangen	0	434	433 99,77 %	240 55,43 %	110 25,40 %	43 9,93 %	4 0,92 %	12 2,77 %	24 5,54 %	---
Briefwahlbezirk 13	eingegangen	0	326	321 98,47 %	168 52,34 %	68 21,18 %	26 8,10 %	8 2,49 %	17 5,30 %	34 10,59 %	---
Briefwahlbezirk 14	eingegangen	0	278	278 100,00 %	147 52,88 %	38 13,67 %	29 10,43 %	8 2,88 %	16 5,76 %	40 14,39 %	---
Briefwahlbezirk 15	eingegangen	0	328	322 98,17 %	184 57,14 %	66 20,50 %	40 12,42 %	3 0,93 %	7 2,17 %	22 6,83 %	---
Briefwahlbezirk 16	eingegangen	0	272	265 97,43 %	137 51,70 %	66 24,91 %	17 6,42 %	4 1,51 %	8 3,02 %	33 12,45 %	---

Stimmbezirk	Stand	Wahlberechtigte	Wahlbeteiligung	gültig	SPD	CDU	Grüne Waltrop	FDP	Die Linke	AfD	Einzelbewerber Wolfgang Richter
Briefwahlbezirk 17	eingegangen	0	291	291 100,00 %	139 47,77 %	73 25,09 %	23 7,90 %	17 5,84 %	4 1,37 %	29 9,97 %	6 2,06 %
Briefwahlbezirk 18	eingegangen	0	327	324 99,08 %	160 49,38 %	84 25,93 %	22 6,79 %	16 4,94 %	17 5,25 %	25 7,72 %	---
Stadt Waltrop	36 von 36	23.721	15.423 65,02 %	15.226 98,72 %	7.319 48,07 %	3.148 20,68 %	1.385 9,10 %	505 3,32 %	529 3,47 %	2.329 15,30 %	11 0,07 %

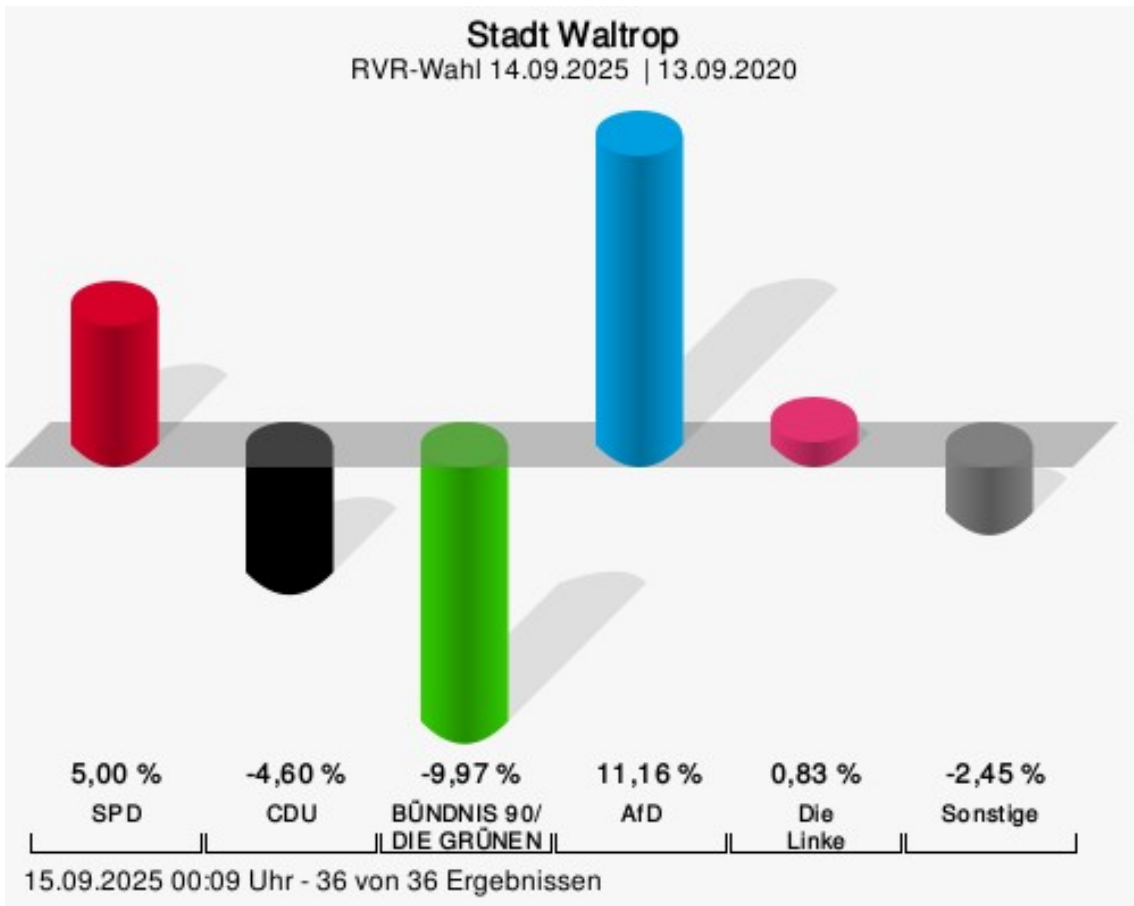
RVR-Wahl

Stadt Waltrop

	Anzahl	Prozent
SPD	5.601	36,74 %
CDU	4.023	26,39 %
GRÜNE	1.377	9,03 %
AfD	2.541	16,67 %
Die Linke	544	3,57 %
FDP	268	1,76 %
Die PARTEI	136	0,89 %
T I E R S C H U T Z	316	2,07 %
Volt	98	0,64 %
AUF-Ruhr	5	0,03 %
BSW	229	1,50 %
Die Gerechtigkeitspartei	8	0,05 %
HEIMAT	11	0,07 %
FAMILIE	67	0,44 %
GUT	0	0,00 %
PdH	11	0,07 %
WIN	11	0,07 %



SPD = Sozialdemokratische Partei Deutschlands
 CDU = Christlich Demokratische Union Deutschlands
 AfD = Alternative für Deutschland



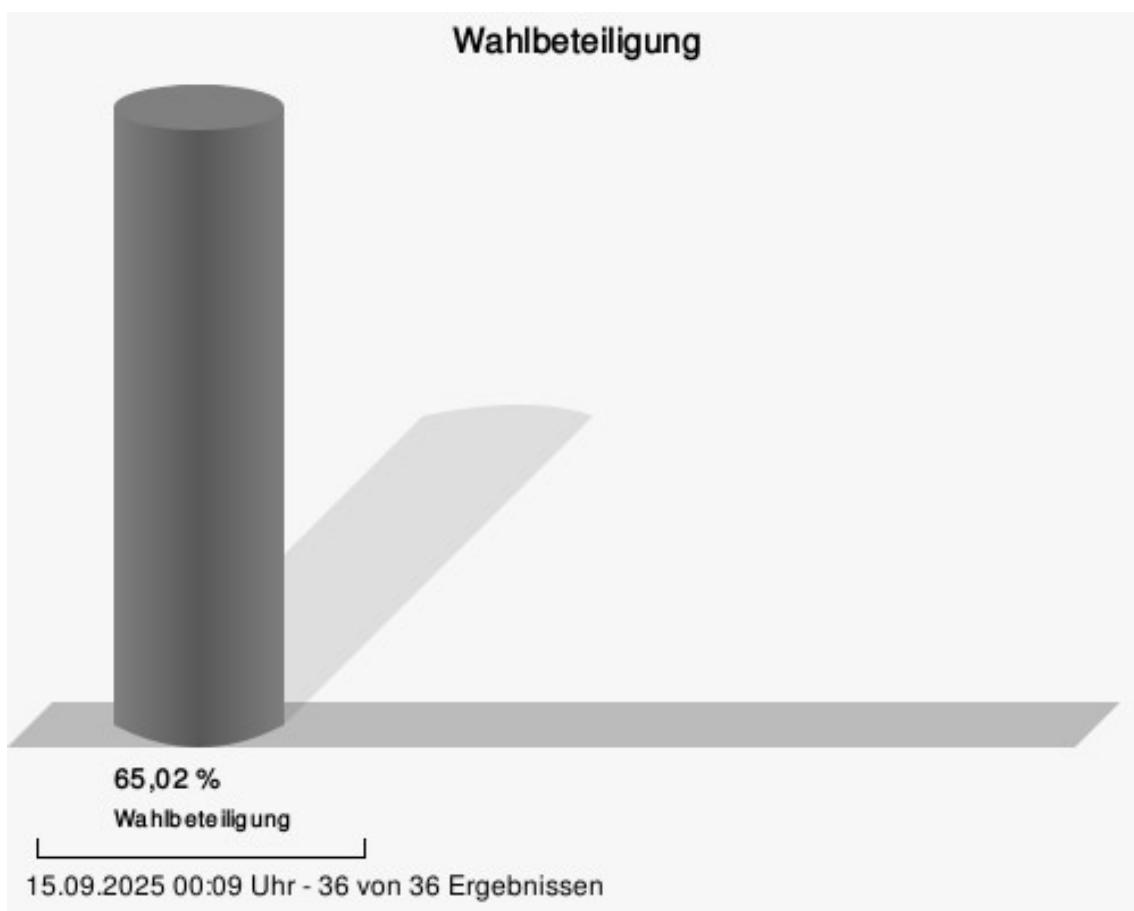
SPD = Sozialdemokratische Partei Deutschlands

Stadt Waltrop
 RVR-Wahl 14.09.2025
 Gewinne und Verluste Gesamtergebnis

	aktuelle Wahl: RVR-Wahl 14.09.2025	im Vergleich zur: RVR-Wahl 13.09.2020	
		Ergebnis	Gewinne und Verluste
Wahlberechtigte	23.750	24.422	-672
Wähler	15.443	14.093	+1.350
	65,02 %	57,71 %	+ 7,31
gültige Stimmen	15.246	13.748	+1.498
	98,72 %	97,55 %	+ 1,17
SPD	5.601	4.363	+1.238
	36,74 %	31,74 %	+ 5,00
CDU	4.023	4.260	-237
	26,39 %	30,99 %	- 4,60
GRÜNE	1.377	2.612	-1.235
	9,03 %	19,00 %	- 9,97
AfD	2.541	757	+1.784
	16,67 %	5,51 %	+ 11,16
Die Linke	544	377	+167
	3,57 %	2,74 %	+ 0,83
FDP	268	465	-197
	1,76 %	3,38 %	- 1,62
Die PARTEI	136	196	-60
	0,89 %	1,43 %	- 0,54
T I E R S C H U T Z	316	0	+316
	2,07 %	0,00 %	+ 2,07
Volt	98	49	+49
	0,64 %	0,36 %	+ 0,28
AUF-Ruhr	5	0	+5
	0,03 %	0,00 %	+ 0,03
BSW	229	0	+229
	1,50 %	0,00 %	+ 1,50
Die Gerechtigkeitspartei	8	0	+8
	0,05 %	0,00 %	+ 0,05
HEIMAT	11	0	+11
	0,07 %	0,00 %	+ 0,07
FAMILIE	67	0	+67
	0,44 %	0,00 %	+ 0,44
GUT	0	0	+0

	aktuelle Wahl: RVR-Wahl 14.09.2025	im Vergleich zur: RVR-Wahl 13.09.2020	
		Ergebnis	Gewinne und Verluste
	0,00 %	0,00 %	+ 0,00
PdH	11	0	+11
	0,07 %	0,00 %	+ 0,07
WIN	11	0	+11
	0,07 %	0,00 %	+ 0,07
Sonstige	0	669	-669
	0,00 %	4,87 %	- 4,87

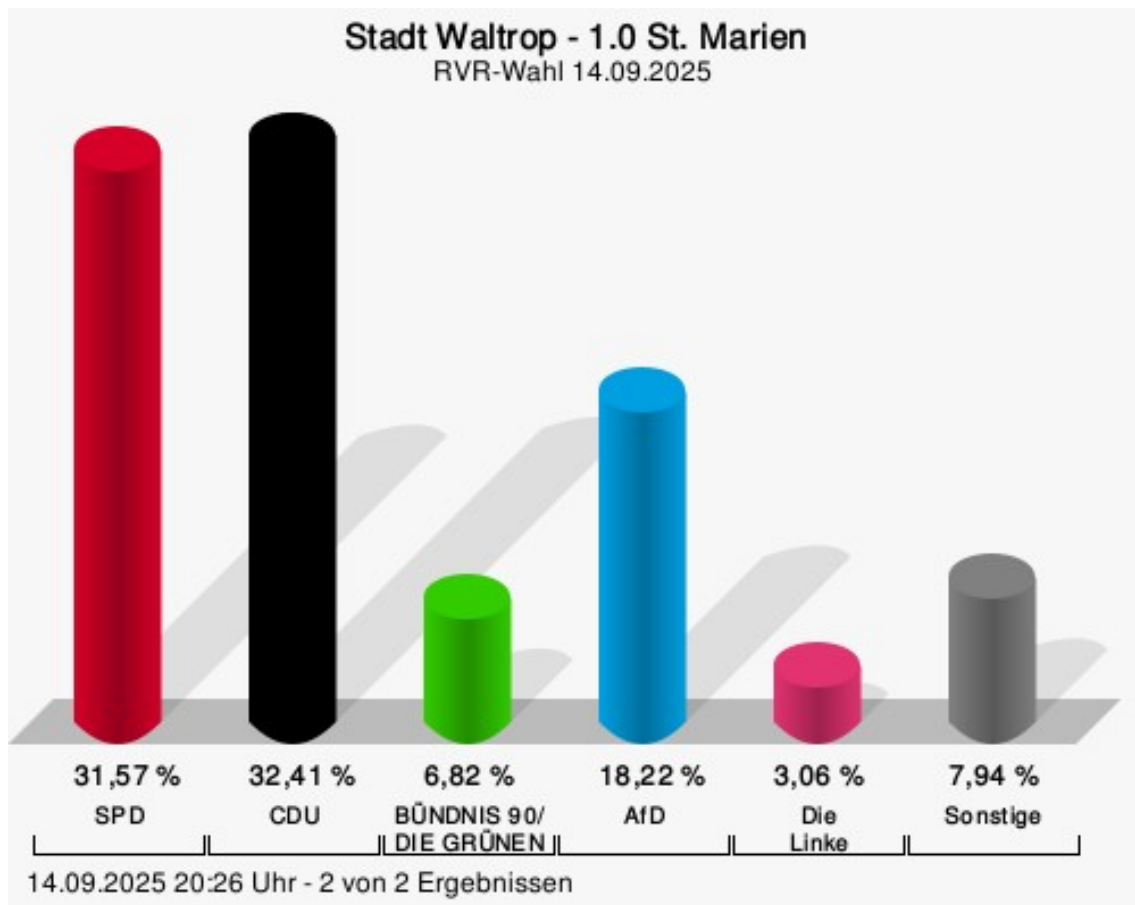
RVR-Wahl 13.09.2020: Sonstige = PIRATEN, FW FREIE WÄHLER NRW, UBP, ÖDP, DAL, nDIE VIOLETTEN, TIERSCHUTZ hier!, Aktiv, Bündnis C, iGemRuhr, NATIONALES BÜNDNIS RUHRGEBIET, Basisdemokratie jetzt, UWG: Freie Bürger



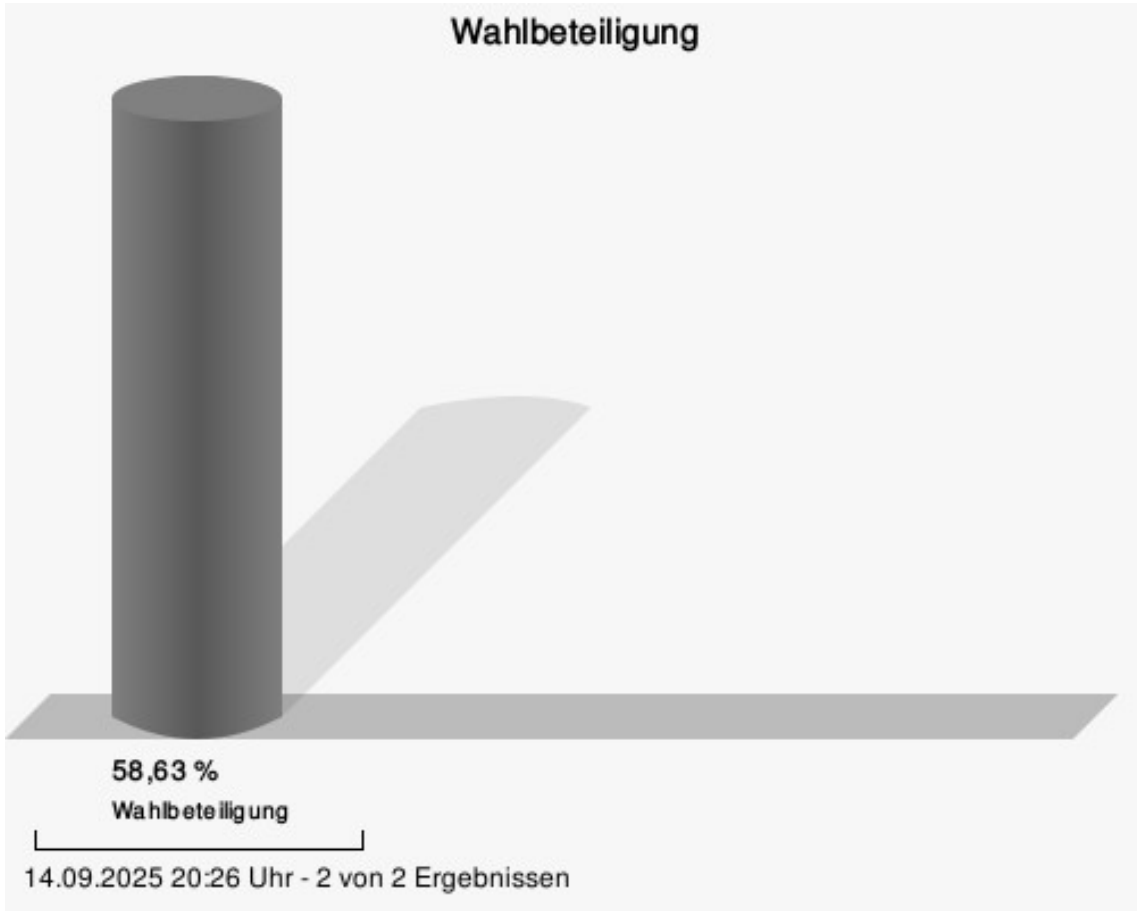
Wahlbezirke

1.0 St. Marien

	Anzahl	Prozent
SPD	227	31,57 %
CDU	233	32,41 %
GRÜNE	49	6,82 %
AfD	131	18,22 %
Die Linke	22	3,06 %
FDP	18	2,50 %
Die PARTEI	5	0,70 %
T I E R S C H U T Z	13	1,81 %
Volt	4	0,56 %
AUF-Ruhr	0	0,00 %
BSW	12	1,67 %
Die Gerechtigkeitspartei	1	0,14 %
HEIMAT	0	0,00 %
FAMILIE	3	0,42 %
GUT	0	0,00 %
PdH	1	0,14 %
WIN	0	0,00 %

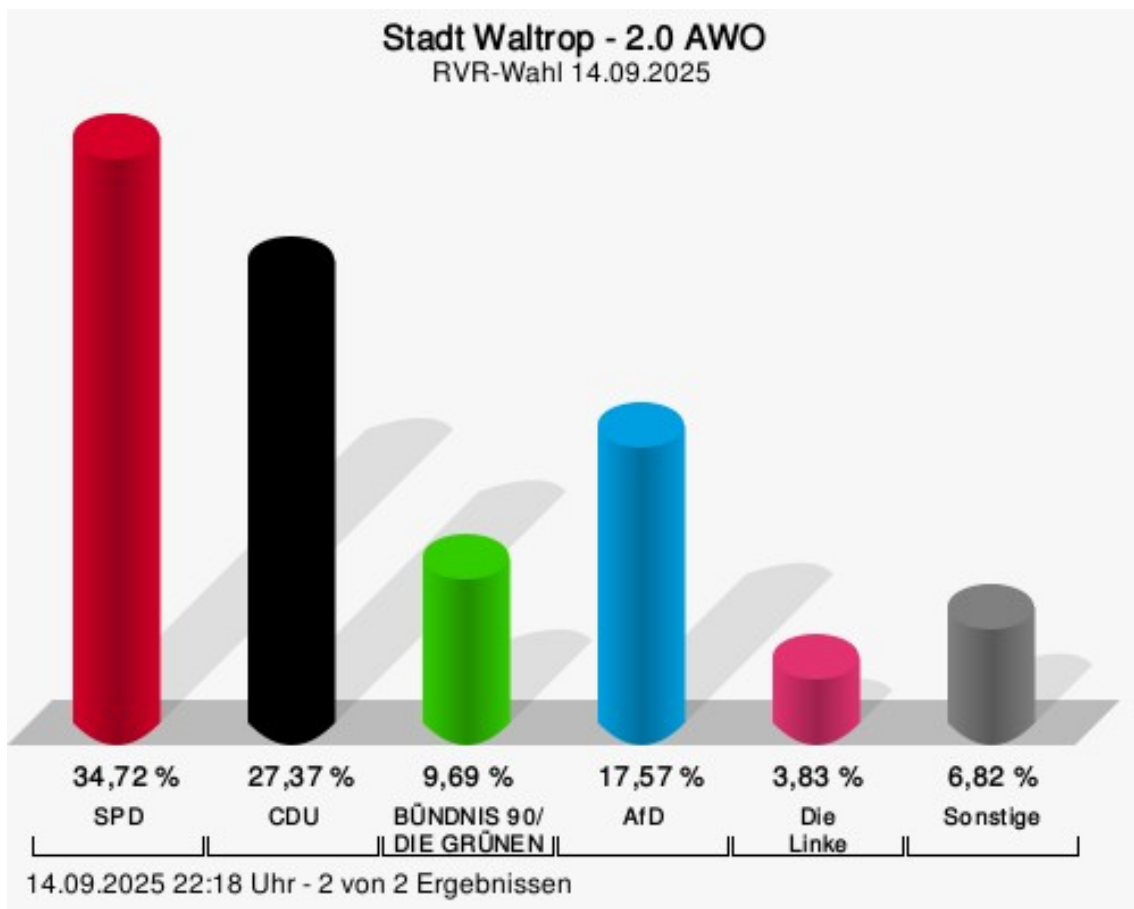


SPD = Sozialdemokratische Partei Deutschlands
CDU = Christlich Demokratische Union Deutschlands
AfD = Alternative für Deutschland



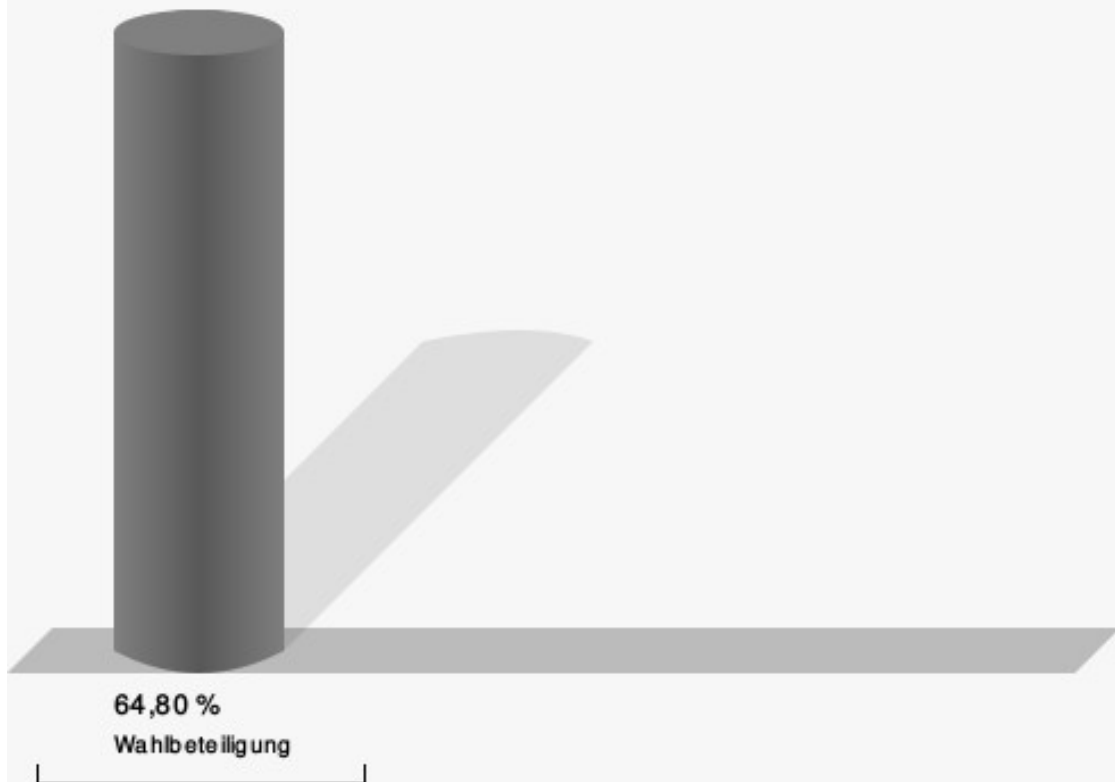
2.0 AWO

	Anzahl	Prozent
SPD	326	34,72 %
CDU	257	27,37 %
GRÜNE	91	9,69 %
AfD	165	17,57 %
Die Linke	36	3,83 %
FDP	16	1,70 %
Die PARTEI	7	0,75 %
T I E R S C H U T Z	22	2,34 %
Volt	6	0,64 %
AUF-Ruhr	1	0,11 %
BSW	8	0,85 %
Die Gerechtigkeitspartei	0	0,00 %
HEIMAT	0	0,00 %
FAMILIE	3	0,32 %
GUT	0	0,00 %
PdH	0	0,00 %
WIN	1	0,11 %



SPD = Sozialdemokratische Partei Deutschlands
 CDU = Christlich Demokratische Union Deutschlands
 AfD = Alternative für Deutschland

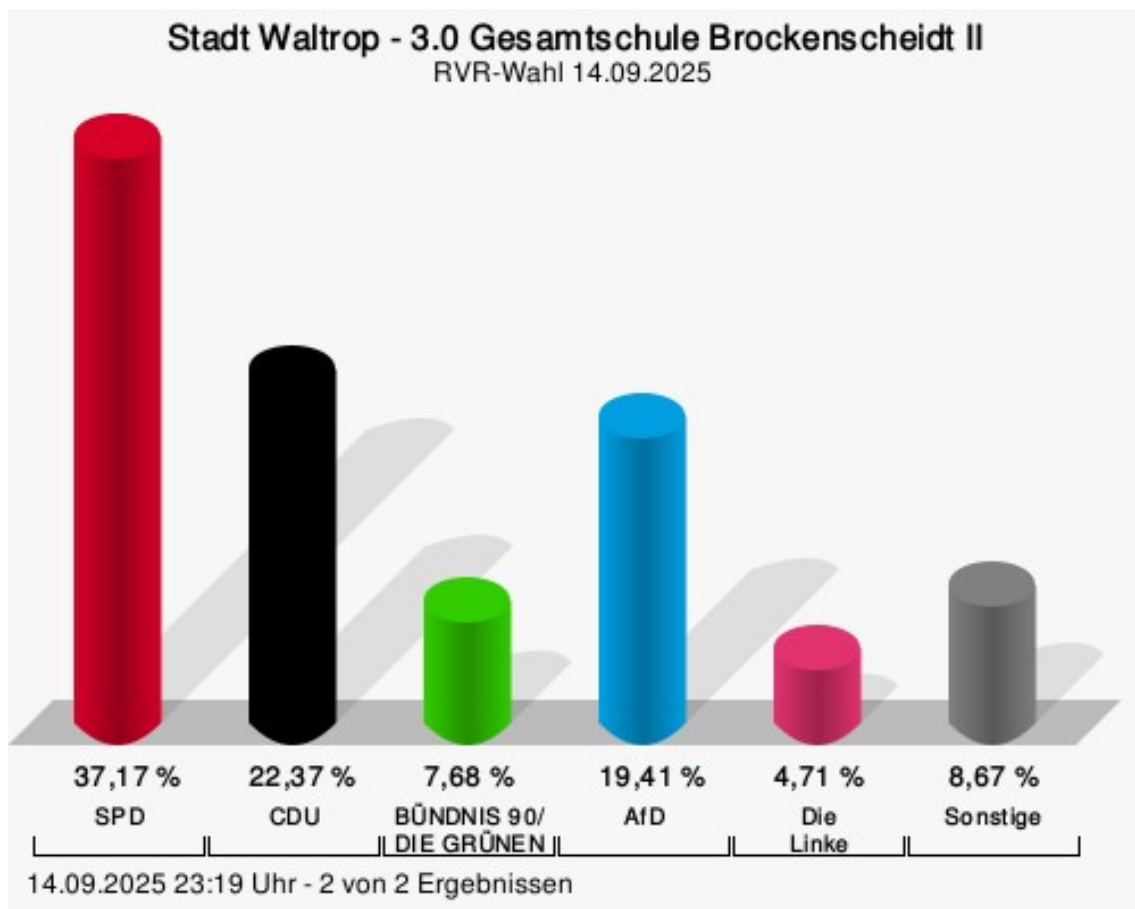
Wahlbeteiligung



14.09.2025 22:18 Uhr - 2 von 2 Ergebnissen

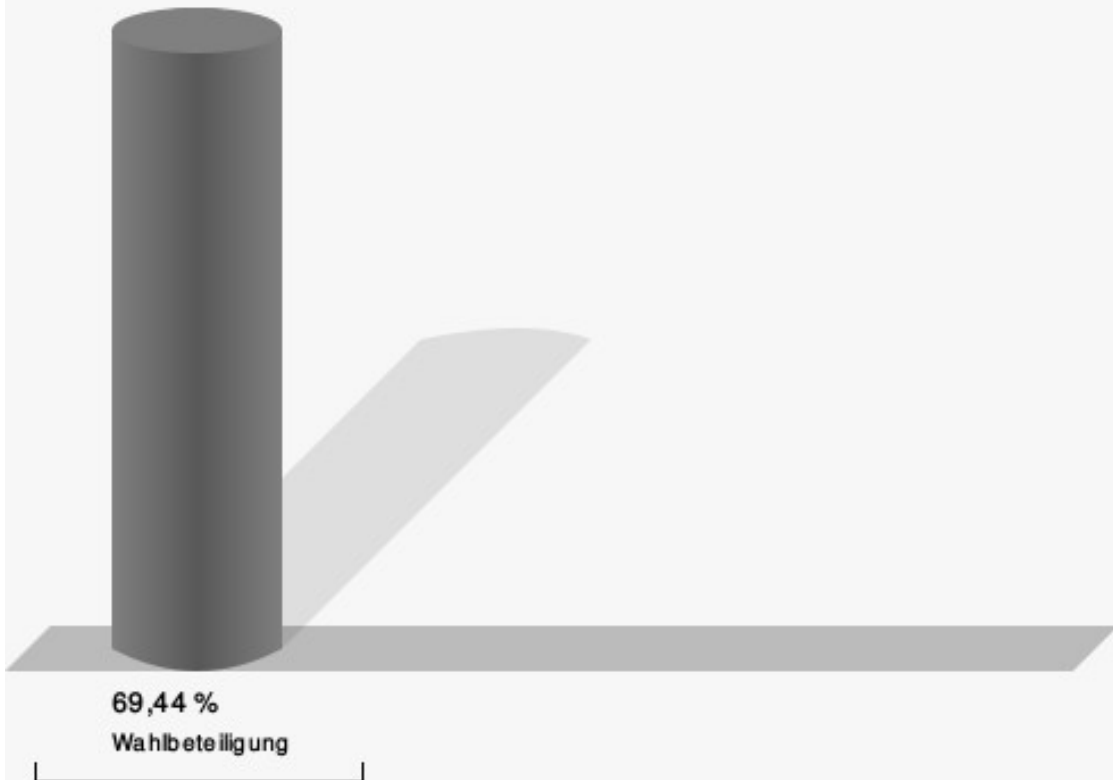
3.0 Gesamtschule Brockenscheidt II

	Anzahl	Prozent
SPD	339	37,17 %
CDU	204	22,37 %
GRÜNE	70	7,68 %
AfD	177	19,41 %
Die Linke	43	4,71 %
FDP	10	1,10 %
Die PARTEI	15	1,64 %
T I E R S C H U T Z	23	2,52 %
Volt	4	0,44 %
AUF-Ruhr	0	0,00 %
BSW	14	1,54 %
Die Gerechtigkeitspartei	0	0,00 %
HEIMAT	0	0,00 %
FAMILIE	8	0,88 %
GUT	0	0,00 %
PdH	2	0,22 %
WIN	3	0,33 %



SPD = Sozialdemokratische Partei Deutschlands
 CDU = Christlich Demokratische Union Deutschlands
 AfD = Alternative für Deutschland

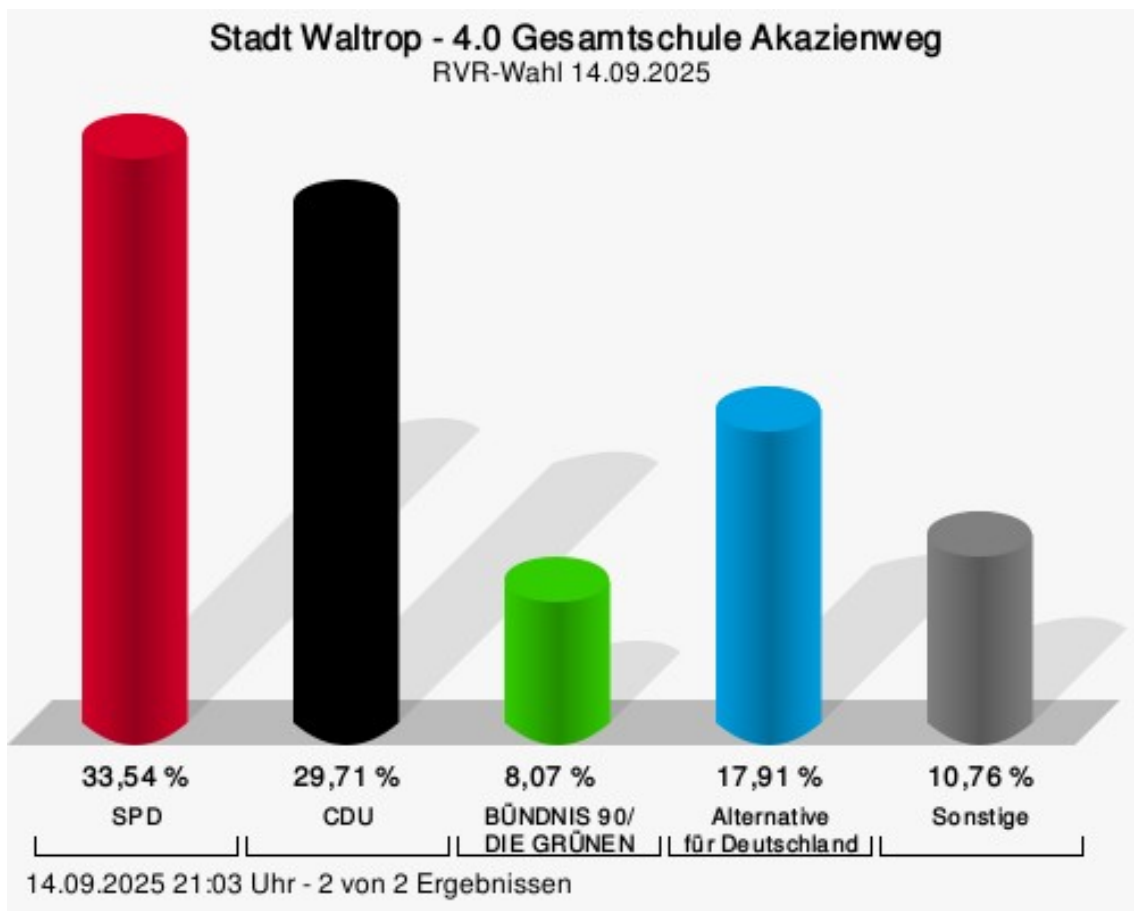
Wahlbeteiligung



14.09.2025 23:19 Uhr - 2 von 2 Ergebnissen

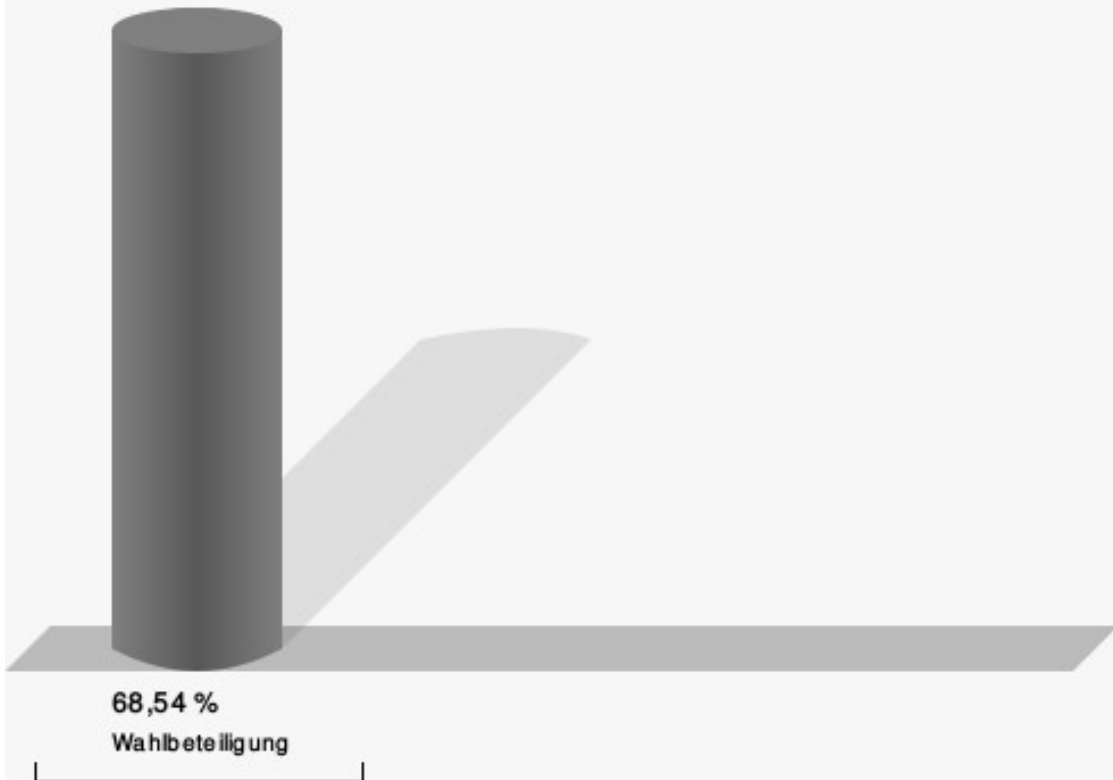
4.0 Gesamtschule Akazienweg

	Anzahl	Prozent
SPD	324	33,54 %
CDU	287	29,71 %
GRÜNE	78	8,07 %
AfD	173	17,91 %
Die Linke	23	2,38 %
FDP	17	1,76 %
Die PARTEI	10	1,04 %
T I E R S C H U T Z	24	2,48 %
Volt	10	1,04 %
AUF-Ruhr	0	0,00 %
BSW	15	1,55 %
Die Gerechtigkeitspartei	1	0,10 %
HEIMAT	1	0,10 %
FAMILIE	2	0,21 %
GUT	0	0,00 %
PdH	1	0,10 %
WIN	0	0,00 %



SPD = Sozialdemokratische Partei Deutschlands
CDU = Christlich Demokratische Union Deutschlands

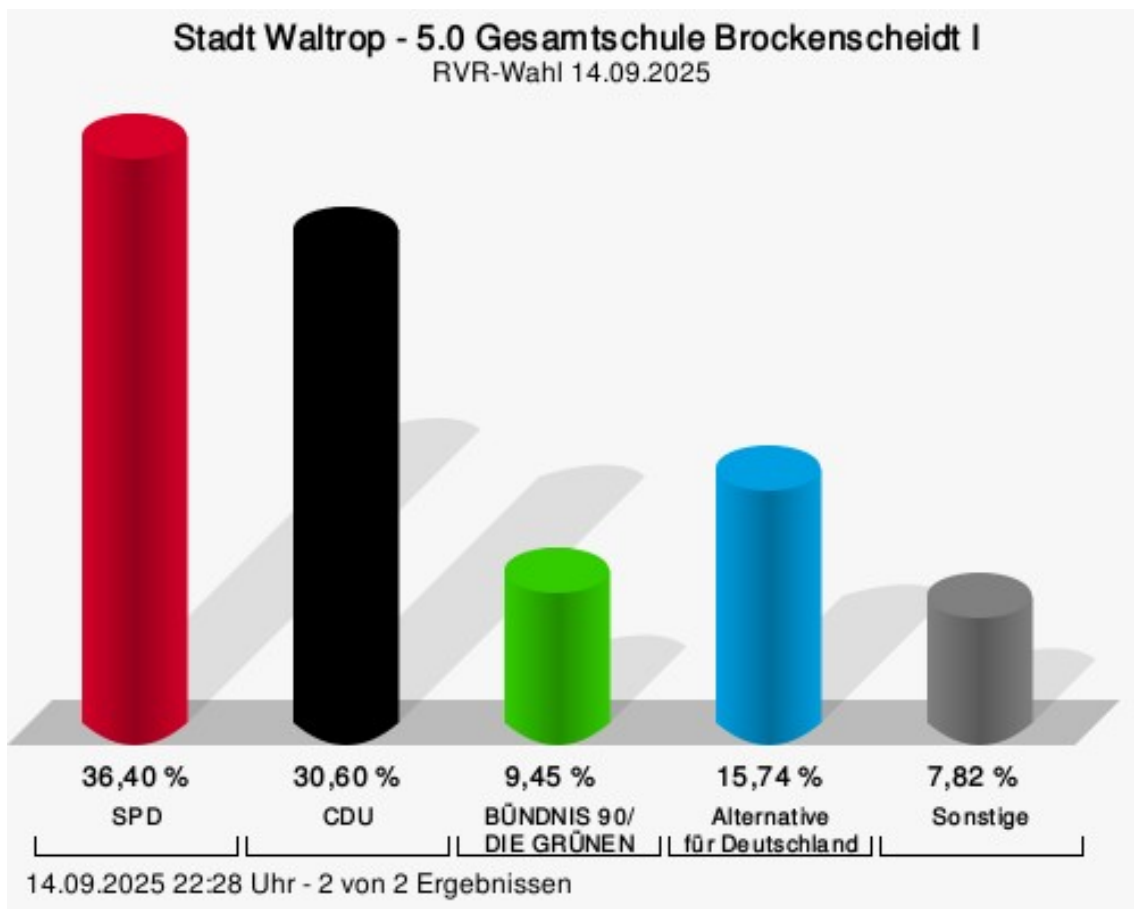
Wahlbeteiligung



14.09.2025 21:03 Uhr - 2 von 2 Ergebnissen


5.0 Gesamtschule Brockenscheidt I

	Anzahl	Prozent
SPD	289	36,40 %
CDU	243	30,60 %
GRÜNE	75	9,45 %
AfD	125	15,74 %
Die Linke	23	2,90 %
FDP	8	1,01 %
Die PARTEI	5	0,63 %
T I E R S C H U T Z	13	1,64 %
Volt	4	0,50 %
AUF-Ruhr	0	0,00 %
BSW	6	0,76 %
Die Gerechtigkeitspartei	0	0,00 %
HEIMAT	1	0,13 %
FAMILIE	2	0,25 %
GUT	0	0,00 %
PdH	0	0,00 %
WIN	0	0,00 %



SPD = Sozialdemokratische Partei Deutschlands
CDU = Christlich Demokratische Union Deutschlands

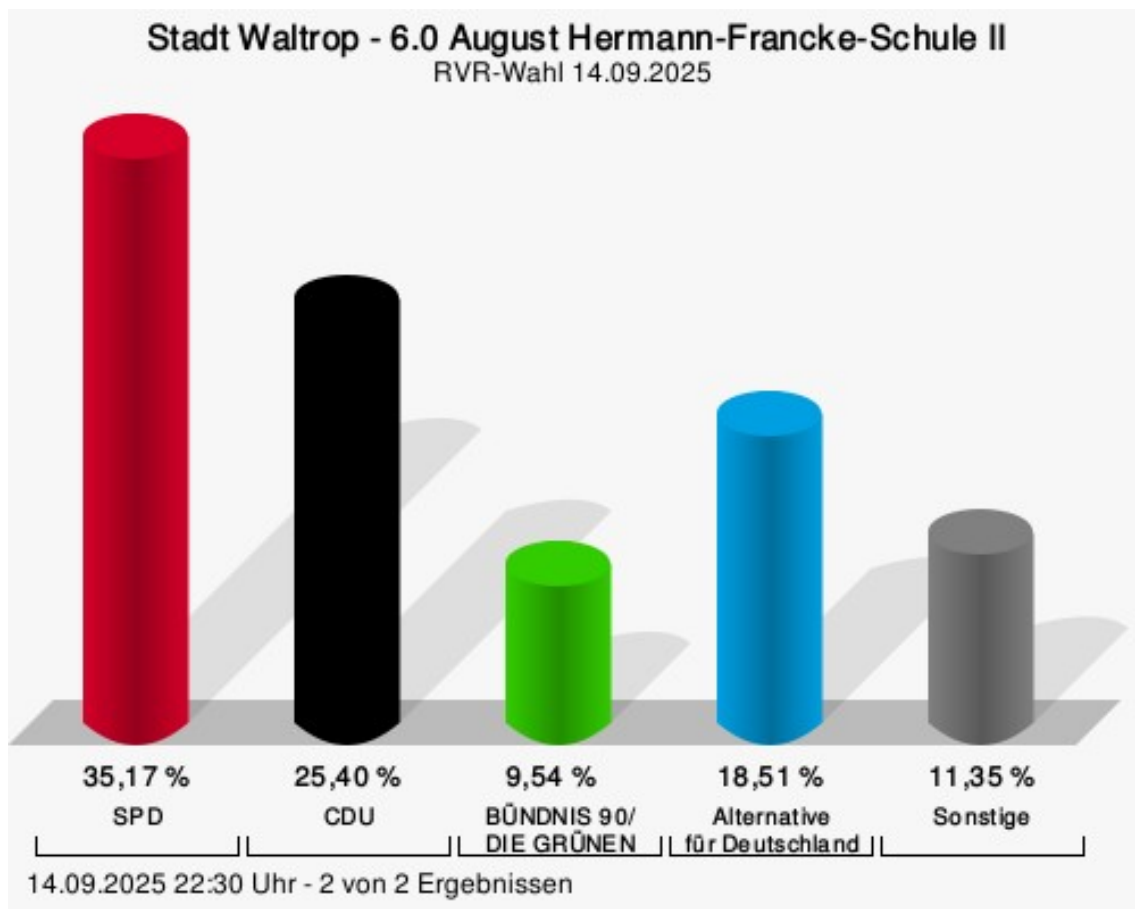
Wahlbeteiligung



14.09.2025 22:28 Uhr - 2 von 2 Ergebnissen

6.0 August Hermann-Francke-Schule II

	Anzahl	Prozent
SPD	306	35,17 %
CDU	221	25,40 %
GRÜNE	83	9,54 %
AfD	161	18,51 %
Die Linke	26	2,99 %
FDP	17	1,95 %
Die PARTEI	7	0,80 %
T I E R S C H U T Z	19	2,18 %
Volt	7	0,80 %
AUF-Ruhr	1	0,11 %
BSW	14	1,61 %
Die Gerechtigkeitspartei	1	0,11 %
HEIMAT	0	0,00 %
FAMILIE	6	0,69 %
GUT	0	0,00 %
PdH	0	0,00 %
WIN	1	0,11 %



SPD = Sozialdemokratische Partei Deutschlands
 CDU = Christlich Demokratische Union Deutschlands

Wahlbeteiligung



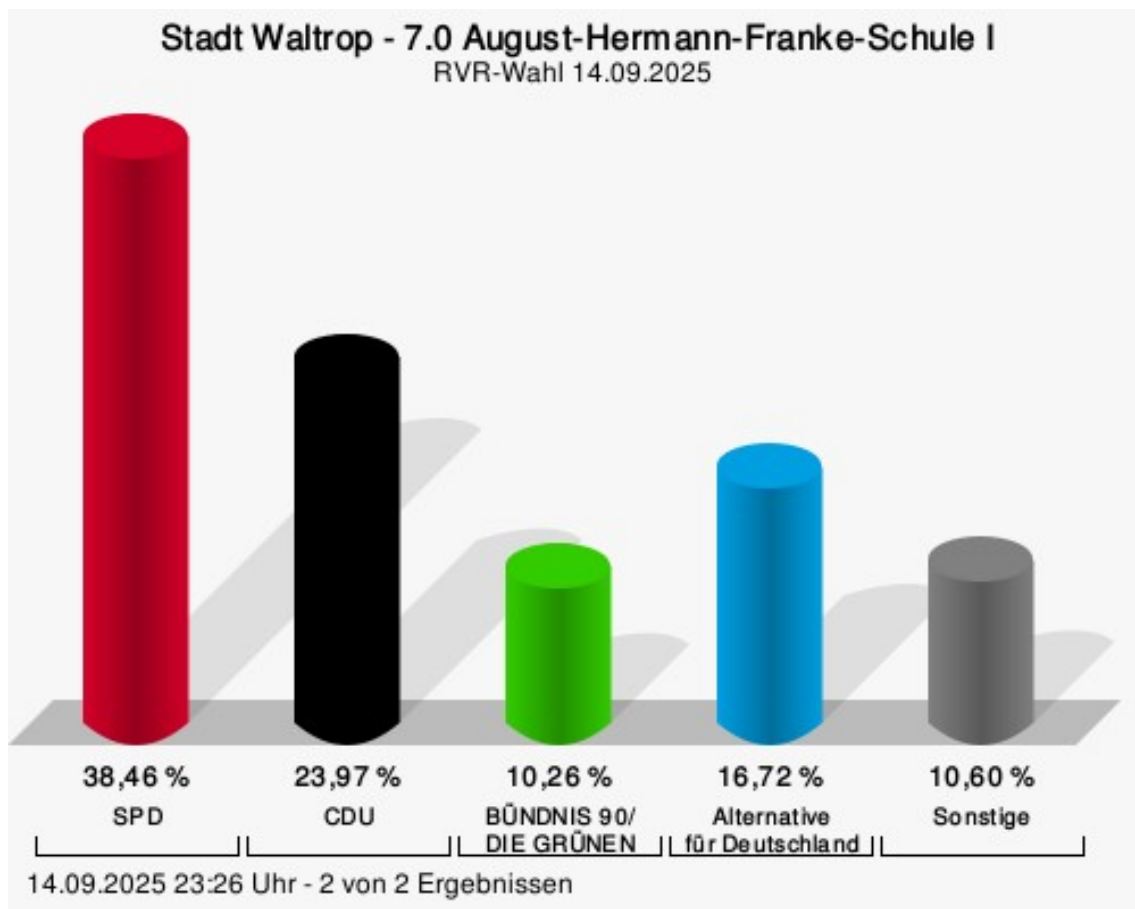
65,08 %

Wahlbeteiligung

14.09.2025 22:30 Uhr - 2 von 2 Ergebnissen


7.0 August-Hermann-Franke-Schule I

	Anzahl	Prozent
SPD	345	38,46 %
CDU	215	23,97 %
GRÜNE	92	10,26 %
AfD	150	16,72 %
Die Linke	21	2,34 %
FDP	22	2,45 %
Die PARTEI	7	0,78 %
T I E R S C H U T Z	17	1,90 %
Volt	6	0,67 %
AUF-Ruhr	0	0,00 %
BSW	17	1,90 %
Die Gerechtigkeitspartei	0	0,00 %
HEIMAT	0	0,00 %
FAMILIE	5	0,56 %
GUT	0	0,00 %
PdH	0	0,00 %
WIN	0	0,00 %



SPD = Sozialdemokratische Partei Deutschlands
CDU = Christlich Demokratische Union Deutschlands

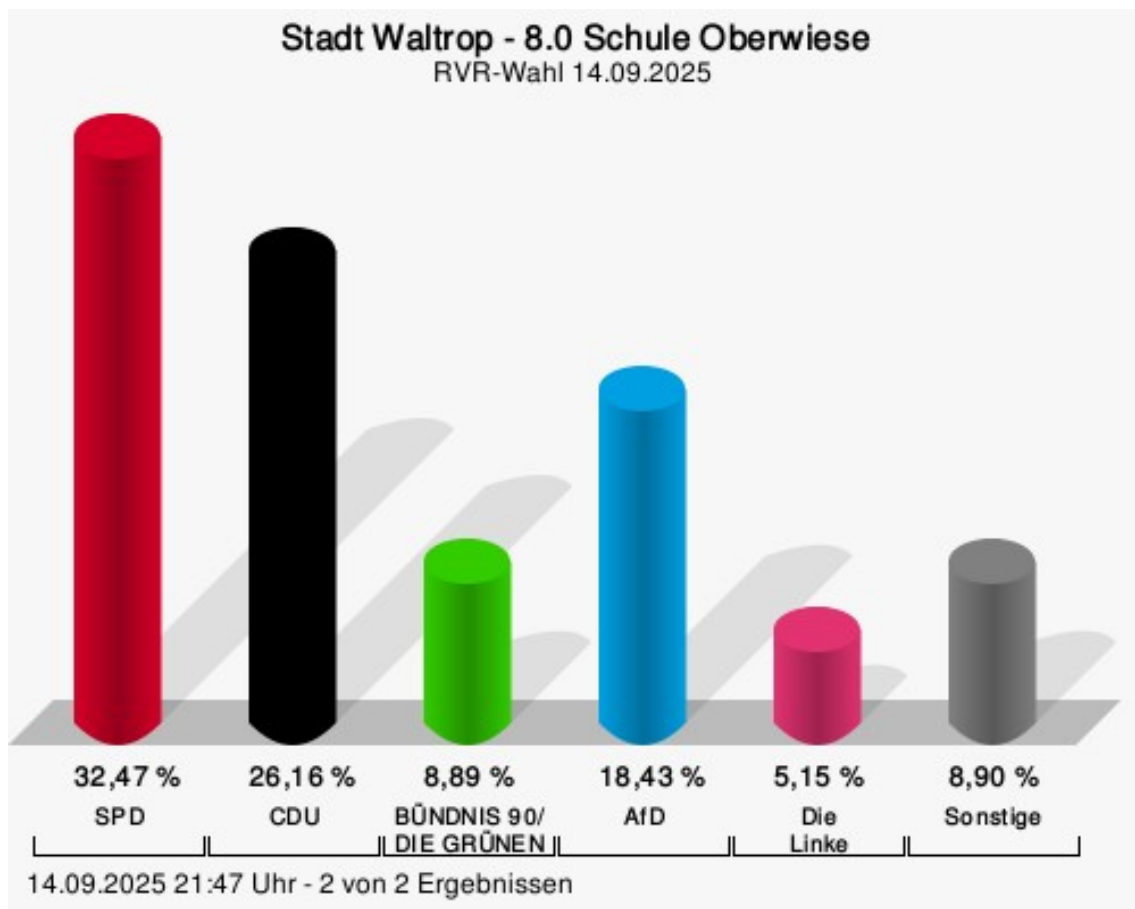
Wahlbeteiligung



14.09.2025 23:26 Uhr - 2 von 2 Ergebnissen


8.0 Schule Oberwiese

	Anzahl	Prozent
SPD	252	32,47 %
CDU	203	26,16 %
GRÜNE	69	8,89 %
AfD	143	18,43 %
Die Linke	40	5,15 %
FDP	13	1,68 %
Die PARTEI	8	1,03 %
T I E R S C H U T Z	19	2,45 %
Volt	10	1,29 %
AUF-Ruhr	0	0,00 %
BSW	15	1,93 %
Die Gerechtigkeitspartei	0	0,00 %
HEIMAT	0	0,00 %
FAMILIE	3	0,39 %
GUT	0	0,00 %
PdH	1	0,13 %
WIN	0	0,00 %



SPD = Sozialdemokratische Partei Deutschlands
 CDU = Christlich Demokratische Union Deutschlands
 AfD = Alternative für Deutschland

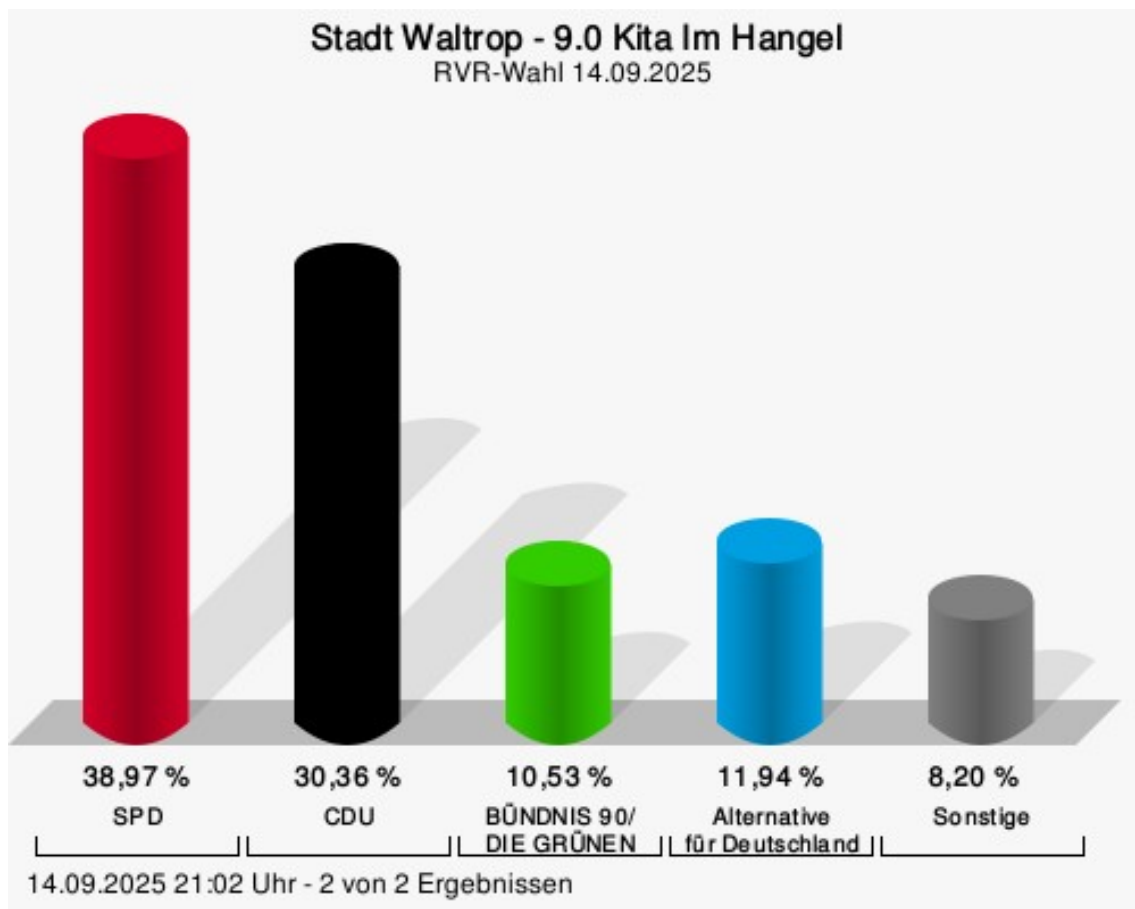
Wahlbeteiligung



14.09.2025 21:47 Uhr - 2 von 2 Ergebnissen


9.0 Kita Im Hangel

	Anzahl	Prozent
SPD	385	38,97 %
CDU	300	30,36 %
GRÜNE	104	10,53 %
AfD	118	11,94 %
Die Linke	19	1,92 %
FDP	15	1,52 %
Die PARTEI	3	0,30 %
T I E R S C H U T Z	17	1,72 %
Volt	6	0,61 %
AUF-Ruhr	0	0,00 %
BSW	13	1,32 %
Die Gerechtigkeitspartei	0	0,00 %
HEIMAT	1	0,10 %
FAMILIE	7	0,71 %
GUT	0	0,00 %
PdH	0	0,00 %
WIN	0	0,00 %



SPD = Sozialdemokratische Partei Deutschlands
 CDU = Christlich Demokratische Union Deutschlands

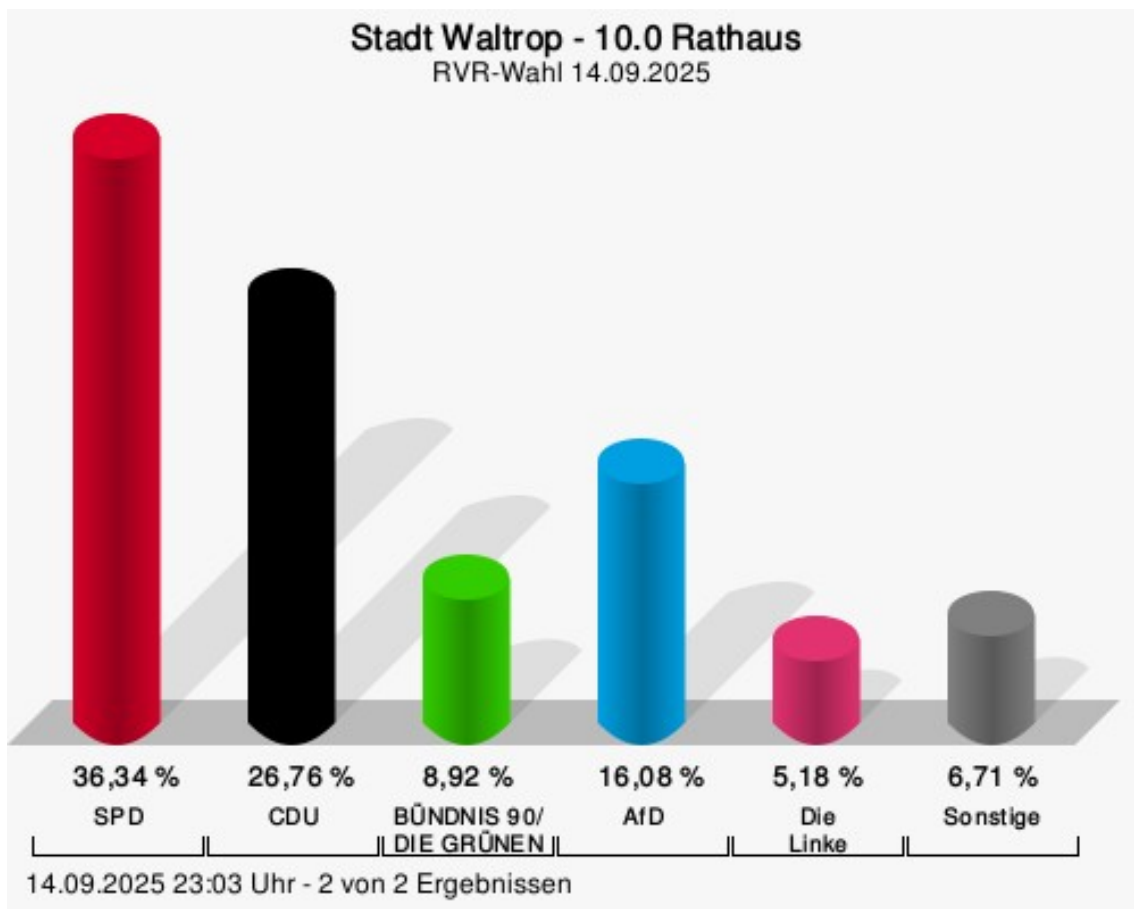
Wahlbeteiligung



14.09.2025 21:02 Uhr - 2 von 2 Ergebnissen


10.0 Rathaus

	Anzahl	Prozent
SPD	330	36,34 %
CDU	243	26,76 %
GRÜNE	81	8,92 %
AfD	146	16,08 %
Die Linke	47	5,18 %
FDP	20	2,20 %
Die PARTEI	10	1,10 %
T I E R S C H U T Z	12	1,32 %
Volt	1	0,11 %
AUF-Ruhr	0	0,00 %
BSW	15	1,65 %
Die Gerechtigkeitspartei	0	0,00 %
HEIMAT	1	0,11 %
FAMILIE	2	0,22 %
GUT	0	0,00 %
PdH	0	0,00 %
WIN	0	0,00 %



SPD = Sozialdemokratische Partei Deutschlands
 CDU = Christlich Demokratische Union Deutschlands
 AfD = Alternative für Deutschland

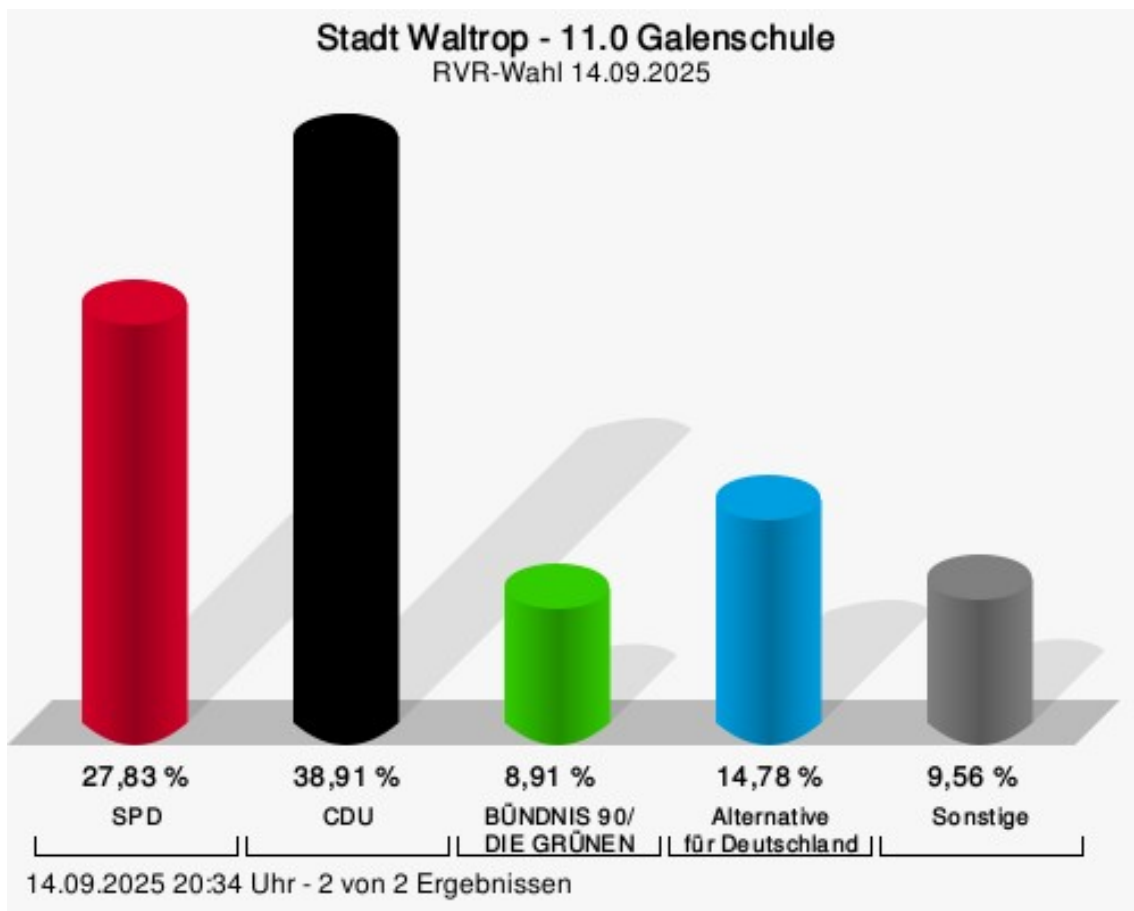
Wahlbeteiligung



14.09.2025 23:03 Uhr - 2 von 2 Ergebnissen

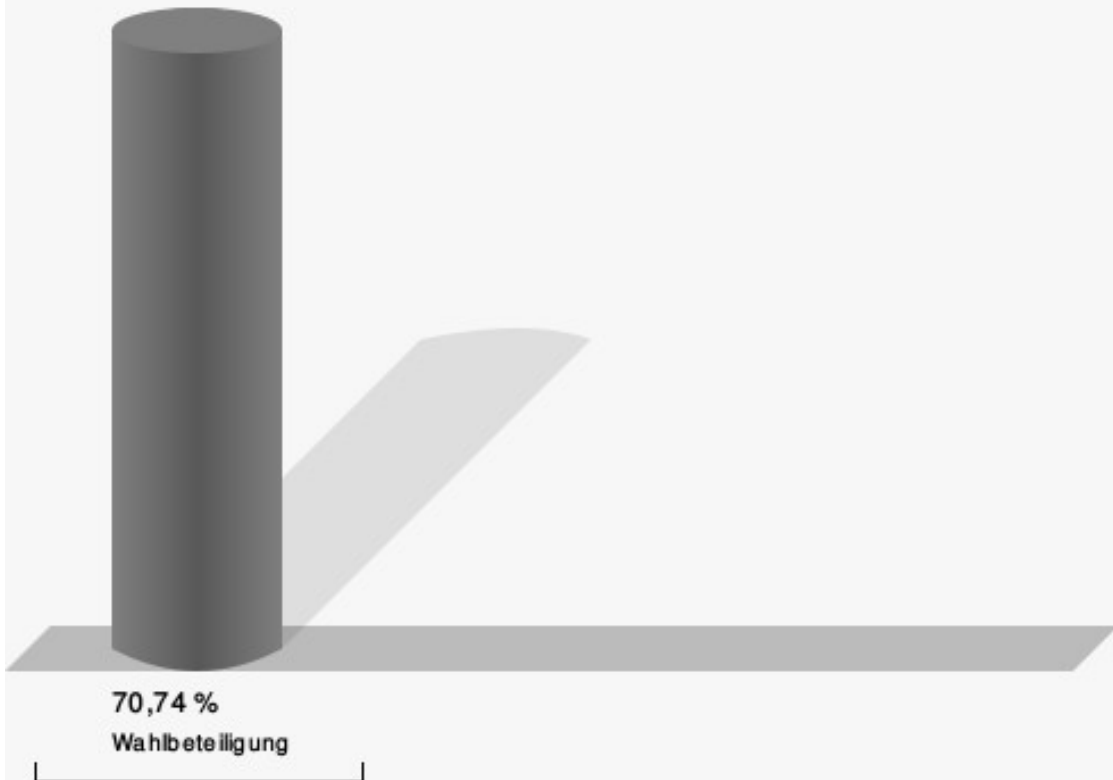
11.0 Galenschule

	Anzahl	Prozent
SPD	256	27,83 %
CDU	358	38,91 %
GRÜNE	82	8,91 %
AfD	136	14,78 %
Die Linke	22	2,39 %
FDP	20	2,17 %
Die PARTEI	6	0,65 %
T I E R S C H U T Z	17	1,85 %
Volt	6	0,65 %
AUF-Ruhr	1	0,11 %
BSW	9	0,98 %
Die Gerechtigkeitspartei	0	0,00 %
HEIMAT	0	0,00 %
FAMILIE	2	0,22 %
GUT	0	0,00 %
PdH	1	0,11 %
WIN	4	0,43 %



SPD = Sozialdemokratische Partei Deutschlands
CDU = Christlich Demokratische Union Deutschlands

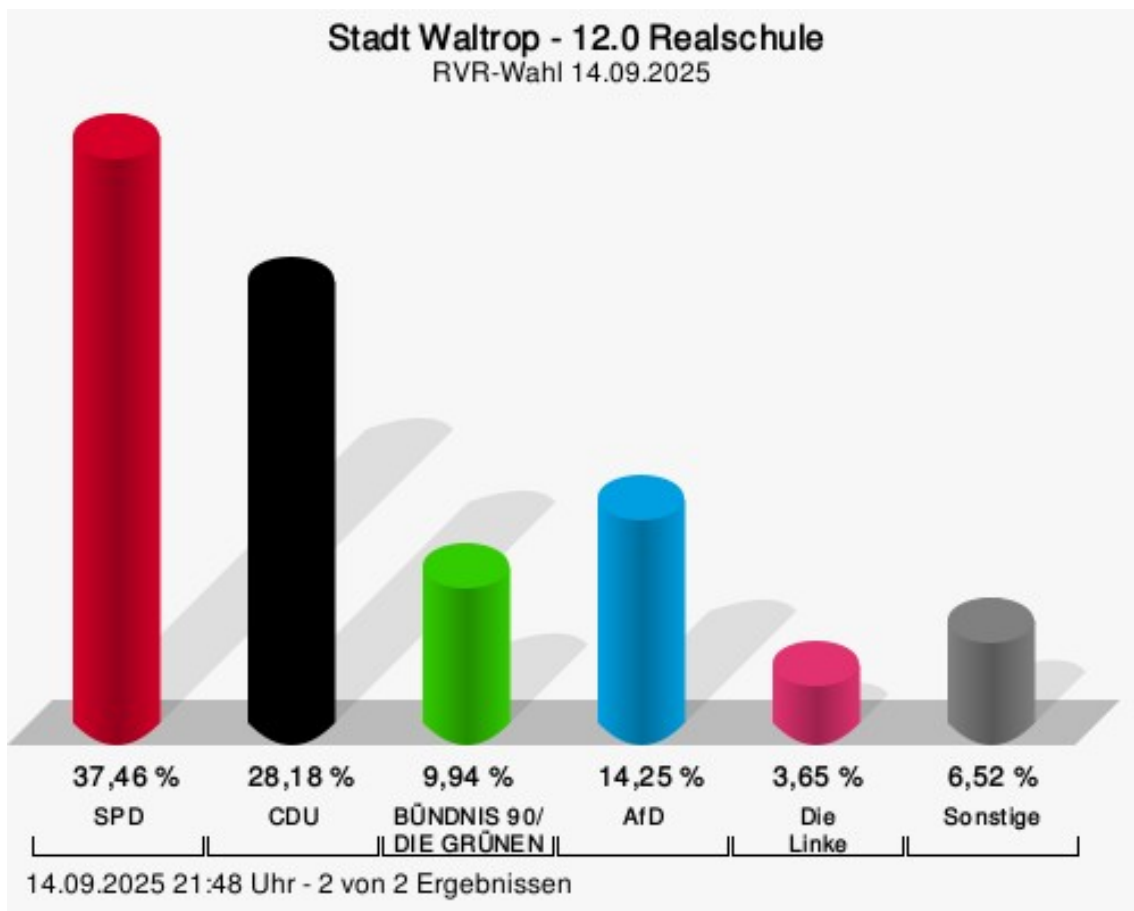
Wahlbeteiligung



14.09.2025 20:34 Uhr - 2 von 2 Ergebnissen

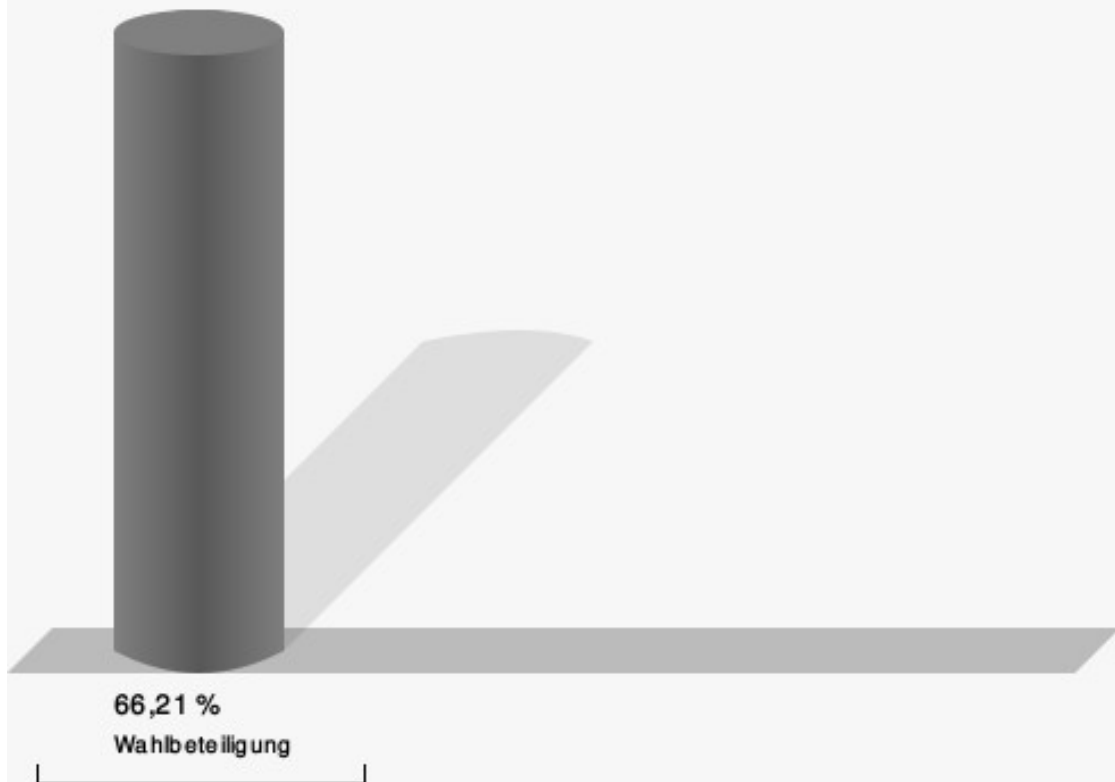
12.0 Realschule

	Anzahl	Prozent
SPD	339	37,46 %
CDU	255	28,18 %
GRÜNE	90	9,94 %
AfD	129	14,25 %
Die Linke	33	3,65 %
FDP	9	0,99 %
Die PARTEI	11	1,22 %
T I E R S C H U T Z	17	1,88 %
Volt	2	0,22 %
AUF-Ruhr	1	0,11 %
BSW	11	1,22 %
Die Gerechtigkeitspartei	1	0,11 %
HEIMAT	1	0,11 %
FAMILIE	5	0,55 %
GUT	0	0,00 %
PdH	1	0,11 %
WIN	0	0,00 %



SPD = Sozialdemokratische Partei Deutschlands
 CDU = Christlich Demokratische Union Deutschlands
 AfD = Alternative für Deutschland

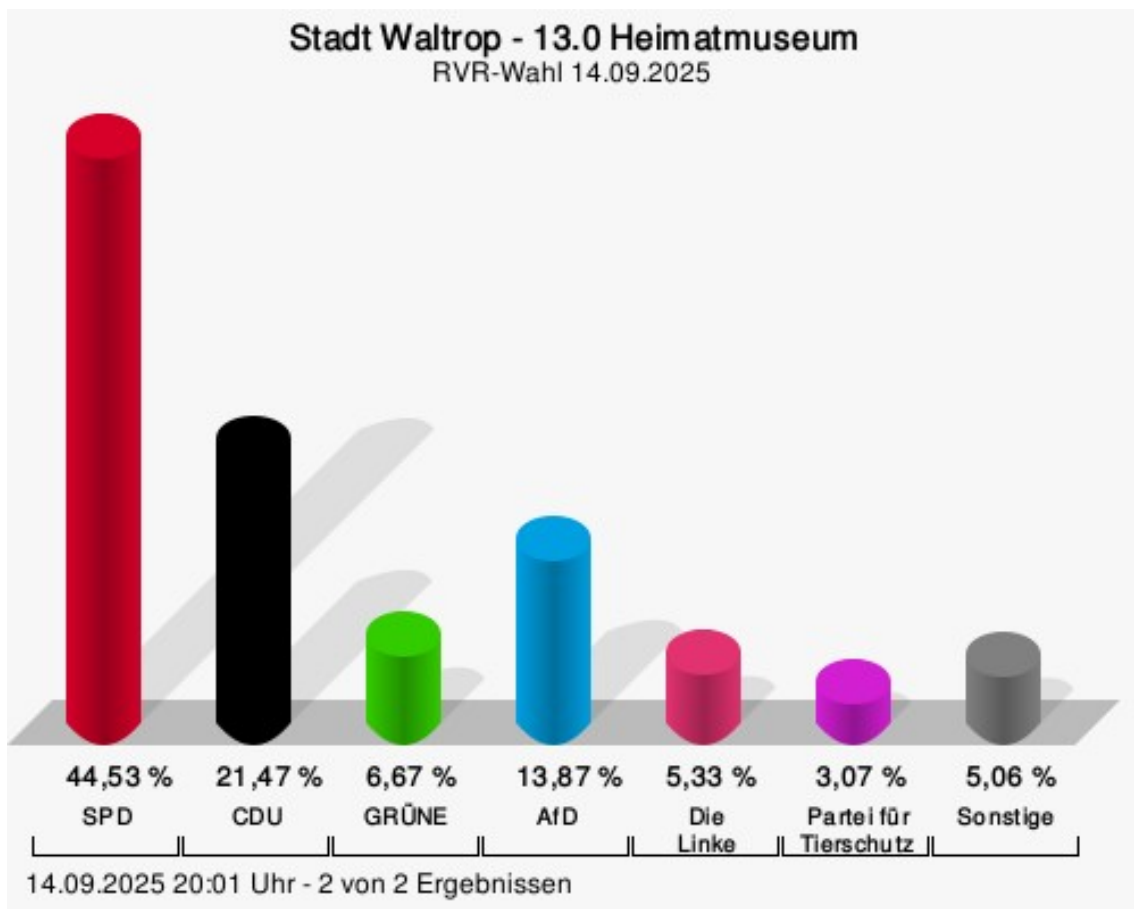
Wahlbeteiligung



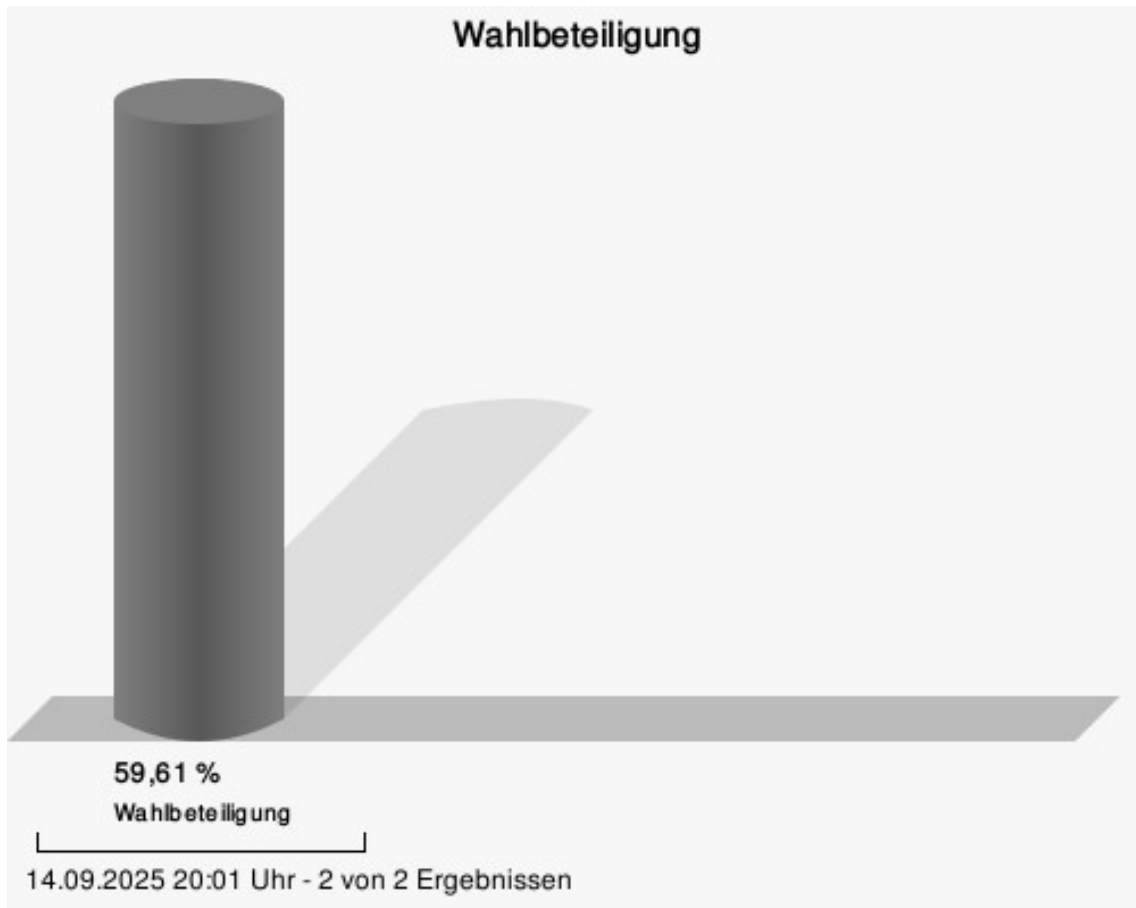
14.09.2025 21:48 Uhr - 2 von 2 Ergebnissen

13.0 Heimatmuseum

	Anzahl	Prozent
SPD	334	44,53 %
CDU	161	21,47 %
GRÜNE	50	6,67 %
AfD	104	13,87 %
Die Linke	40	5,33 %
FDP	14	1,87 %
Die PARTEI	8	1,07 %
T I E R S C H U T Z	23	3,07 %
Volt	4	0,53 %
AUF-Ruhr	0	0,00 %
BSW	6	0,80 %
Die Gerechtigkeitspartei	1	0,13 %
HEIMAT	1	0,13 %
FAMILIE	4	0,53 %
GUT	0	0,00 %
PdH	0	0,00 %
WIN	0	0,00 %

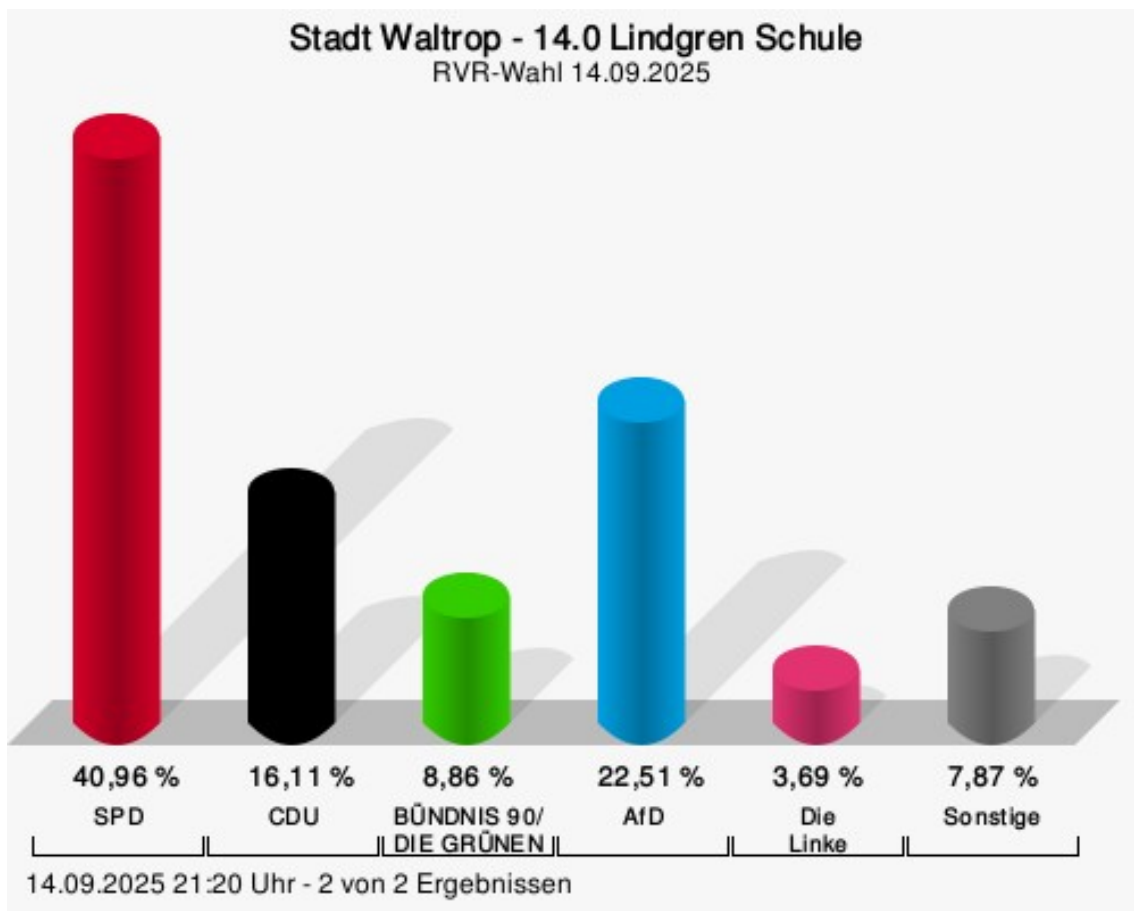


SPD = Sozialdemokratische Partei Deutschlands
 CDU = Christlich Demokratische Union Deutschlands
 GRÜNE = BÜNDNIS 90/DIE GRÜNEN



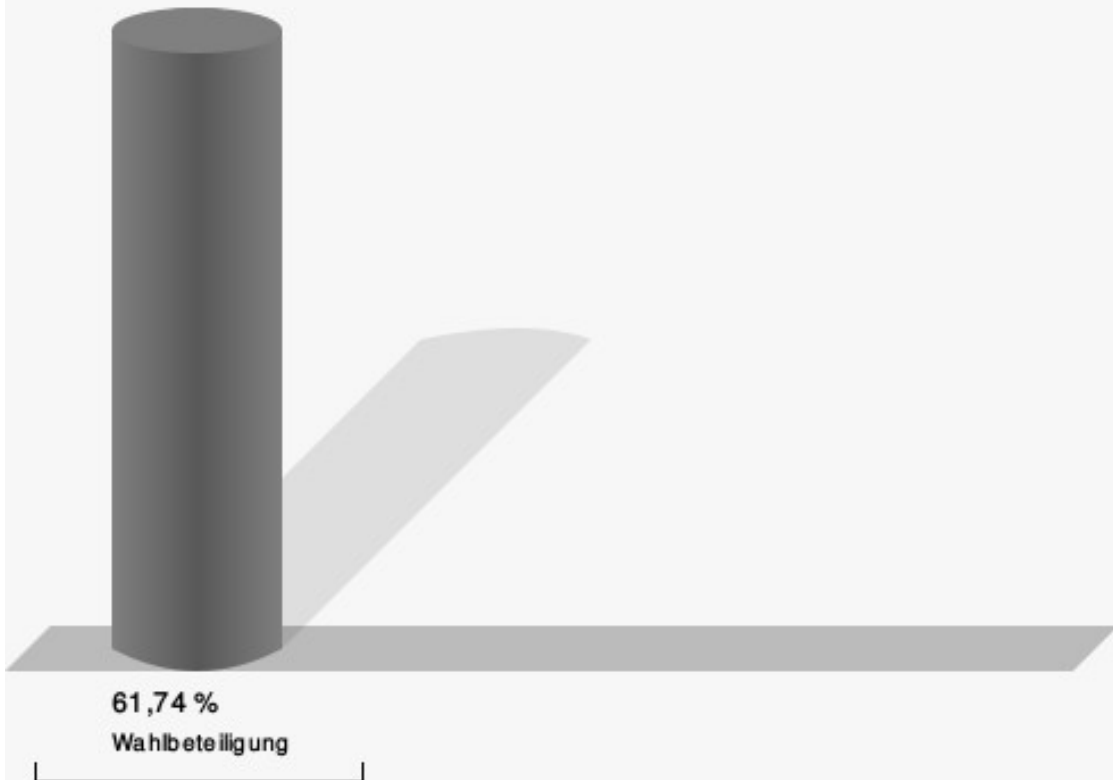
14.0 Lindgren Schule

	Anzahl	Prozent
SPD	333	40,96 %
CDU	131	16,11 %
GRÜNE	72	8,86 %
AfD	183	22,51 %
Die Linke	30	3,69 %
FDP	17	2,09 %
Die PARTEI	5	0,62 %
T I E R S C H U T Z	18	2,21 %
Volt	6	0,74 %
AUF-Ruhr	1	0,12 %
BSW	10	1,23 %
Die Gerechtigkeitspartei	2	0,25 %
HEIMAT	1	0,12 %
FAMILIE	3	0,37 %
GUT	0	0,00 %
PdH	0	0,00 %
WIN	1	0,12 %



SPD = Sozialdemokratische Partei Deutschlands
 CDU = Christlich Demokratische Union Deutschlands
 AfD = Alternative für Deutschland

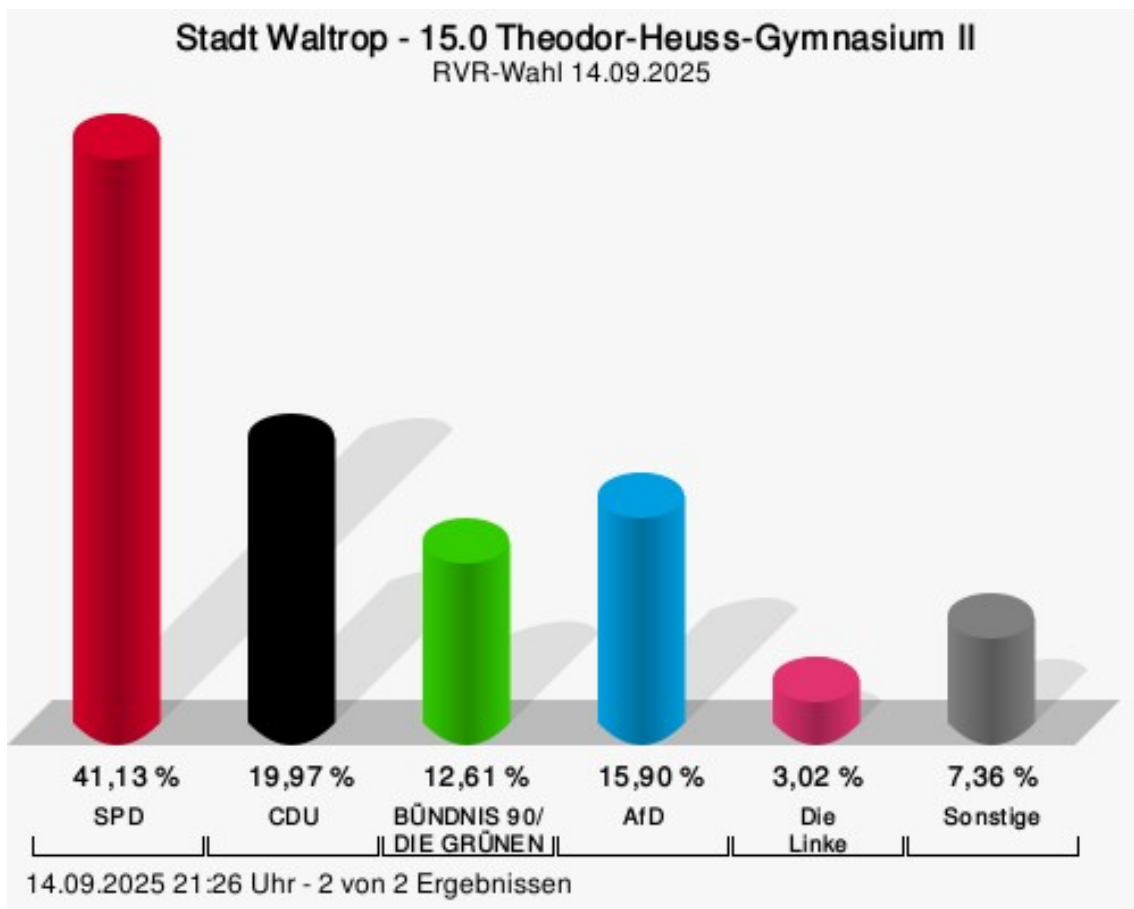
Wahlbeteiligung



14.09.2025 21:20 Uhr - 2 von 2 Ergebnissen

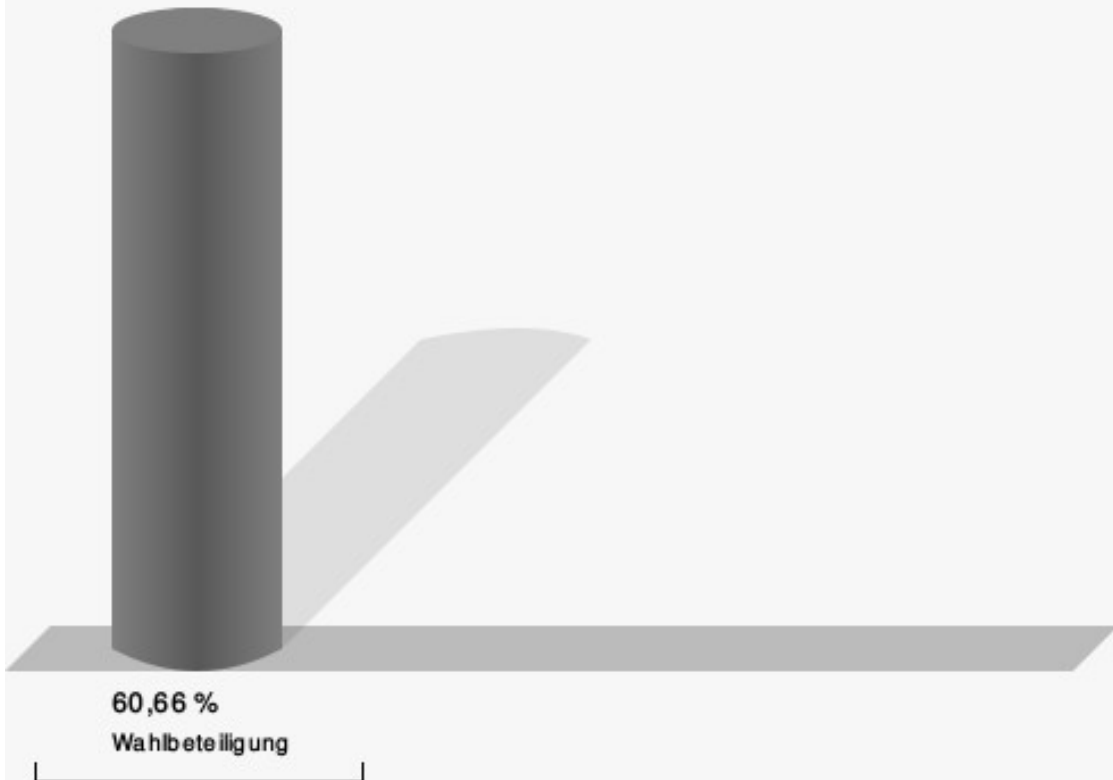
15.0 Theodor-Heuss-Gymnasium II

	Anzahl	Prozent
SPD	313	41,13 %
CDU	152	19,97 %
GRÜNE	96	12,61 %
AfD	121	15,90 %
Die Linke	23	3,02 %
FDP	11	1,45 %
Die PARTEI	7	0,92 %
T I E R S C H U T Z	14	1,84 %
Volt	7	0,92 %
AUF-Ruhr	0	0,00 %
BSW	8	1,05 %
Die Gerechtigkeitspartei	0	0,00 %
HEIMAT	2	0,26 %
FAMILIE	5	0,66 %
GUT	0	0,00 %
PdH	2	0,26 %
WIN	0	0,00 %



SPD = Sozialdemokratische Partei Deutschlands
 CDU = Christlich Demokratische Union Deutschlands
 AfD = Alternative für Deutschland

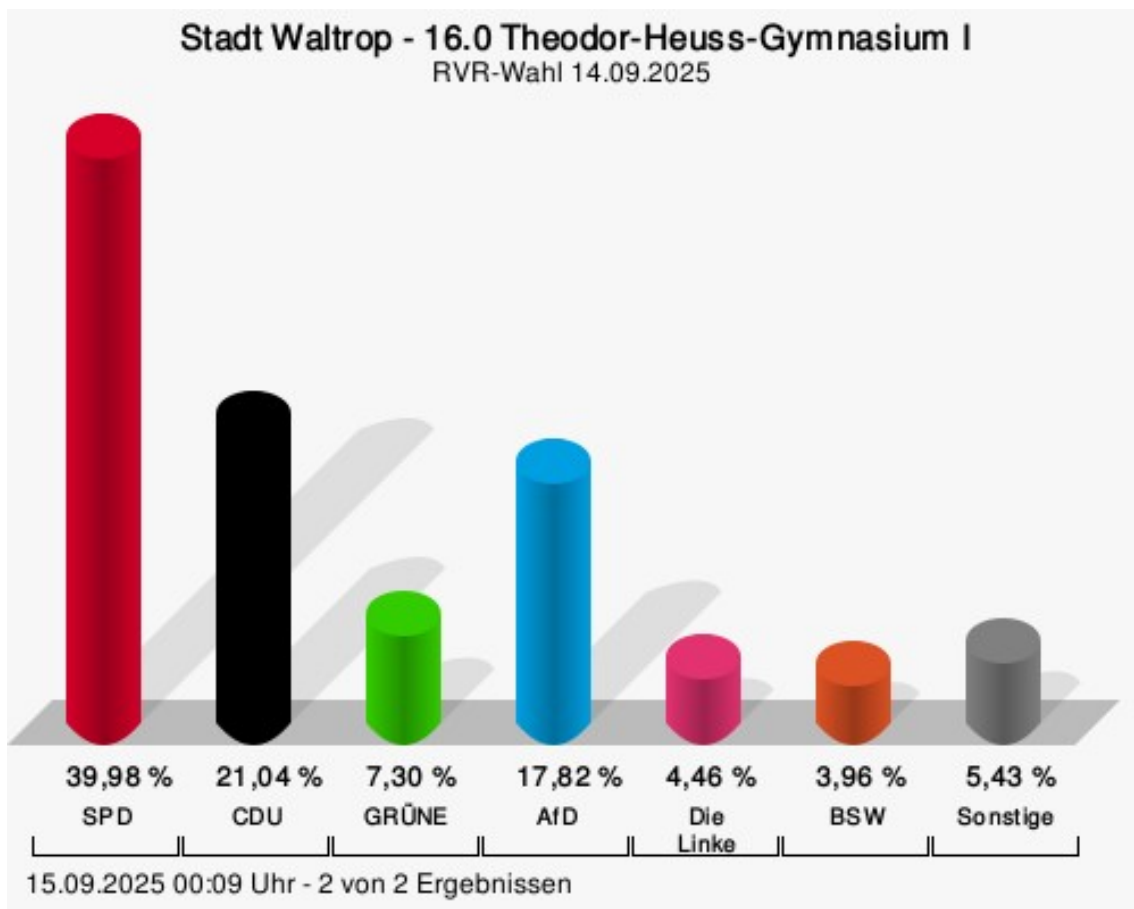
Wahlbeteiligung



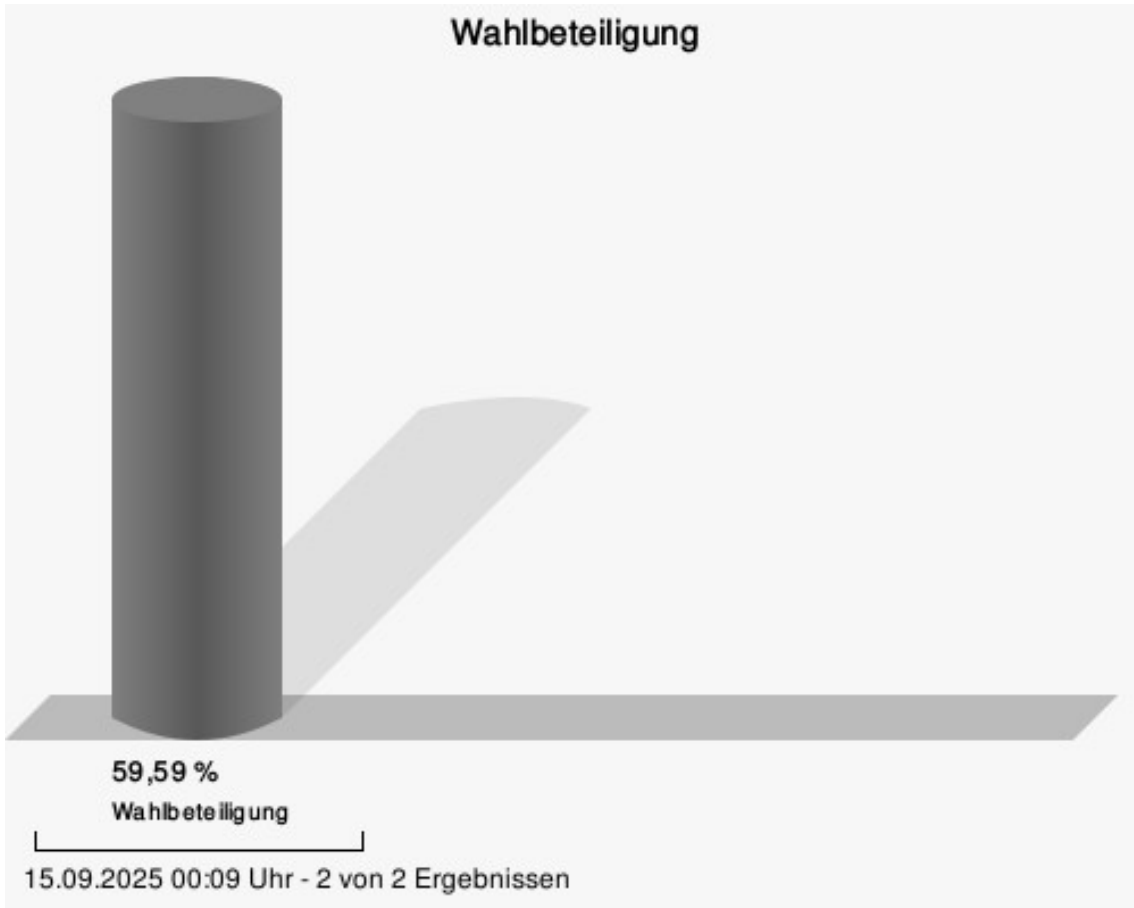
14.09.2025 21:26 Uhr - 2 von 2 Ergebnissen

16.0 Theodor-Heuss-Gymnasium I

	Anzahl	Prozent
SPD	323	39,98 %
CDU	170	21,04 %
GRÜNE	59	7,30 %
AfD	144	17,82 %
Die Linke	36	4,46 %
FDP	9	1,11 %
Die PARTEI	5	0,62 %
T I E R S C H U T Z	20	2,48 %
Volt	5	0,62 %
AUF-Ruhr	0	0,00 %
BSW	32	3,96 %
Die Gerechtigkeitspartei	1	0,12 %
HEIMAT	1	0,12 %
FAMILIE	1	0,12 %
GUT	0	0,00 %
PdH	1	0,12 %
WIN	1	0,12 %

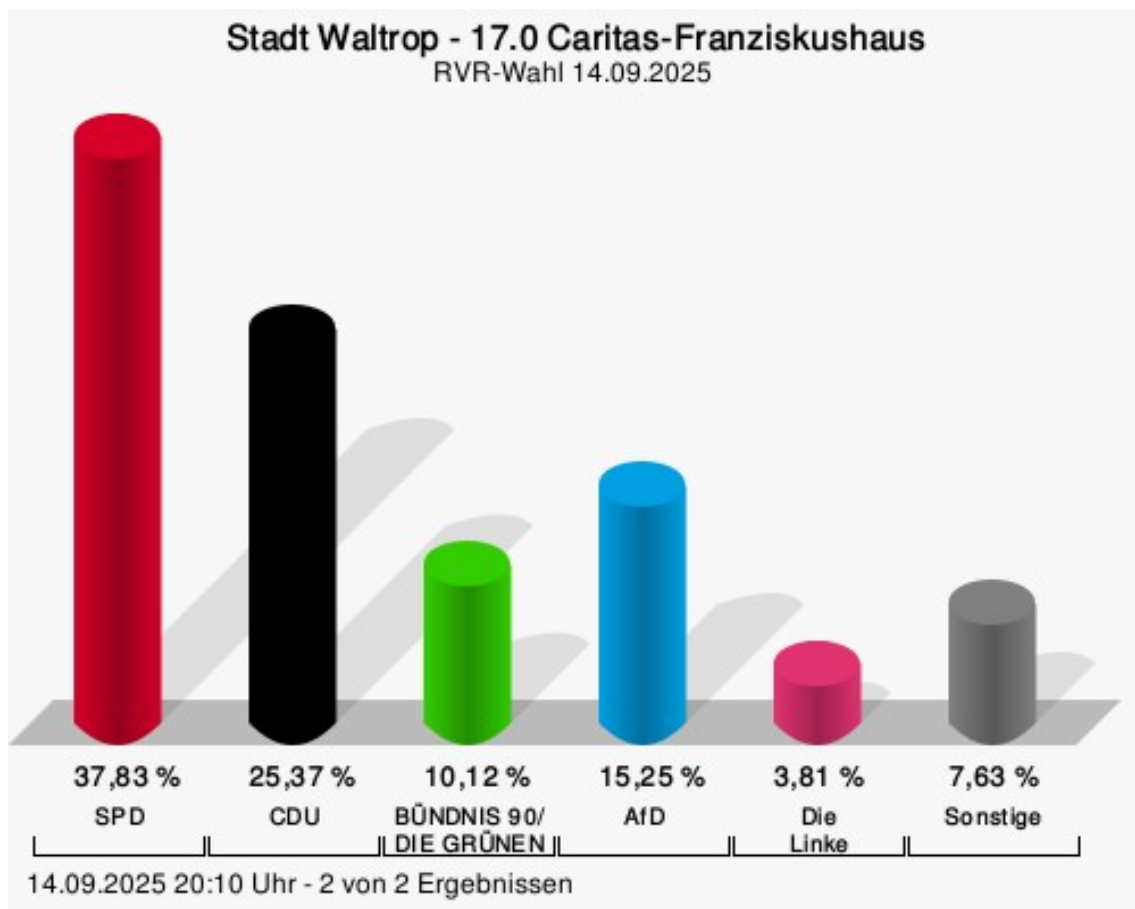


SPD = Sozialdemokratische Partei Deutschlands
 CDU = Christlich Demokratische Union Deutschlands
 GRÜNE = BÜNDNIS 90/DIE GRÜNEN



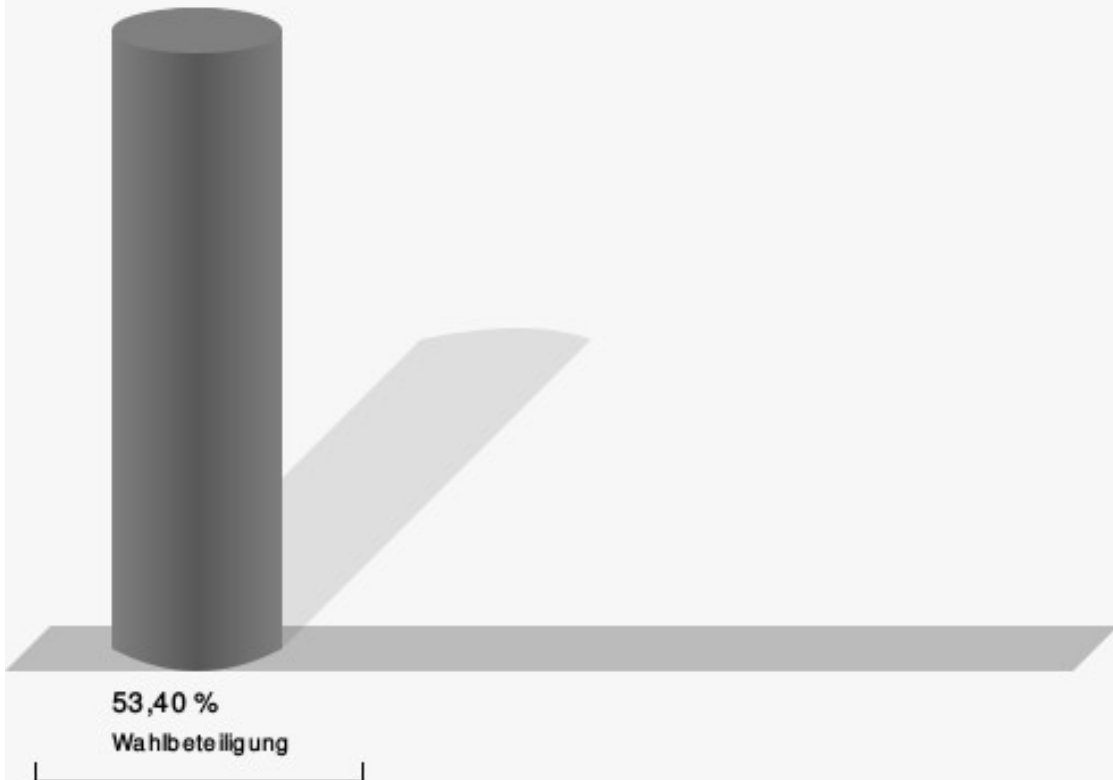
17.0 Caritas-Franziskushaus

	Anzahl	Prozent
SPD	258	37,83 %
CDU	173	25,37 %
GRÜNE	69	10,12 %
AfD	104	15,25 %
Die Linke	26	3,81 %
FDP	16	2,35 %
Die PARTEI	8	1,17 %
T I E R S C H U T Z	9	1,32 %
Volt	3	0,44 %
AUF-Ruhr	0	0,00 %
BSW	15	2,20 %
Die Gerechtigkeitspartei	0	0,00 %
HEIMAT	0	0,00 %
FAMILIE	1	0,15 %
GUT	0	0,00 %
PdH	0	0,00 %
WIN	0	0,00 %



SPD = Sozialdemokratische Partei Deutschlands
 CDU = Christlich Demokratische Union Deutschlands
 AfD = Alternative für Deutschland

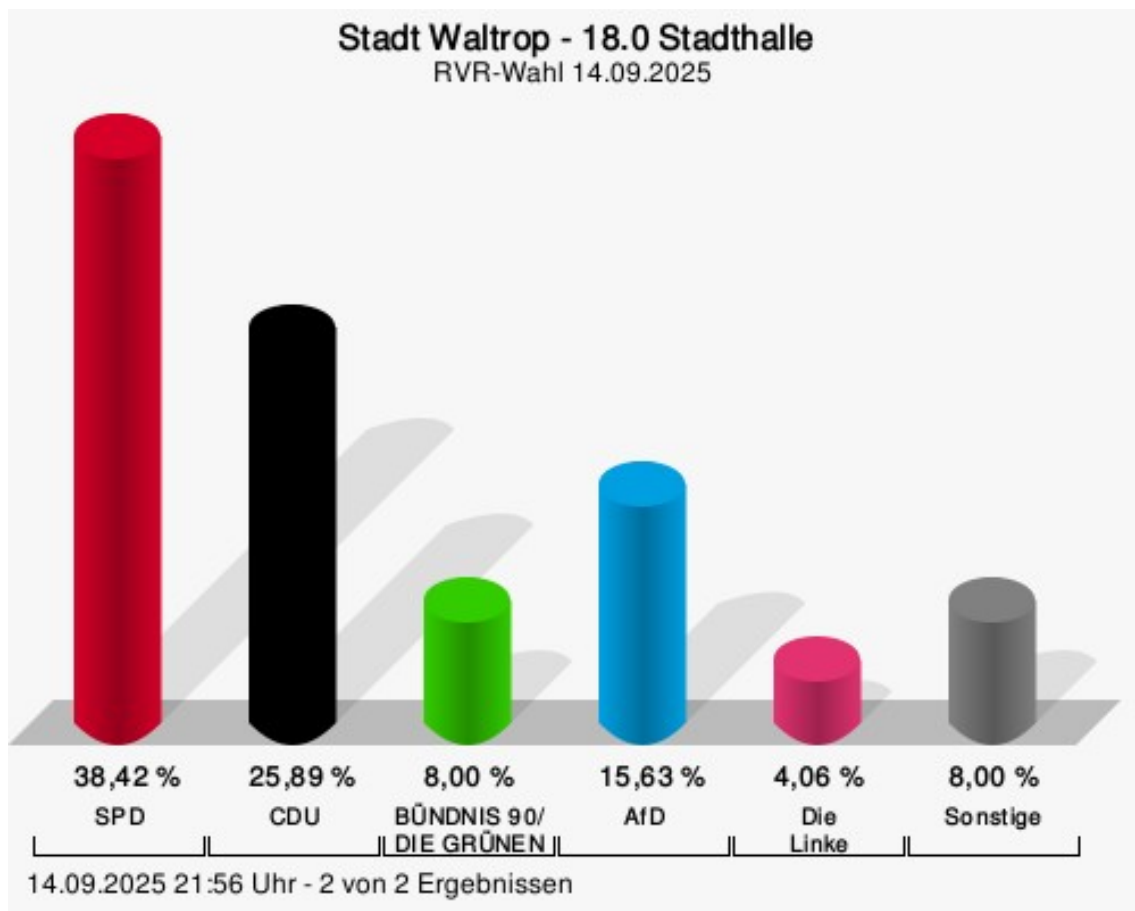
Wahlbeteiligung



14.09.2025 20:10 Uhr - 2 von 2 Ergebnissen


18.0 Stadthalle

	Anzahl	Prozent
SPD	322	38,42 %
CDU	217	25,89 %
GRÜNE	67	8,00 %
AfD	131	15,63 %
Die Linke	34	4,06 %
FDP	16	1,91 %
Die PARTEI	9	1,07 %
T I E R S C H U T Z	19	2,27 %
Volt	7	0,84 %
AUF-Ruhr	0	0,00 %
BSW	9	1,07 %
Die Gerechtigkeitspartei	0	0,00 %
HEIMAT	1	0,12 %
FAMILIE	5	0,60 %
GUT	0	0,00 %
PdH	1	0,12 %
WIN	0	0,00 %



SPD = Sozialdemokratische Partei Deutschlands
 CDU = Christlich Demokratische Union Deutschlands
 AfD = Alternative für Deutschland

Wahlbeteiligung



14.09.2025 21:56 Uhr - 2 von 2 Ergebnissen

Übersicht Wahlbezirke

Zusammenstellung der Ergebnisse nach Wahlbezirken

Wahlbezirk	Stand	Wahlberechtigte	Wahlbeteiligung	gültig	SPD	CDU	GRÜN	AfD	Die Linke	FDP	Die PARTEI	TIERSCHEUTZ	Volt	AUF-Ruhr	BSW	Die Gerechtigkeitspartei	HEI-MAT	FAMIL	GUT	PdH	WIN
1.0 St. Marien	2 von 2	1.245	730 58,63 %	719 98,49 %	227 31,57 %	233 32,41 %	49 6,82 %	131 18,22 %	22 3,06 %	18 2,50 %	5 0,70 %	13 1,81 %	4 0,56 %	0 0,00 %	12 1,67 %	1 0,14 %	0 0,00 %	3 0,42 %	0 0,00 %	1 0,14 %	0 0,00 %
2.0 AWO	2 von 2	1.463	948 64,80 %	939 99,05 %	326 34,72 %	257 27,37 %	91 9,69 %	165 17,57 %	36 3,83 %	16 1,70 %	7 0,75 %	22 2,34 %	6 0,64 %	1 0,11 %	8 0,85 %	0 0,00 %	0 0,00 %	3 0,32 %	0 0,00 %	0 0,00 %	1 0,11 %
3.0 Gesamtschule Brocken-scheidt II	2 von 2	1.345	934 69,44 %	912 97,64 %	339 37,17 %	204 22,37 %	70 7,68 %	177 19,41 %	43 4,71 %	10 1,10 %	15 1,64 %	23 2,52 %	4 0,44 %	0 0,00 %	14 1,54 %	0 0,00 %	0 0,00 %	8 0,88 %	0 0,00 %	2 0,22 %	3 0,33 %
4.0 Gesamtschule Akazienweg	2 von 2	1.427	978 68,54 %	966 98,77 %	324 33,54 %	287 29,71 %	78 8,07 %	173 17,91 %	23 2,38 %	17 1,76 %	10 1,04 %	24 2,48 %	10 1,04 %	0 0,00 %	15 1,55 %	1 0,10 %	1 0,10 %	2 0,21 %	0 0,00 %	1 0,10 %	0 0,00 %
5.0 Gesamtschule Brocken-scheidt I	2 von 2	1.172	808 68,94 %	794 98,27 %	289 36,40 %	243 30,60 %	75 9,45 %	125 15,74 %	23 2,90 %	8 1,01 %	5 0,63 %	13 1,64 %	4 0,50 %	0 0,00 %	6 0,76 %	0 0,00 %	1 0,13 %	2 0,25 %	0 0,00 %	0 0,00 %	0 0,00 %

Wahl- be- zirk	Stand	Wahl- be- rech- tigte	Wahl- be- teil- gung	gültig	SPD	CDU	GRÜN	AfD	Die Linke	FDP	Die PAR- TEI	T I E R S C H U T Z	Volt	AUF- Ruhr	BSW	Die Gerech- tig- keits- partei	HEI- MAT	FAMIL	GUT	PdH	WIN
6.0 August Her- mann- Schule II	2 von 2	1.343	874 65,08 %	870 99,54 %	306 35,17 %	221 25,40 %	83 9,54 %	161 18,51 %	26 2,99 %	17 1,95 %	7 0,80 %	19 2,18 %	7 0,80 %	1 0,11 %	14 1,61 %	1 0,11 %	0 0,00 %	6 0,69 %	0 0,00 %	0 0,00 %	1 0,11 %
7.0 August Her- mann- Schule I	2 von 2	1.268	902 71,14 %	897 99,45 %	345 38,46 %	215 23,97 %	92 10,26 %	150 16,72 %	21 2,34 %	22 2,45 %	7 0,78 %	17 1,90 %	6 0,67 %	0 0,00 %	17 1,90 %	0 0,00 %	0 0,00 %	5 0,56 %	0 0,00 %	0 0,00 %	0 0,00 %
8.0 Schule Ober- wiese	2 von 2	1.199	782 65,22 %	776 99,23 %	252 32,47 %	203 26,16 %	69 8,89 %	143 18,43 %	40 5,15 %	13 1,68 %	8 1,03 %	19 2,45 %	10 1,29 %	0 0,00 %	15 1,93 %	0 0,00 %	0 0,00 %	3 0,39 %	0 0,00 %	1 0,13 %	0 0,00 %
9.0 Kita Im Han- gel	2 von 2	1.376	1.006 73,11 %	988 98,21 %	385 38,97 %	300 30,36 %	104 10,53 %	118 11,94 %	19 1,92 %	15 1,52 %	3 0,30 %	17 1,72 %	6 0,61 %	0 0,00 %	13 1,32 %	0 0,00 %	1 0,10 %	7 0,71 %	0 0,00 %	0 0,00 %	0 0,00 %
10.0 Rat- haus	2 von 2	1.323	921 69,61 %	908 98,59 %	330 36,34 %	243 26,76 %	81 8,92 %	146 16,08 %	47 5,18 %	20 2,20 %	10 1,10 %	12 1,32 %	1 0,11 %	0 0,00 %	15 1,65 %	0 0,00 %	1 0,11 %	2 0,22 %	0 0,00 %	0 0,00 %	0 0,00 %
11.0 Galen- schule	2 von 2	1.309	926 70,74 %	920 99,35 %	256 27,83 %	358 38,91 %	82 8,91 %	136 14,78 %	22 2,39 %	20 2,17 %	6 0,65 %	17 1,85 %	6 0,65 %	1 0,11 %	9 0,98 %	0 0,00 %	0 0,00 %	2 0,22 %	0 0,00 %	1 0,11 %	4 0,43 %
12.0 Real- schule	2 von 2	1.382	915 66,21 %	905 98,91 %	339 37,46 %	255 28,18 %	90 9,94 %	129 14,25 %	33 3,65 %	9 0,99 %	11 1,22 %	17 1,88 %	2 0,22 %	1 0,11 %	11 1,22 %	1 0,11 %	1 0,11 %	5 0,55 %	0 0,00 %	1 0,11 %	0 0,00 %

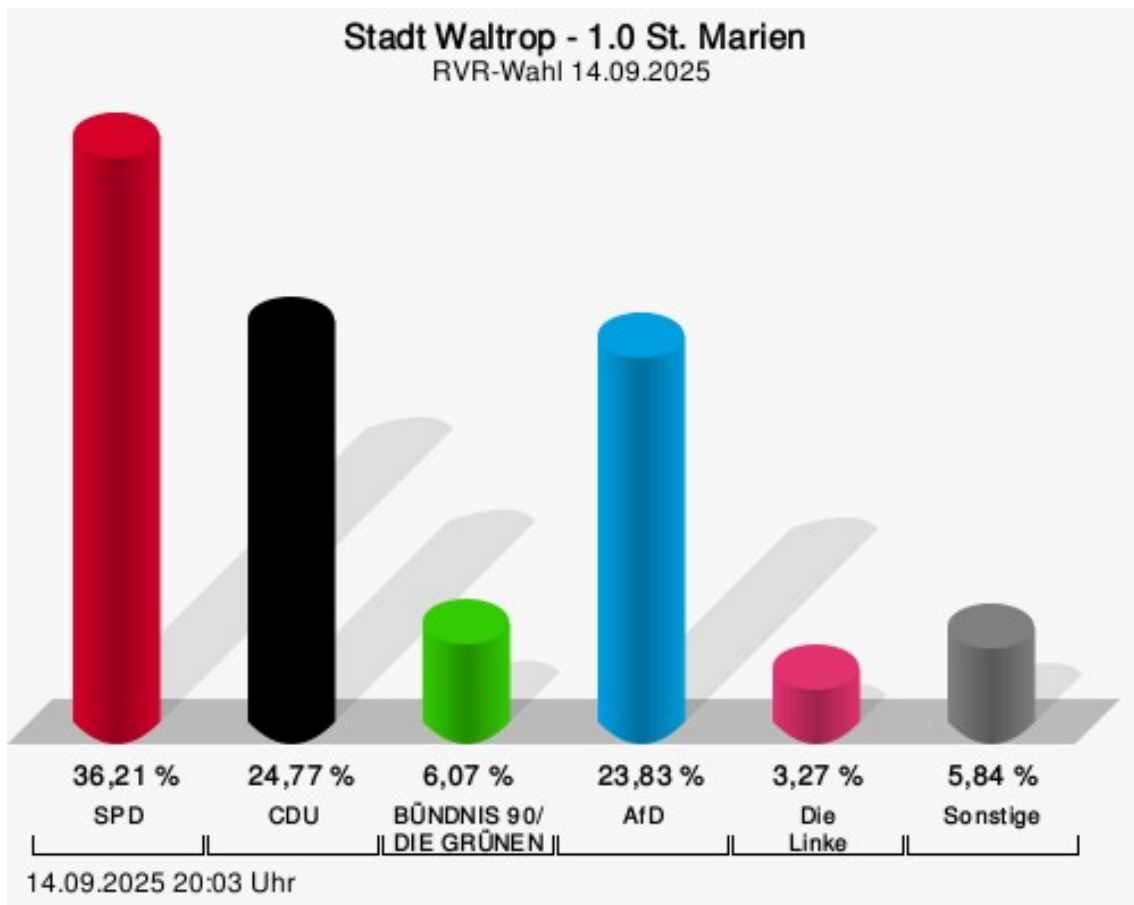
Wahl- be- zirk	Stand	Wahl- be- rech- tigte	Wahl- be- teil- gung	gültig	SPD	CDU	GRÜN	AfD	Die Linke	FDP	Die PAR- TEI	T I E R S C H U T Z	Volt	AUF- Ruhr	BSW	Die Gerech- tig- keits- partei	HEI- MAT	FAMIL	GUT	PdH	WIN
13.0 Hei- mat- mu- seum	2 von 2	1.285	766 59,61 %	750 97,91 %	334 44,53 %	161 21,47 %	50 6,67 %	104 13,87 %	40 5,33 %	14 1,87 %	8 1,07 %	23 3,07 %	4 0,53 %	0 0,00 %	6 0,80 %	1 0,13 %	1 0,13 %	4 0,53 %	0 0,00 %	0 0,00 %	0 0,00 %
14.0 Lind- gren Schule	2 von 2	1.333	823 61,74 %	813 98,78 %	333 40,96 %	131 16,11 %	72 8,86 %	183 22,51 %	30 3,69 %	17 2,09 %	5 0,62 %	18 2,21 %	6 0,74 %	1 0,12 %	10 1,23 %	2 0,25 %	1 0,12 %	3 0,37 %	0 0,00 %	0 0,00 %	1 0,12 %
15.0 Theo- dor-He Gym- na- sium II	2 von 2	1.276	774 60,66 %	761 98,32 %	313 41,13 %	152 19,97 %	96 12,61 %	121 15,90 %	23 3,02 %	11 1,45 %	7 0,92 %	14 1,84 %	7 0,92 %	0 0,00 %	8 1,05 %	0 0,00 %	2 0,26 %	5 0,66 %	0 0,00 %	2 0,26 %	0 0,00 %
16.0 Theo- dor-He Gym- na- sium I	2 von 2	1.366	814 59,59 %	808 99,26 %	323 39,98 %	170 21,04 %	59 7,30 %	144 17,82 %	36 4,46 %	9 1,11 %	5 0,62 %	20 2,48 %	5 0,62 %	0 0,00 %	32 3,96 %	1 0,12 %	1 0,12 %	1 0,12 %	0 0,00 %	1 0,12 %	1 0,12 %
17.0 Cari- tas-Fra zis- kus- haus	2 von 2	1.294	691 53,40 %	682 98,70 %	258 37,83 %	173 25,37 %	69 10,12 %	104 15,25 %	26 3,81 %	16 2,35 %	8 1,17 %	9 1,32 %	3 0,44 %	0 0,00 %	15 2,20 %	0 0,00 %	0 0,00 %	1 0,15 %	0 0,00 %	0 0,00 %	0 0,00 %

Wahl- be- zirk	Stand	Wahl- be- rech- tigte	Wahl- be- teil- gung	gültig	SPD	CDU	GRÜN	AfD	Die Linke	FDP	Die PAR- TEI	T I E R S C H U T Z	Volt	AUF- Ruhr	BSW	Die Gerech- tig- keits- partei	HEI- MAT	FAMIL	GUT	PdH	WIN
18.0 Stadt- halle	2 von 2	1.344	851 63,32 %	838 98,47 %	322 38,42 %	217 25,89 %	67 8,00 %	131 15,63 %	34 4,06 %	16 1,91 %	9 1,07 %	19 2,27 %	7 0,84 %	0 0,00 %	9 1,07 %	0 0,00 %	1 0,12 %	5 0,60 %	0 0,00 %	1 0,12 %	0 0,00 %
Stadt Waltro	36 von 36	23.750	15.443 65,02 %	15.246 98,72 %	5.601 36,74 %	4.023 26,39 %	1.377 9,03 %	2.541 16,67 %	544 3,57 %	268 1,76 %	136 0,89 %	316 2,07 %	98 0,64 %	5 0,03 %	229 1,50 %	8 0,05 %	11 0,07 %	67 0,44 %	0 0,00 %	11 0,07 %	11 0,07 %

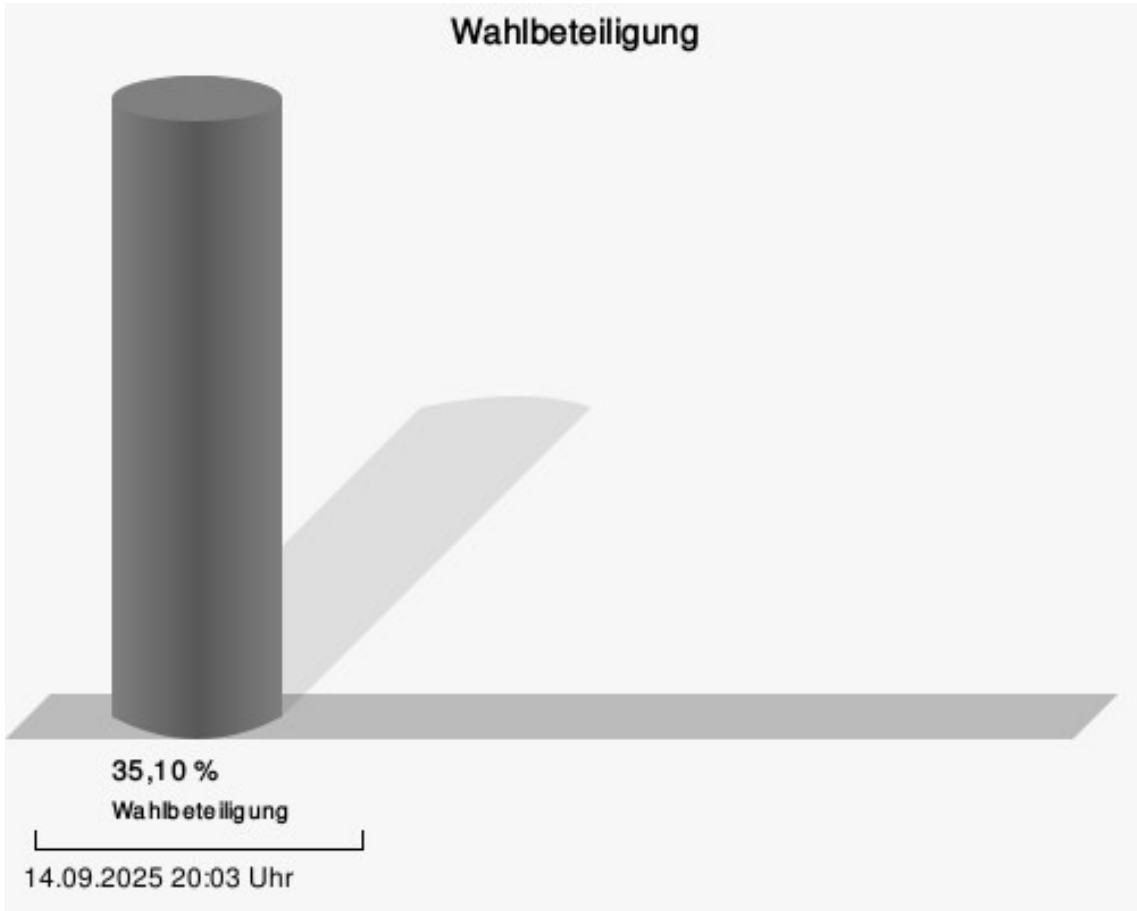
Stimmbezirke

1.0 St. Marien

	Anzahl	Prozent
SPD	155	36,21 %
CDU	106	24,77 %
GRÜNE	26	6,07 %
AfD	102	23,83 %
Die Linke	14	3,27 %
FDP	6	1,40 %
Die PARTEI	4	0,93 %
T I E R S C H U T Z	7	1,64 %
Volt	2	0,47 %
AUF-Ruhr	0	0,00 %
BSW	6	1,40 %
Die Gerechtigkeitspartei	0	0,00 %
HEIMAT	0	0,00 %
FAMILIE	0	0,00 %
GUT	0	0,00 %
PdH	0	0,00 %
WIN	0	0,00 %

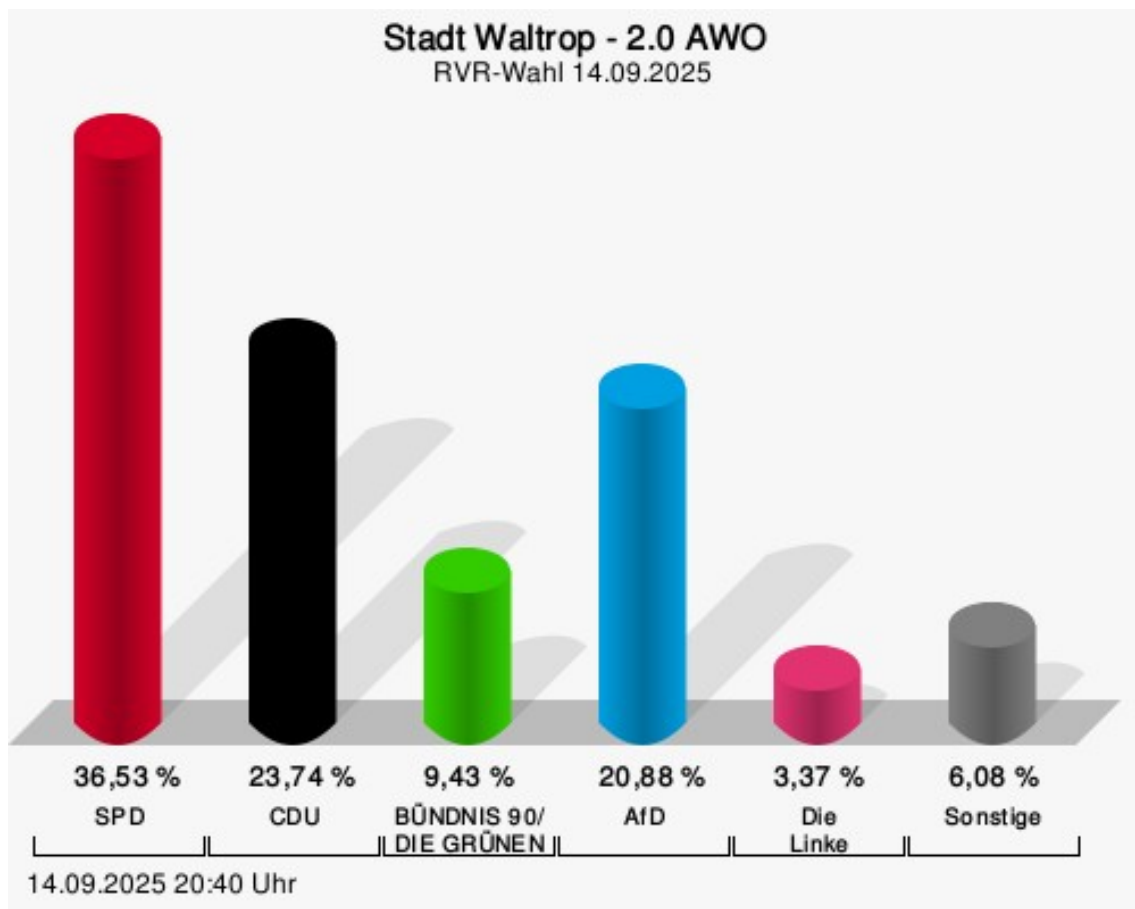


SPD = Sozialdemokratische Partei Deutschlands
CDU = Christlich Demokratische Union Deutschlands
AfD = Alternative für Deutschland




2.0 AWO

	Anzahl	Prozent
SPD	217	36,53 %
CDU	141	23,74 %
GRÜNE	56	9,43 %
AfD	124	20,88 %
Die Linke	20	3,37 %
FDP	9	1,52 %
Die PARTEI	1	0,17 %
T I E R S C H U T Z	15	2,53 %
Volt	2	0,34 %
AUF-Ruhr	0	0,00 %
BSW	7	1,18 %
Die Gerechtigkeitspartei	0	0,00 %
HEIMAT	0	0,00 %
FAMILIE	2	0,34 %
GUT	0	0,00 %
PdH	0	0,00 %
WIN	0	0,00 %



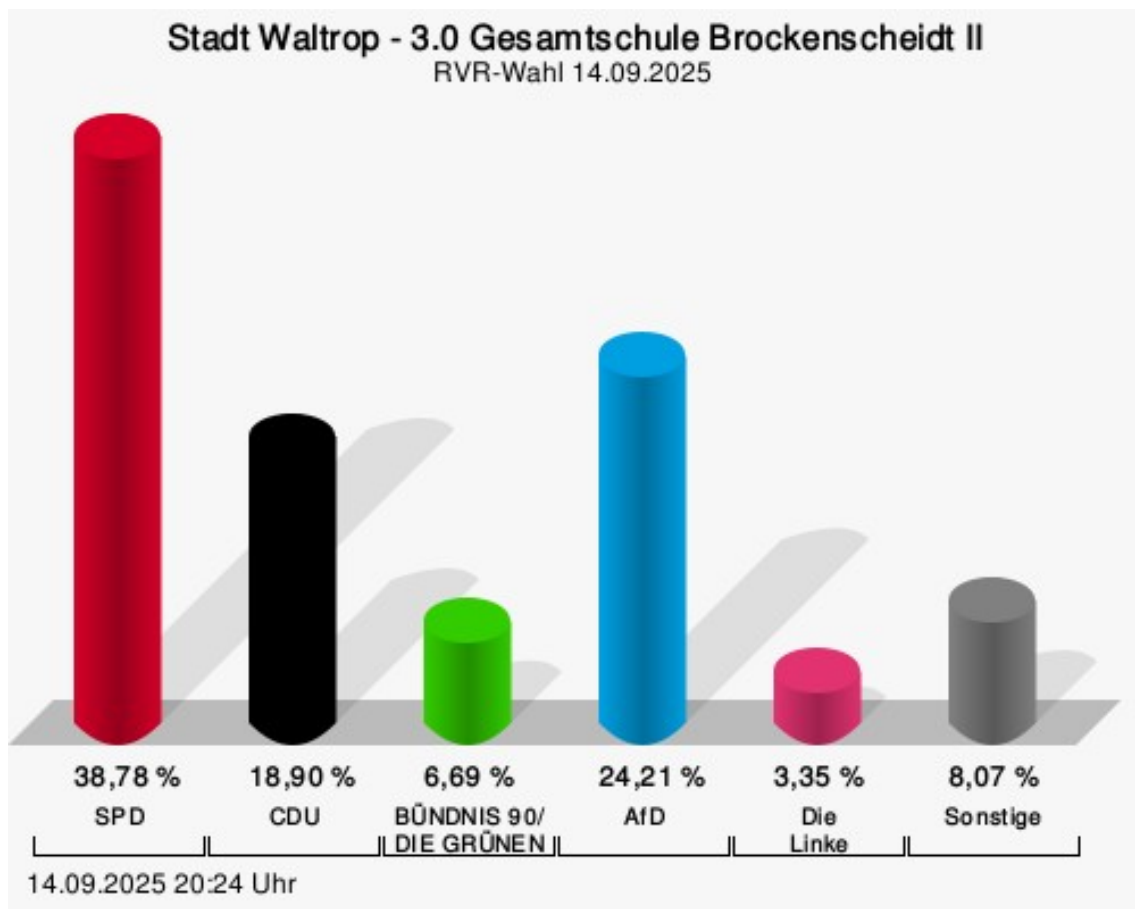
SPD = Sozialdemokratische Partei Deutschlands
 CDU = Christlich Demokratische Union Deutschlands
 AfD = Alternative für Deutschland

Wahlbeteiligung



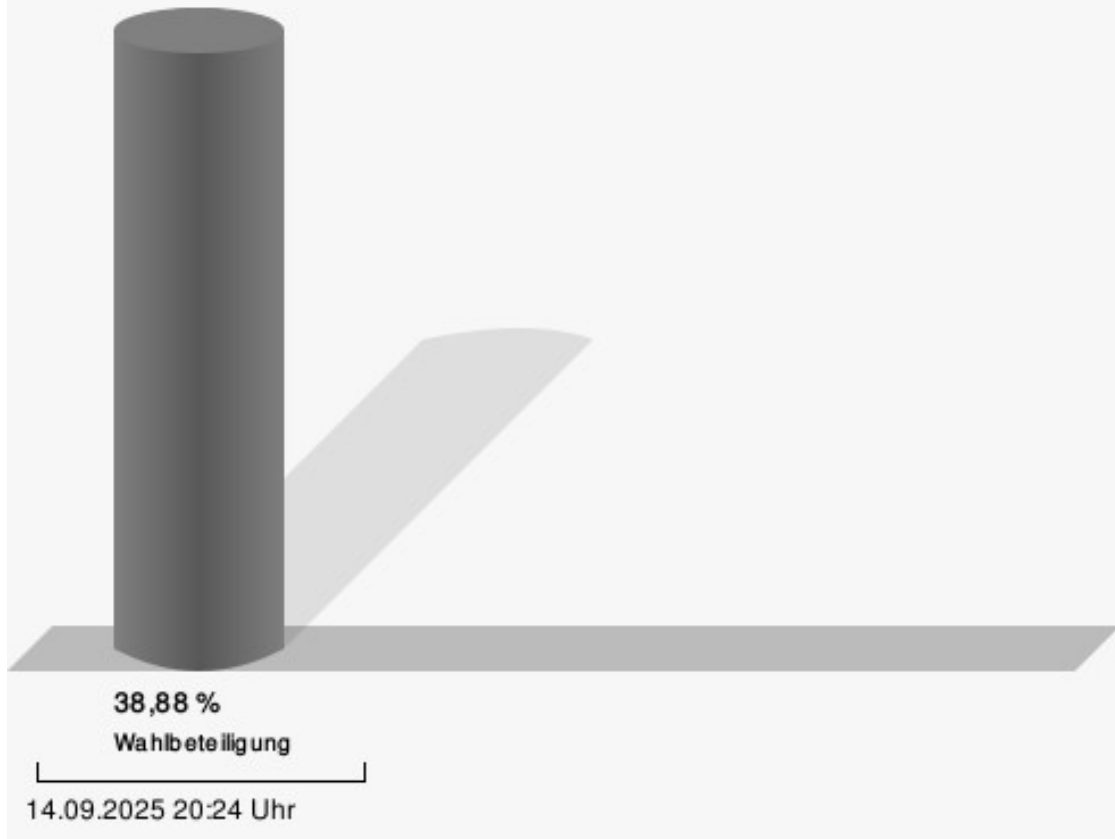
3.0 Gesamtschule Brockenscheidt II

	Anzahl	Prozent
SPD	197	38,78 %
CDU	96	18,90 %
GRÜNE	34	6,69 %
AfD	123	24,21 %
Die Linke	17	3,35 %
FDP	4	0,79 %
Die PARTEI	8	1,57 %
T I E R S C H U T Z	10	1,97 %
Volt	2	0,39 %
AUF-Ruhr	0	0,00 %
BSW	9	1,77 %
Die Gerechtigkeitspartei	0	0,00 %
HEIMAT	0	0,00 %
FAMILIE	6	1,18 %
GUT	0	0,00 %
PdH	1	0,20 %
WIN	1	0,20 %



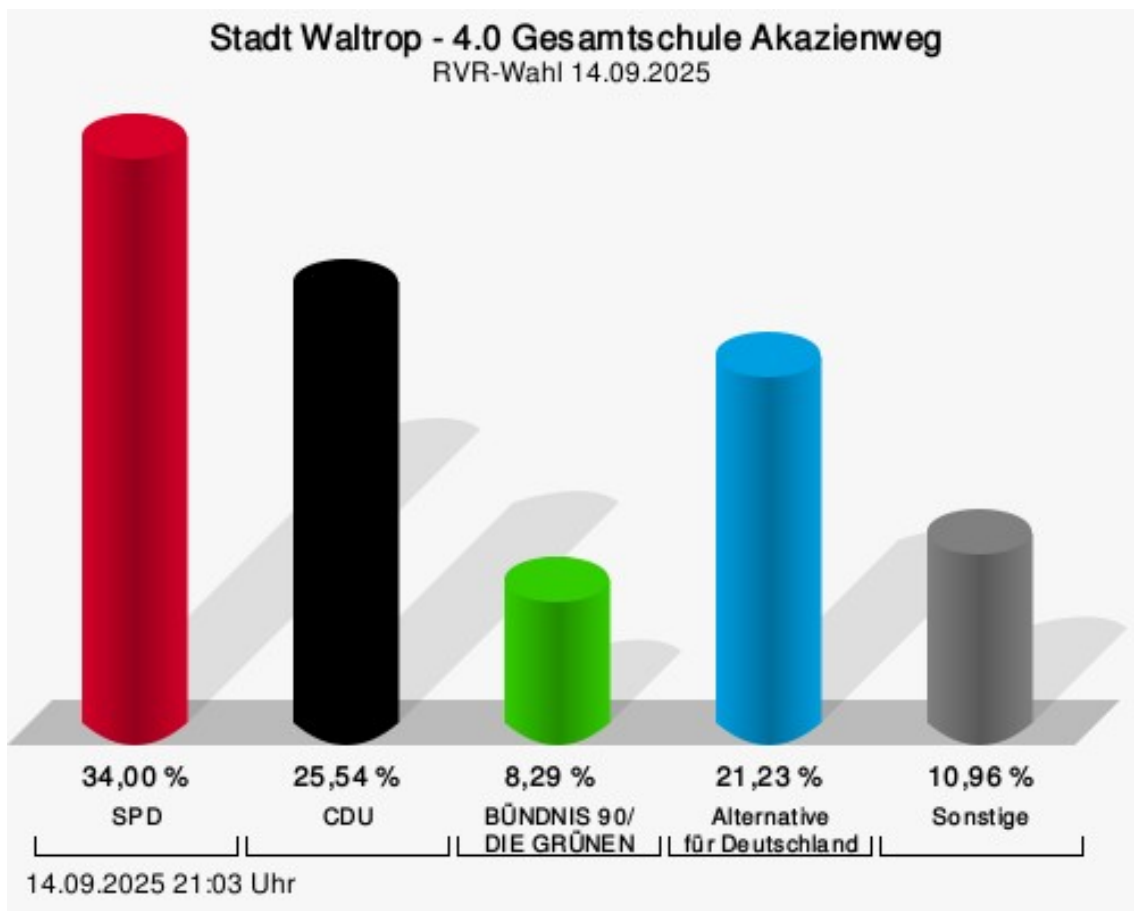
SPD = Sozialdemokratische Partei Deutschlands
 CDU = Christlich Demokratische Union Deutschlands
 AfD = Alternative für Deutschland

Wahlbeteiligung



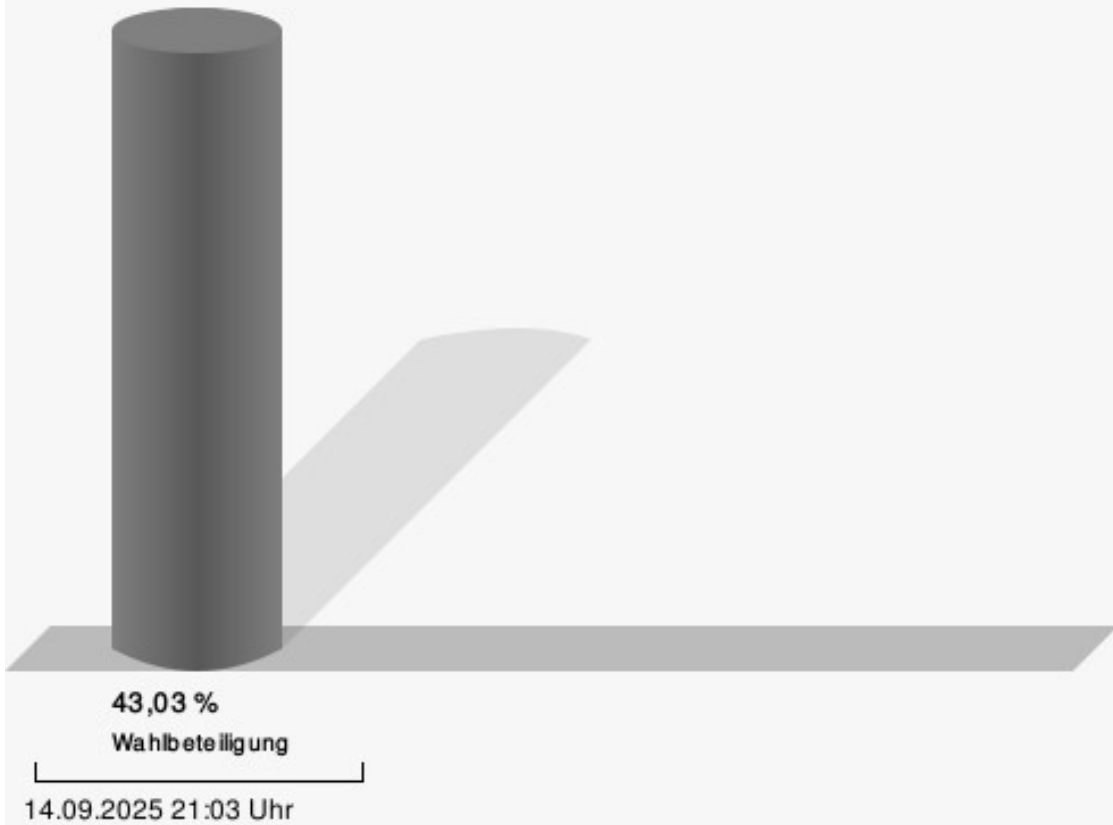
4.0 Gesamtschule Akazienweg

	Anzahl	Prozent
SPD	205	34,00 %
CDU	154	25,54 %
GRÜNE	50	8,29 %
AfD	128	21,23 %
Die Linke	16	2,65 %
FDP	10	1,66 %
Die PARTEI	6	1,00 %
T I E R S C H U T Z	12	1,99 %
Volt	8	1,33 %
AUF-Ruhr	0	0,00 %
BSW	10	1,66 %
Die Gerechtigkeitspartei	1	0,17 %
HEIMAT	0	0,00 %
FAMILIE	2	0,33 %
GUT	0	0,00 %
PdH	1	0,17 %
WIN	0	0,00 %



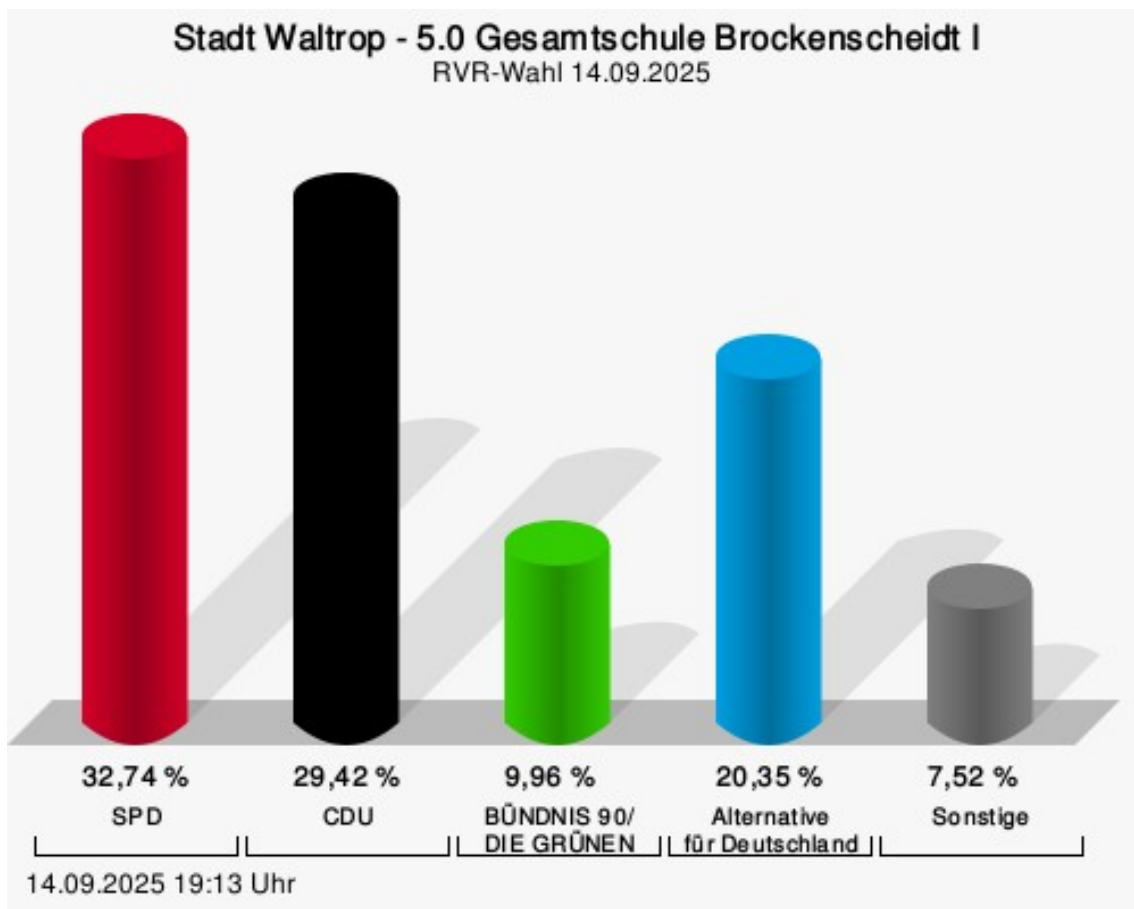
SPD = Sozialdemokratische Partei Deutschlands
 CDU = Christlich Demokratische Union Deutschlands

Wahlbeteiligung



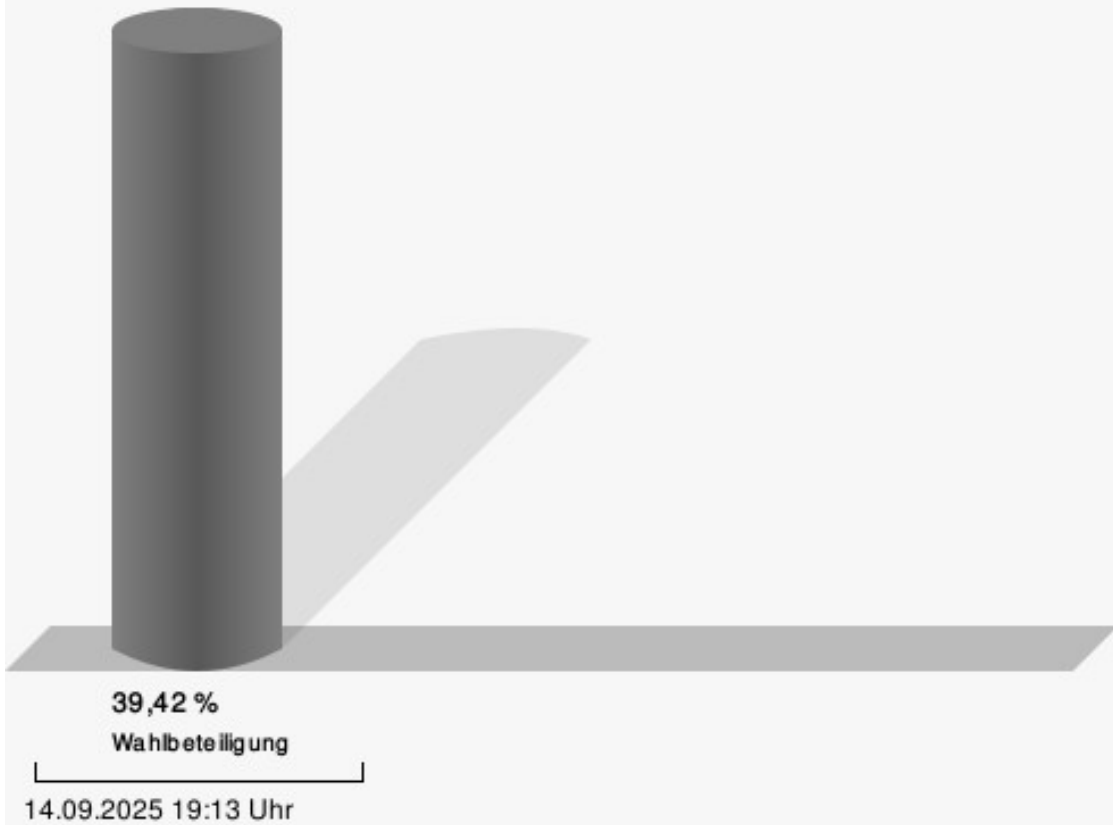
5.0 Gesamtschule Brockenscheidt I

	Anzahl	Prozent
SPD	148	32,74 %
CDU	133	29,42 %
GRÜNE	45	9,96 %
AfD	92	20,35 %
Die Linke	12	2,65 %
FDP	6	1,33 %
Die PARTEI	5	1,11 %
T I E R S C H U T Z	7	1,55 %
Volt	1	0,22 %
AUF-Ruhr	0	0,00 %
BSW	1	0,22 %
Die Gerechtigkeitspartei	0	0,00 %
HEIMAT	0	0,00 %
FAMILIE	2	0,44 %
GUT	0	0,00 %
PdH	0	0,00 %
WIN	0	0,00 %



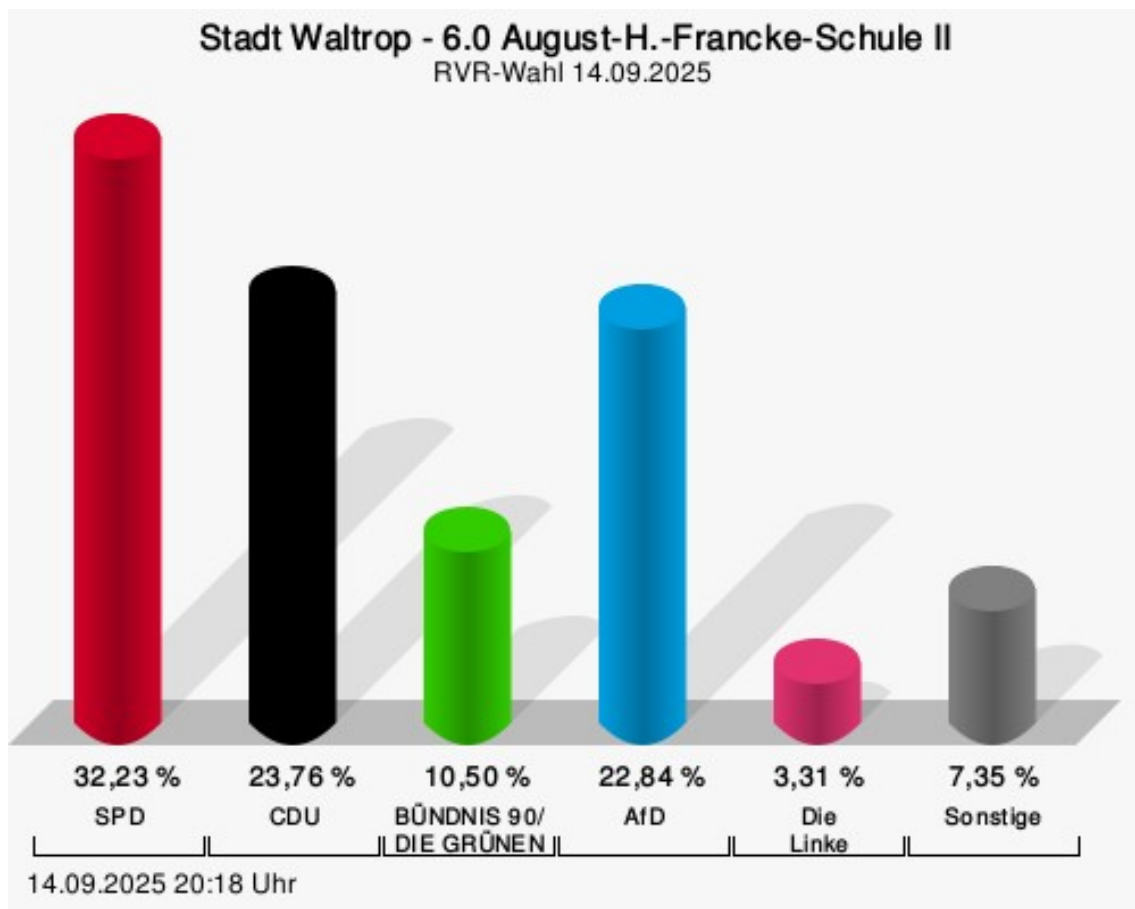
SPD = Sozialdemokratische Partei Deutschlands
CDU = Christlich Demokratische Union Deutschlands

Wahlbeteiligung



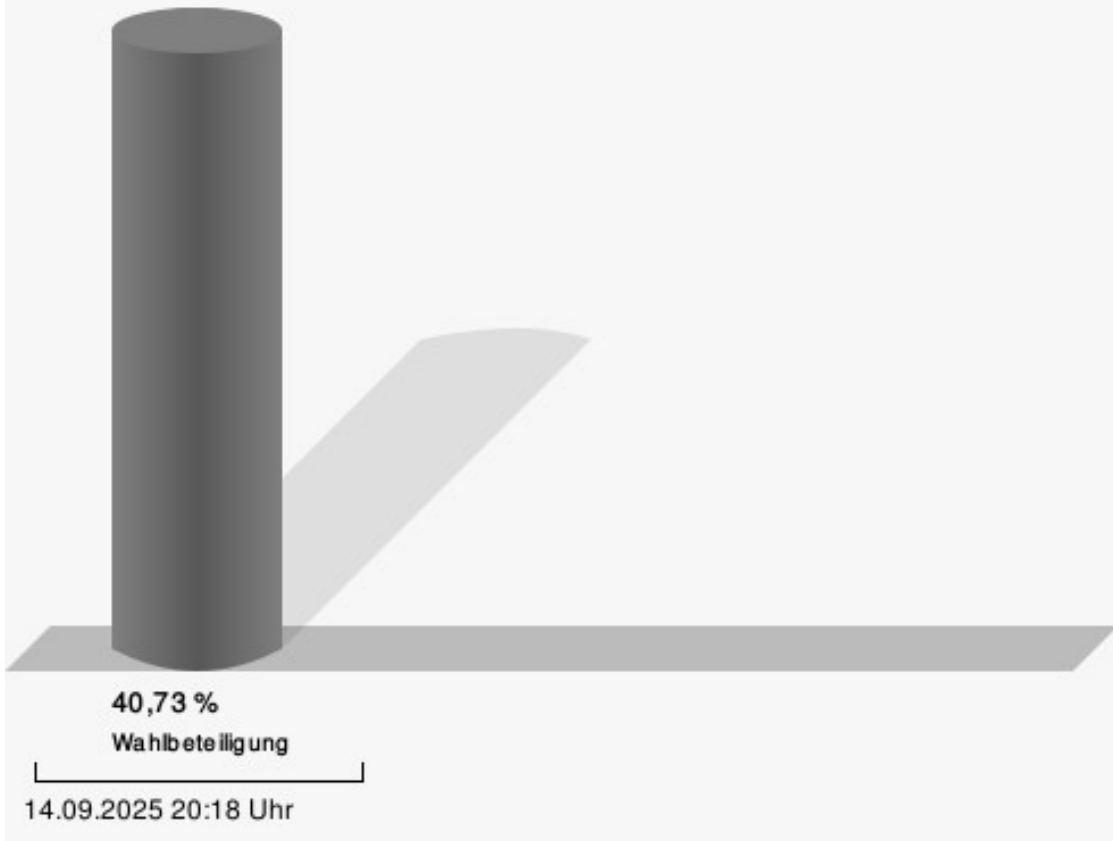
6.0 August-H.-Francke-Schule II

	Anzahl	Prozent
SPD	175	32,23 %
CDU	129	23,76 %
GRÜNE	57	10,50 %
AfD	124	22,84 %
Die Linke	18	3,31 %
FDP	12	2,21 %
Die PARTEI	2	0,37 %
T I E R S C H U T Z	8	1,47 %
Volt	5	0,92 %
AUF-Ruhr	0	0,00 %
BSW	8	1,47 %
Die Gerechtigkeitspartei	1	0,18 %
HEIMAT	0	0,00 %
FAMILIE	3	0,55 %
GUT	0	0,00 %
PdH	0	0,00 %
WIN	1	0,18 %



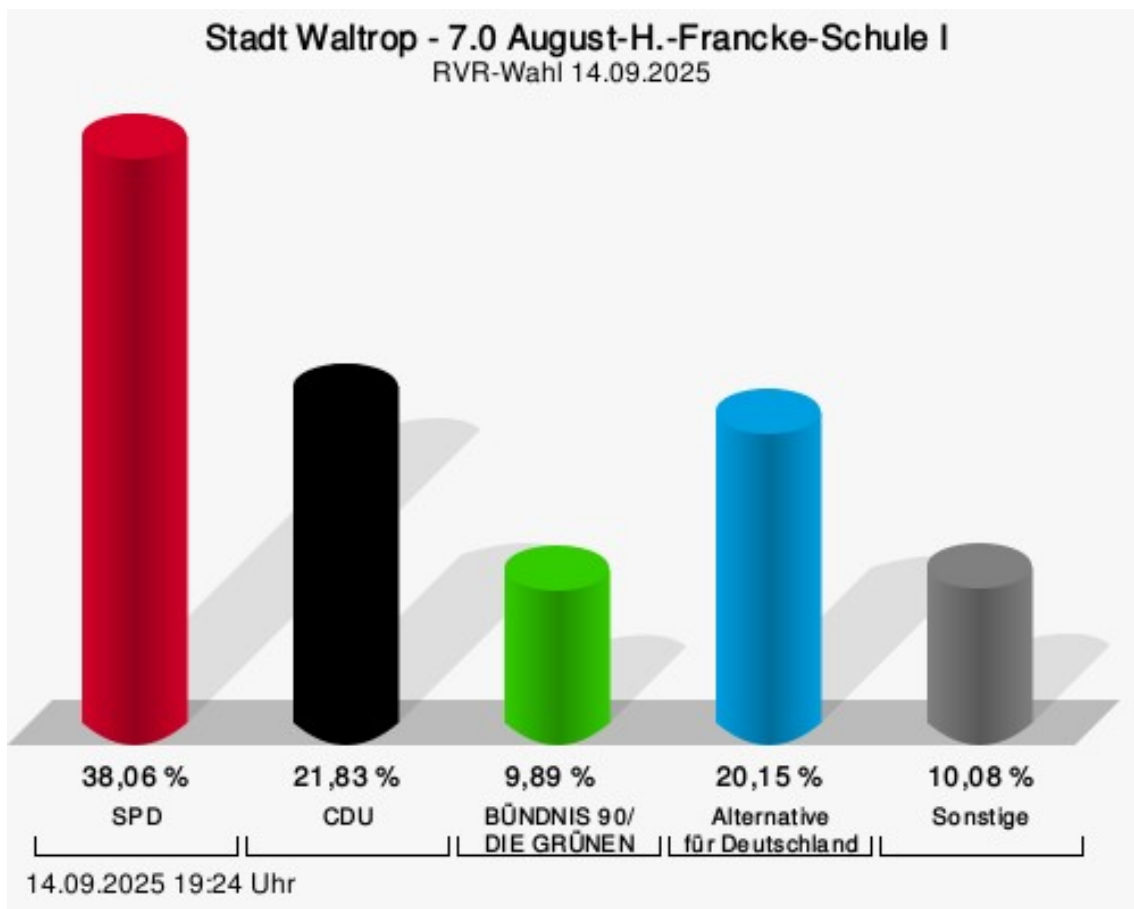
SPD = Sozialdemokratische Partei Deutschlands
 CDU = Christlich Demokratische Union Deutschlands
 AfD = Alternative für Deutschland

Wahlbeteiligung



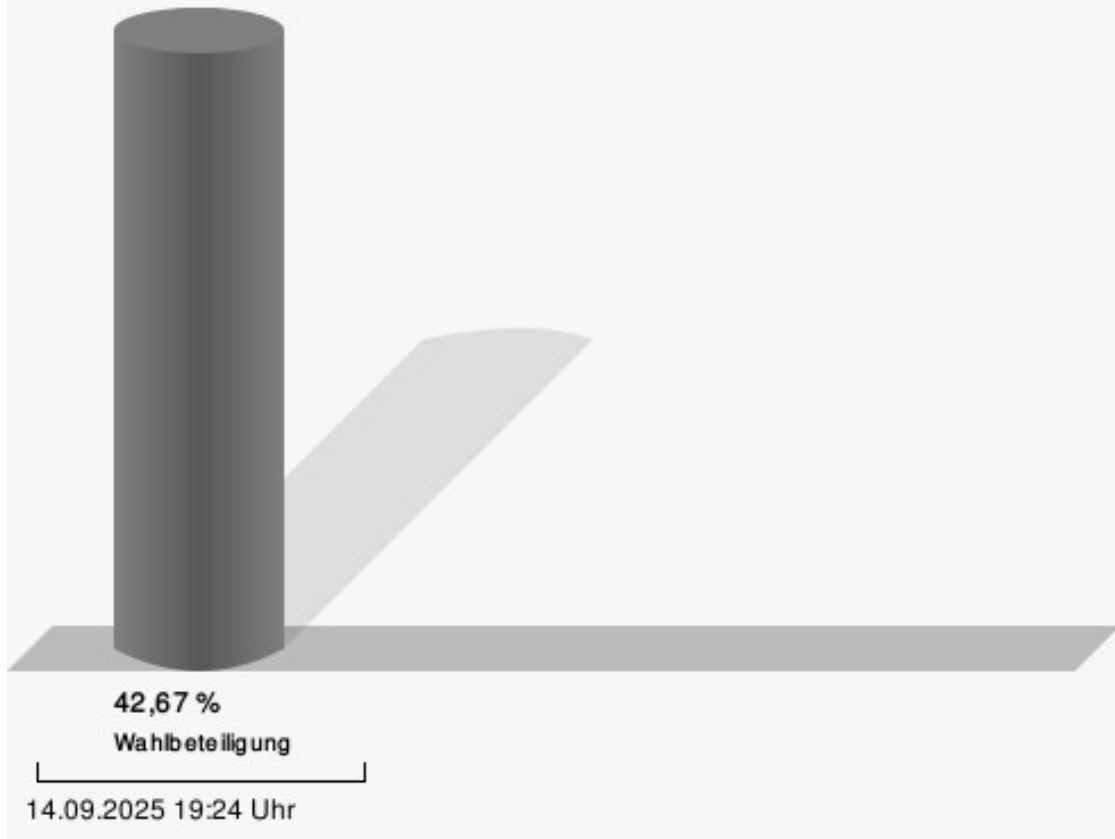
7.0 August-H.-Francke-Schule I

	Anzahl	Prozent
SPD	204	38,06 %
CDU	117	21,83 %
GRÜNE	53	9,89 %
AfD	108	20,15 %
Die Linke	13	2,43 %
FDP	14	2,61 %
Die PARTEI	4	0,75 %
T I E R S C H U T Z	8	1,49 %
Volt	2	0,37 %
AUF-Ruhr	0	0,00 %
BSW	10	1,87 %
Die Gerechtigkeitspartei	0	0,00 %
HEIMAT	0	0,00 %
FAMILIE	3	0,56 %
GUT	0	0,00 %
PdH	0	0,00 %
WIN	0	0,00 %



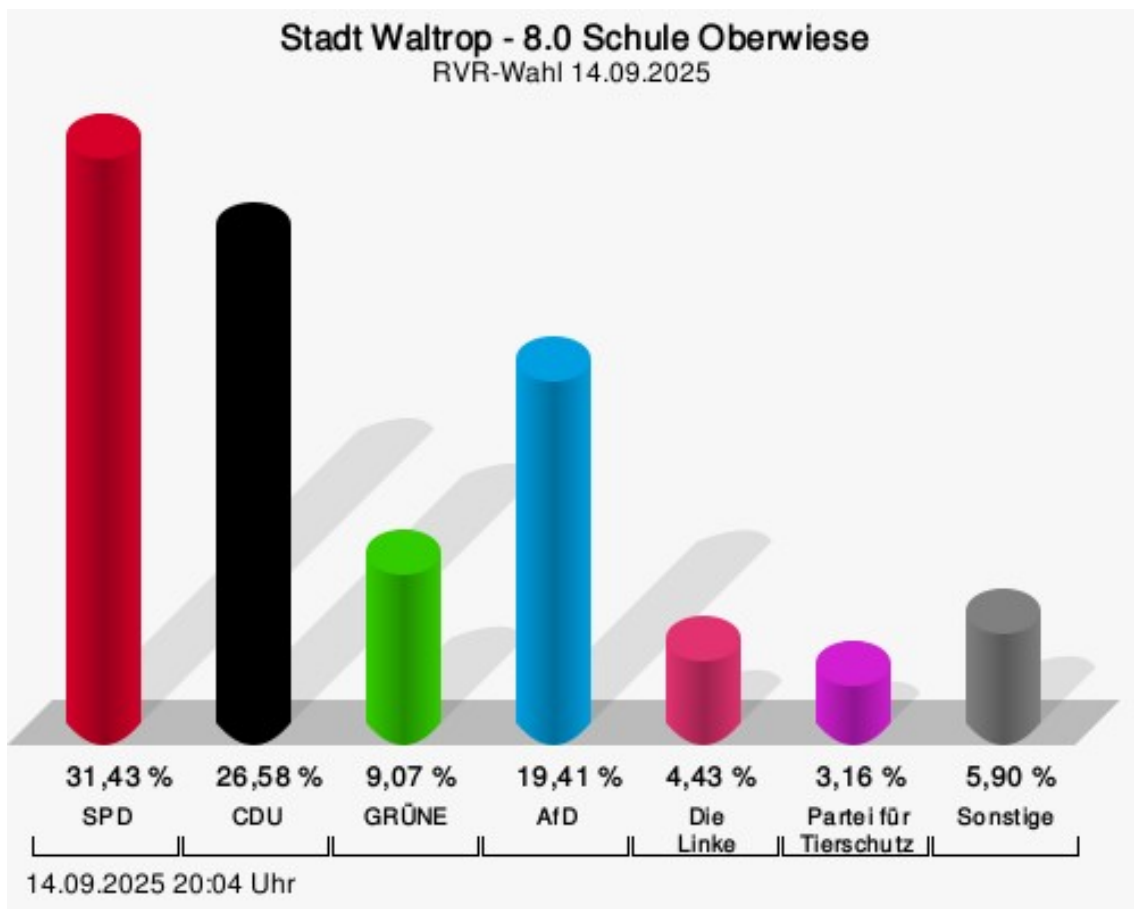
SPD = Sozialdemokratische Partei Deutschlands
CDU = Christlich Demokratische Union Deutschlands

Wahlbeteiligung

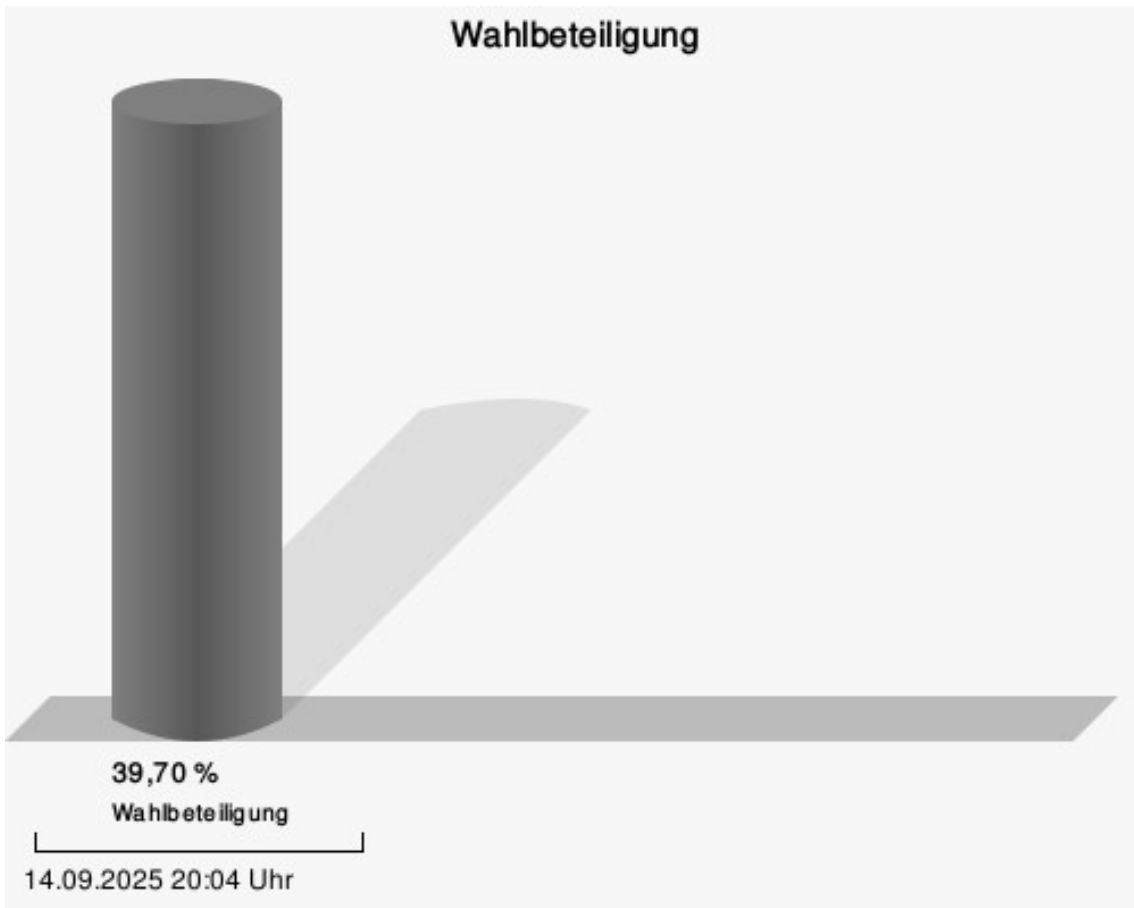


8.0 Schule Oberwiese

	Anzahl	Prozent
SPD	149	31,43 %
CDU	126	26,58 %
GRÜNE	43	9,07 %
AfD	92	19,41 %
Die Linke	21	4,43 %
FDP	10	2,11 %
Die PARTEI	5	1,05 %
T I E R S C H U T Z	15	3,16 %
Volt	4	0,84 %
AUF-Ruhr	0	0,00 %
BSW	6	1,27 %
Die Gerechtigkeitspartei	0	0,00 %
HEIMAT	0	0,00 %
FAMILIE	2	0,42 %
GUT	0	0,00 %
PdH	1	0,21 %
WIN	0	0,00 %

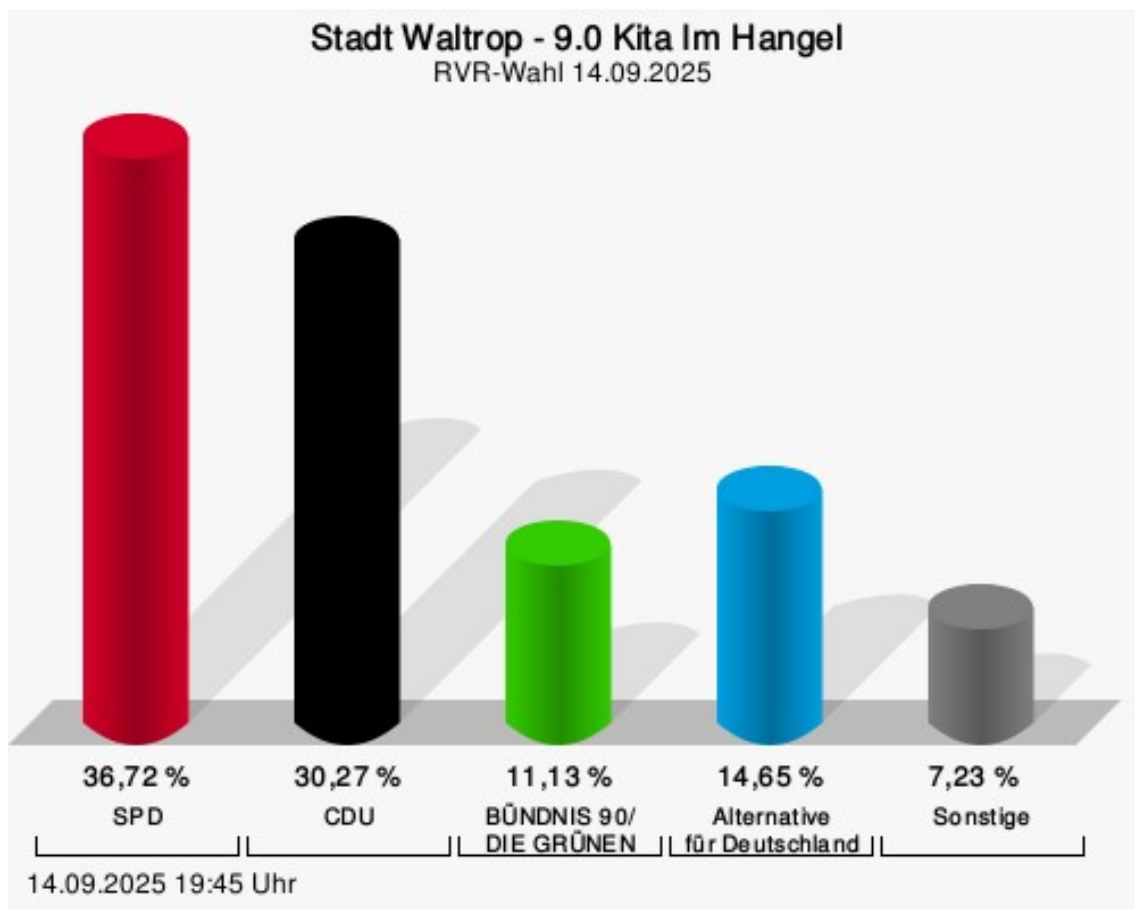


SPD = Sozialdemokratische Partei Deutschlands
 CDU = Christlich Demokratische Union Deutschlands
 GRÜNE = BÜNDNIS 90/DIE GRÜNEN



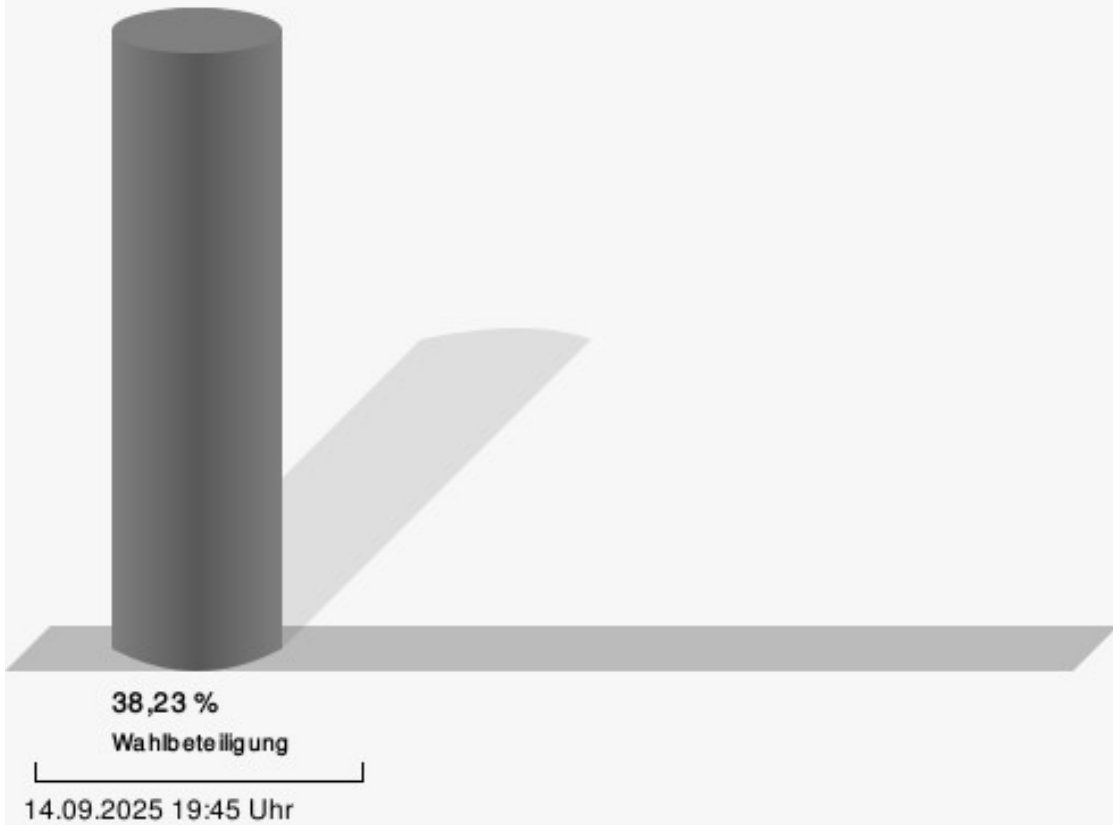
9.0 Kita Im Hangel

	Anzahl	Prozent
SPD	188	36,72 %
CDU	155	30,27 %
GRÜNE	57	11,13 %
AfD	75	14,65 %
Die Linke	6	1,17 %
FDP	9	1,76 %
Die PARTEI	0	0,00 %
T I E R S C H U T Z	7	1,37 %
Volt	0	0,00 %
AUF-Ruhr	0	0,00 %
BSW	8	1,56 %
Die Gerechtigkeitspartei	0	0,00 %
HEIMAT	1	0,20 %
FAMILIE	6	1,17 %
GUT	0	0,00 %
PdH	0	0,00 %
WIN	0	0,00 %



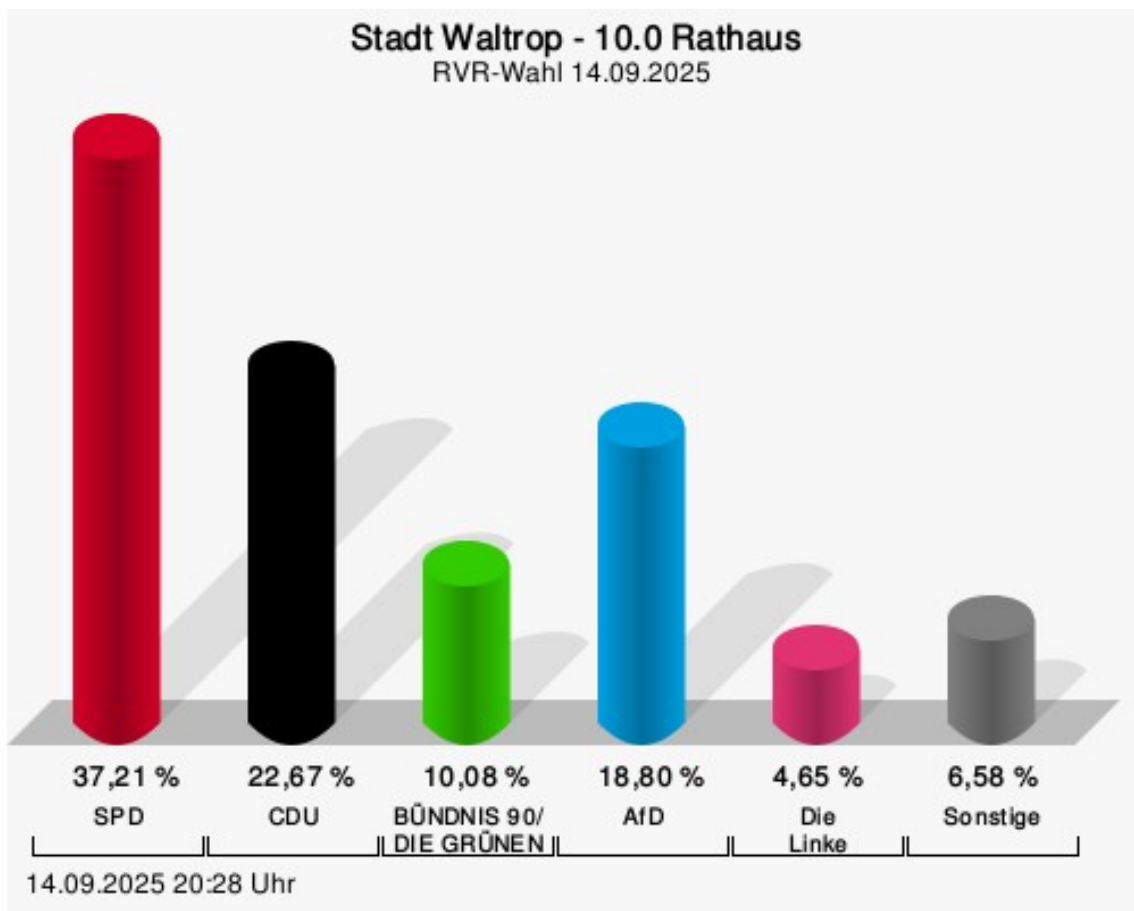
SPD = Sozialdemokratische Partei Deutschlands
 CDU = Christlich Demokratische Union Deutschlands

Wahlbeteiligung



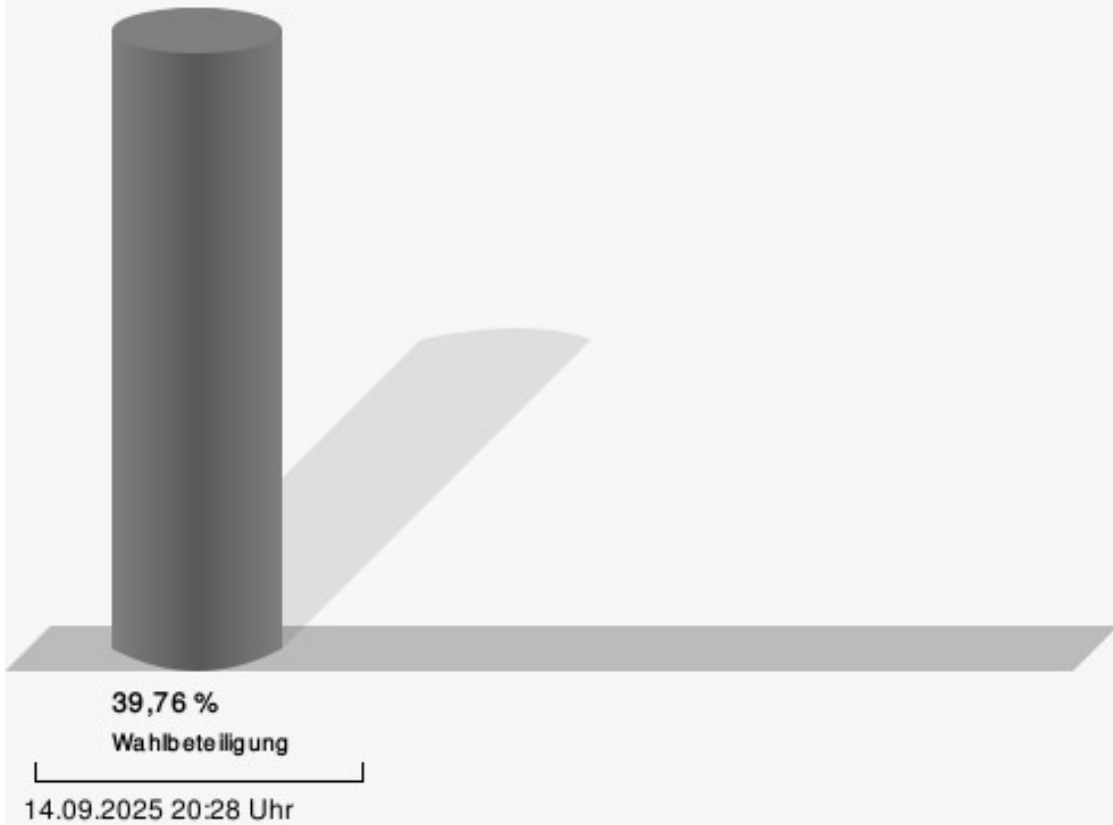
10.0 Rathaus

	Anzahl	Prozent
SPD	192	37,21 %
CDU	117	22,67 %
GRÜNE	52	10,08 %
AfD	97	18,80 %
Die Linke	24	4,65 %
FDP	9	1,74 %
Die PARTEI	5	0,97 %
T I E R S C H U T Z	6	1,16 %
Volt	0	0,00 %
AUF-Ruhr	0	0,00 %
BSW	11	2,13 %
Die Gerechtigkeitspartei	0	0,00 %
HEIMAT	1	0,19 %
FAMILIE	2	0,39 %
GUT	0	0,00 %
PdH	0	0,00 %
WIN	0	0,00 %



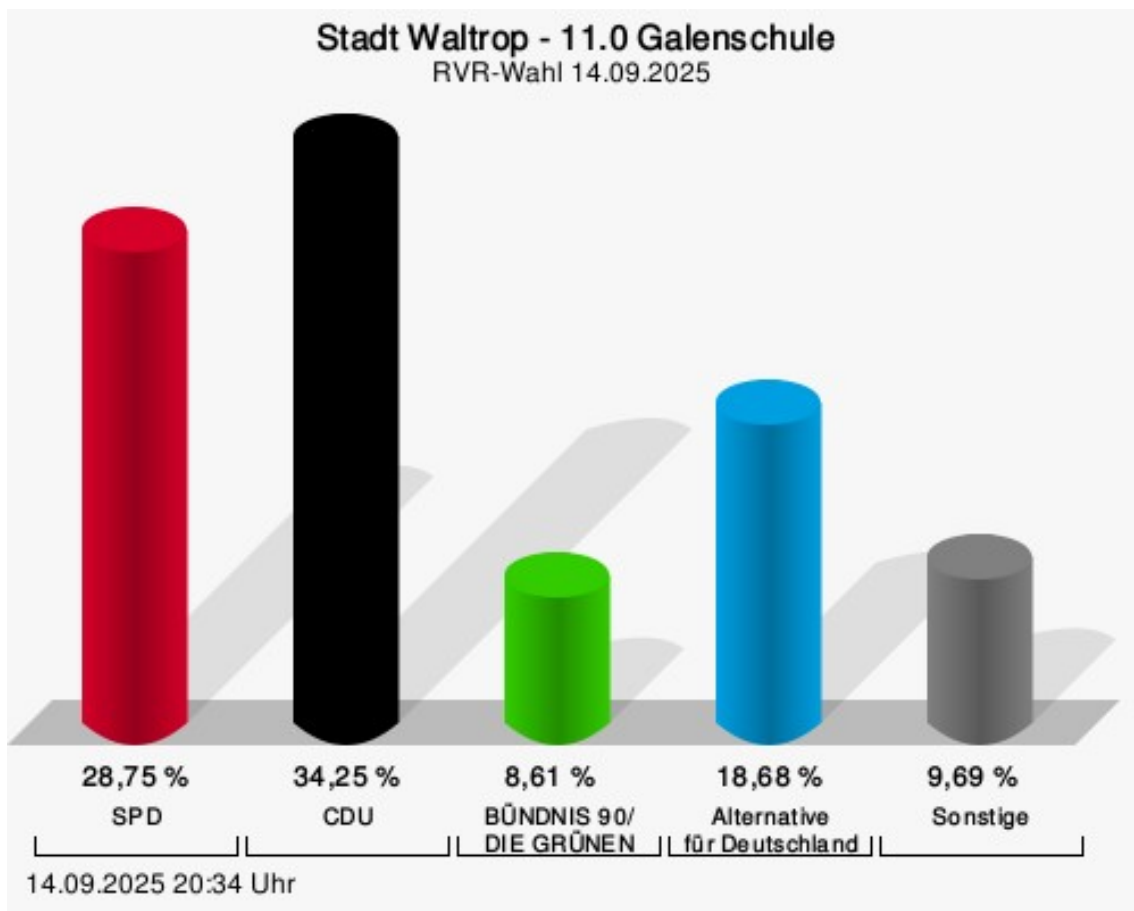
SPD = Sozialdemokratische Partei Deutschlands
 CDU = Christlich Demokratische Union Deutschlands
 AfD = Alternative für Deutschland

Wahlbeteiligung



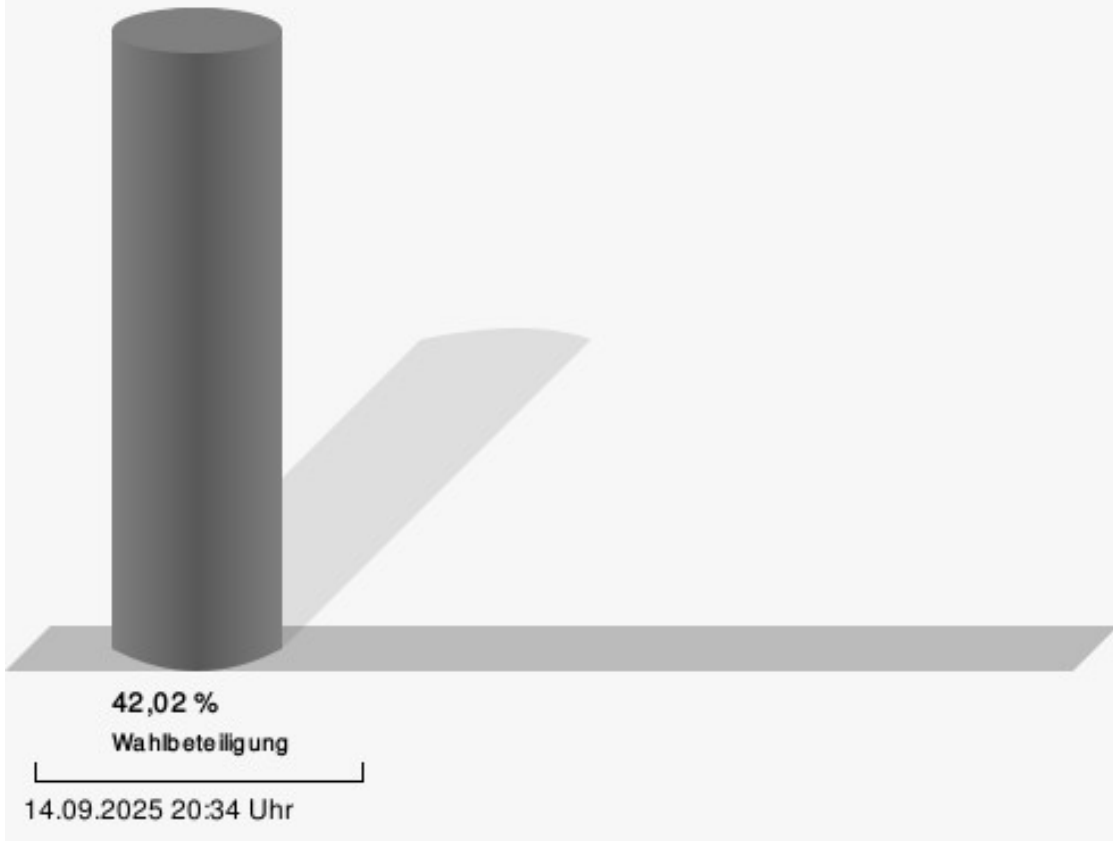
11.0 Galenschule

	Anzahl	Prozent
SPD	157	28,75 %
CDU	187	34,25 %
GRÜNE	47	8,61 %
AfD	102	18,68 %
Die Linke	16	2,93 %
FDP	14	2,56 %
Die PARTEI	4	0,73 %
T I E R S C H U T Z	5	0,92 %
Volt	4	0,73 %
AUF-Ruhr	1	0,18 %
BSW	6	1,10 %
Die Gerechtigkeitspartei	0	0,00 %
HEIMAT	0	0,00 %
FAMILIE	1	0,18 %
GUT	0	0,00 %
PdH	1	0,18 %
WIN	1	0,18 %



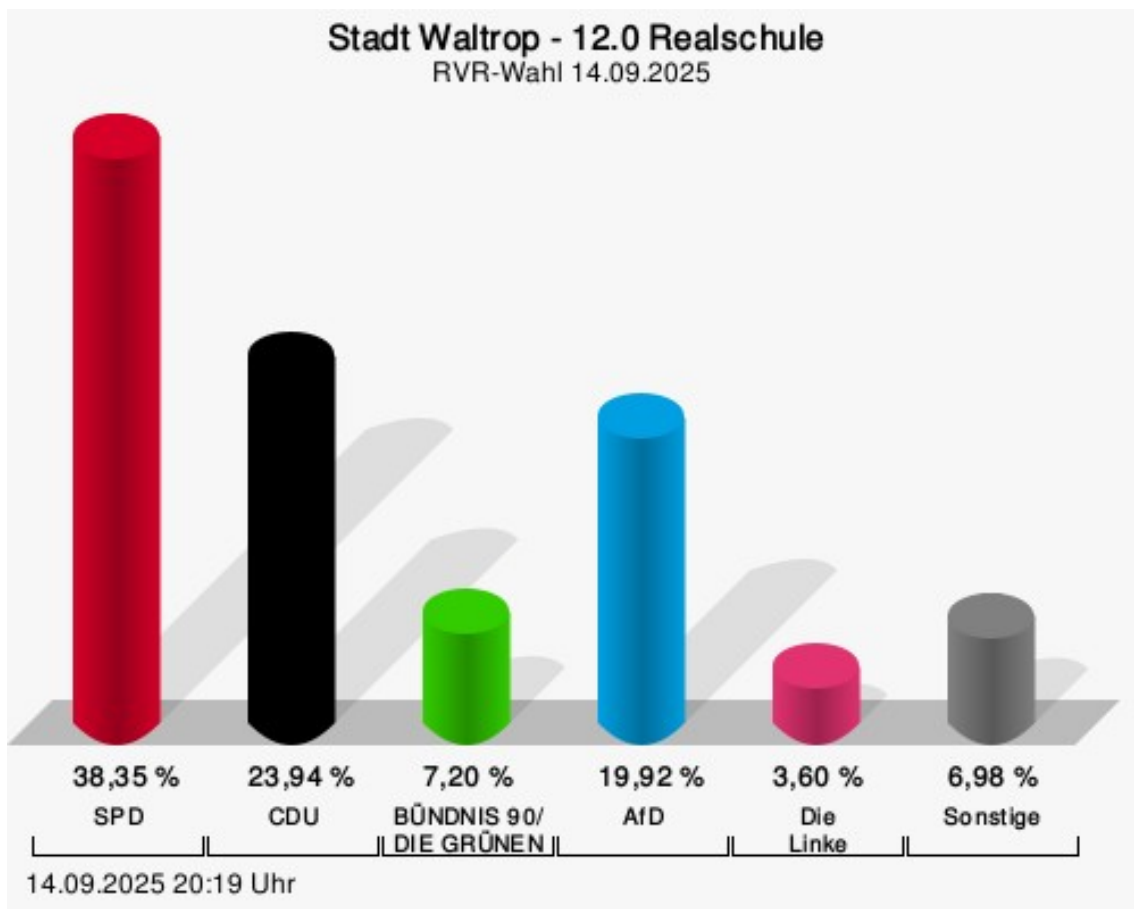
SPD = Sozialdemokratische Partei Deutschlands
 CDU = Christlich Demokratische Union Deutschlands

Wahlbeteiligung



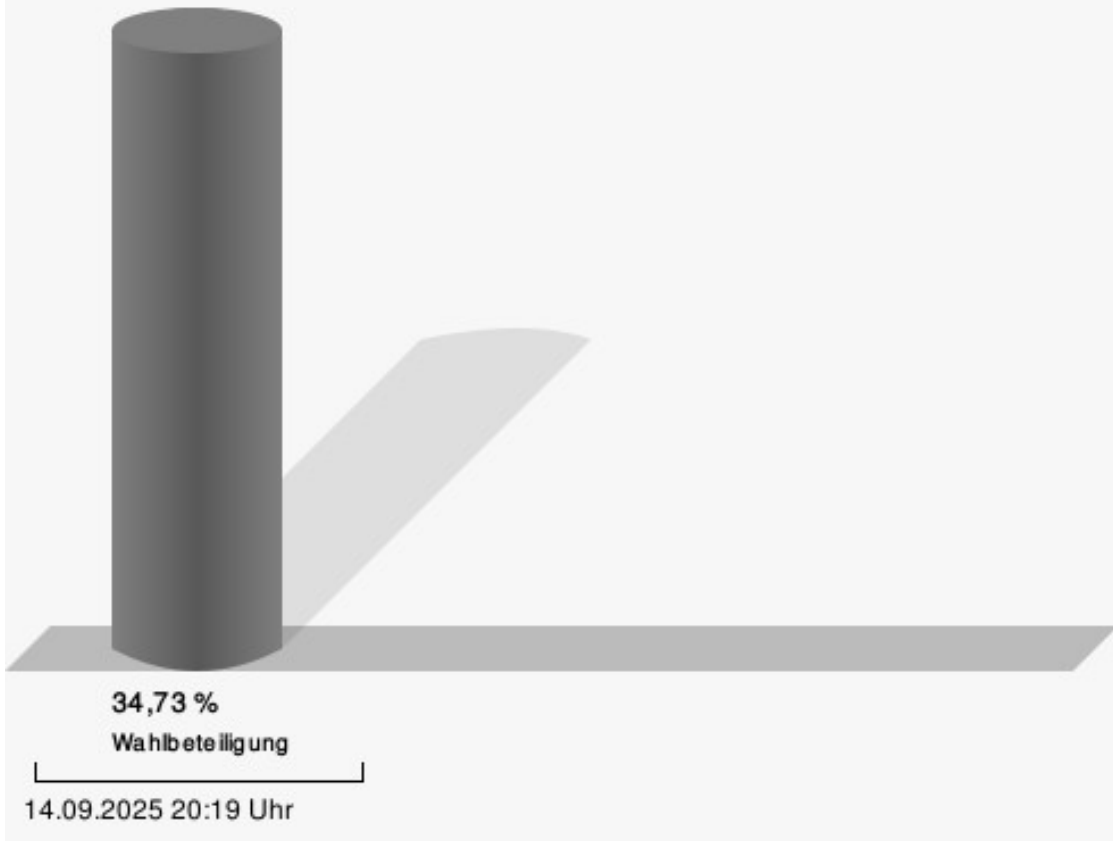
12.0 Realschule

	Anzahl	Prozent
SPD	181	38,35 %
CDU	113	23,94 %
GRÜNE	34	7,20 %
AfD	94	19,92 %
Die Linke	17	3,60 %
FDP	4	0,85 %
Die PARTEI	5	1,06 %
T I E R S C H U T Z	10	2,12 %
Volt	0	0,00 %
AUF-Ruhr	1	0,21 %
BSW	8	1,69 %
Die Gerechtigkeitspartei	1	0,21 %
HEIMAT	1	0,21 %
FAMILIE	2	0,42 %
GUT	0	0,00 %
PdH	1	0,21 %
WIN	0	0,00 %



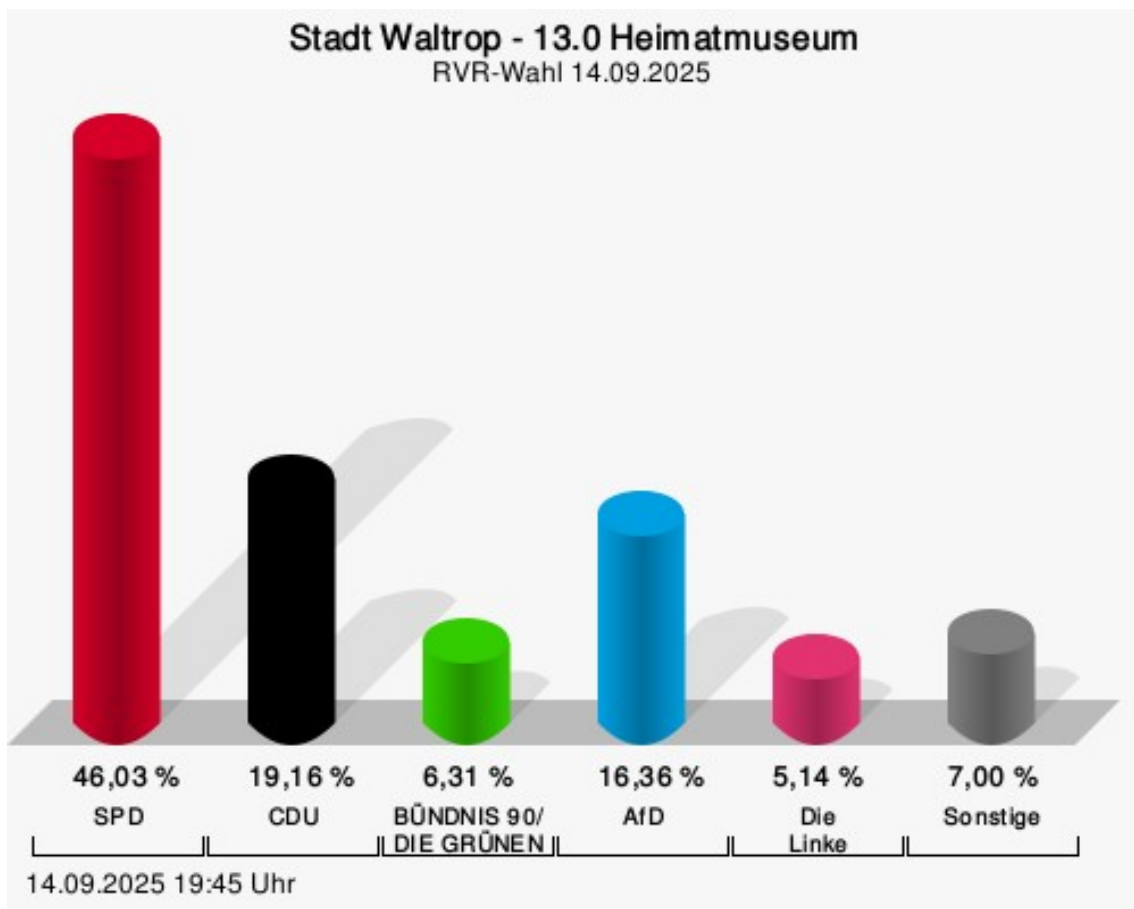
SPD = Sozialdemokratische Partei Deutschlands
 CDU = Christlich Demokratische Union Deutschlands
 AfD = Alternative für Deutschland

Wahlbeteiligung



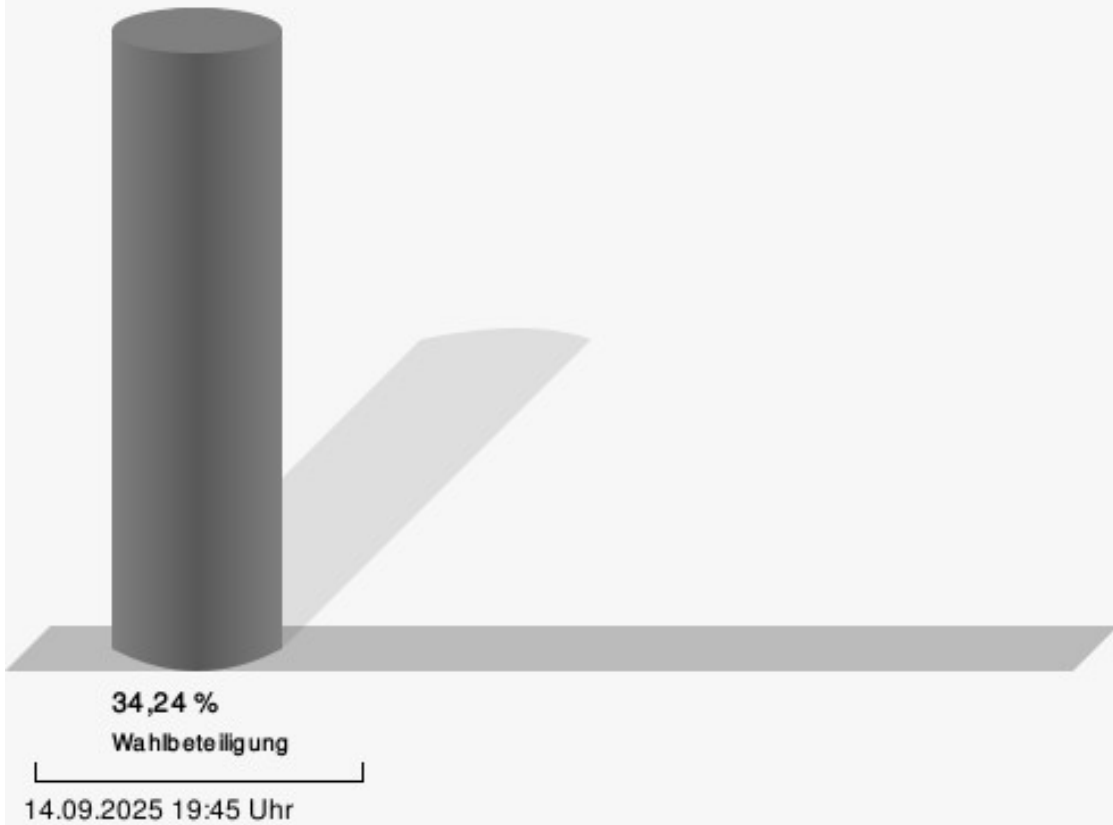
13.0 Heimatmuseum

	Anzahl	Prozent
SPD	197	46,03 %
CDU	82	19,16 %
GRÜNE	27	6,31 %
AfD	70	16,36 %
Die Linke	22	5,14 %
FDP	8	1,87 %
Die PARTEI	3	0,70 %
T I E R S C H U T Z	9	2,10 %
Volt	2	0,47 %
AUF-Ruhr	0	0,00 %
BSW	3	0,70 %
Die Gerechtigkeitspartei	1	0,23 %
HEIMAT	1	0,23 %
FAMILIE	3	0,70 %
GUT	0	0,00 %
PdH	0	0,00 %
WIN	0	0,00 %



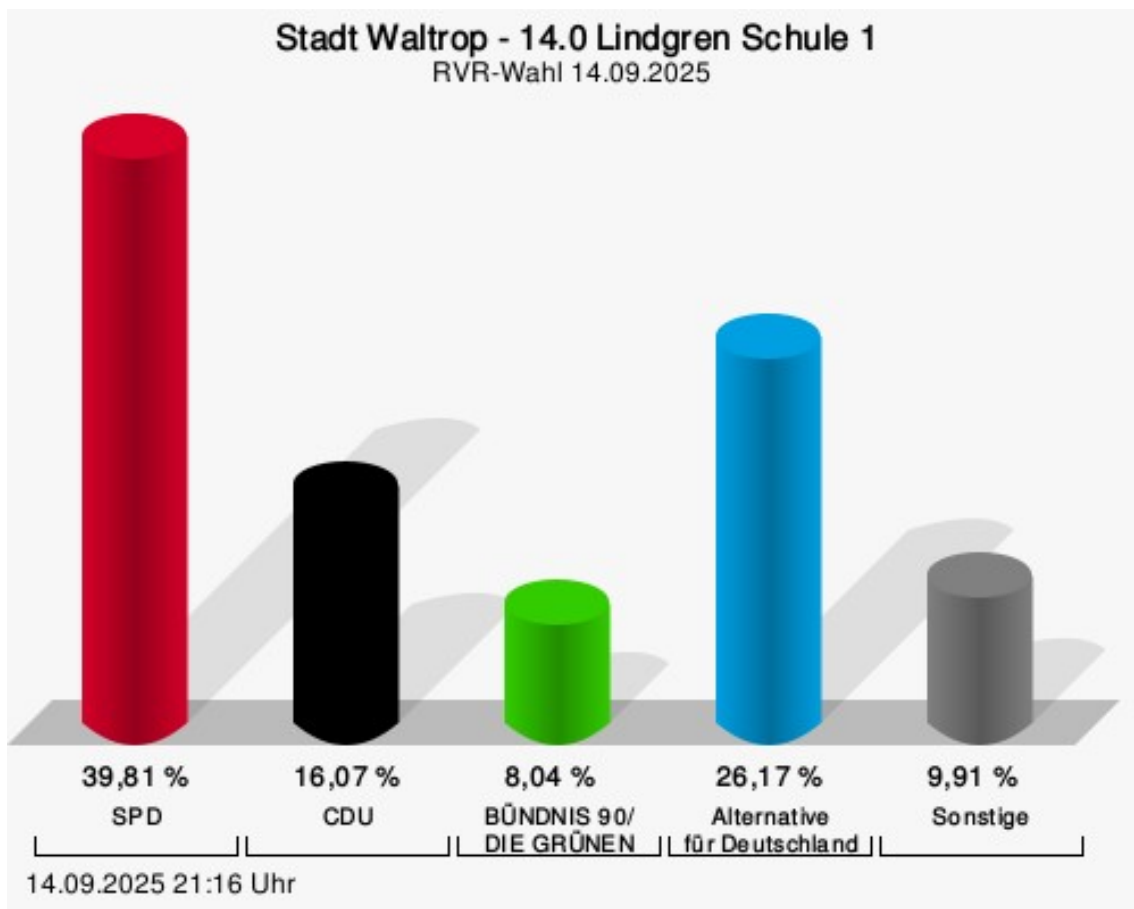
SPD = Sozialdemokratische Partei Deutschlands
 CDU = Christlich Demokratische Union Deutschlands
 AfD = Alternative für Deutschland

Wahlbeteiligung



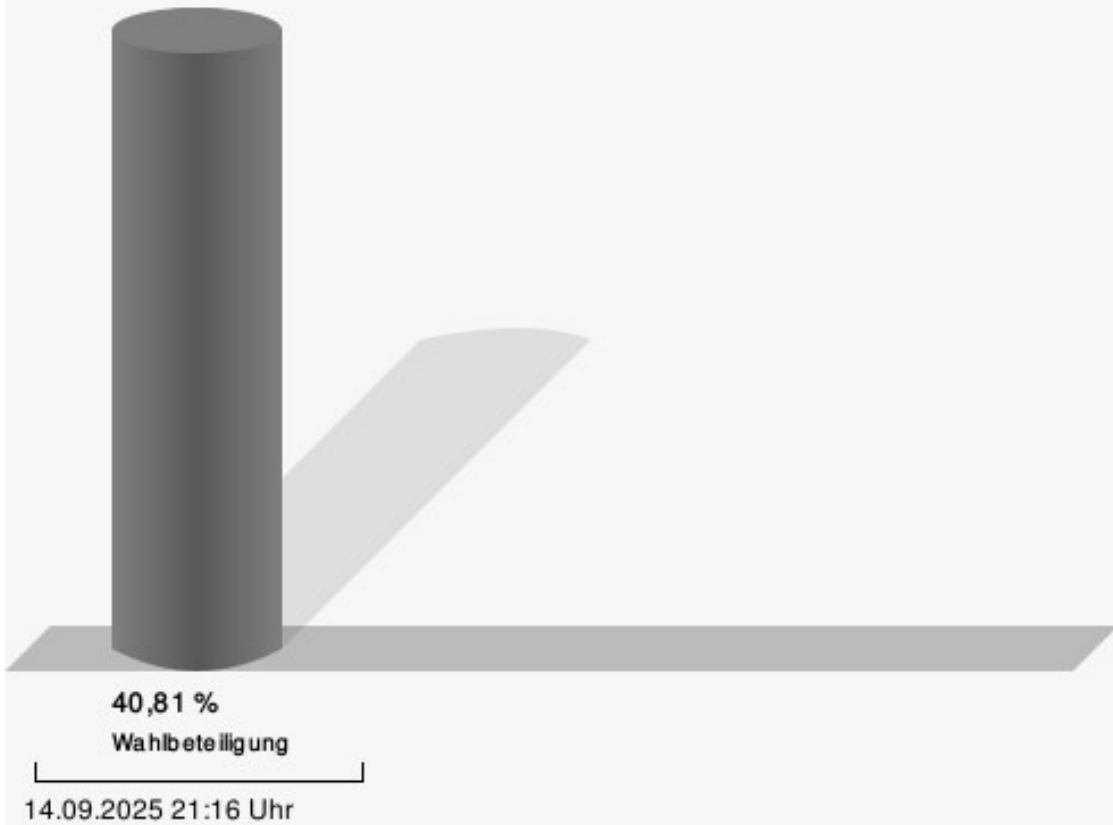
14.0 Lindgren Schule 1

	Anzahl	Prozent
SPD	213	39,81 %
CDU	86	16,07 %
GRÜNE	43	8,04 %
AfD	140	26,17 %
Die Linke	15	2,80 %
FDP	8	1,50 %
Die PARTEI	4	0,75 %
T I E R S C H U T Z	10	1,87 %
Volt	3	0,56 %
AUF-Ruhr	1	0,19 %
BSW	7	1,31 %
Die Gerechtigkeitspartei	2	0,37 %
HEIMAT	0	0,00 %
FAMILIE	2	0,37 %
GUT	0	0,00 %
PdH	0	0,00 %
WIN	1	0,19 %



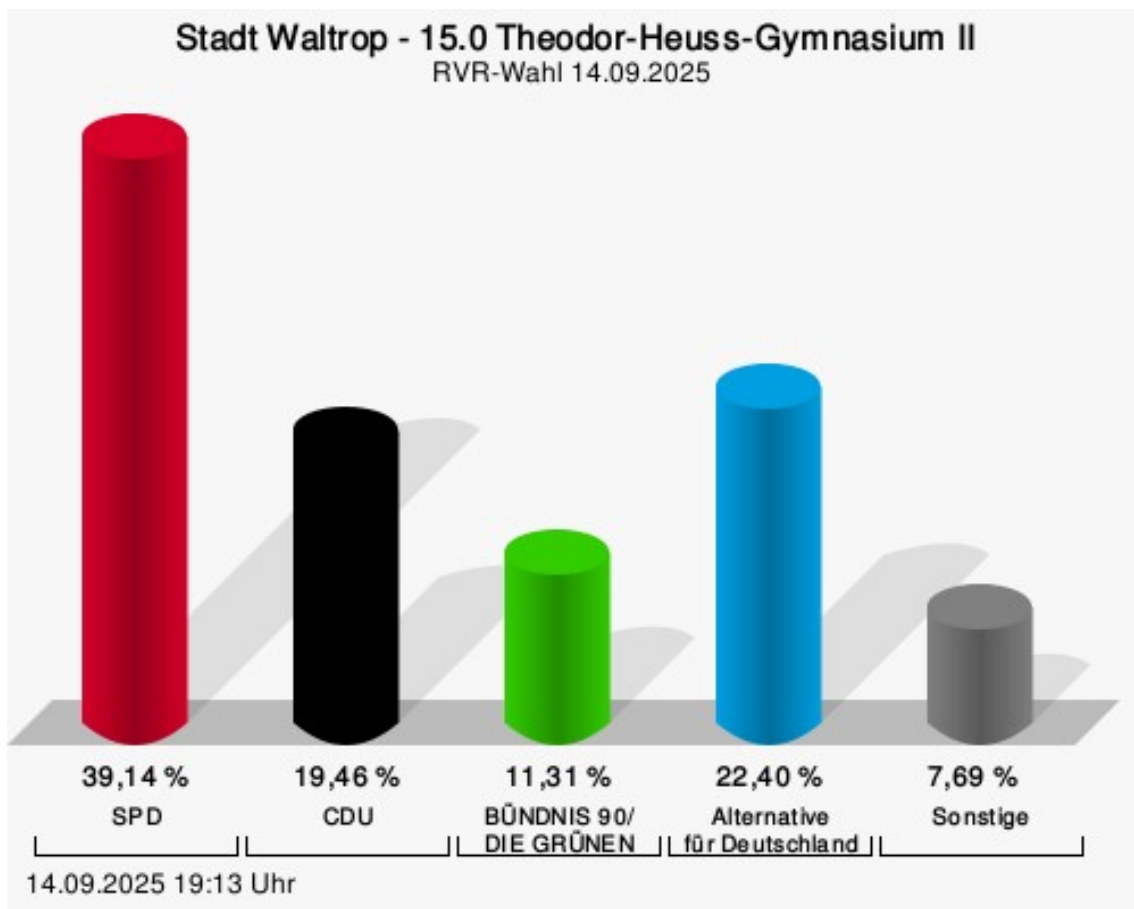
SPD = Sozialdemokratische Partei Deutschlands
 CDU = Christlich Demokratische Union Deutschlands

Wahlbeteiligung



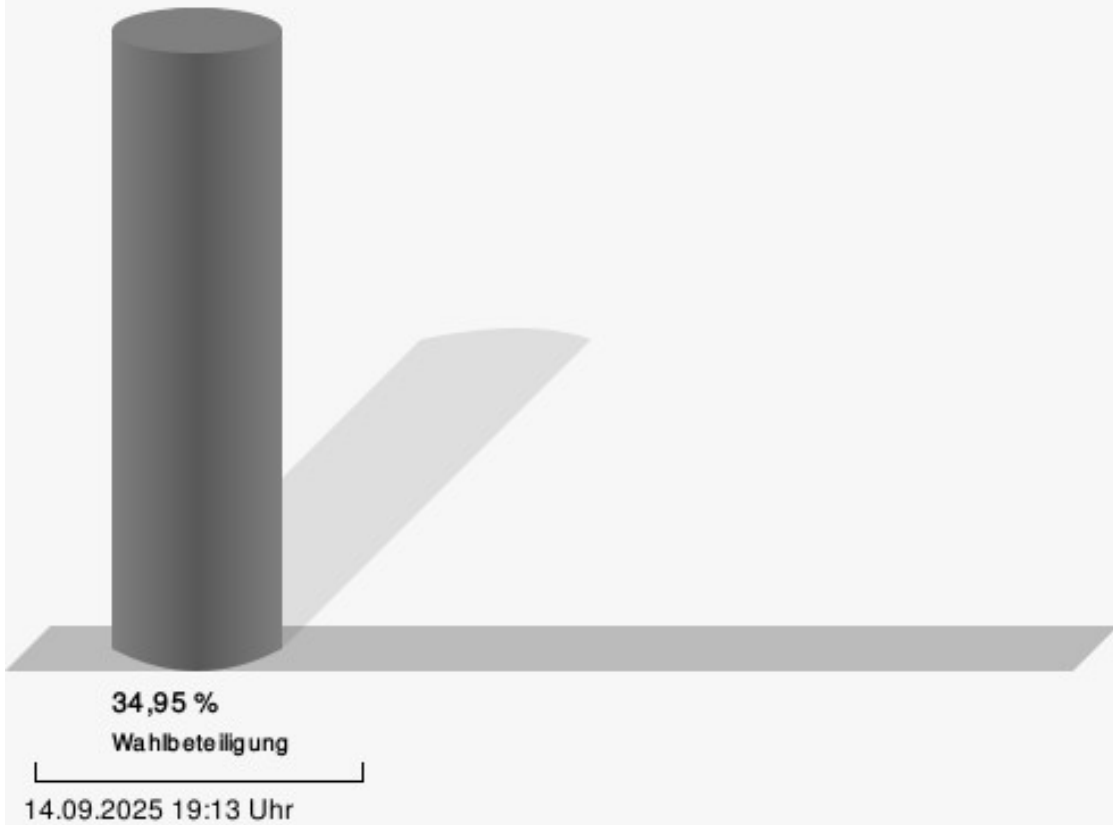
15.0 Theodor-Heuss-Gymnasium II

	Anzahl	Prozent
SPD	173	39,14 %
CDU	86	19,46 %
GRÜNE	50	11,31 %
AfD	99	22,40 %
Die Linke	13	2,94 %
FDP	5	1,13 %
Die PARTEI	0	0,00 %
T I E R S C H U T Z	4	0,90 %
Volt	2	0,45 %
AUF-Ruhr	0	0,00 %
BSW	6	1,36 %
Die Gerechtigkeitspartei	0	0,00 %
HEIMAT	1	0,23 %
FAMILIE	3	0,68 %
GUT	0	0,00 %
PdH	0	0,00 %
WIN	0	0,00 %



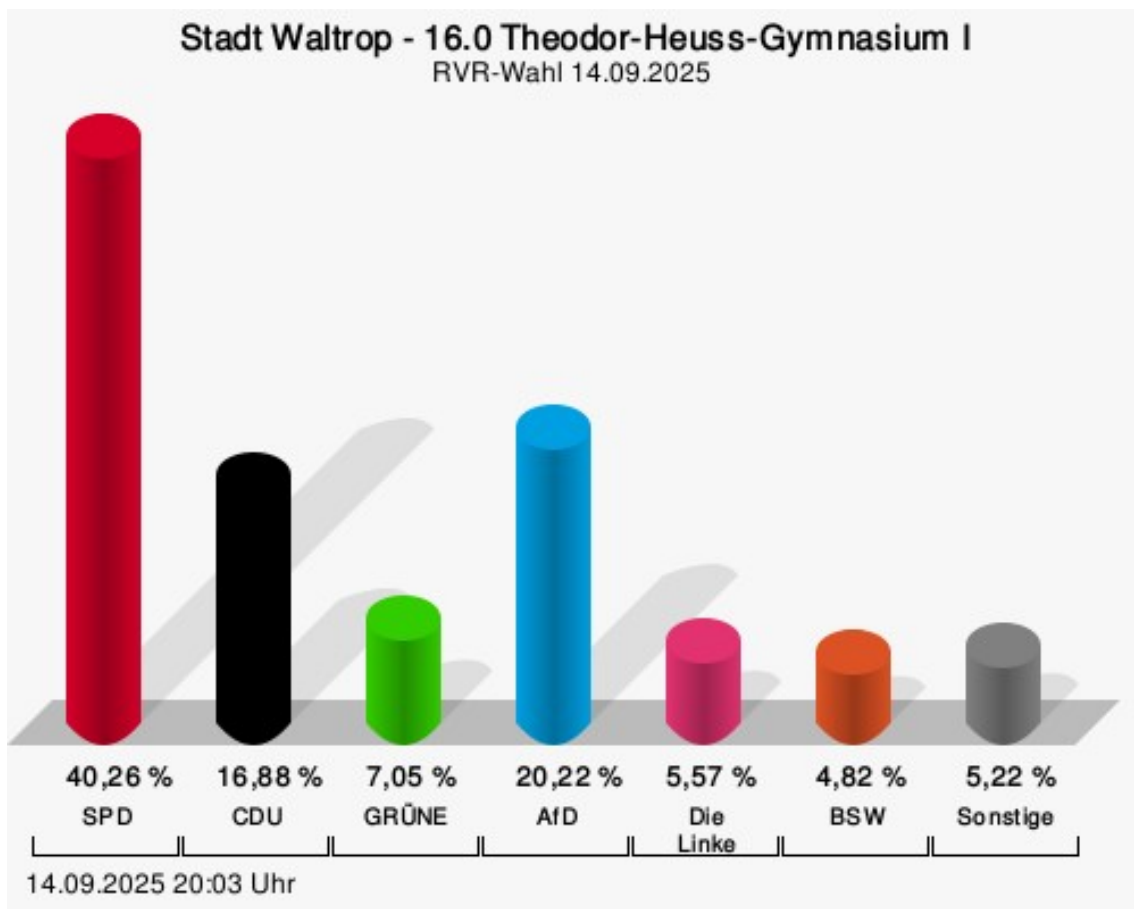
SPD = Sozialdemokratische Partei Deutschlands
CDU = Christlich Demokratische Union Deutschlands

Wahlbeteiligung

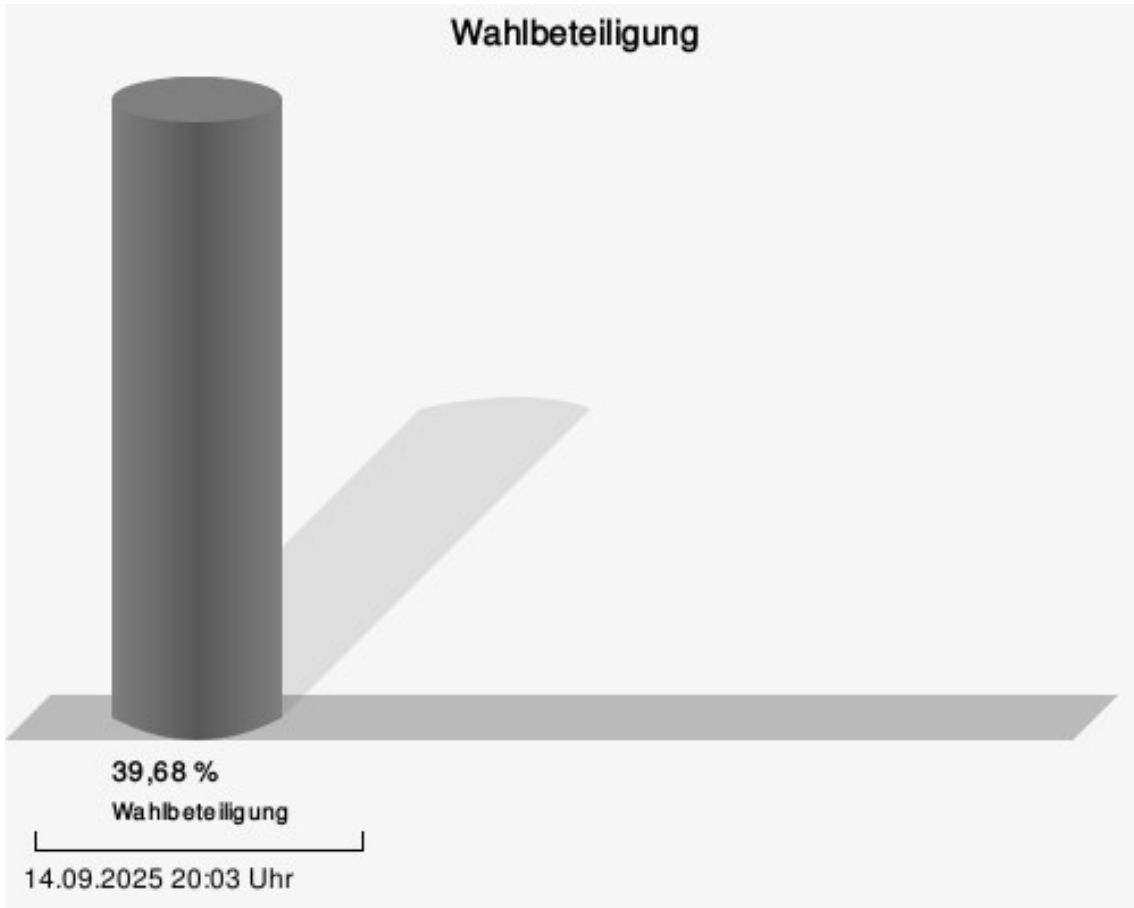


16.0 Theodor-Heuss-Gymnasium I

	Anzahl	Prozent
SPD	217	40,26 %
CDU	91	16,88 %
GRÜNE	38	7,05 %
AfD	109	20,22 %
Die Linke	30	5,57 %
FDP	7	1,30 %
Die PARTEI	1	0,19 %
T I E R S C H U T Z	11	2,04 %
Volt	4	0,74 %
AUF-Ruhr	0	0,00 %
BSW	26	4,82 %
Die Gerechtigkeitspartei	1	0,19 %
HEIMAT	1	0,19 %
FAMILIE	1	0,19 %
GUT	0	0,00 %
PdH	1	0,19 %
WIN	1	0,19 %

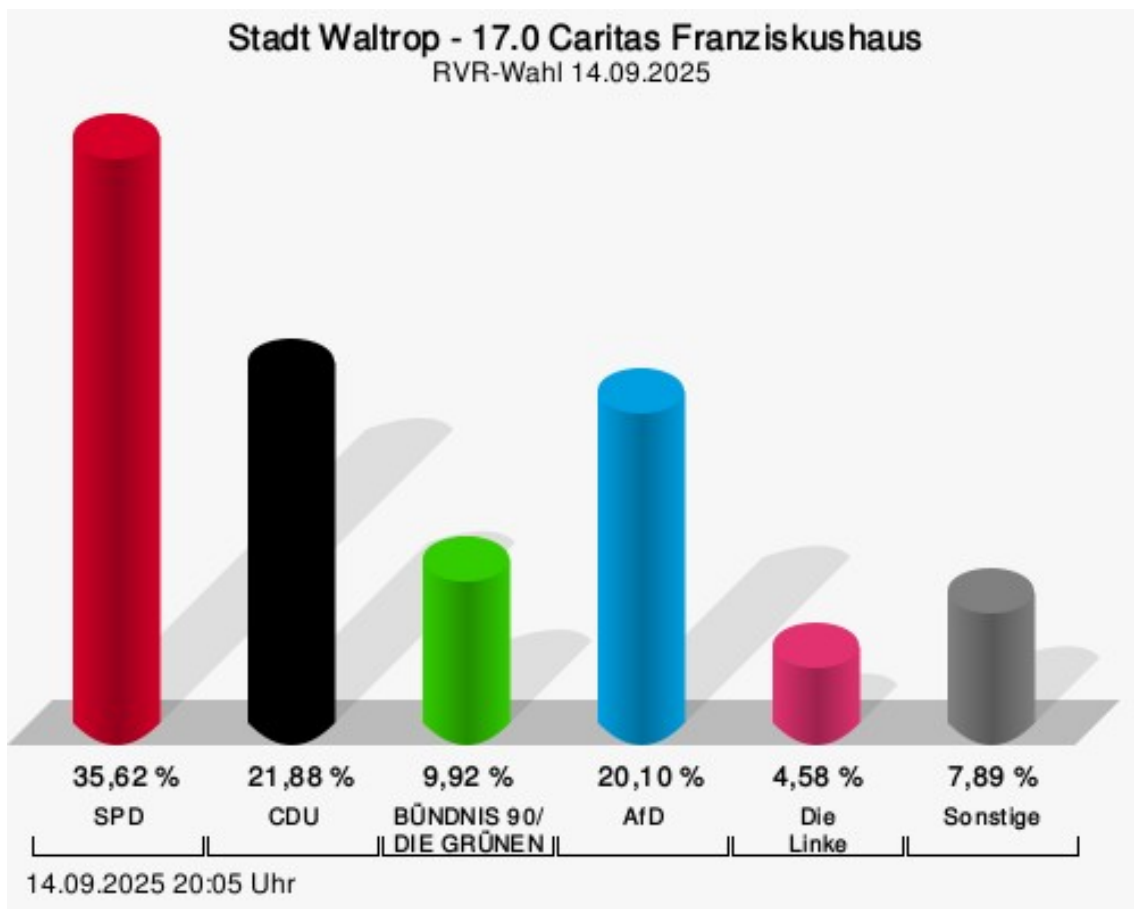


SPD = Sozialdemokratische Partei Deutschlands
 CDU = Christlich Demokratische Union Deutschlands
 GRÜNE = BÜNDNIS 90/DIE GRÜNEN




17.0 Caritas Franziskushaus

	Anzahl	Prozent
SPD	140	35,62 %
CDU	86	21,88 %
GRÜNE	39	9,92 %
AfD	79	20,10 %
Die Linke	18	4,58 %
FDP	8	2,04 %
Die PARTEI	7	1,78 %
T I E R S C H U T Z	6	1,53 %
Volt	2	0,51 %
AUF-Ruhr	0	0,00 %
BSW	7	1,78 %
Die Gerechtigkeitspartei	0	0,00 %
HEIMAT	0	0,00 %
FAMILIE	1	0,25 %
GUT	0	0,00 %
PdH	0	0,00 %
WIN	0	0,00 %



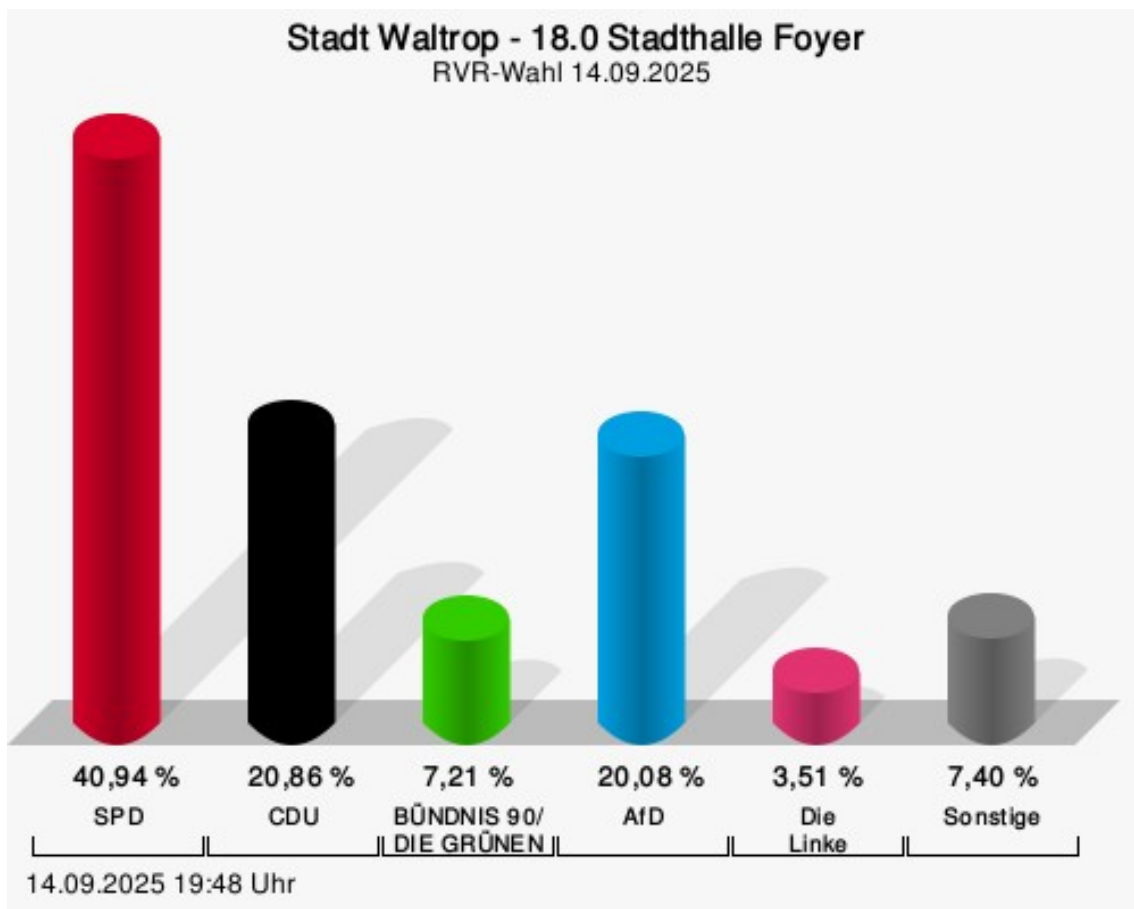
SPD = Sozialdemokratische Partei Deutschlands
 CDU = Christlich Demokratische Union Deutschlands
 AfD = Alternative für Deutschland

Wahlbeteiligung



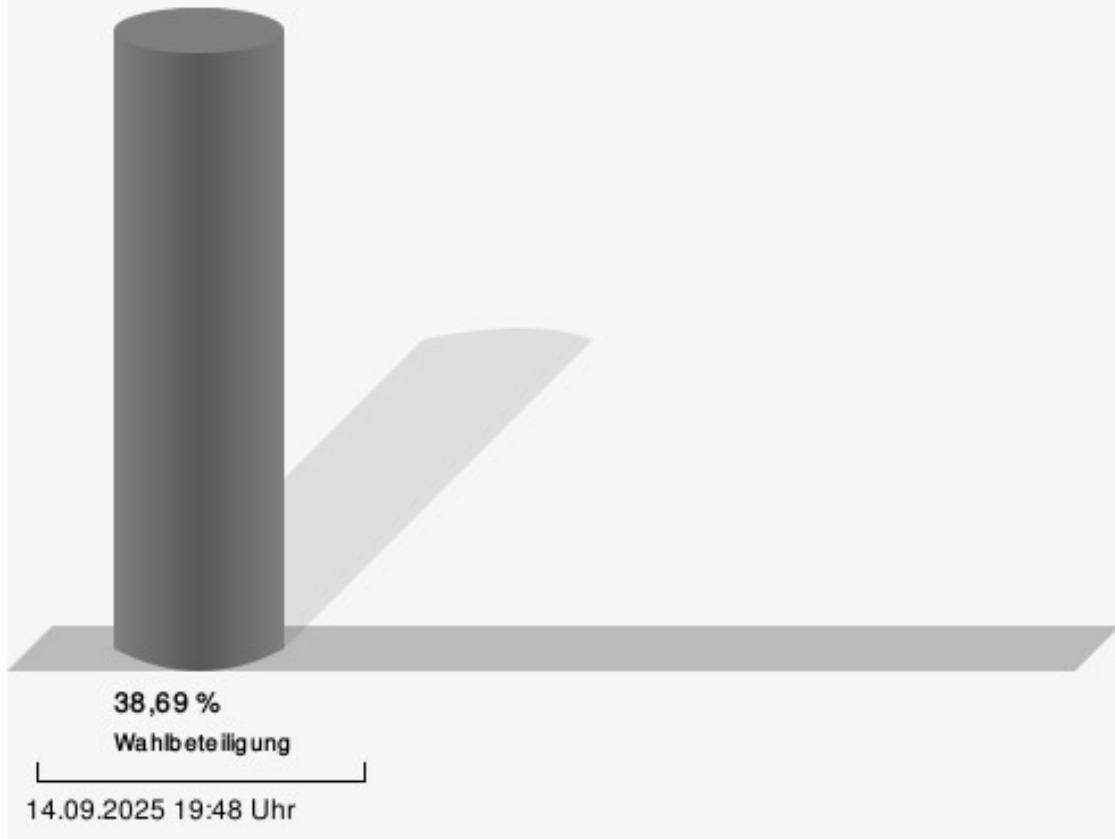
18.0 Stadthalle Foyer

	Anzahl	Prozent
SPD	210	40,94 %
CDU	107	20,86 %
GRÜNE	37	7,21 %
AfD	103	20,08 %
Die Linke	18	3,51 %
FDP	10	1,95 %
Die PARTEI	7	1,36 %
T I E R S C H U T Z	8	1,56 %
Volt	6	1,17 %
AUF-Ruhr	0	0,00 %
BSW	4	0,78 %
Die Gerechtigkeitspartei	0	0,00 %
HEIMAT	0	0,00 %
FAMILIE	2	0,39 %
GUT	0	0,00 %
PdH	1	0,19 %
WIN	0	0,00 %



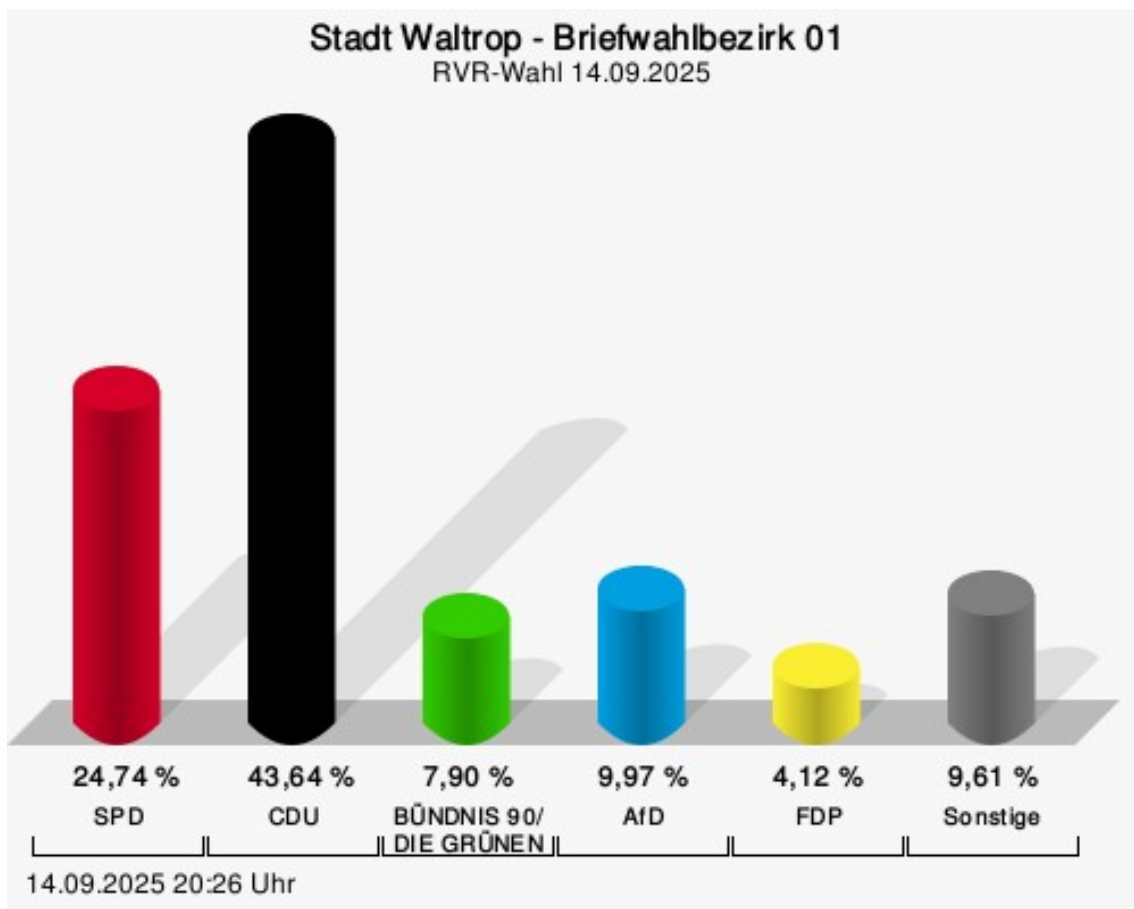
SPD = Sozialdemokratische Partei Deutschlands
 CDU = Christlich Demokratische Union Deutschlands
 AfD = Alternative für Deutschland

Wahlbeteiligung



Briefwahlbezirk 01

	Anzahl	Prozent
SPD	72	24,74 %
CDU	127	43,64 %
GRÜNE	23	7,90 %
AfD	29	9,97 %
Die Linke	8	2,75 %
FDP	12	4,12 %
Die PARTEI	1	0,34 %
T I E R S C H U T Z	6	2,06 %
Volt	2	0,69 %
AUF-Ruhr	0	0,00 %
BSW	6	2,06 %
Die Gerechtigkeitspartei	1	0,34 %
HEIMAT	0	0,00 %
FAMILIE	3	1,03 %
GUT	0	0,00 %
PdH	1	0,34 %
WIN	0	0,00 %

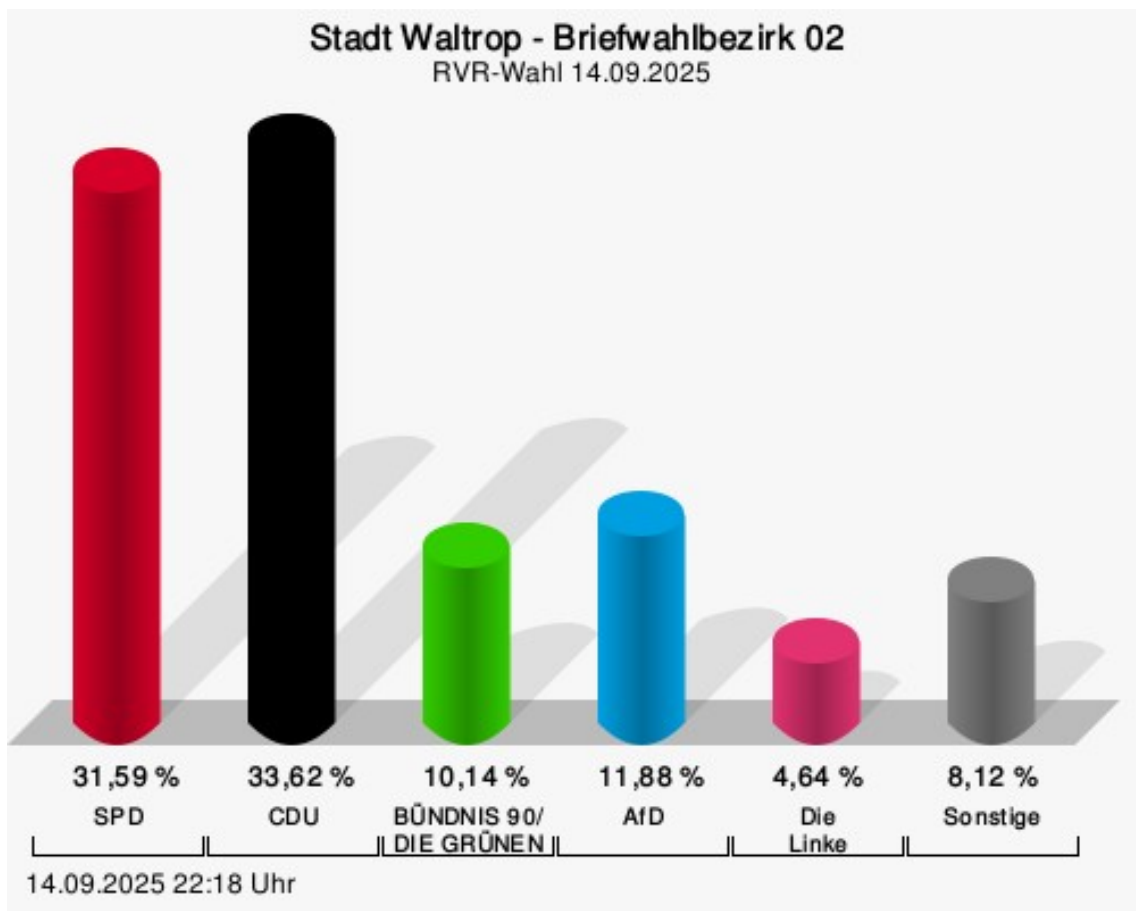


SPD = Sozialdemokratische Partei Deutschlands
 CDU = Christlich Demokratische Union Deutschlands
 AfD = Alternative für Deutschland

FDP = Freie Demokratische Partei

Briefwahlbezirk 02

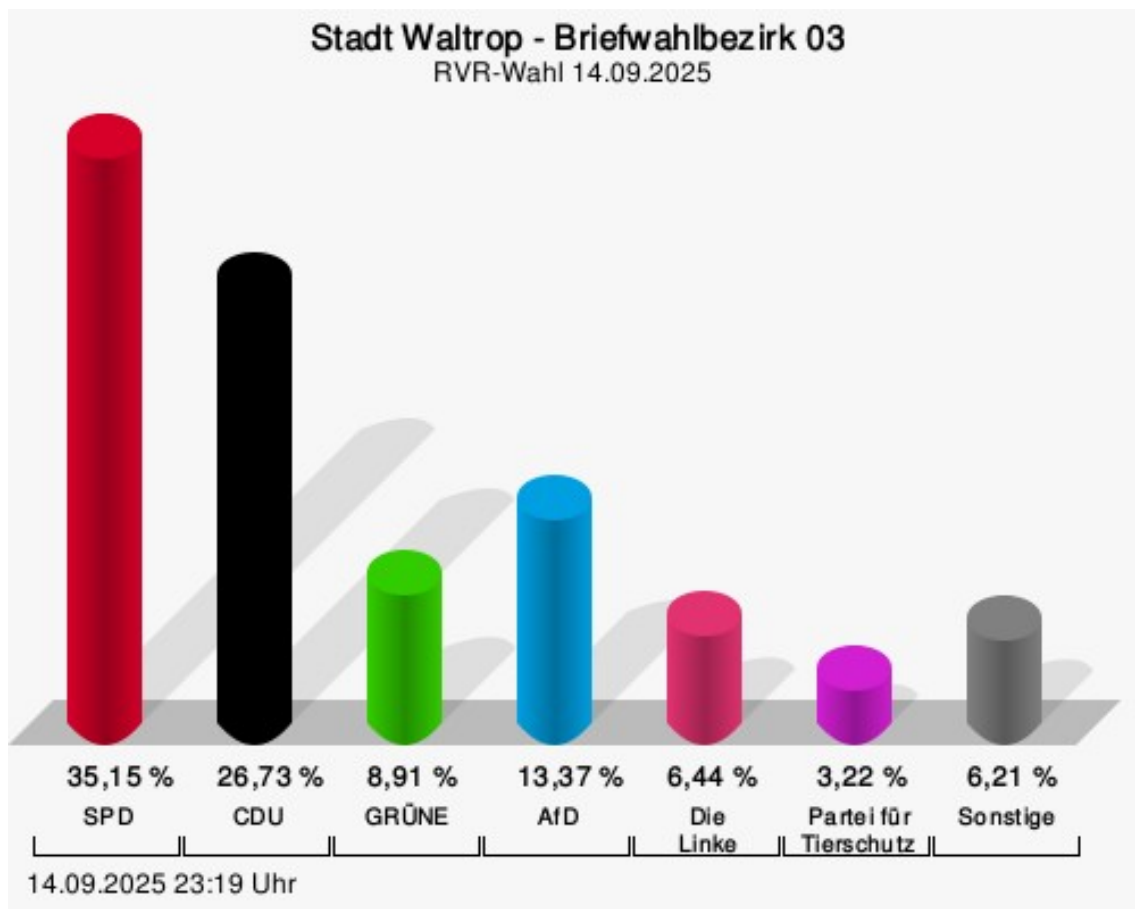
	Anzahl	Prozent
SPD	109	31,59 %
CDU	116	33,62 %
GRÜNE	35	10,14 %
AfD	41	11,88 %
Die Linke	16	4,64 %
FDP	7	2,03 %
Die PARTEI	6	1,74 %
T I E R S C H U T Z	7	2,03 %
Volt	4	1,16 %
AUF-Ruhr	1	0,29 %
BSW	1	0,29 %
Die Gerechtigkeitspartei	0	0,00 %
HEIMAT	0	0,00 %
FAMILIE	1	0,29 %
GUT	0	0,00 %
PdH	0	0,00 %
WIN	1	0,29 %



SPD = Sozialdemokratische Partei Deutschlands
 CDU = Christlich Demokratische Union Deutschlands
 AfD = Alternative für Deutschland

Briefwahlbezirk 03

	Anzahl	Prozent
SPD	142	35,15 %
CDU	108	26,73 %
GRÜNE	36	8,91 %
AfD	54	13,37 %
Die Linke	26	6,44 %
FDP	6	1,49 %
Die PARTEI	7	1,73 %
T I E R S C H U T Z	13	3,22 %
Volt	2	0,50 %
AUF-Ruhr	0	0,00 %
BSW	5	1,24 %
Die Gerechtigkeitspartei	0	0,00 %
HEIMAT	0	0,00 %
FAMILIE	2	0,50 %
GUT	0	0,00 %
PdH	1	0,25 %
WIN	2	0,50 %

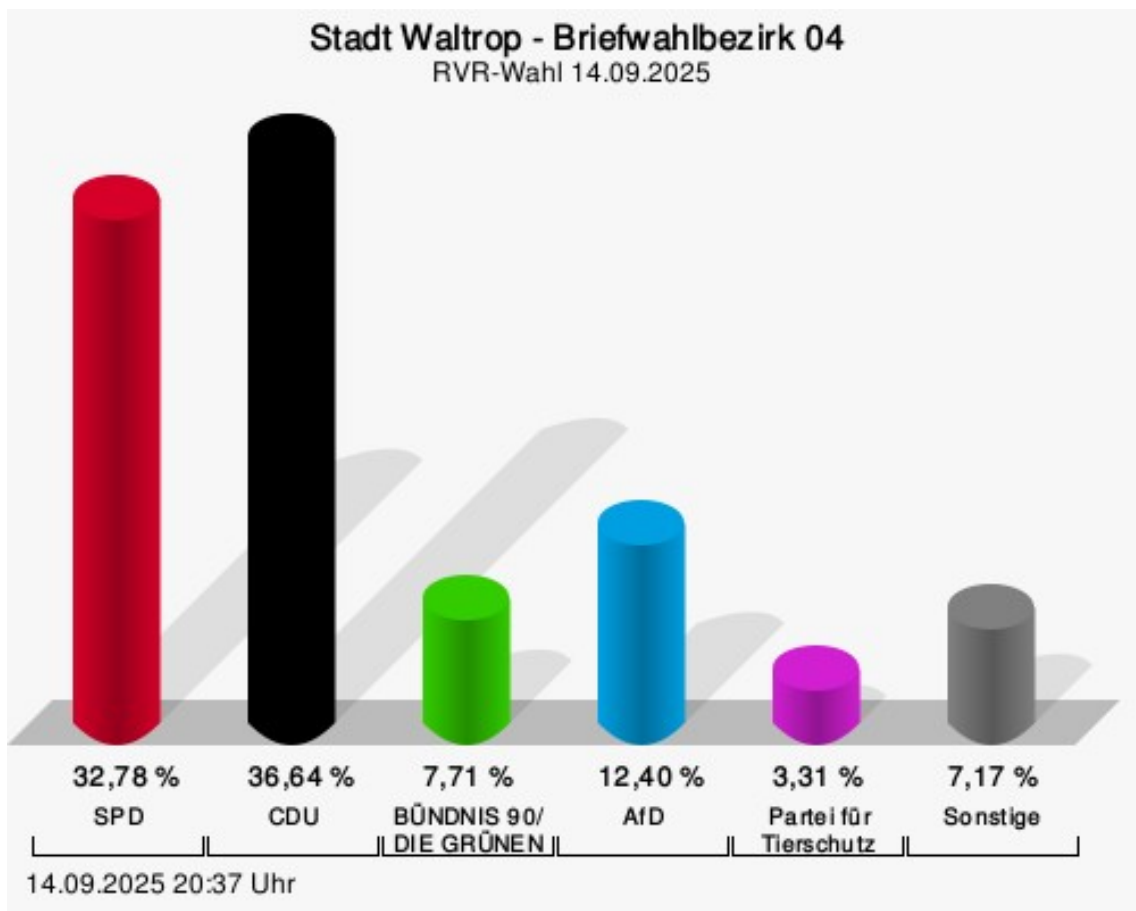


SPD = Sozialdemokratische Partei Deutschlands
 CDU = Christlich Demokratische Union Deutschlands
 GRÜNE = BÜNDNIS 90/DIE GRÜNEN

AfD = Alternative für Deutschland

Briefwahlbezirk 04

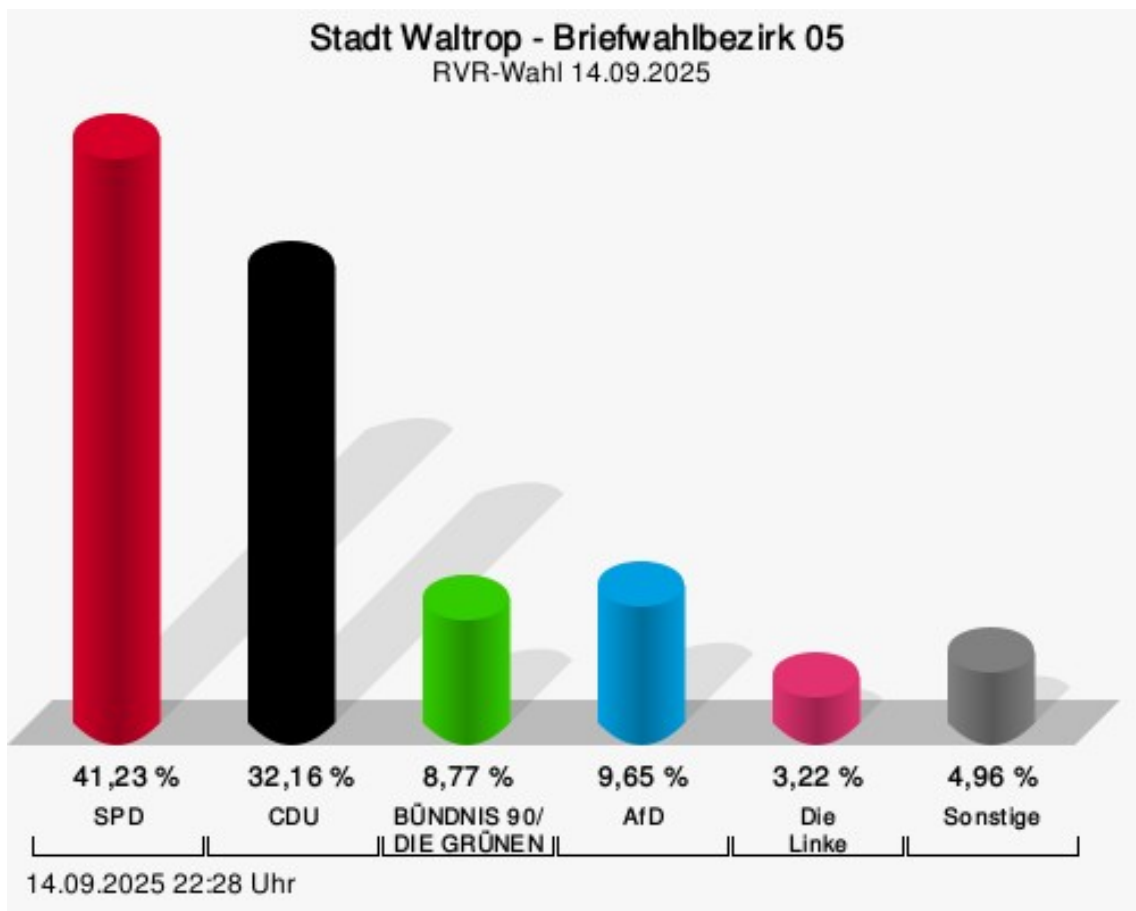
	Anzahl	Prozent
SPD	119	32,78 %
CDU	133	36,64 %
GRÜNE	28	7,71 %
AfD	45	12,40 %
Die Linke	7	1,93 %
FDP	7	1,93 %
Die PARTEI	4	1,10 %
T I E R S C H U T Z	12	3,31 %
Volt	2	0,55 %
AUF-Ruhr	0	0,00 %
BSW	5	1,38 %
Die Gerechtigkeitspartei	0	0,00 %
HEIMAT	1	0,28 %
FAMILIE	0	0,00 %
GUT	0	0,00 %
PdH	0	0,00 %
WIN	0	0,00 %



SPD = Sozialdemokratische Partei Deutschlands
 CDU = Christlich Demokratische Union Deutschlands
 AfD = Alternative für Deutschland

Briefwahlbezirk 05

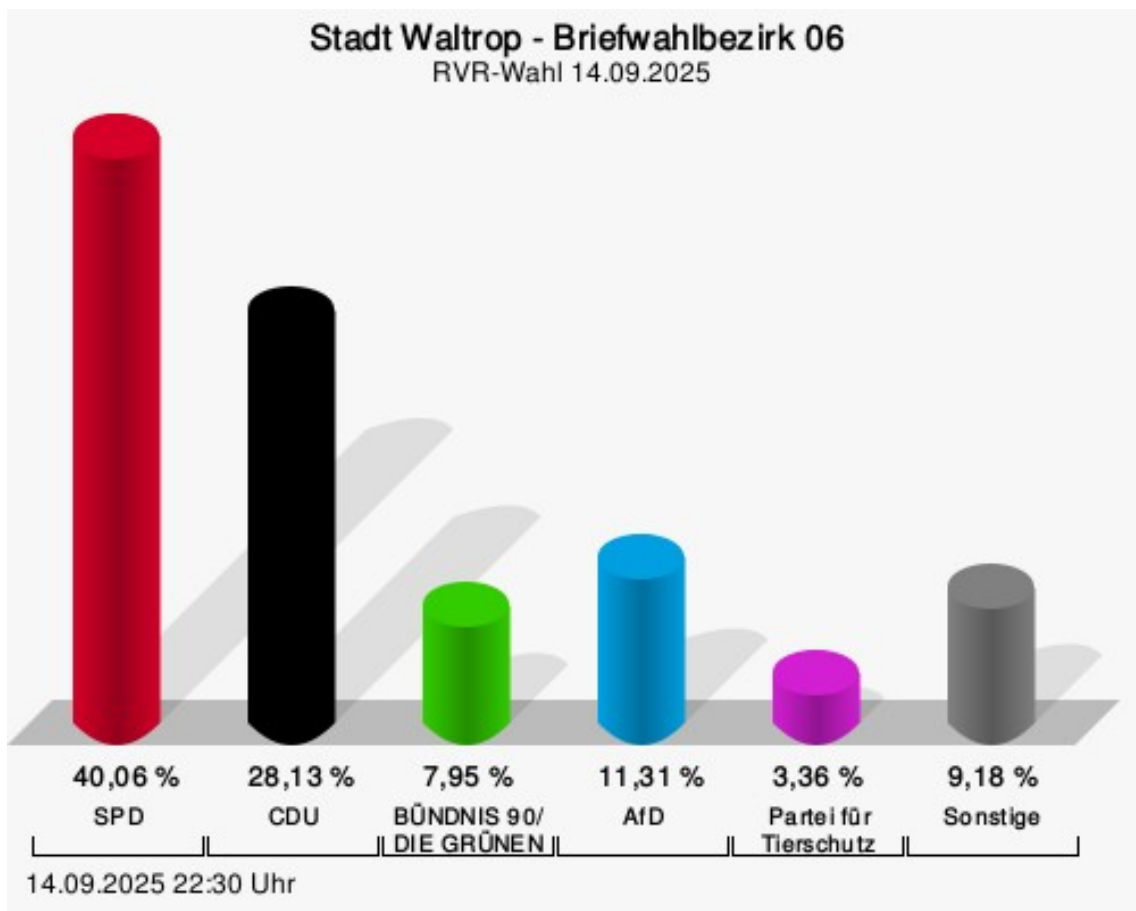
	Anzahl	Prozent
SPD	141	41,23 %
CDU	110	32,16 %
GRÜNE	30	8,77 %
AfD	33	9,65 %
Die Linke	11	3,22 %
FDP	2	0,58 %
Die PARTEI	0	0,00 %
T I E R S C H U T Z	6	1,75 %
Volt	3	0,88 %
AUF-Ruhr	0	0,00 %
BSW	5	1,46 %
Die Gerechtigkeitspartei	0	0,00 %
HEIMAT	1	0,29 %
FAMILIE	0	0,00 %
GUT	0	0,00 %
PdH	0	0,00 %
WIN	0	0,00 %



SPD = Sozialdemokratische Partei Deutschlands
 CDU = Christlich Demokratische Union Deutschlands
 AfD = Alternative für Deutschland

Briefwahlbezirk 06

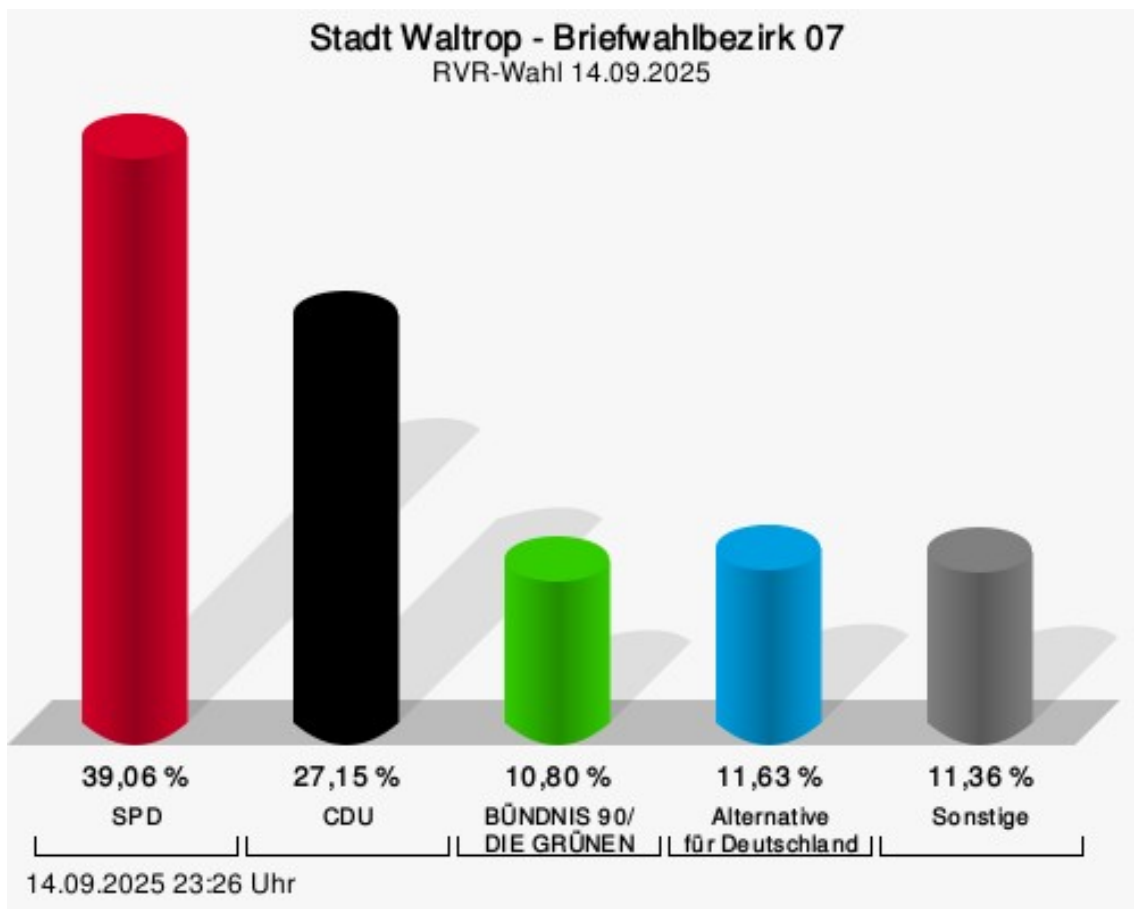
	Anzahl	Prozent
SPD	131	40,06 %
CDU	92	28,13 %
GRÜNE	26	7,95 %
AfD	37	11,31 %
Die Linke	8	2,45 %
FDP	5	1,53 %
Die PARTEI	5	1,53 %
T I E R S C H U T Z	11	3,36 %
Volt	2	0,61 %
AUF-Ruhr	1	0,31 %
BSW	6	1,83 %
Die Gerechtigkeitspartei	0	0,00 %
HEIMAT	0	0,00 %
FAMILIE	3	0,92 %
GUT	0	0,00 %
PdH	0	0,00 %
WIN	0	0,00 %



SPD = Sozialdemokratische Partei Deutschlands
 CDU = Christlich Demokratische Union Deutschlands
 AfD = Alternative für Deutschland

Briefwahlbezirk 07

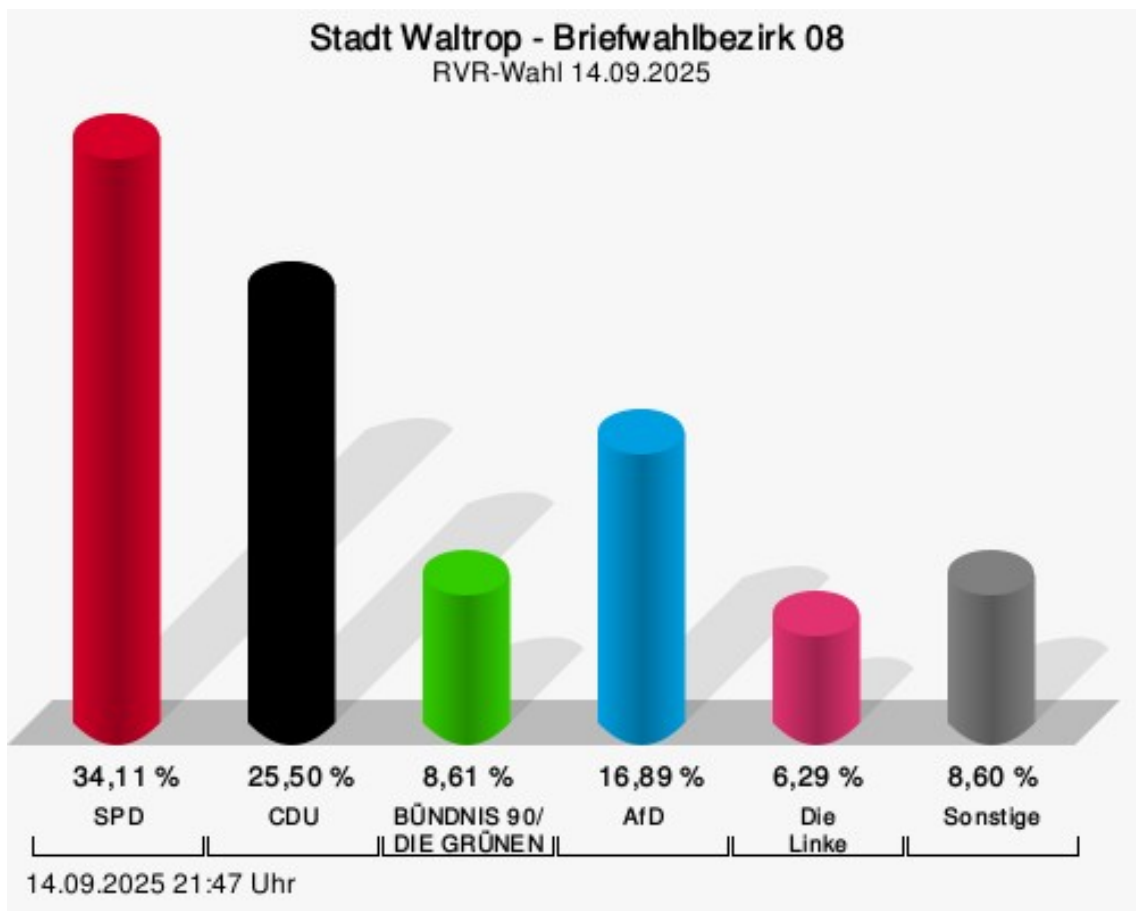
	Anzahl	Prozent
SPD	141	39,06 %
CDU	98	27,15 %
GRÜNE	39	10,80 %
AfD	42	11,63 %
Die Linke	8	2,22 %
FDP	8	2,22 %
Die PARTEI	3	0,83 %
T I E R S C H U T Z	9	2,49 %
Volt	4	1,11 %
AUF-Ruhr	0	0,00 %
BSW	7	1,94 %
Die Gerechtigkeitspartei	0	0,00 %
HEIMAT	0	0,00 %
FAMILIE	2	0,55 %
GUT	0	0,00 %
PdH	0	0,00 %
WIN	0	0,00 %



SPD = Sozialdemokratische Partei Deutschlands
 CDU = Christlich Demokratische Union Deutschlands

Briefwahlbezirk 08

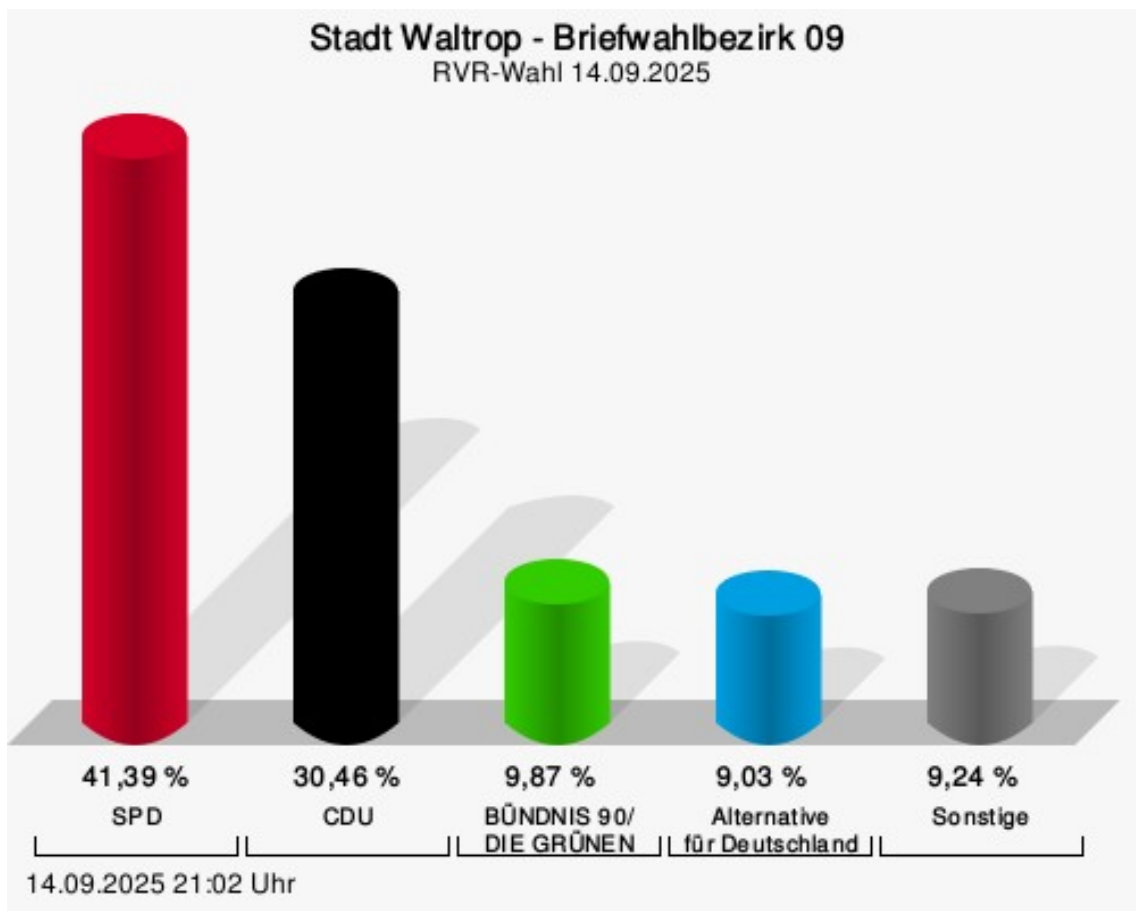
	Anzahl	Prozent
SPD	103	34,11 %
CDU	77	25,50 %
GRÜNE	26	8,61 %
AfD	51	16,89 %
Die Linke	19	6,29 %
FDP	3	0,99 %
Die PARTEI	3	0,99 %
T I E R S C H U T Z	4	1,32 %
Volt	6	1,99 %
AUF-Ruhr	0	0,00 %
BSW	9	2,98 %
Die Gerechtigkeitspartei	0	0,00 %
HEIMAT	0	0,00 %
FAMILIE	1	0,33 %
GUT	0	0,00 %
PdH	0	0,00 %
WIN	0	0,00 %



SPD = Sozialdemokratische Partei Deutschlands
 CDU = Christlich Demokratische Union Deutschlands
 AfD = Alternative für Deutschland

Briefwahlbezirk 09

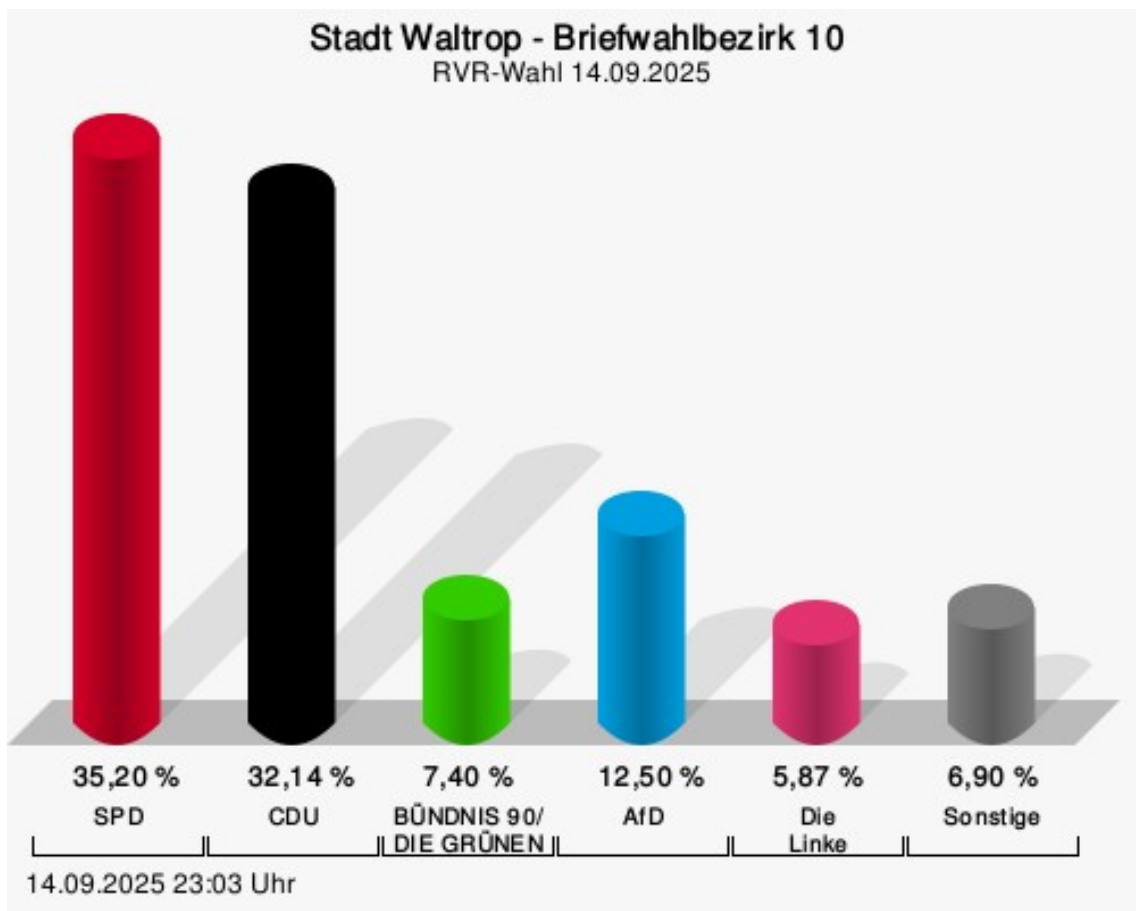
	Anzahl	Prozent
SPD	197	41,39 %
CDU	145	30,46 %
GRÜNE	47	9,87 %
AfD	43	9,03 %
Die Linke	13	2,73 %
FDP	6	1,26 %
Die PARTEI	3	0,63 %
T I E R S C H U T Z	10	2,10 %
Volt	6	1,26 %
AUF-Ruhr	0	0,00 %
BSW	5	1,05 %
Die Gerechtigkeitspartei	0	0,00 %
HEIMAT	0	0,00 %
FAMILIE	1	0,21 %
GUT	0	0,00 %
PdH	0	0,00 %
WIN	0	0,00 %



SPD = Sozialdemokratische Partei Deutschlands
 CDU = Christlich Demokratische Union Deutschlands

Briefwahlbezirk 10

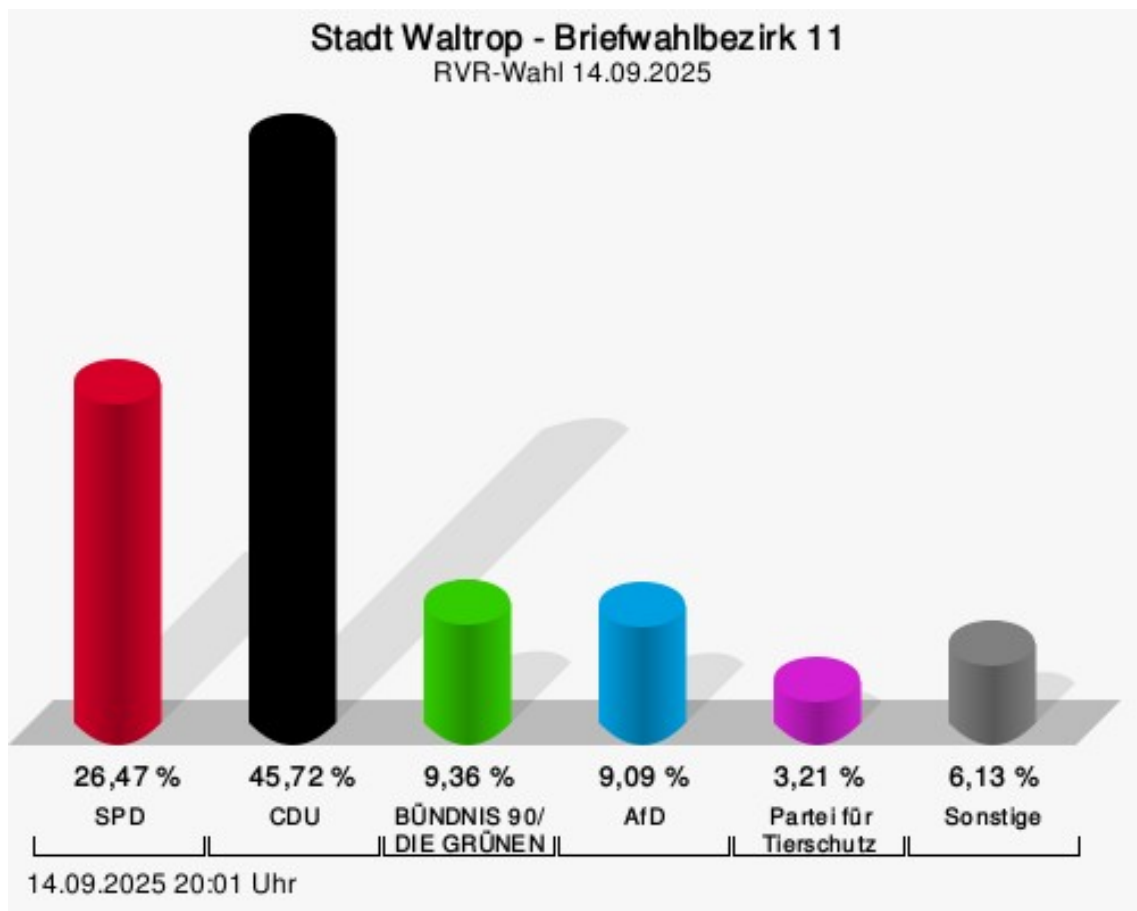
	Anzahl	Prozent
SPD	138	35,20 %
CDU	126	32,14 %
GRÜNE	29	7,40 %
AfD	49	12,50 %
Die Linke	23	5,87 %
FDP	11	2,81 %
Die PARTEI	5	1,28 %
T I E R S C H U T Z	6	1,53 %
Volt	1	0,26 %
AUF-Ruhr	0	0,00 %
BSW	4	1,02 %
Die Gerechtigkeitspartei	0	0,00 %
HEIMAT	0	0,00 %
FAMILIE	0	0,00 %
GUT	0	0,00 %
PdH	0	0,00 %
WIN	0	0,00 %



SPD = Sozialdemokratische Partei Deutschlands
 CDU = Christlich Demokratische Union Deutschlands
 AfD = Alternative für Deutschland

Briefwahlbezirk 11

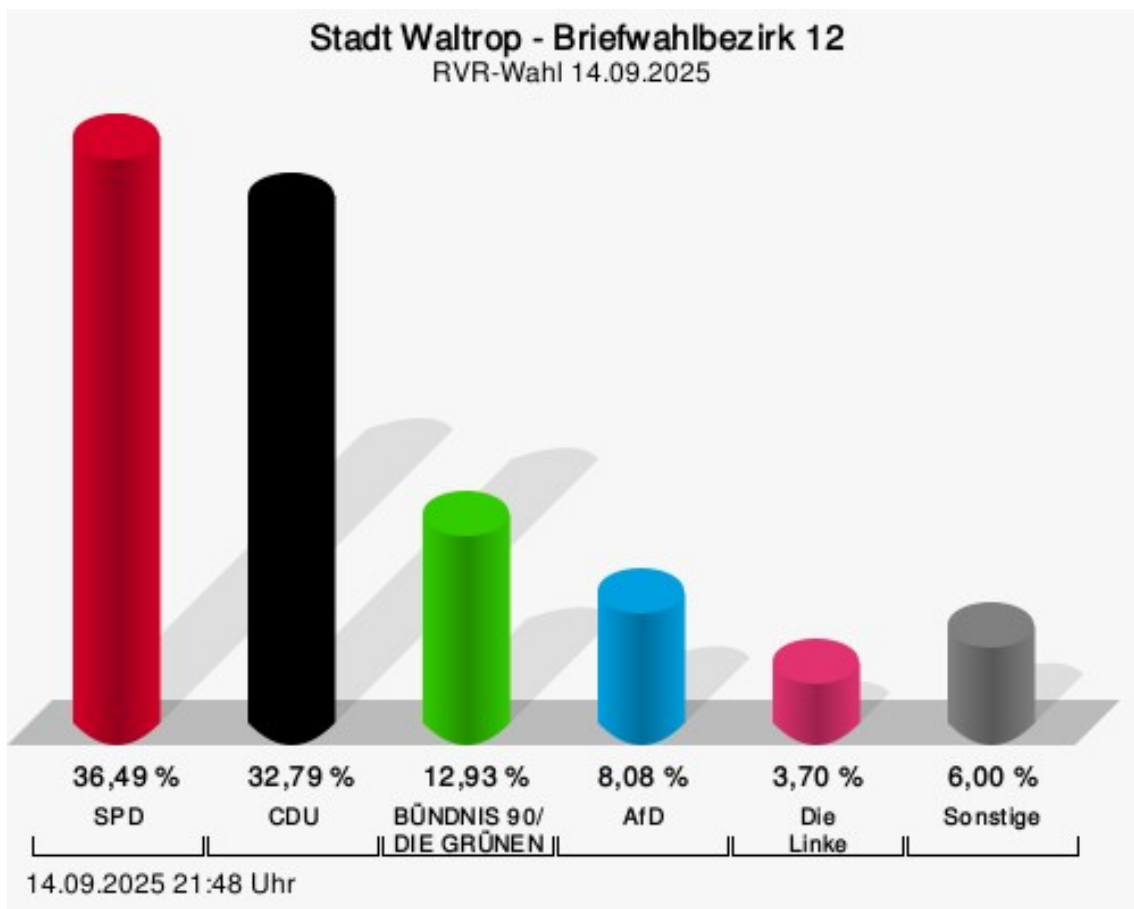
	Anzahl	Prozent
SPD	99	26,47 %
CDU	171	45,72 %
GRÜNE	35	9,36 %
AfD	34	9,09 %
Die Linke	6	1,60 %
FDP	6	1,60 %
Die PARTEI	2	0,53 %
T I E R S C H U T Z	12	3,21 %
Volt	2	0,53 %
AUF-Ruhr	0	0,00 %
BSW	3	0,80 %
Die Gerechtigkeitspartei	0	0,00 %
HEIMAT	0	0,00 %
FAMILIE	1	0,27 %
GUT	0	0,00 %
PdH	0	0,00 %
WIN	3	0,80 %



SPD = Sozialdemokratische Partei Deutschlands
 CDU = Christlich Demokratische Union Deutschlands
 AfD = Alternative für Deutschland

Briefwahlbezirk 12

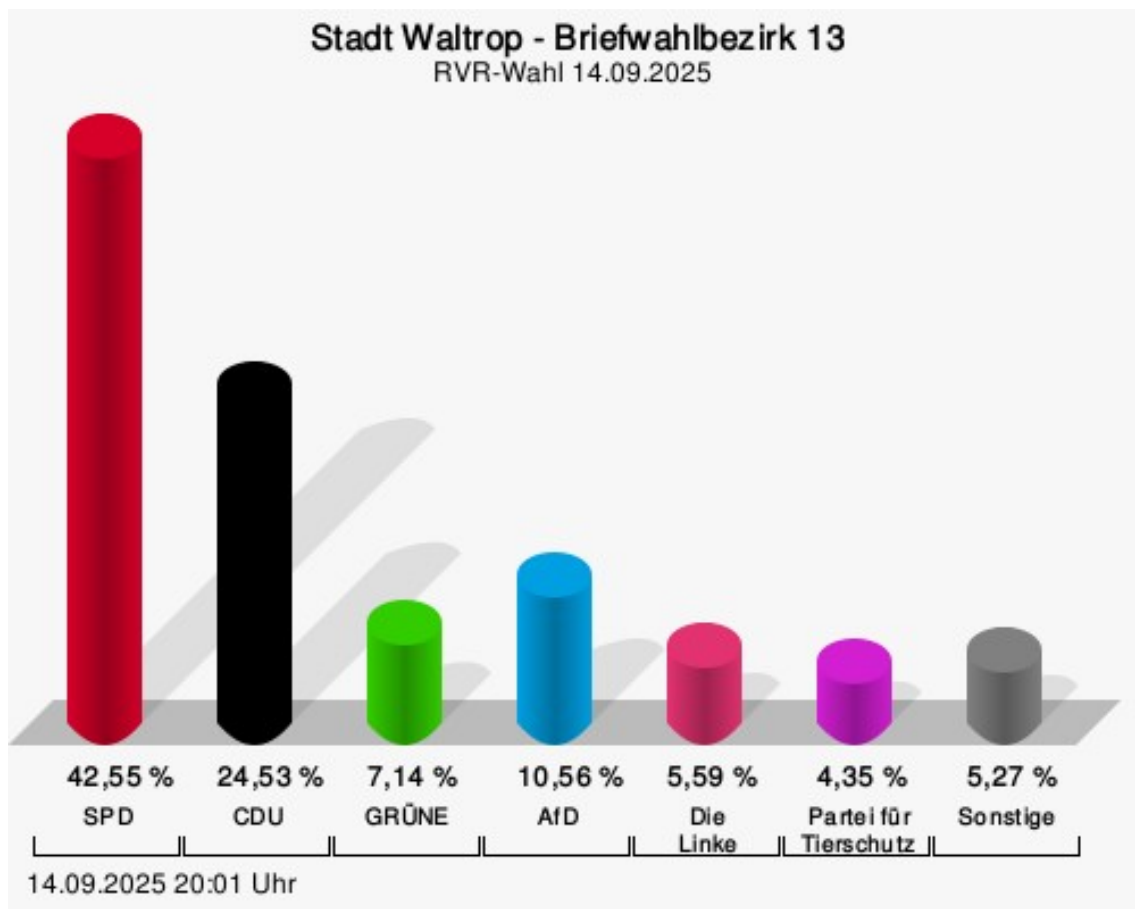
	Anzahl	Prozent
SPD	158	36,49 %
CDU	142	32,79 %
GRÜNE	56	12,93 %
AfD	35	8,08 %
Die Linke	16	3,70 %
FDP	5	1,15 %
Die PARTEI	6	1,39 %
T I E R S C H U T Z	7	1,62 %
Volt	2	0,46 %
AUF-Ruhr	0	0,00 %
BSW	3	0,69 %
Die Gerechtigkeitspartei	0	0,00 %
HEIMAT	0	0,00 %
FAMILIE	3	0,69 %
GUT	0	0,00 %
PdH	0	0,00 %
WIN	0	0,00 %



SPD = Sozialdemokratische Partei Deutschlands
 CDU = Christlich Demokratische Union Deutschlands
 AfD = Alternative für Deutschland

Briefwahlbezirk 13

	Anzahl	Prozent
SPD	137	42,55 %
CDU	79	24,53 %
GRÜNE	23	7,14 %
AfD	34	10,56 %
Die Linke	18	5,59 %
FDP	6	1,86 %
Die PARTEI	5	1,55 %
T I E R S C H U T Z	14	4,35 %
Volt	2	0,62 %
AUF-Ruhr	0	0,00 %
BSW	3	0,93 %
Die Gerechtigkeitspartei	0	0,00 %
HEIMAT	0	0,00 %
FAMILIE	1	0,31 %
GUT	0	0,00 %
PdH	0	0,00 %
WIN	0	0,00 %

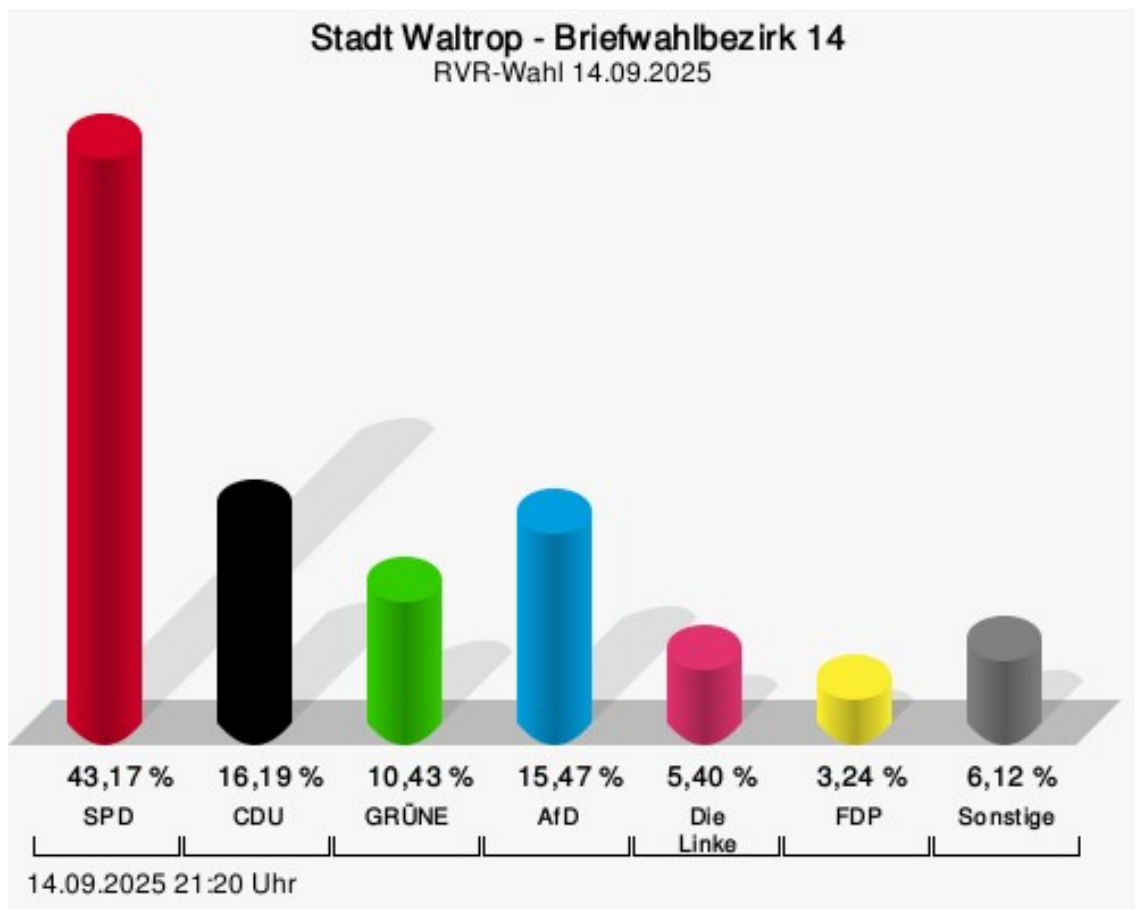


SPD = Sozialdemokratische Partei Deutschlands
 CDU = Christlich Demokratische Union Deutschlands
 GRÜNE = BÜNDNIS 90/DIE GRÜNEN

AfD = Alternative für Deutschland

Briefwahlbezirk 14

	Anzahl	Prozent
SPD	120	43,17 %
CDU	45	16,19 %
GRÜNE	29	10,43 %
AfD	43	15,47 %
Die Linke	15	5,40 %
FDP	9	3,24 %
Die PARTEI	1	0,36 %
T I E R S C H U T Z	8	2,88 %
Volt	3	1,08 %
AUF-Ruhr	0	0,00 %
BSW	3	1,08 %
Die Gerechtigkeitspartei	0	0,00 %
HEIMAT	1	0,36 %
FAMILIE	1	0,36 %
GUT	0	0,00 %
PdH	0	0,00 %
WIN	0	0,00 %

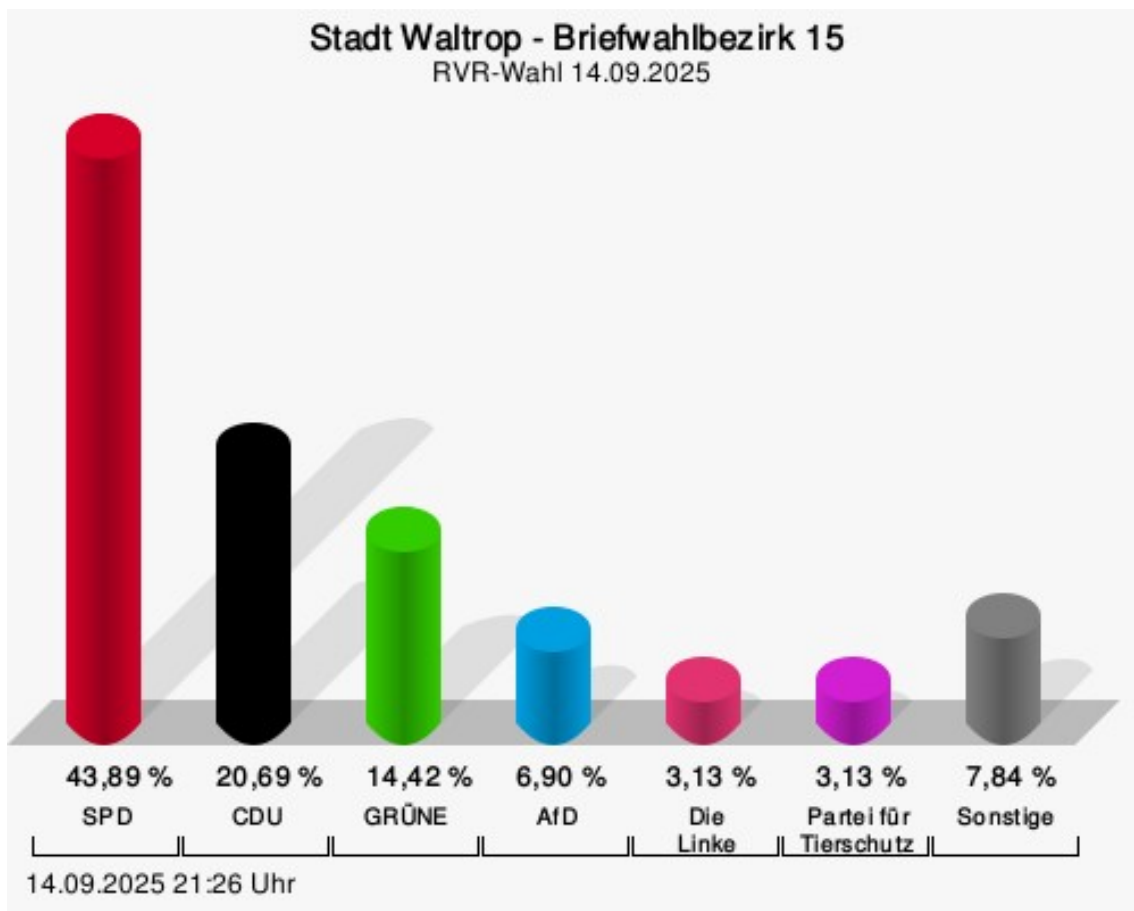


SPD = Sozialdemokratische Partei Deutschlands
 CDU = Christlich Demokratische Union Deutschlands
 GRÜNE = BÜNDNIS 90/DIE GRÜNEN

AfD = Alternative für Deutschland
FDP = Freie Demokratische Partei

Briefwahlbezirk 15

	Anzahl	Prozent
SPD	140	43,89 %
CDU	66	20,69 %
GRÜNE	46	14,42 %
AfD	22	6,90 %
Die Linke	10	3,13 %
FDP	6	1,88 %
Die PARTEI	7	2,19 %
T I E R S C H U T Z	10	3,13 %
Volt	5	1,57 %
AUF-Ruhr	0	0,00 %
BSW	2	0,63 %
Die Gerechtigkeitspartei	0	0,00 %
HEIMAT	1	0,31 %
FAMILIE	2	0,63 %
GUT	0	0,00 %
PdH	2	0,63 %
WIN	0	0,00 %

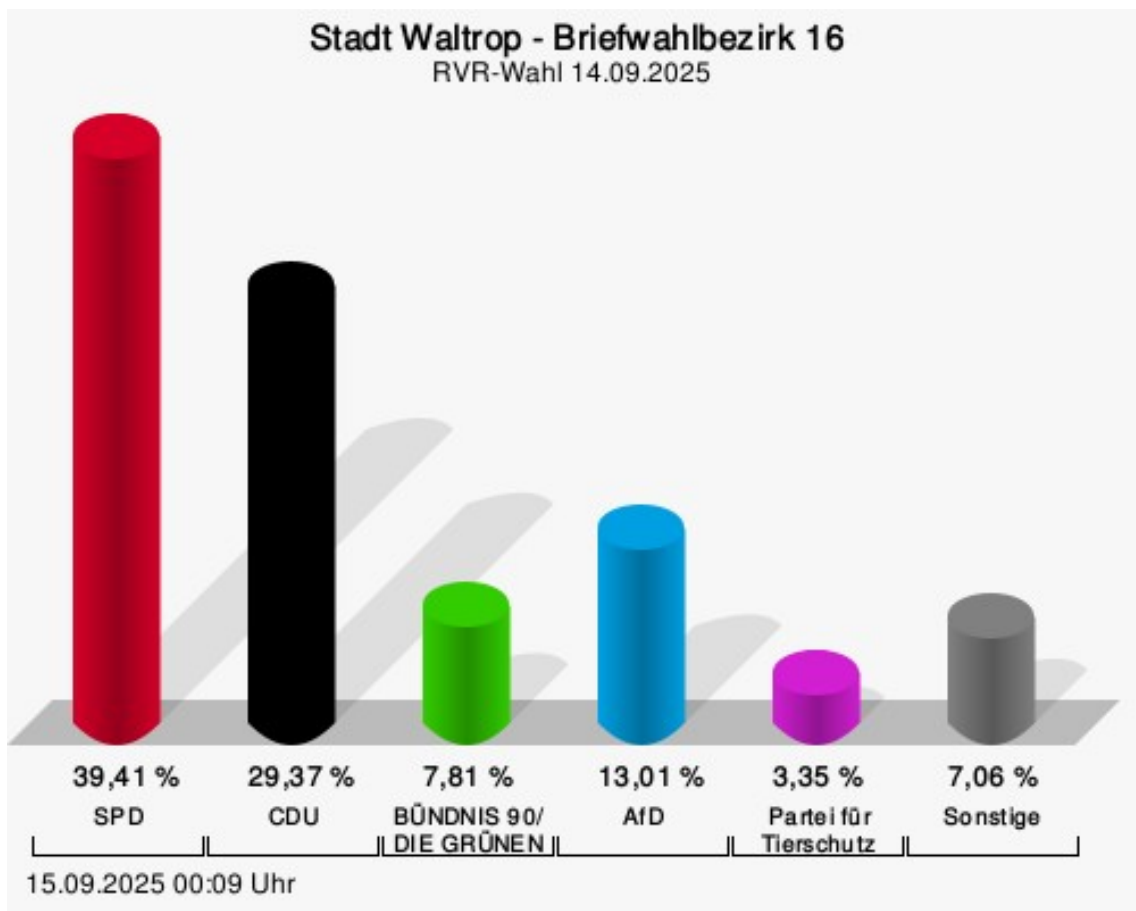


SPD = Sozialdemokratische Partei Deutschlands
 CDU = Christlich Demokratische Union Deutschlands
 GRÜNE = BÜNDNIS 90/DIE GRÜNEN

AfD = Alternative für Deutschland

Briefwahlbezirk 16

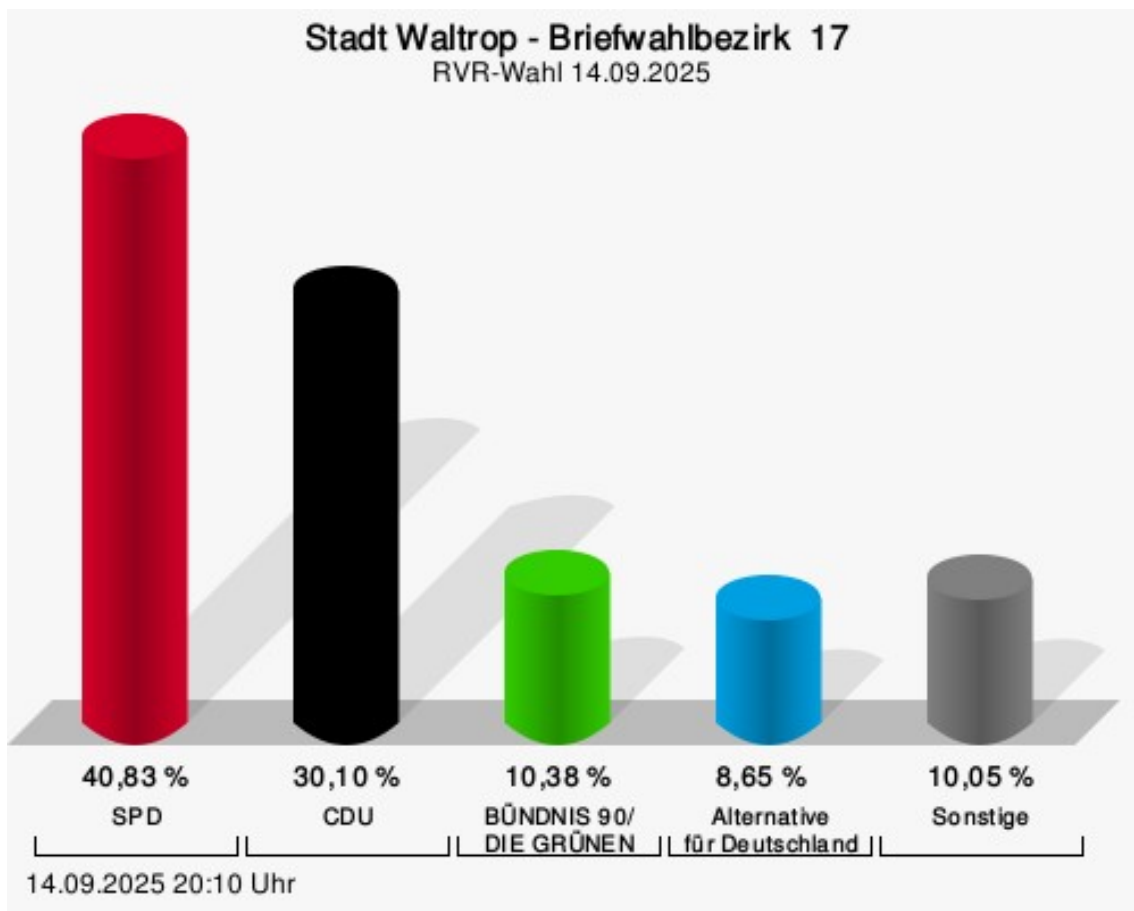
	Anzahl	Prozent
SPD	106	39,41 %
CDU	79	29,37 %
GRÜNE	21	7,81 %
AfD	35	13,01 %
Die Linke	6	2,23 %
FDP	2	0,74 %
Die PARTEI	4	1,49 %
T I E R S C H U T Z	9	3,35 %
Volt	1	0,37 %
AUF-Ruhr	0	0,00 %
BSW	6	2,23 %
Die Gerechtigkeitspartei	0	0,00 %
HEIMAT	0	0,00 %
FAMILIE	0	0,00 %
GUT	0	0,00 %
PdH	0	0,00 %
WIN	0	0,00 %



SPD = Sozialdemokratische Partei Deutschlands
 CDU = Christlich Demokratische Union Deutschlands
 AfD = Alternative für Deutschland

Briefwahlbezirk 17

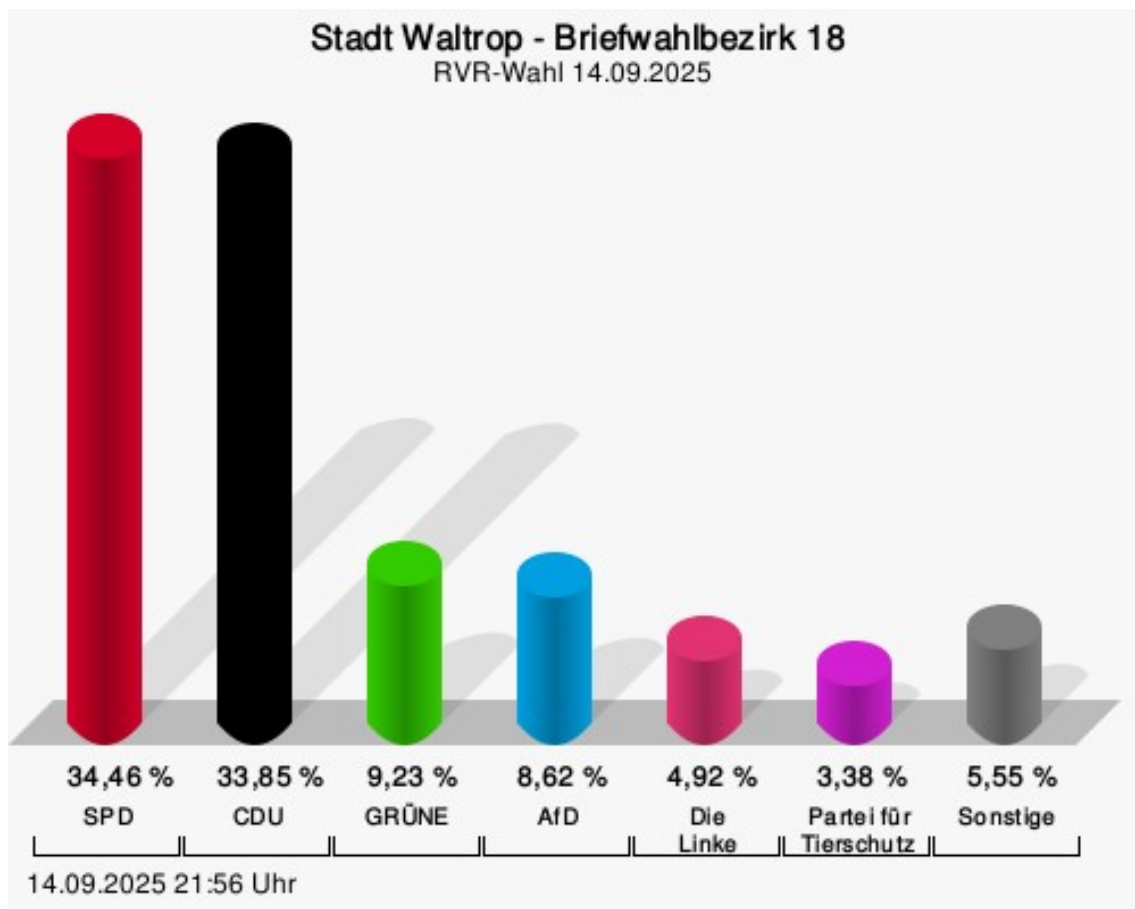
	Anzahl	Prozent
SPD	118	40,83 %
CDU	87	30,10 %
GRÜNE	30	10,38 %
AfD	25	8,65 %
Die Linke	8	2,77 %
FDP	8	2,77 %
Die PARTEI	1	0,35 %
T I E R S C H U T Z	3	1,04 %
Volt	1	0,35 %
AUF-Ruhr	0	0,00 %
BSW	8	2,77 %
Die Gerechtigkeitspartei	0	0,00 %
HEIMAT	0	0,00 %
FAMILIE	0	0,00 %
GUT	0	0,00 %
PdH	0	0,00 %
WIN	0	0,00 %



SPD = Sozialdemokratische Partei Deutschlands
CDU = Christlich Demokratische Union Deutschlands

Briefwahlbezirk 18

	Anzahl	Prozent
SPD	112	34,46 %
CDU	110	33,85 %
GRÜNE	30	9,23 %
AfD	28	8,62 %
Die Linke	16	4,92 %
FDP	6	1,85 %
Die PARTEI	2	0,62 %
T I E R S C H U T Z	11	3,38 %
Volt	1	0,31 %
AUF-Ruhr	0	0,00 %
BSW	5	1,54 %
Die Gerechtigkeitspartei	0	0,00 %
HEIMAT	1	0,31 %
FAMILIE	3	0,92 %
GUT	0	0,00 %
PdH	0	0,00 %
WIN	0	0,00 %



SPD = Sozialdemokratische Partei Deutschlands
 CDU = Christlich Demokratische Union Deutschlands
 GRÜNE = BÜNDNIS 90/DIE GRÜNEN

AfD = Alternative für Deutschland

Übersicht Stimmbezirke

Zusammenstellung der Ergebnisse nach Stimmbezirken

Stimmbezirk	Stand	Wahlberechtigte	Wahlbeteiligung	gültig	SPD	CDU	GRÜN	AfD	Die Linke	FDP	Die PARTEI	TIER SCHUTZ	Volt	AUF-Ruhr	BSW	Die Gerechtigkeitspartei	HEI-MAT	FAMIL	GUT	PdH	WIN
1.0 St. Marien	eingegangen	1.245	437 35,10 %	428 97,94 %	155 36,21 %	106 24,77 %	26 6,07 %	102 23,83 %	14 3,27 %	6 1,40 %	4 0,93 %	7 1,64 %	2 0,47 %	0 0,00 %	6 1,40 %	0 0,00 %	0 0,00 %	0 0,00 %	0 0,00 %	0 0,00 %	0 0,00 %
2.0 AWO	eingegangen	1.463	603 41,22 %	594 98,51 %	217 36,53 %	141 23,74 %	56 9,43 %	124 20,88 %	20 3,37 %	9 1,52 %	1 0,17 %	15 2,53 %	2 0,34 %	0 0,00 %	7 1,18 %	0 0,00 %	0 0,00 %	2 0,34 %	0 0,00 %	0 0,00 %	0 0,00 %
3.0 Gesamtschule Brockensteid II	eingegangen	1.345	523 38,88 %	508 97,13 %	197 38,78 %	96 18,90 %	34 6,69 %	123 24,21 %	17 3,35 %	4 0,79 %	8 1,57 %	10 1,97 %	2 0,39 %	0 0,00 %	9 1,77 %	0 0,00 %	0 0,00 %	6 1,18 %	0 0,00 %	1 0,20 %	1 0,20 %
4.0 Gesamtschule Akazienweg	eingegangen	1.427	614 43,03 %	603 98,21 %	205 34,00 %	154 25,54 %	50 8,29 %	128 21,23 %	16 2,65 %	10 1,66 %	6 1,00 %	12 1,99 %	8 1,33 %	0 0,00 %	10 1,66 %	1 0,17 %	0 0,00 %	2 0,33 %	0 0,00 %	1 0,17 %	0 0,00 %
5.0 Gesamtschule Brockensteid I	eingegangen	1.172	462 39,42 %	452 97,84 %	148 32,74 %	133 29,42 %	45 9,96 %	92 20,35 %	12 2,65 %	6 1,33 %	5 1,11 %	7 1,55 %	1 0,22 %	0 0,00 %	1 0,22 %	0 0,00 %	0 0,00 %	2 0,44 %	0 0,00 %	0 0,00 %	0 0,00 %

Stimm- be- zirk	Stand	Wahl- be- rech- tigte	Wahl- be- teil- gung	gültig	SPD	CDU	GRÜN	AfD	Die Linke	FDP	Die PAR- TEI	T I E R S C H U T Z	Volt	AUF- Ruhr	BSW	Die Gerech- tig- keits- partei	HEI- MAT	FAMIL	GUT	PdH	WIN
6.0 August H.- Franck Schule II	ein- ge- gan- gen	1.343	547 40,73 %	543 99,27 %	175 32,23 %	129 23,76 %	57 10,50 %	124 22,84 %	18 3,31 %	12 2,21 %	2 0,37 %	8 1,47 %	5 0,92 %	0 0,00 %	8 1,47 %	1 0,18 %	0 0,00 %	3 0,55 %	0 0,00 %	0 0,00 %	1 0,18 %
7.0 August H.- Franck Schule I	ein- ge- gan- gen	1.268	541 42,67 %	536 99,08 %	204 38,06 %	117 21,83 %	53 9,89 %	108 20,15 %	13 2,43 %	14 2,61 %	4 0,75 %	8 1,49 %	2 0,37 %	0 0,00 %	10 1,87 %	0 0,00 %	0 0,00 %	3 0,56 %	0 0,00 %	0 0,00 %	0 0,00 %
8.0 Schule Ober- wiese	ein- ge- gan- gen	1.199	476 39,70 %	474 99,58 %	149 31,43 %	126 26,58 %	43 9,07 %	92 19,41 %	21 4,43 %	10 2,11 %	5 1,05 %	15 3,16 %	4 0,84 %	0 0,00 %	6 1,27 %	0 0,00 %	0 0,00 %	2 0,42 %	0 0,00 %	1 0,21 %	0 0,00 %
9.0 Kita Im Han- gel	ein- ge- gan- gen	1.376	526 38,23 %	512 97,34 %	188 36,72 %	155 30,27 %	57 11,13 %	75 14,65 %	6 1,17 %	9 1,76 %	0 0,00 %	7 1,37 %	0 0,00 %	0 0,00 %	8 1,56 %	0 0,00 %	1 0,20 %	6 1,17 %	0 0,00 %	0 0,00 %	0 0,00 %
10.0 Rat- haus	ein- ge- gan- gen	1.323	526 39,76 %	516 98,10 %	192 37,21 %	117 22,67 %	52 10,08 %	97 18,80 %	24 4,65 %	9 1,74 %	5 0,97 %	6 1,16 %	0 0,00 %	0 0,00 %	11 2,13 %	0 0,00 %	1 0,19 %	2 0,39 %	0 0,00 %	0 0,00 %	0 0,00 %
11.0 Galen- schule	ein- ge- gan- gen	1.309	550 42,02 %	546 99,27 %	157 28,75 %	187 34,25 %	47 8,61 %	102 18,68 %	16 2,93 %	14 2,56 %	4 0,73 %	5 0,92 %	4 0,73 %	1 0,18 %	6 1,10 %	0 0,00 %	0 0,00 %	1 0,18 %	0 0,00 %	1 0,18 %	1 0,18 %

Stimm- be- zirk	Stand	Wahl- be- rech- tigte	Wahl- be- teil- gung	gültig	SPD	CDU	GRÜN	AfD	Die Linke	FDP	Die PAR- TEI	T I E R S C H U T Z	Volt	AUF- Ruhr	BSW	Die Gerech- tig- keits- partei	HEI- MAT	FAMIL	GUT	PdH	WIN
12.0 Real- schule	ein- ge- gan- gen	1.382	480 34,73 %	472 98,33 %	181 38,35 %	113 23,94 %	34 7,20 %	94 19,92 %	17 3,60 %	4 0,85 %	5 1,06 %	10 2,12 %	0 0,00 %	1 0,21 %	8 1,69 %	1 0,21 %	1 0,21 %	2 0,42 %	0 0,00 %	1 0,21 %	0 0,00 %
13.0 Hei- mat- mu- seum	ein- ge- gan- gen	1.285	440 34,24 %	428 97,27 %	197 46,03 %	82 19,16 %	27 6,31 %	70 16,36 %	22 5,14 %	8 1,87 %	3 0,70 %	9 2,10 %	2 0,47 %	0 0,00 %	3 0,70 %	1 0,23 %	1 0,23 %	3 0,70 %	0 0,00 %	0 0,00 %	0 0,00 %
14.0 Lind- gren Schule 1	ein- ge- gan- gen	1.333	544 40,81 %	535 98,35 %	213 39,81 %	86 16,07 %	43 8,04 %	140 26,17 %	15 2,80 %	8 1,50 %	4 0,75 %	10 1,87 %	3 0,56 %	1 0,19 %	7 1,31 %	2 0,37 %	0 0,00 %	2 0,37 %	0 0,00 %	0 0,00 %	1 0,19 %
15.0 Theo- dor-He Gym- na- sium II	ein- ge- gan- gen	1.276	446 34,95 %	442 99,10 %	173 39,14 %	86 19,46 %	50 11,31 %	99 22,40 %	13 2,94 %	5 1,13 %	0 0,00 %	4 0,90 %	2 0,45 %	0 0,00 %	6 1,36 %	0 0,00 %	1 0,23 %	3 0,68 %	0 0,00 %	0 0,00 %	0 0,00 %
16.0 Theo- dor-He Gym- na- sium I	ein- ge- gan- gen	1.366	542 39,68 %	539 99,45 %	217 40,26 %	91 16,88 %	38 7,05 %	109 20,22 %	30 5,57 %	7 1,30 %	1 0,19 %	11 2,04 %	4 0,74 %	0 0,00 %	26 4,82 %	1 0,19 %	1 0,19 %	1 0,19 %	0 0,00 %	1 0,19 %	1 0,19 %

Stimm- be- zirk	Stand	Wahl- be- rech- tigte	Wahl- be- teil- gung	gültig	SPD	CDU	GRÜN	AfD	Die Linke	FDP	Die PAR- TEI	T I E R S C H U T Z	Volt	AUF- Ruhr	BSW	Die Gerech- tig- keits- partei	HEI- MAT	FAMIL	GUT	PdH	WIN	
17.0 Caritas Fran- zis- kus- haus	ein- ge- gan- gen	1.294	401 30,99 %	393 98,00 %	140 35,62 %	86 21,88 %	39 9,92 %	79 20,10 %	18 4,58 %	8 2,04 %	7 1,78 %	6 1,53 %	2 0,51 %	0 0,00 %	7 1,78 %	0 0,00 %	0 0,00 %	1 0,25 %	0 0,00 %	0 0,00 %	0 0,00 %	
18.0 Stadt- halle Foyer	ein- ge- gan- gen	1.344	520 38,69 %	513 98,65 %	210 40,94 %	107 20,86 %	37 7,21 %	103 20,08 %	18 3,51 %	10 1,95 %	7 1,36 %	8 1,56 %	6 1,17 %	0 0,00 %	4 0,78 %	0 0,00 %	0 0,00 %	2 0,39 %	0 0,00 %	1 0,19 %	0 0,00 %	
Brief- wahl- be- zirk 01	ein- ge- gan- gen	0	293	291 99,32 %	72 24,74 %	127 43,64 %	23 7,90 %	29 9,97 %	8 2,75 %	12 4,12 %	1 0,34 %	6 2,06 %	2 0,69 %	0 0,00 %	6 2,06 %	1 0,34 %	0 0,00 %	3 1,03 %	0 0,00 %	1 0,34 %	0 0,00 %	
Brief- wahl- be- zirk 02	ein- ge- gan- gen	0	345	345 100,00 %	109 31,59 %	116 33,62 %	35 10,14 %	41 11,88 %	16 4,64 %	7 2,03 %	6 1,74 %	7 2,03 %	4 1,16 %	1 0,29 %	1 0,29 %	0 0,00 %	0 0,00 %	1 0,29 %	0 0,00 %	0 0,00 %	0 0,00 %	1 0,29 %
Brief- wahl- be- zirk 03	ein- ge- gan- gen	0	411	404 98,30 %	142 35,15 %	108 26,73 %	36 8,91 %	54 13,37 %	26 6,44 %	6 1,49 %	7 1,73 %	13 3,22 %	2 0,50 %	0 0,00 %	5 1,24 %	0 0,00 %	0 0,00 %	2 0,50 %	0 0,00 %	1 0,25 %	2 0,50 %	
Brief- wahl- be- zirk 04	ein- ge- gan- gen	0	364	363 99,73 %	119 32,78 %	133 36,64 %	28 7,71 %	45 12,40 %	7 1,93 %	7 1,93 %	4 1,10 %	12 3,31 %	2 0,55 %	0 0,00 %	5 1,38 %	0 0,00 %	1 0,28 %	0 0,00 %	0 0,00 %	0 0,00 %	0 0,00 %	

Stimm- be- zirk	Stand	Wahl- be- rech- tigte	Wahl- be- teil- gung	gültig	SPD	CDU	GRÜN	AfD	Die Linke	FDP	Die PAR- TEI	T I E R S C H U T Z	Volt	AUF- Ruhr	BSW	Die Gerech- tig- keits- partei	HEI- MAT	FAMIL	GUT	PdH	WIN
Brief- wahl- be- zirk 05	ein- ge- gan- gen	0	346	342 98,84 %	141 41,23 %	110 32,16 %	30 8,77 %	33 9,65 %	11 3,22 %	2 0,58 %	0 0,00 %	6 1,75 %	3 0,88 %	0 0,00 %	5 1,46 %	0 0,00 %	1 0,29 %	0 0,00 %	0 0,00 %	0 0,00 %	0 0,00 %
Brief- wahl- be- zirk 06	ein- ge- gan- gen	0	327	327 100,00 %	131 40,06 %	92 28,13 %	26 7,95 %	37 11,31 %	8 2,45 %	5 1,53 %	5 1,53 %	11 3,36 %	2 0,61 %	1 0,31 %	6 1,83 %	0 0,00 %	0 0,00 %	3 0,92 %	0 0,00 %	0 0,00 %	0 0,00 %
Brief- wahl- be- zirk 07	ein- ge- gan- gen	0	361	361 100,00 %	141 39,06 %	98 27,15 %	39 10,80 %	42 11,63 %	8 2,22 %	8 2,22 %	3 0,83 %	9 2,49 %	4 1,11 %	0 0,00 %	7 1,94 %	0 0,00 %	0 0,00 %	2 0,55 %	0 0,00 %	0 0,00 %	0 0,00 %
Brief- wahl- be- zirk 08	ein- ge- gan- gen	0	306	302 98,69 %	103 34,11 %	77 25,50 %	26 8,61 %	51 16,89 %	19 6,29 %	3 0,99 %	3 0,99 %	4 1,32 %	6 1,99 %	0 0,00 %	9 2,98 %	0 0,00 %	0 0,00 %	1 0,33 %	0 0,00 %	0 0,00 %	0 0,00 %
Brief- wahl- be- zirk 09	ein- ge- gan- gen	0	480	476 99,17 %	197 41,39 %	145 30,46 %	47 9,87 %	43 9,03 %	13 2,73 %	6 1,26 %	3 0,63 %	10 2,10 %	6 1,26 %	0 0,00 %	5 1,05 %	0 0,00 %	0 0,00 %	1 0,21 %	0 0,00 %	0 0,00 %	0 0,00 %
Brief- wahl- be- zirk 10	ein- ge- gan- gen	0	395	392 99,24 %	138 35,20 %	126 32,14 %	29 7,40 %	49 12,50 %	23 5,87 %	11 2,81 %	5 1,28 %	6 1,53 %	1 0,26 %	0 0,00 %	4 1,02 %	0 0,00 %	0 0,00 %	0 0,00 %	0 0,00 %	0 0,00 %	0 0,00 %

Stimm- be- zirk	Stand	Wahl- be- rech- tigte	Wahl- be- teil- gung	gültig	SPD	CDU	GRÜN	AfD	Die Linke	FDP	Die PAR- TEI	T I E R S C H U T Z	Volt	AUF- Ruhr	BSW	Die Gerech- tig- keits- partei	HEI- MAT	FAMIL	GUT	PdH	WIN
Brief- wahl- be- zirk 11	ein- ge- gan- gen	0	376	374 99,47 %	99 26,47 %	171 45,72 %	35 9,36 %	34 9,09 %	6 1,60 %	6 1,60 %	2 0,53 %	12 3,21 %	2 0,53 %	0 0,00 %	3 0,80 %	0 0,00 %	0 0,00 %	1 0,27 %	0 0,00 %	0 0,00 %	3 0,80 %
Brief- wahl- be- zirk 12	ein- ge- gan- gen	0	435	433 99,54 %	158 36,49 %	142 32,79 %	56 12,93 %	35 8,08 %	16 3,70 %	5 1,15 %	6 1,39 %	7 1,62 %	2 0,46 %	0 0,00 %	3 0,69 %	0 0,00 %	0 0,00 %	3 0,69 %	0 0,00 %	0 0,00 %	0 0,00 %
Brief- wahl- be- zirk 13	ein- ge- gan- gen	0	326	322 98,77 %	137 42,55 %	79 24,53 %	23 7,14 %	34 10,56 %	18 5,59 %	6 1,86 %	5 1,55 %	14 4,35 %	2 0,62 %	0 0,00 %	3 0,93 %	0 0,00 %	0 0,00 %	1 0,31 %	0 0,00 %	0 0,00 %	0 0,00 %
Brief- wahl- be- zirk 14	ein- ge- gan- gen	0	279	278 99,64 %	120 43,17 %	45 16,19 %	29 10,43 %	43 15,47 %	15 5,40 %	9 3,24 %	1 0,36 %	8 2,88 %	3 1,08 %	0 0,00 %	3 1,08 %	0 0,00 %	1 0,36 %	1 0,36 %	0 0,00 %	0 0,00 %	0 0,00 %
Brief- wahl- be- zirk 15	ein- ge- gan- gen	0	328	319 97,26 %	140 43,89 %	66 20,69 %	46 14,42 %	22 6,90 %	10 3,13 %	6 1,88 %	7 2,19 %	10 3,13 %	5 1,57 %	0 0,00 %	2 0,63 %	0 0,00 %	1 0,31 %	2 0,63 %	0 0,00 %	2 0,63 %	0 0,00 %
Brief- wahl- be- zirk 16	ein- ge- gan- gen	0	272	269 98,90 %	106 39,41 %	79 29,37 %	21 7,81 %	35 13,01 %	6 2,23 %	2 0,74 %	4 1,49 %	9 3,35 %	1 0,37 %	0 0,00 %	6 2,23 %	0 0,00 %	0 0,00 %	0 0,00 %	0 0,00 %	0 0,00 %	0 0,00 %

Stimm- be- zirk	Stand	Wahl- be- rech- tigte	Wahl- be- teili- gung	gültig	SPD	CDU	GRÜN	AfD	Die Linke	FDP	Die PAR- TEI	T I E R S C H U T Z	Volt	AUF- Ruhr	BSW	Die Gerech- tig- keits- partei	HEI- MAT	FAMIL	GUT	PdH	WIN
Brief- wahl- be- zirk 17	ein- ge- gan- gen	0	290	289 99,66 %	118 40,83 %	87 30,10 %	30 10,38 %	25 8,65 %	8 2,77 %	8 2,77 %	1 0,35 %	3 1,04 %	1 0,35 %	0 0,00 %	8 2,77 %	0 0,00 %	0 0,00 %	0 0,00 %	0 0,00 %	0 0,00 %	0 0,00 %
Brief- wahl- be- zirk 18	ein- ge- gan- gen	0	331	325 98,19 %	112 34,46 %	110 33,85 %	30 9,23 %	28 8,62 %	16 4,92 %	6 1,85 %	2 0,62 %	11 3,38 %	1 0,31 %	0 0,00 %	5 1,54 %	0 0,00 %	1 0,31 %	3 0,92 %	0 0,00 %	0 0,00 %	0 0,00 %
Stadt Waltro	36 von 36	23.750	15.443 65,02 %	15.246 98,72 %	5.601 36,74 %	4.023 26,39 %	1.377 9,03 %	2.541 16,67 %	544 3,57 %	268 1,76 %	136 0,89 %	316 2,07 %	98 0,64 %	5 0,03 %	229 1,50 %	8 0,05 %	11 0,07 %	67 0,44 %	0 0,00 %	11 0,07 %	11 0,07 %