

Wahlbuch
Europawahl
26.05.2019
Stadt Datteln

Herausgegeben am 04.06.2019

Inhaltsverzeichnis

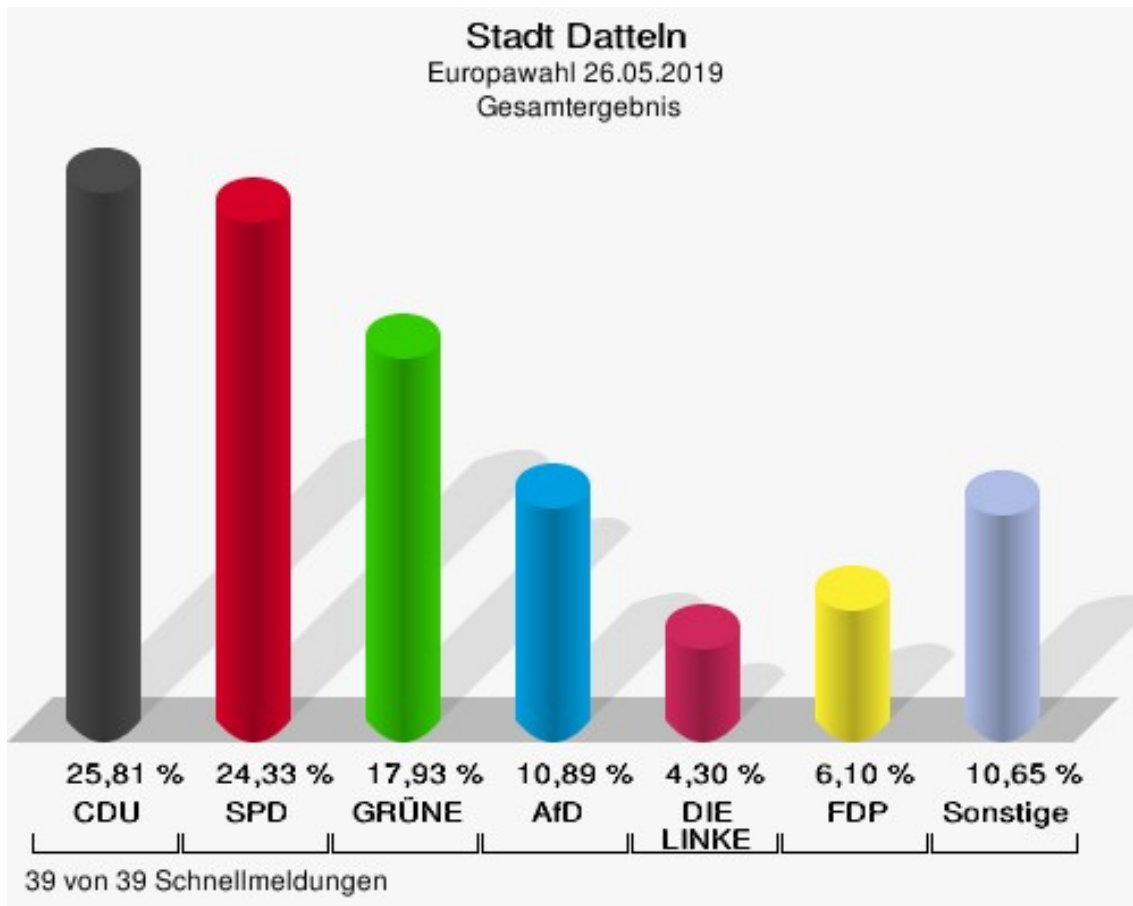
| | |
|---|-----|
| Europawahl | 1 |
| Stadt Datteln | 1 |
| Wahlbezirke | 7 |
| 1.0 Gaststätte Lippehof | 7 |
| 2.1 Wolfhelm-Gesamtschule / HS Hachhausen | 10 |
| 2.2 Vereinsheim Kleingartenverein | 13 |
| 3.0 Albert-Schweitzer-Schule | 16 |
| 4.0 Vereinsheim Ruderverein | 19 |
| 5.0 Lohschule | 22 |
| 6.0 Wolfhelm-Gesamtschule / HS Hachhausen | 25 |
| 7.0 Lohschule | 28 |
| 8.0 Foyer der Stadthalle | 31 |
| 9.0 Wolfhelm-Gesamtschule / HS Hachhausen | 34 |
| 10.0 DP Comenius-Gymnasium | 37 |
| 11.0 DP Comenius-Gymnasium | 40 |
| 12.0 DP Comenius-Gymnasium | 43 |
| 13.0 Gustav-Adolf-Schule | 46 |
| 14.0 Ida-Noll-Zentrum | 49 |
| 15.0 Böckenheckschule | 52 |
| 16.0 Böckenheckschule | 55 |
| 17.0 Meckinghover Schule | 58 |
| 18.0 AWO-Kindertagesstätte | 61 |
| 19.0 Pfarrheim Horneburg | 64 |
| Briefwahlbezirk 1 | 67 |
| Briefwahlbezirk 2 | 69 |
| Briefwahlbezirk 3 | 71 |
| Briefwahlbezirk 4 | 73 |
| Briefwahlbezirk 5 | 75 |
| Briefwahlbezirk 6 | 77 |
| Briefwahlbezirk 7 | 79 |
| Briefwahlbezirk 8 | 81 |
| Briefwahlbezirk 9 | 83 |
| Briefwahlbezirk 10 | 85 |
| Briefwahlbezirk 11 | 87 |
| Briefwahlbezirk 12 | 89 |
| Briefwahlbezirk 13 | 91 |
| Briefwahlbezirk 14 | 93 |
| Briefwahlbezirk 15 | 95 |
| Briefwahlbezirk 16 | 97 |
| Briefwahlbezirk 17 | 99 |
| Briefwahlbezirk 18 | 101 |

| | |
|-----------------------|-----|
| Briefwahlbezirk 19 | 103 |
| Übersicht Wahlbezirke | 105 |

Europawahl Stadt Datteln

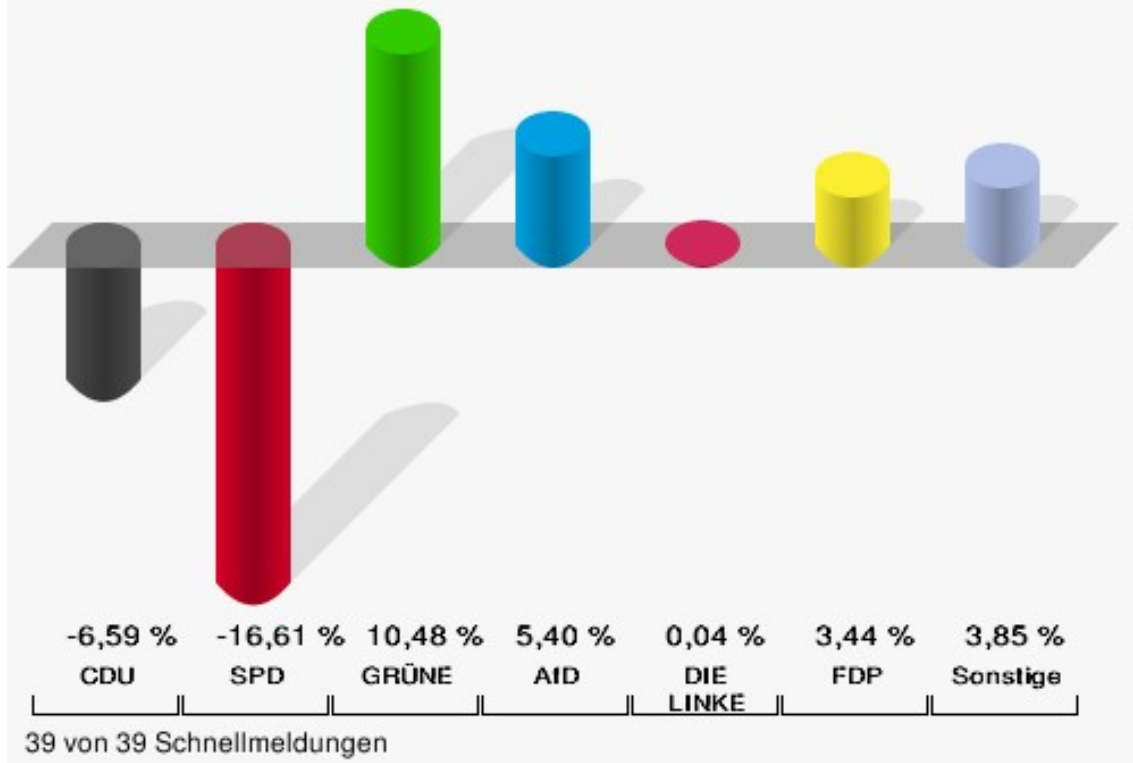
| | Anzahl | Prozent |
|--|--------|---------|
| Wahlberechtigte | 26.755 | |
| Wähler/innen | 14.899 | 55,69 % |
| ungültige Stimmen | 119 | 0,80 % |
| gültige Stimmen | 14.780 | 99,20 % |
| CDU | 3.815 | 25,81 % |
| SPD | 3.596 | 24,33 % |
| GRÜNE | 2.650 | 17,93 % |
| AfD | 1.609 | 10,89 % |
| DIE LINKE | 635 | 4,30 % |
| FDP | 901 | 6,10 % |
| PIRATEN | 111 | 0,75 % |
| Tierschutzpartei | 295 | 2,00 % |
| NPD | 35 | 0,24 % |
| Die PARTEI | 339 | 2,29 % |
| FAMILIE | 115 | 0,78 % |
| FREIE WÄHLER | 73 | 0,49 % |
| Volksabstimmung | 36 | 0,24 % |
| ÖDP | 57 | 0,39 % |
| DKP | 5 | 0,03 % |
| MLPD | 13 | 0,09 % |
| BP | 5 | 0,03 % |
| SGP | 3 | 0,02 % |
| TIERSCHUTZ hier! | 44 | 0,30 % |
| Tierschutzallianz | 29 | 0,20 % |
| Bündnis C | 14 | 0,09 % |
| BIG | 47 | 0,32 % |
| BGE | 11 | 0,07 % |
| DIE DIREKTE! | 12 | 0,08 % |
| Demokratie in Europa - DiEM25 | 23 | 0,16 % |
| III. Weg | 4 | 0,03 % |
| Die Grauen | 31 | 0,21 % |
| DIE RECHTE | 19 | 0,13 % |
| DIE VIOLETTEN | 20 | 0,14 % |
| LIEBE | 13 | 0,09 % |
| DIE FRAUEN | 16 | 0,11 % |
| Graue Panther | 31 | 0,21 % |
| LKR - Bernd Lucke und die Liberal-Konservativen Reformer | 11 | 0,07 % |

| | Anzahl | Prozent |
|----------------------|--------|---------|
| MENSCHLICHE WELT | 6 | 0,04 % |
| NL | 6 | 0,04 % |
| ÖkoLinX | 9 | 0,06 % |
| Die Humanisten | 21 | 0,14 % |
| PARTEI FÜR DIE TIERE | 48 | 0,32 % |
| Gesundheitsforschung | 22 | 0,15 % |
| Volt | 50 | 0,34 % |



Stadt Datteln

Europawahl 2019 - Europawahl 2014
Gewinne und Verluste Gesamtergebnis



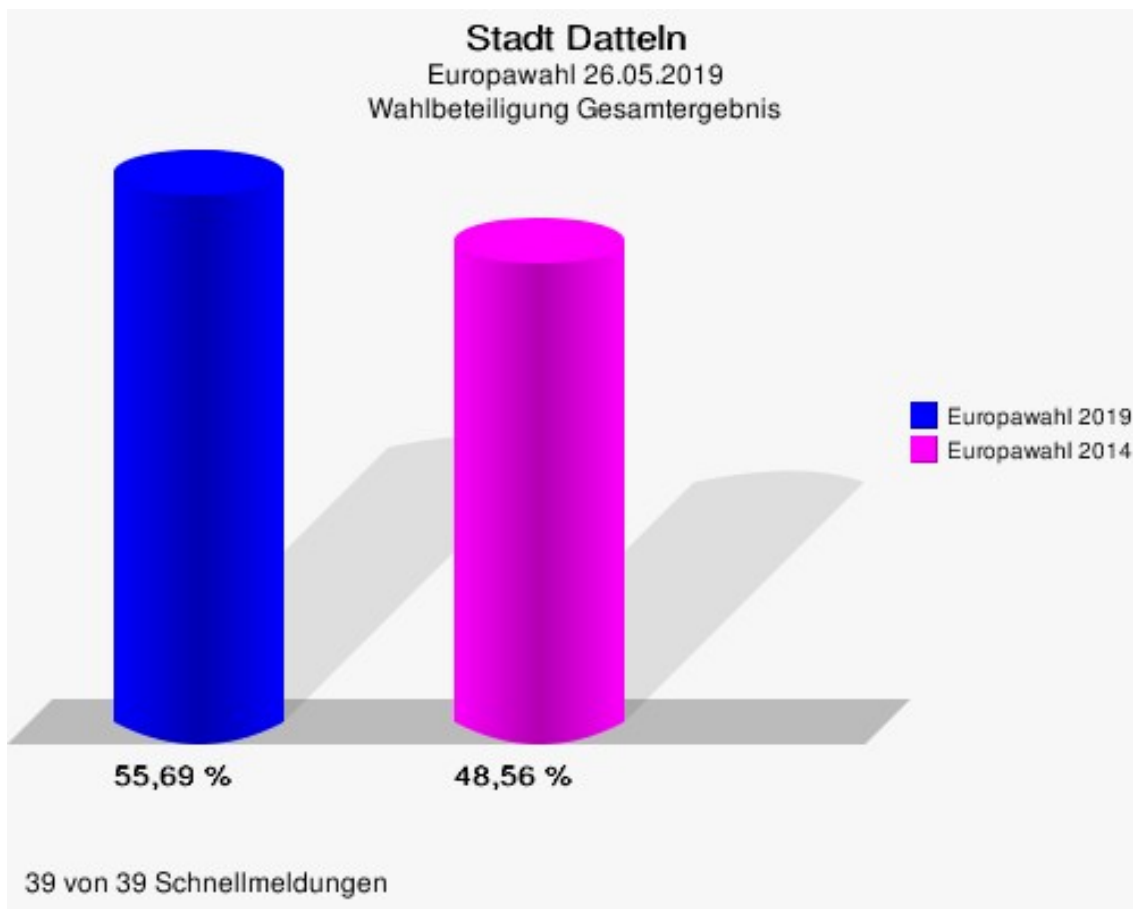
Stadt Datteln
Europawahl 26.05.2019
Gewinne und Verluste Gesamtergebnis

| | Europawahl 26.05.2019 | | Europawahl 25.05.2014 | |
|------------------|-----------------------|--|-----------------------|----------------------|
| | | | Ergebnis | Gewinne und Verluste |
| Wahlberechtigte | 26.755 | | 26.840 | -85 |
| Wähler | 14.899 | | 13.033 | +1.866 |
| | 55,69 % | | 48,56 % | +7,13 % |
| gültige Stimmen | 14.780 | | 12.803 | +1.977 |
| | 99,20 % | | 98,24 % | +0,97 % |
| CDU | 3.815 | | 4.148 | -333 |
| | 25,81 % | | 32,40 % | -6,59 % |
| SPD | 3.596 | | 5.241 | -1.645 |
| | 24,33 % | | 40,94 % | -16,61 % |
| GRÜNE | 2.650 | | 954 | +1.696 |
| | 17,93 % | | 7,45 % | +10,48 % |
| AfD | 1.609 | | 703 | +906 |
| | 10,89 % | | 5,49 % | +5,40 % |
| DIE LINKE | 635 | | 546 | +89 |
| | 4,30 % | | 4,26 % | +0,04 % |
| FDP | 901 | | 340 | +561 |
| | 6,10 % | | 2,66 % | +3,44 % |
| PIRATEN | 111 | | 217 | -106 |
| | 0,75 % | | 1,69 % | -0,94 % |
| Tierschutzpartei | 295 | | 0 | +295 |
| | 2,00 % | | 0,00 % | +2,00 % |
| NPD | 35 | | 64 | -29 |
| | 0,24 % | | 0,50 % | -0,26 % |
| Die PARTEI | 339 | | 52 | +287 |
| | 2,29 % | | 0,41 % | +1,88 % |
| FAMILIE | 115 | | 77 | +38 |
| | 0,78 % | | 0,60 % | +0,18 % |
| FREIE WÄHLER | 73 | | 21 | +52 |
| | 0,49 % | | 0,16 % | +0,33 % |
| Volksabstimmung | 36 | | 65 | -29 |
| | 0,24 % | | 0,51 % | -0,27 % |
| ÖDP | 57 | | 34 | +23 |
| | 0,39 % | | 0,27 % | +0,12 % |
| DKP | 5 | | 5 | +0 |
| | 0,03 % | | 0,04 % | -0,01 % |
| MLPD | 13 | | 4 | +9 |

| | Europawahl 26.05.2019 | Europawahl 25.05.2014 | |
|--|-----------------------|-----------------------|----------------------|
| | | Ergebnis | Gewinne und Verluste |
| | 0,09 % | 0,03 % | +0,06 % |
| BP | 5 | 3 | +2 |
| | 0,03 % | 0,02 % | +0,01 % |
| SGP | 3 | 4 | -1 |
| | 0,02 % | 0,03 % | -0,01 % |
| TIERSCHUTZ hier! | 44 | 0 | +44 |
| | 0,30 % | 0,00 % | +0,30 % |
| Tierschutzallianz | 29 | 0 | +29 |
| | 0,20 % | 0,00 % | +0,20 % |
| Bündnis C | 14 | 0 | +14 |
| | 0,09 % | 0,00 % | +0,09 % |
| BIG | 47 | 0 | +47 |
| | 0,32 % | 0,00 % | +0,32 % |
| BGE | 11 | 0 | +11 |
| | 0,07 % | 0,00 % | +0,07 % |
| DIE DIREKTE! | 12 | 0 | +12 |
| | 0,08 % | 0,00 % | +0,08 % |
| Demokratie in Europa - DiEM25 | 23 | 0 | +23 |
| | 0,16 % | 0,00 % | +0,16 % |
| III. Weg | 4 | 0 | +4 |
| | 0,03 % | 0,00 % | +0,03 % |
| Die Grauen | 31 | 0 | +31 |
| | 0,21 % | 0,00 % | +0,21 % |
| DIE RECHTE | 19 | 0 | +19 |
| | 0,13 % | 0,00 % | +0,13 % |
| DIE VIOLETTEN | 20 | 0 | +20 |
| | 0,14 % | 0,00 % | +0,14 % |
| LIEBE | 13 | 0 | +13 |
| | 0,09 % | 0,00 % | +0,09 % |
| DIE FRAUEN | 16 | 0 | +16 |
| | 0,11 % | 0,00 % | +0,11 % |
| Graue Panther | 31 | 0 | +31 |
| | 0,21 % | 0,00 % | +0,21 % |
| LKR - Bernd Lucke und die Liberal-Konservativen Reformer | 11 | 0 | +11 |
| | 0,07 % | 0,00 % | +0,07 % |
| MENSCHLICHE WELT | 6 | 0 | +6 |
| | 0,04 % | 0,00 % | +0,04 % |
| NL | 6 | 0 | +6 |

| | Europawahl 26.05.2019 | Europawahl 25.05.2014 | |
|----------------------|-----------------------|-----------------------|----------------------|
| | | Ergebnis | Gewinne und Verluste |
| | 0,04 % | 0,00 % | +0,04 % |
| ÖkoLinX | 9 | 0 | +9 |
| | 0,06 % | 0,00 % | +0,06 % |
| Die Humanisten | 21 | 0 | +21 |
| | 0,14 % | 0,00 % | +0,14 % |
| PARTEI FÜR DIE TIERE | 48 | 0 | +48 |
| | 0,32 % | 0,00 % | +0,32 % |
| Gesundheitsforschung | 22 | 0 | +22 |
| | 0,15 % | 0,00 % | +0,15 % |
| Volt | 50 | 0 | +50 |
| | 0,34 % | 0,00 % | +0,34 % |
| Sonstige | 0 | 325 | -325 |
| | 0,00 % | 2,54 % | -2,54 % |

Europawahl 25.05.2014: Sonstige = REP, Tierschutzpartei, PBC, CM, AUF, BüSo, PRO NRW

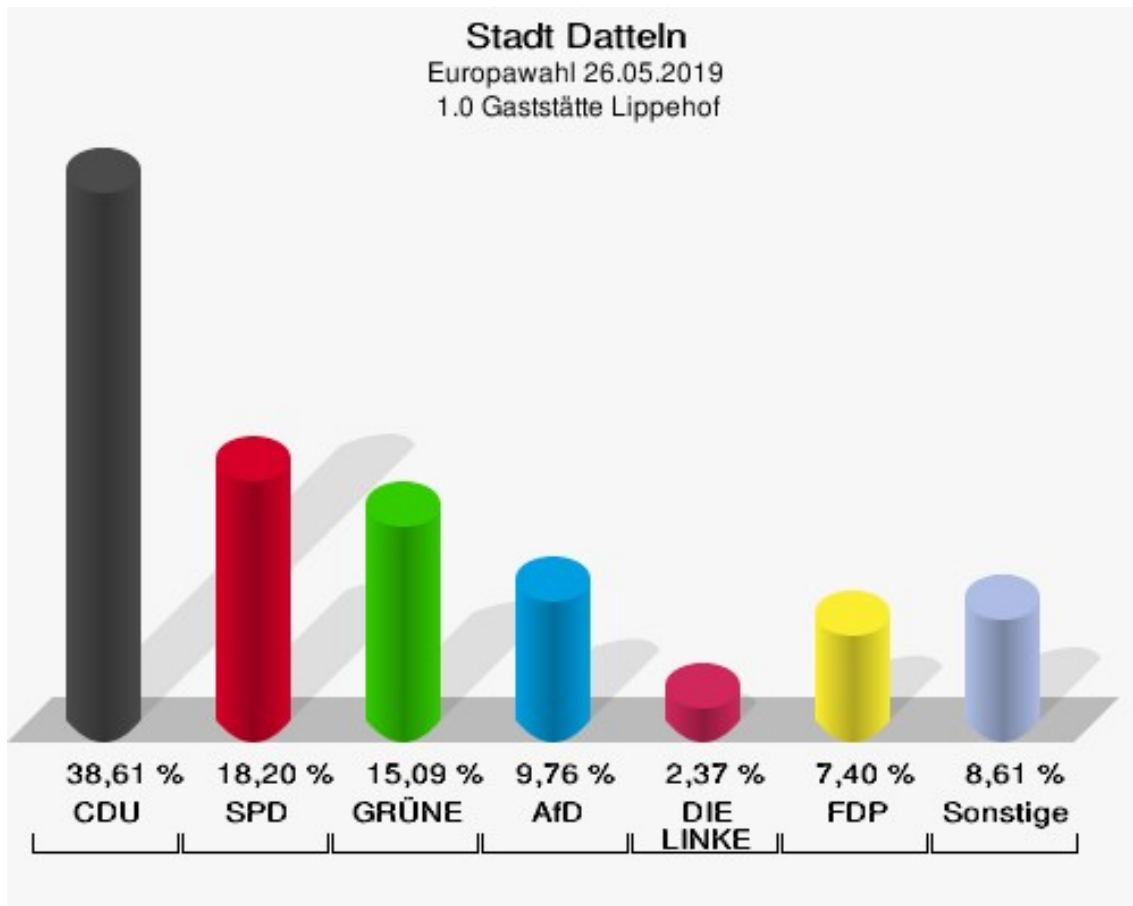


Wahlbezirke

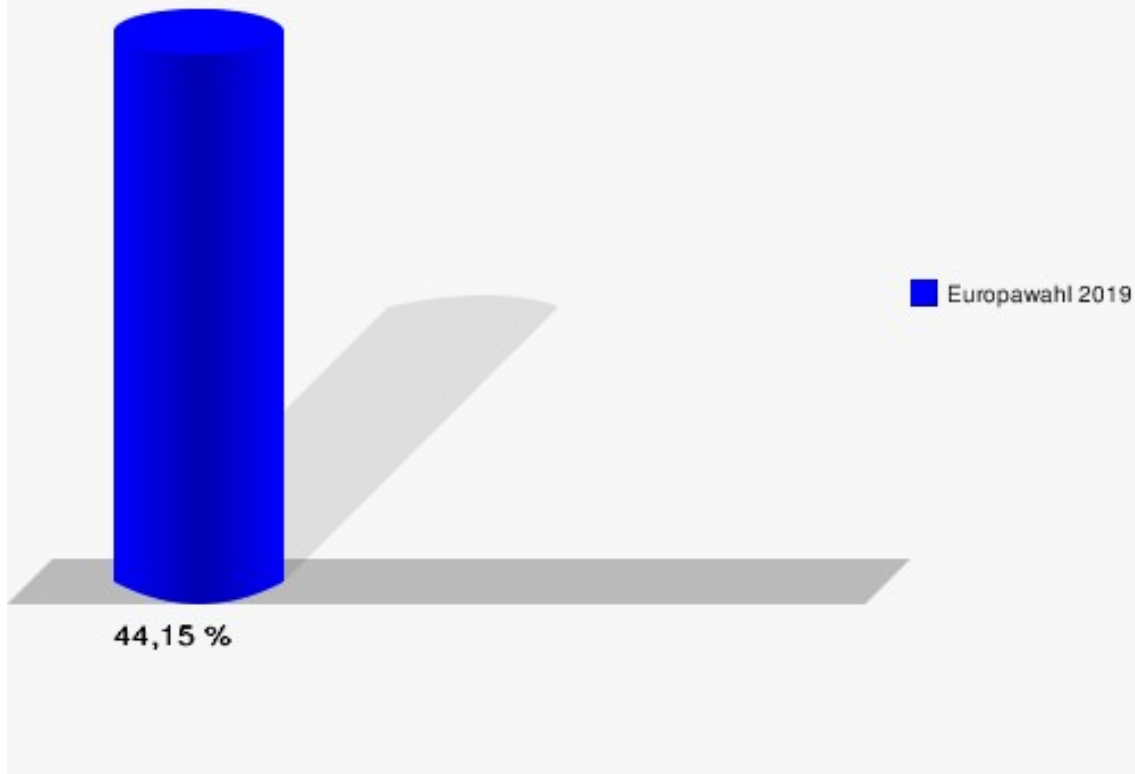
1.0 Gaststätte Lippehof

| | Anzahl | Prozent |
|--|--------|---------|
| Wahlberechtigte | 1.538 | |
| Wähler/innen | 679 | 44,15 % |
| ungültige Stimmen | 3 | 0,44 % |
| gültige Stimmen | 676 | 99,56 % |
| CDU | 261 | 38,61 % |
| SPD | 123 | 18,20 % |
| GRÜNE | 102 | 15,09 % |
| AfD | 66 | 9,76 % |
| DIE LINKE | 16 | 2,37 % |
| FDP | 50 | 7,40 % |
| PIRATEN | 5 | 0,74 % |
| Tierschutzpartei | 10 | 1,48 % |
| NPD | 2 | 0,30 % |
| Die PARTEI | 13 | 1,92 % |
| FAMILIE | 6 | 0,89 % |
| FREIE WÄHLER | 3 | 0,44 % |
| Volksabstimmung | 1 | 0,15 % |
| ÖDP | 5 | 0,74 % |
| DKP | 1 | 0,15 % |
| MLPD | 1 | 0,15 % |
| BP | 0 | 0,00 % |
| SGP | 0 | 0,00 % |
| TIERSCHUTZ hier! | 2 | 0,30 % |
| Tierschutzallianz | 1 | 0,15 % |
| Bündnis C | 0 | 0,00 % |
| BIG | 0 | 0,00 % |
| BGE | 0 | 0,00 % |
| DIE DIREKTE! | 0 | 0,00 % |
| Demokratie in Europa - DiEM25 | 1 | 0,15 % |
| III. Weg | 0 | 0,00 % |
| Die Grauen | 0 | 0,00 % |
| DIE RECHTE | 0 | 0,00 % |
| DIE VIOLETTEN | 0 | 0,00 % |
| LIEBE | 0 | 0,00 % |
| DIE FRAUEN | 1 | 0,15 % |
| Graue Panther | 1 | 0,15 % |
| LKR - Bernd Lucke und die Liberal-Konservativen Reformer | 0 | 0,00 % |

| | Anzahl | Prozent |
|----------------------|--------|---------|
| MENSCHLICHE WELT | 0 | 0,00 % |
| NL | 0 | 0,00 % |
| ÖkoLinX | 1 | 0,15 % |
| Die Humanisten | 0 | 0,00 % |
| PARTEI FÜR DIE TIERE | 1 | 0,15 % |
| Gesundheitsforschung | 2 | 0,30 % |
| Volt | 1 | 0,15 % |



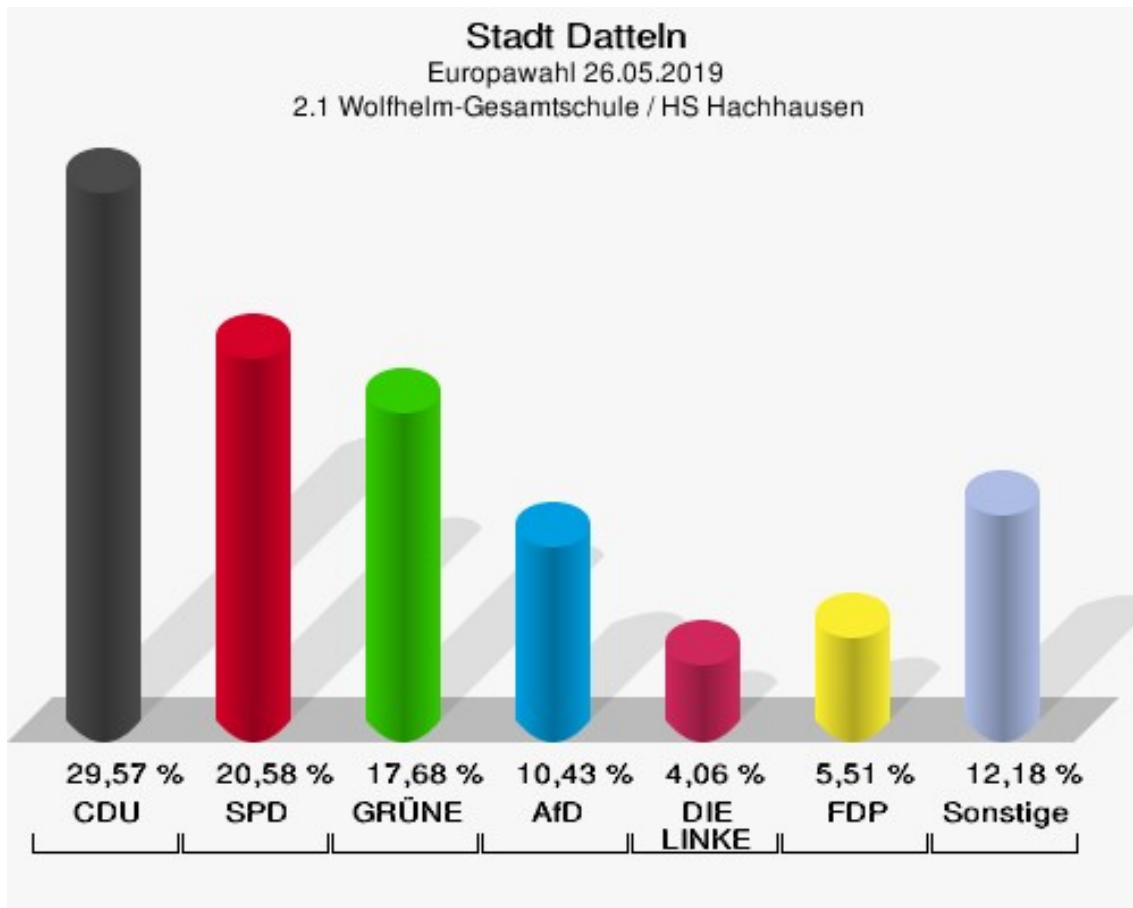
Stadt Datteln
Europawahl 26.05.2019
Wahlbeteiligung 1.0 Gaststätte Lippehof



2.1 Wolfhelm-Gesamtschule / HS Hachhausen

| | Anzahl | Prozent |
|--|--------|---------|
| Wahlberechtigte | 890 | |
| Wähler/innen | 347 | 38,99 % |
| ungültige Stimmen | 2 | 0,58 % |
| gültige Stimmen | 345 | 99,42 % |
| CDU | 102 | 29,57 % |
| SPD | 71 | 20,58 % |
| GRÜNE | 61 | 17,68 % |
| AfD | 36 | 10,43 % |
| DIE LINKE | 14 | 4,06 % |
| FDP | 19 | 5,51 % |
| PIRATEN | 2 | 0,58 % |
| Tierschutzpartei | 10 | 2,90 % |
| NPD | 0 | 0,00 % |
| Die PARTEI | 9 | 2,61 % |
| FAMILIE | 5 | 1,45 % |
| FREIE WÄHLER | 4 | 1,16 % |
| Volksabstimmung | 0 | 0,00 % |
| ÖDP | 1 | 0,29 % |
| DKP | 0 | 0,00 % |
| MLPD | 0 | 0,00 % |
| BP | 0 | 0,00 % |
| SGP | 0 | 0,00 % |
| TIERSCHUTZ hier! | 0 | 0,00 % |
| Tierschutzallianz | 1 | 0,29 % |
| Bündnis C | 0 | 0,00 % |
| BIG | 2 | 0,58 % |
| BGE | 0 | 0,00 % |
| DIE DIREKTE! | 0 | 0,00 % |
| Demokratie in Europa - DiEM25 | 1 | 0,29 % |
| III. Weg | 0 | 0,00 % |
| Die Grauen | 0 | 0,00 % |
| DIE RECHTE | 2 | 0,58 % |
| DIE VIOLETTEN | 1 | 0,29 % |
| LIEBE | 0 | 0,00 % |
| DIE FRAUEN | 0 | 0,00 % |
| Graue Panther | 1 | 0,29 % |
| LKR - Bernd Lucke und die Liberal-Konservativen Reformer | 0 | 0,00 % |
| MENSCHLICHE WELT | 0 | 0,00 % |

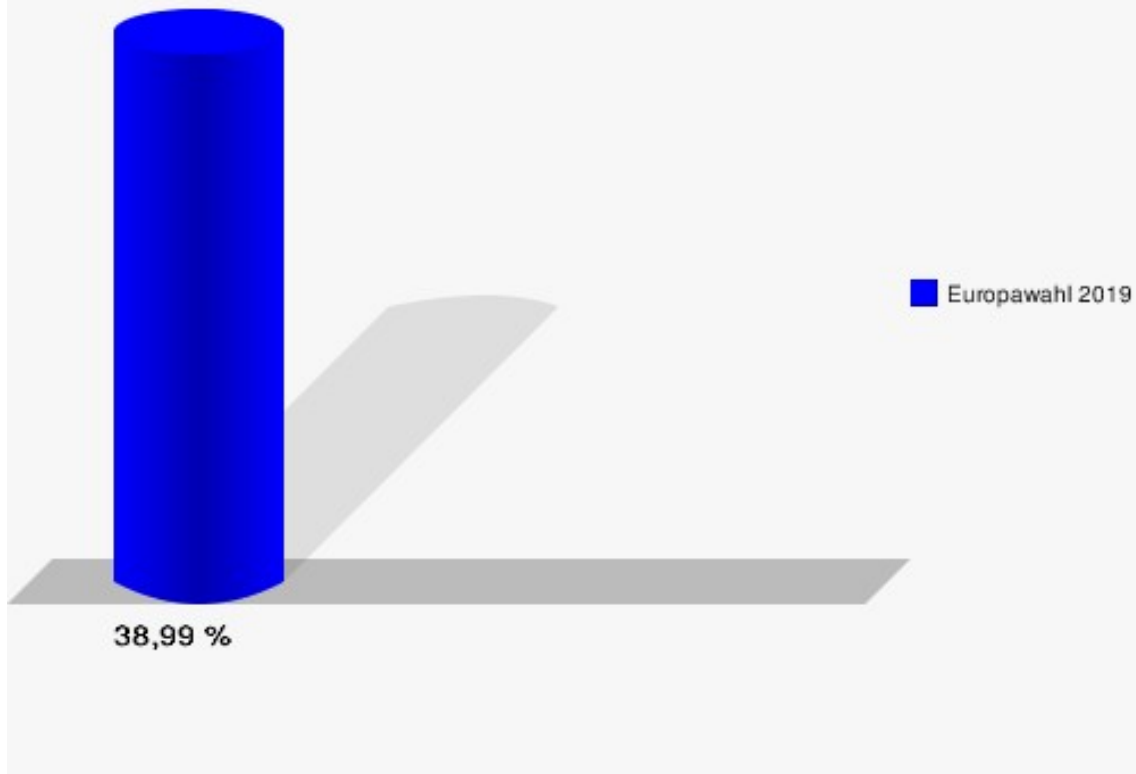
| | Anzahl | Prozent |
|----------------------|--------|---------|
| NL | 0 | 0,00 % |
| ÖkoLinX | 0 | 0,00 % |
| Die Humanisten | 0 | 0,00 % |
| PARTEI FÜR DIE TIERE | 3 | 0,87 % |
| Gesundheitsforschung | 0 | 0,00 % |
| Volt | 0 | 0,00 % |



Stadt Datteln

Europawahl 26.05.2019

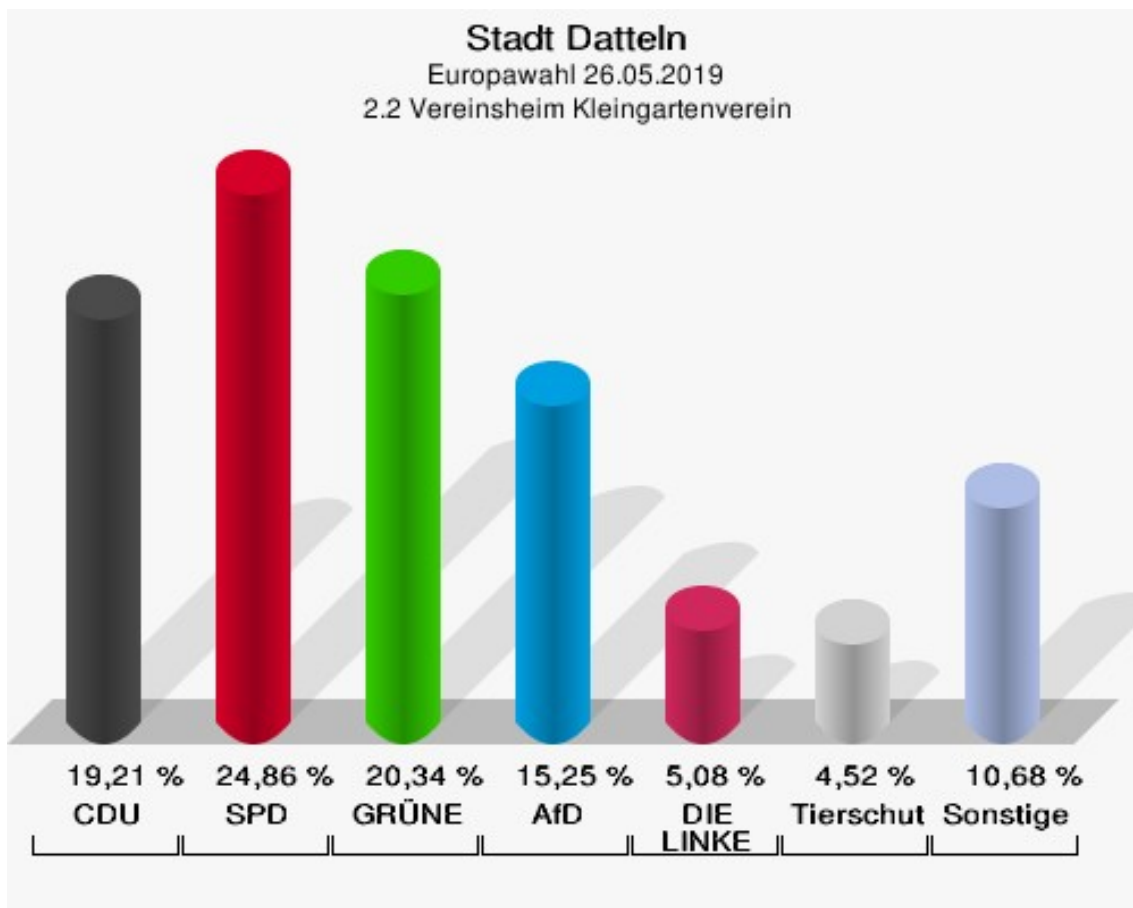
Wahlbeteiligung 2.1 Wolfhelm-Gesamtschule / HS Hachhausen



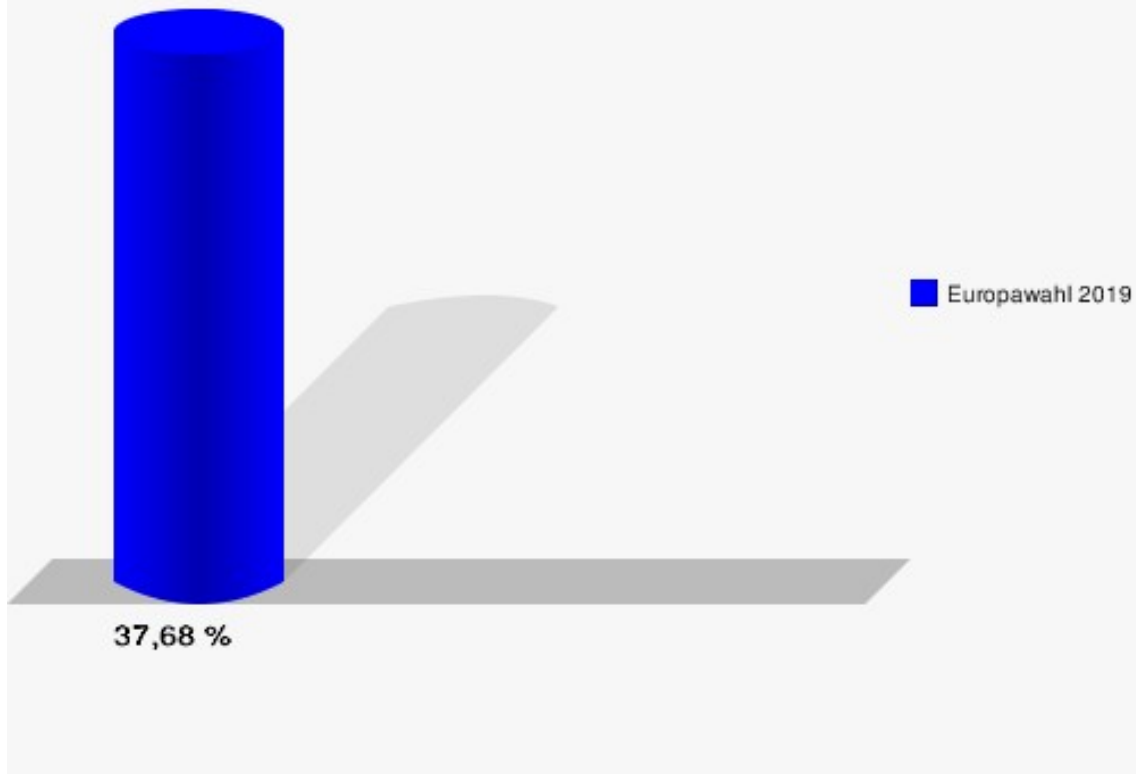
2.2 Vereinsheim Kleingartenverein

| | Anzahl | Prozent |
|--|--------|---------|
| Wahlberechtigte | 475 | |
| Wähler/innen | 179 | 37,68 % |
| ungültige Stimmen | 2 | 1,12 % |
| gültige Stimmen | 177 | 98,88 % |
| CDU | 34 | 19,21 % |
| SPD | 44 | 24,86 % |
| GRÜNE | 36 | 20,34 % |
| AfD | 27 | 15,25 % |
| DIE LINKE | 9 | 5,08 % |
| FDP | 7 | 3,95 % |
| PIRATEN | 1 | 0,56 % |
| Tierschutzpartei | 8 | 4,52 % |
| NPD | 0 | 0,00 % |
| Die PARTEI | 1 | 0,56 % |
| FAMILIE | 1 | 0,56 % |
| FREIE WÄHLER | 1 | 0,56 % |
| Volksabstimmung | 0 | 0,00 % |
| ÖDP | 0 | 0,00 % |
| DKP | 0 | 0,00 % |
| MLPD | 0 | 0,00 % |
| BP | 0 | 0,00 % |
| SGP | 0 | 0,00 % |
| TIERSCHUTZ hier! | 2 | 1,13 % |
| Tierschutzallianz | 0 | 0,00 % |
| Bündnis C | 0 | 0,00 % |
| BIG | 0 | 0,00 % |
| BGE | 0 | 0,00 % |
| DIE DIREKTE! | 0 | 0,00 % |
| Demokratie in Europa - DiEM25 | 0 | 0,00 % |
| III. Weg | 0 | 0,00 % |
| Die Grauen | 1 | 0,56 % |
| DIE RECHTE | 1 | 0,56 % |
| DIE VIOLETTEN | 0 | 0,00 % |
| LIEBE | 1 | 0,56 % |
| DIE FRAUEN | 1 | 0,56 % |
| Graue Panther | 0 | 0,00 % |
| LKR - Bernd Lucke und die Liberal-Konservativen Reformer | 0 | 0,00 % |
| MENSCHLICHE WELT | 0 | 0,00 % |

| | Anzahl | Prozent |
|----------------------|--------|---------|
| NL | 0 | 0,00 % |
| ÖkoLinX | 0 | 0,00 % |
| Die Humanisten | 1 | 0,56 % |
| PARTEI FÜR DIE TIERE | 0 | 0,00 % |
| Gesundheitsforschung | 0 | 0,00 % |
| Volt | 1 | 0,56 % |



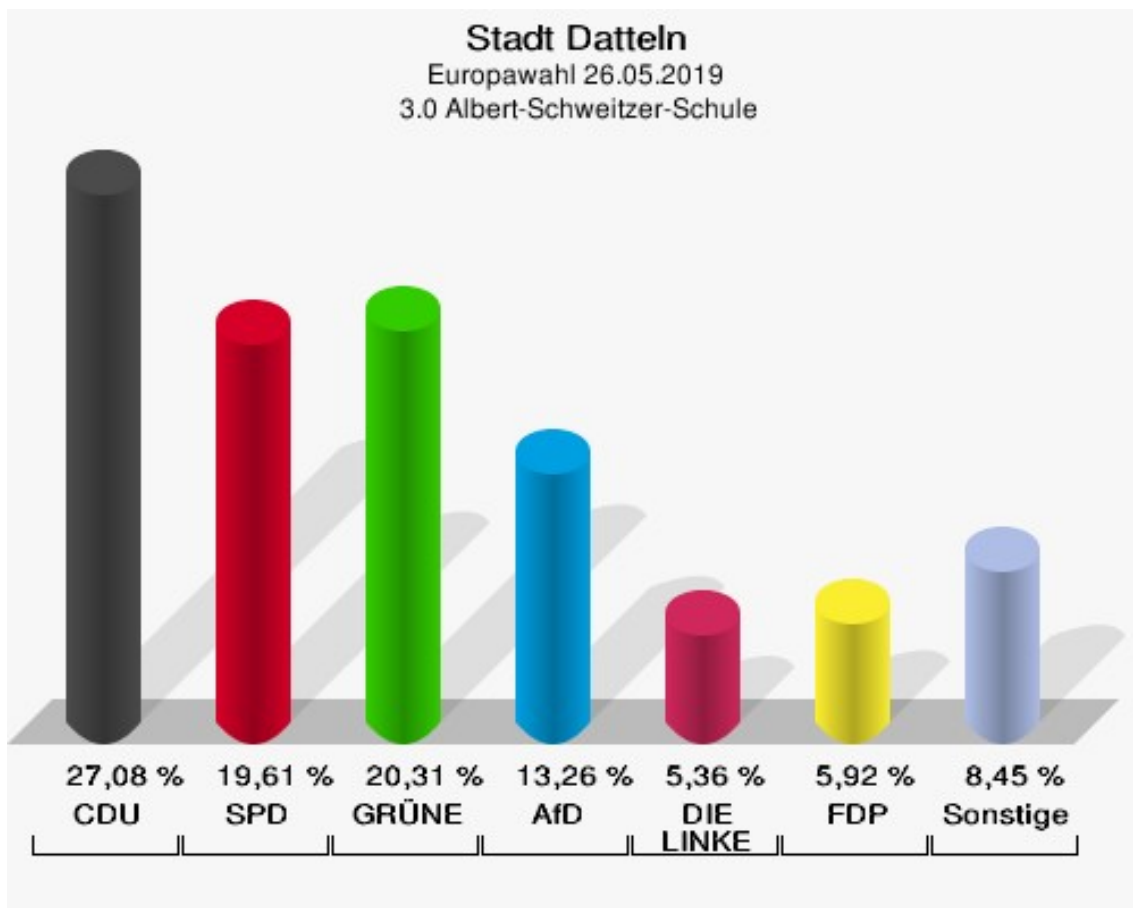
Stadt Datteln
Europawahl 26.05.2019
Wahlbeteiligung 2.2 Vereinsheim Kleingartenverein



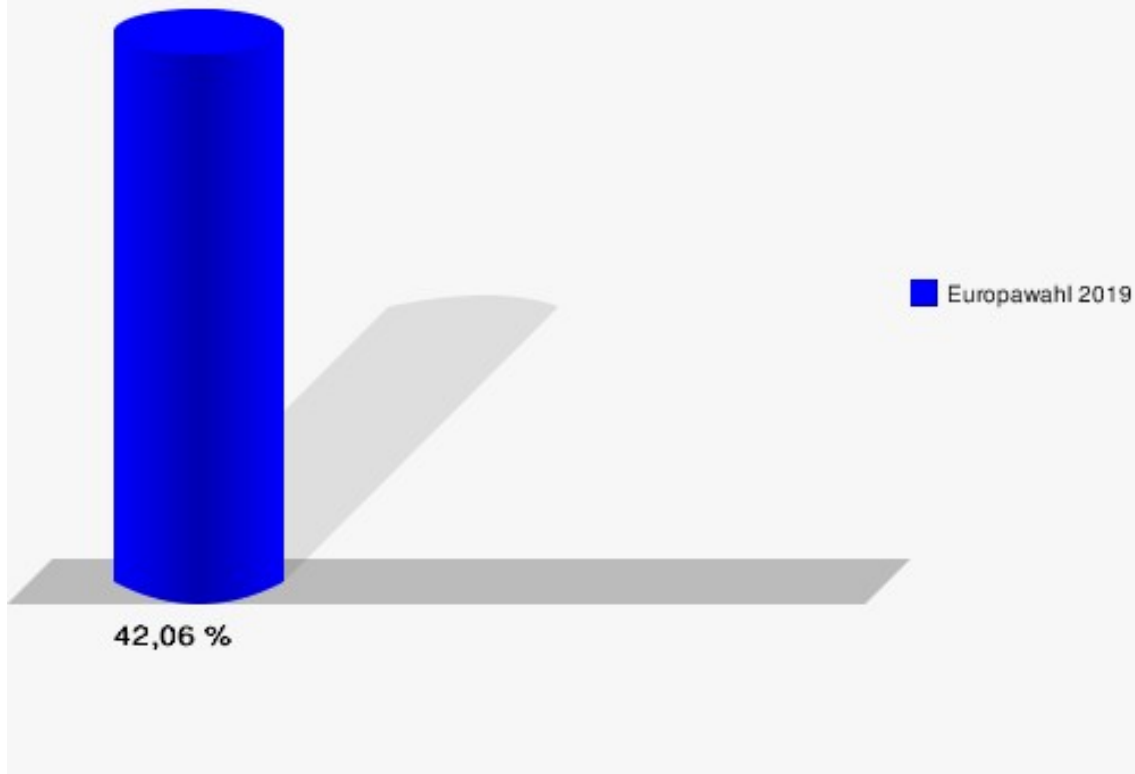
3.0 Albert-Schweitzer-Schule

| | Anzahl | Prozent |
|--|--------|---------|
| Wahlberechtigte | 1.695 | |
| Wähler/innen | 713 | 42,06 % |
| ungültige Stimmen | 4 | 0,56 % |
| gültige Stimmen | 709 | 99,44 % |
| CDU | 192 | 27,08 % |
| SPD | 139 | 19,61 % |
| GRÜNE | 144 | 20,31 % |
| AfD | 94 | 13,26 % |
| DIE LINKE | 38 | 5,36 % |
| FDP | 42 | 5,92 % |
| PIRATEN | 3 | 0,42 % |
| Tierschutzpartei | 7 | 0,99 % |
| NPD | 1 | 0,14 % |
| Die PARTEI | 15 | 2,12 % |
| FAMILIE | 9 | 1,27 % |
| FREIE WÄHLER | 5 | 0,71 % |
| Volksabstimmung | 2 | 0,28 % |
| ÖDP | 0 | 0,00 % |
| DKP | 0 | 0,00 % |
| MLPD | 0 | 0,00 % |
| BP | 0 | 0,00 % |
| SGP | 0 | 0,00 % |
| TIERSCHUTZ hier! | 2 | 0,28 % |
| Tierschutzallianz | 0 | 0,00 % |
| Bündnis C | 0 | 0,00 % |
| BIG | 1 | 0,14 % |
| BGE | 0 | 0,00 % |
| DIE DIREKTE! | 0 | 0,00 % |
| Demokratie in Europa - DiEM25 | 3 | 0,42 % |
| III. Weg | 0 | 0,00 % |
| Die Grauen | 2 | 0,28 % |
| DIE RECHTE | 1 | 0,14 % |
| DIE VIOLETTEN | 0 | 0,00 % |
| LIEBE | 0 | 0,00 % |
| DIE FRAUEN | 2 | 0,28 % |
| Graue Panther | 1 | 0,14 % |
| LKR - Bernd Lucke und die Liberal-Konservativen Reformer | 0 | 0,00 % |
| MENSCHLICHE WELT | 0 | 0,00 % |

| | Anzahl | Prozent |
|----------------------|--------|---------|
| NL | 0 | 0,00 % |
| ÖkoLinX | 0 | 0,00 % |
| Die Humanisten | 0 | 0,00 % |
| PARTEI FÜR DIE TIERE | 1 | 0,14 % |
| Gesundheitsforschung | 3 | 0,42 % |
| Volt | 2 | 0,28 % |



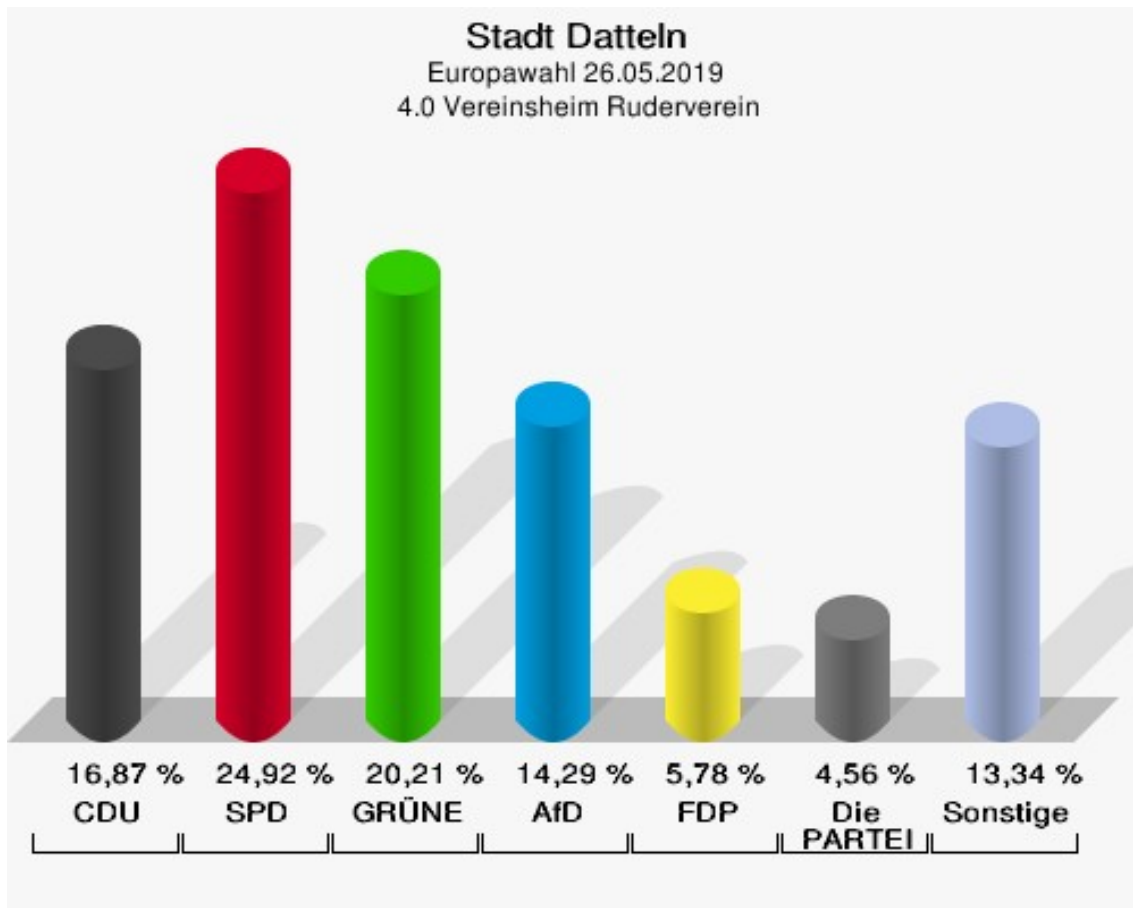
Stadt Datteln
Europawahl 26.05.2019
Wahlbeteiligung 3.0 Albert-Schweitzer-Schule



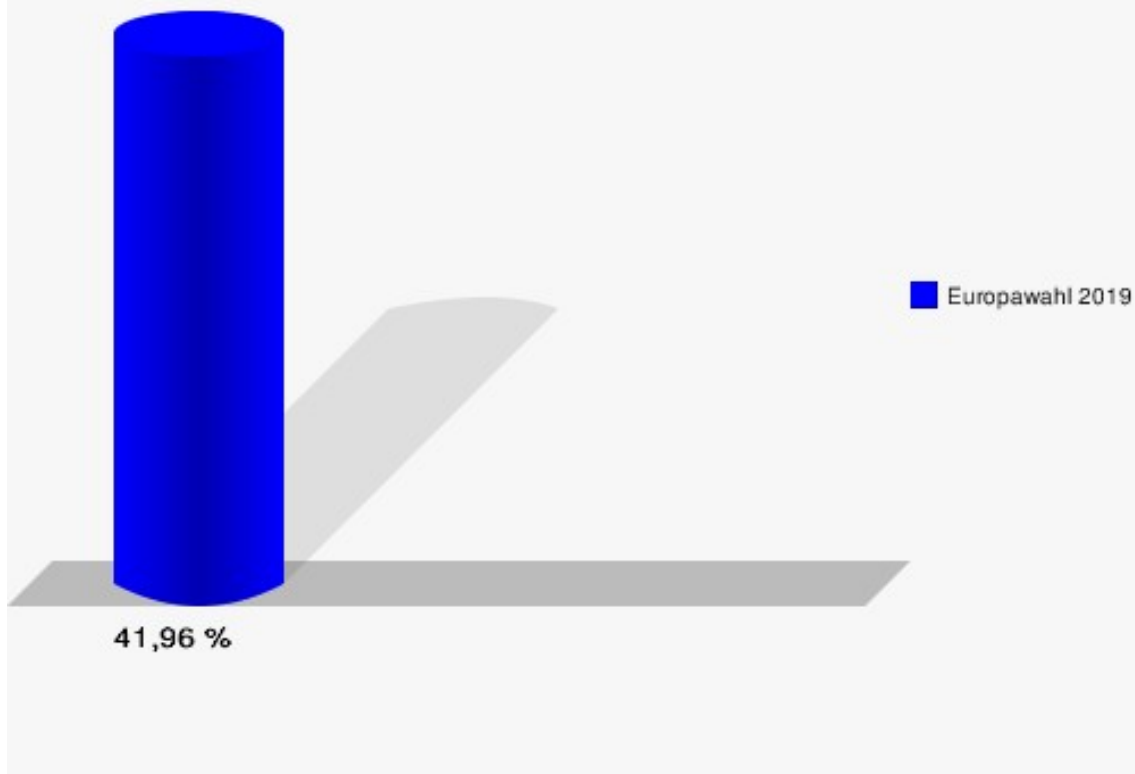
4.0 Vereinsheim Ruderverein

| | Anzahl | Prozent |
|--|--------|---------|
| Wahlberechtigte | 1.573 | |
| Wähler/innen | 660 | 41,96 % |
| ungültige Stimmen | 2 | 0,30 % |
| gültige Stimmen | 658 | 99,70 % |
| CDU | 111 | 16,87 % |
| SPD | 164 | 24,92 % |
| GRÜNE | 133 | 20,21 % |
| AfD | 94 | 14,29 % |
| DIE LINKE | 28 | 4,26 % |
| FDP | 38 | 5,78 % |
| PIRATEN | 4 | 0,61 % |
| Tierschutzpartei | 22 | 3,34 % |
| NPD | 4 | 0,61 % |
| Die PARTEI | 30 | 4,56 % |
| FAMILIE | 0 | 0,00 % |
| FREIE WÄHLER | 6 | 0,91 % |
| Volksabstimmung | 0 | 0,00 % |
| ÖDP | 1 | 0,15 % |
| DKP | 0 | 0,00 % |
| MLPD | 1 | 0,15 % |
| BP | 0 | 0,00 % |
| SGP | 0 | 0,00 % |
| TIERSCHUTZ hier! | 1 | 0,15 % |
| Tierschutzallianz | 1 | 0,15 % |
| Bündnis C | 0 | 0,00 % |
| BIG | 2 | 0,30 % |
| BGE | 0 | 0,00 % |
| DIE DIREKTE! | 0 | 0,00 % |
| Demokratie in Europa - DiEM25 | 1 | 0,15 % |
| III. Weg | 1 | 0,15 % |
| Die Grauen | 2 | 0,30 % |
| DIE RECHTE | 2 | 0,30 % |
| DIE VIOLETTEN | 1 | 0,15 % |
| LIEBE | 0 | 0,00 % |
| DIE FRAUEN | 0 | 0,00 % |
| Graue Panther | 1 | 0,15 % |
| LKR - Bernd Lucke und die Liberal-Konservativen Reformer | 1 | 0,15 % |
| MENSCHLICHE WELT | 0 | 0,00 % |

| | Anzahl | Prozent |
|----------------------|--------|---------|
| NL | 1 | 0,15 % |
| ÖkoLinX | 0 | 0,00 % |
| Die Humanisten | 3 | 0,46 % |
| PARTEI FÜR DIE TIERE | 2 | 0,30 % |
| Gesundheitsforschung | 1 | 0,15 % |
| Volt | 2 | 0,30 % |



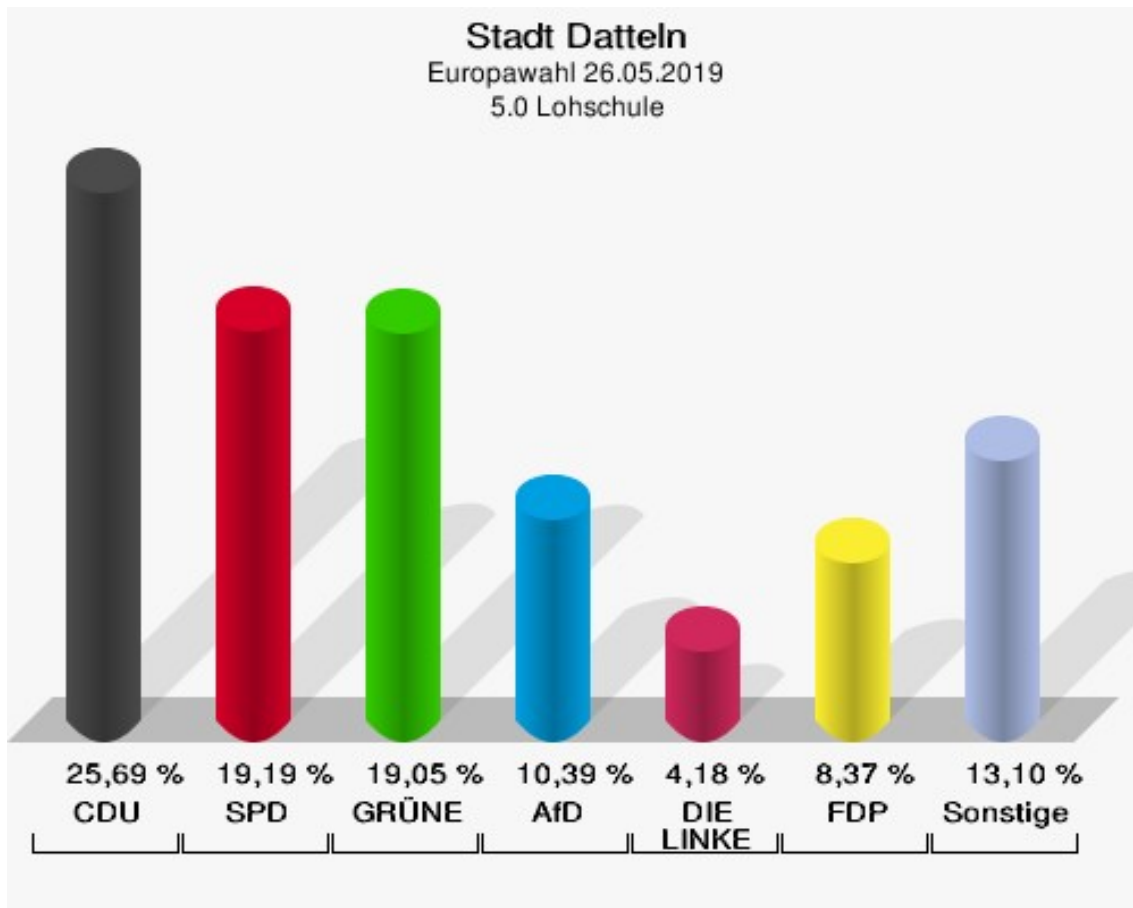
Stadt Datteln
Europawahl 26.05.2019
Wahlbeteiligung 4.0 Vereinsheim Ruderverein



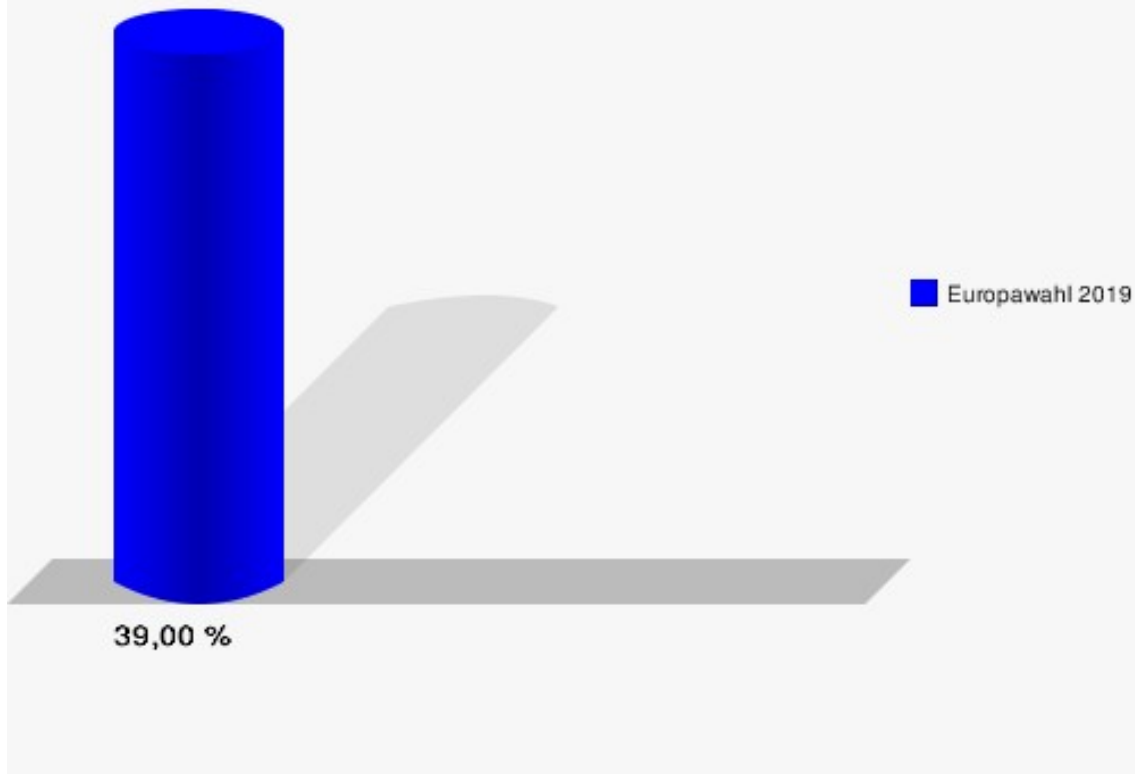
5.0 Lohschule

| | Anzahl | Prozent |
|--|--------|---------|
| Wahlberechtigte | 1.800 | |
| Wähler/innen | 702 | 39,00 % |
| ungültige Stimmen | 9 | 1,28 % |
| gültige Stimmen | 693 | 98,72 % |
| CDU | 178 | 25,69 % |
| SPD | 133 | 19,19 % |
| GRÜNE | 132 | 19,05 % |
| AfD | 72 | 10,39 % |
| DIE LINKE | 29 | 4,18 % |
| FDP | 58 | 8,37 % |
| PIRATEN | 8 | 1,15 % |
| Tierschutzpartei | 24 | 3,46 % |
| NPD | 2 | 0,29 % |
| Die PARTEI | 19 | 2,74 % |
| FAMILIE | 4 | 0,58 % |
| FREIE WÄHLER | 7 | 1,01 % |
| Volksabstimmung | 1 | 0,14 % |
| ÖDP | 2 | 0,29 % |
| DKP | 1 | 0,14 % |
| MLPD | 1 | 0,14 % |
| BP | 0 | 0,00 % |
| SGP | 0 | 0,00 % |
| TIERSCHUTZ hier! | 2 | 0,29 % |
| Tierschutzallianz | 3 | 0,43 % |
| Bündnis C | 0 | 0,00 % |
| BIG | 1 | 0,14 % |
| BGE | 0 | 0,00 % |
| DIE DIREKTE! | 0 | 0,00 % |
| Demokratie in Europa - DiEM25 | 1 | 0,14 % |
| III. Weg | 0 | 0,00 % |
| Die Grauen | 0 | 0,00 % |
| DIE RECHTE | 1 | 0,14 % |
| DIE VIOLETTEN | 2 | 0,29 % |
| LIEBE | 2 | 0,29 % |
| DIE FRAUEN | 0 | 0,00 % |
| Graue Panther | 1 | 0,14 % |
| LKR - Bernd Lucke und die Liberal-Konservativen Reformer | 0 | 0,00 % |
| MENSCHLICHE WELT | 0 | 0,00 % |

| | Anzahl | Prozent |
|----------------------|--------|---------|
| NL | 0 | 0,00 % |
| ÖkoLinX | 0 | 0,00 % |
| Die Humanisten | 3 | 0,43 % |
| PARTEI FÜR DIE TIERE | 2 | 0,29 % |
| Gesundheitsforschung | 0 | 0,00 % |
| Volt | 4 | 0,58 % |



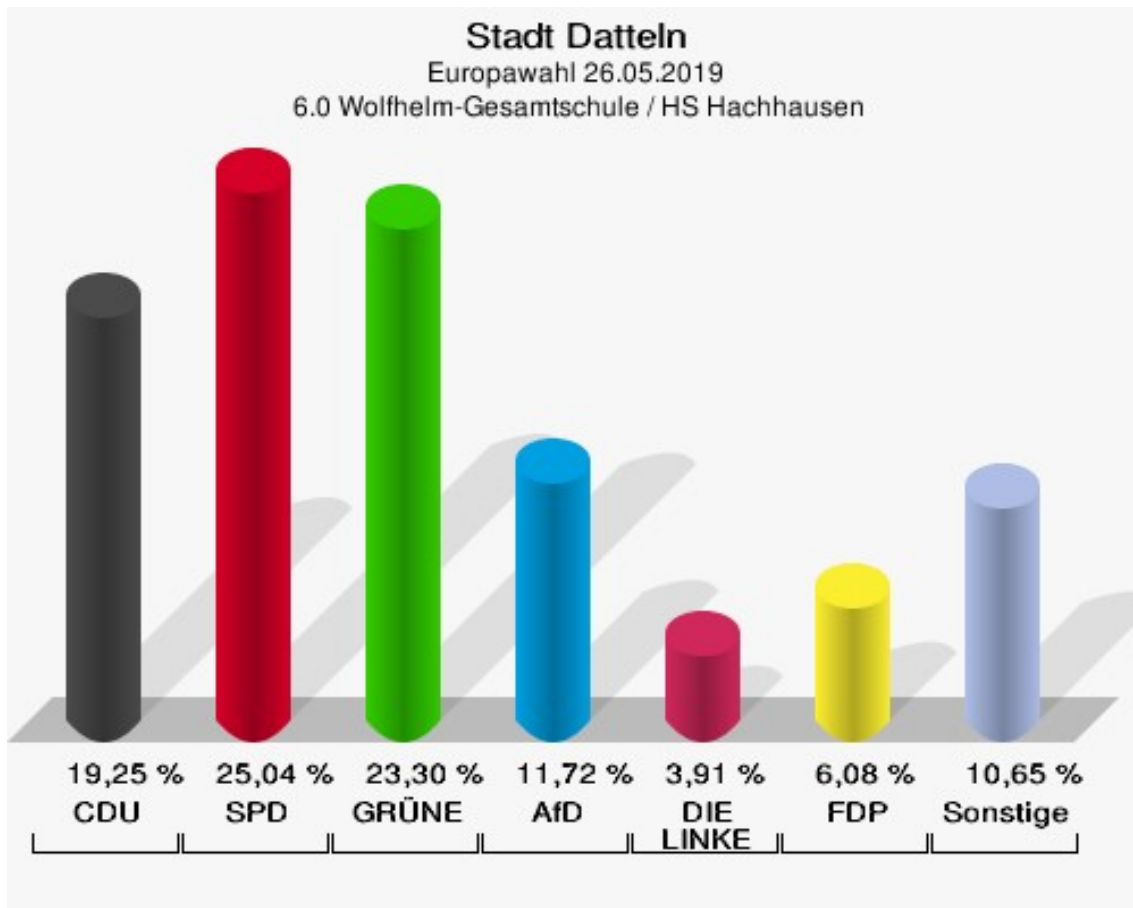
Stadt Datteln
Europawahl 26.05.2019
Wahlbeteiligung 5.0 Lohschule



6.0 Wolfhelm-Gesamtschule / HS Hachhausen

| | Anzahl | Prozent |
|--|--------|---------|
| Wahlberechtigte | 1.632 | |
| Wähler/innen | 693 | 42,46 % |
| ungültige Stimmen | 2 | 0,29 % |
| gültige Stimmen | 691 | 99,71 % |
| CDU | 133 | 19,25 % |
| SPD | 173 | 25,04 % |
| GRÜNE | 161 | 23,30 % |
| AfD | 81 | 11,72 % |
| DIE LINKE | 27 | 3,91 % |
| FDP | 42 | 6,08 % |
| PIRATEN | 7 | 1,01 % |
| Tierschutzpartei | 8 | 1,16 % |
| NPD | 1 | 0,14 % |
| Die PARTEI | 20 | 2,89 % |
| FAMILIE | 6 | 0,87 % |
| FREIE WÄHLER | 3 | 0,43 % |
| Volksabstimmung | 1 | 0,14 % |
| ÖDP | 5 | 0,72 % |
| DKP | 0 | 0,00 % |
| MLPD | 0 | 0,00 % |
| BP | 1 | 0,14 % |
| SGP | 1 | 0,14 % |
| TIERSCHUTZ hier! | 3 | 0,43 % |
| Tierschutzallianz | 1 | 0,14 % |
| Bündnis C | 4 | 0,58 % |
| BIG | 1 | 0,14 % |
| BGE | 0 | 0,00 % |
| DIE DIREKTE! | 0 | 0,00 % |
| Demokratie in Europa - DiEM25 | 1 | 0,14 % |
| III. Weg | 0 | 0,00 % |
| Die Grauen | 2 | 0,29 % |
| DIE RECHTE | 0 | 0,00 % |
| DIE VIOLETTEN | 2 | 0,29 % |
| LIEBE | 0 | 0,00 % |
| DIE FRAUEN | 0 | 0,00 % |
| Graue Panther | 2 | 0,29 % |
| LKR - Bernd Lucke und die Liberal-Konservativen Reformer | 1 | 0,14 % |
| MENSCHLICHE WELT | 0 | 0,00 % |

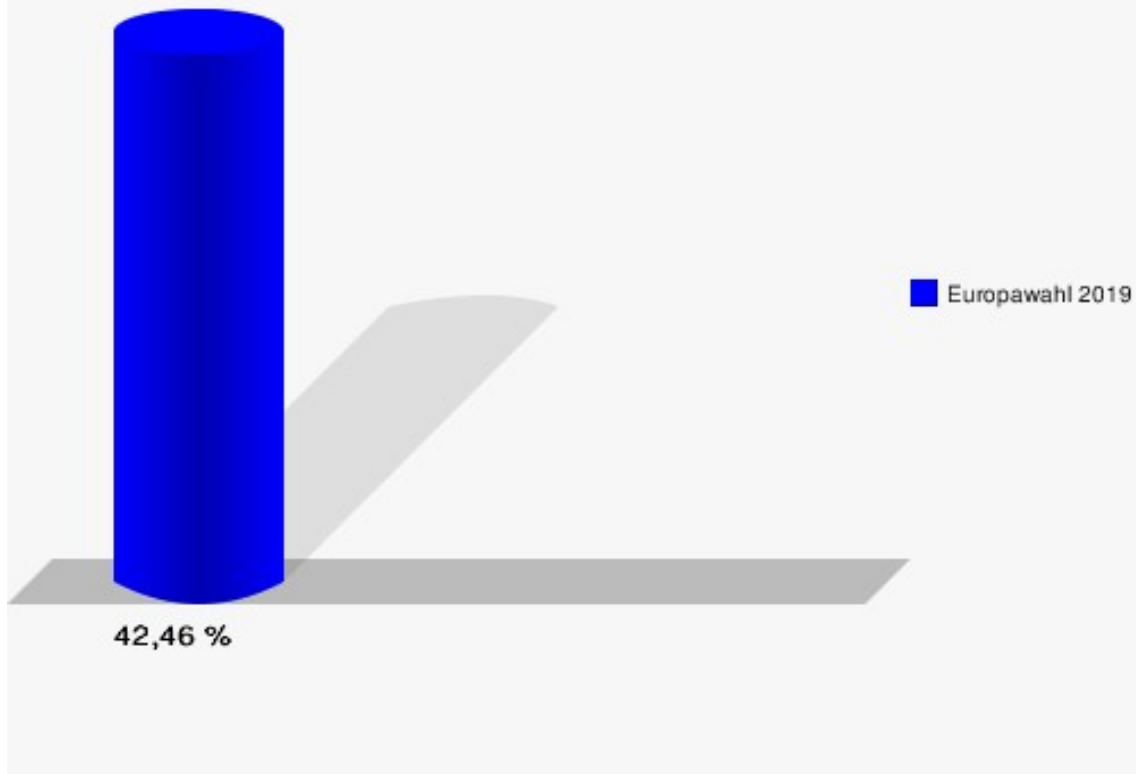
| | Anzahl | Prozent |
|----------------------|--------|---------|
| NL | 0 | 0,00 % |
| ÖkoLinX | 0 | 0,00 % |
| Die Humanisten | 0 | 0,00 % |
| PARTEI FÜR DIE TIERE | 1 | 0,14 % |
| Gesundheitsforschung | 0 | 0,00 % |
| Volt | 3 | 0,43 % |



Stadt Datteln

Europawahl 26.05.2019

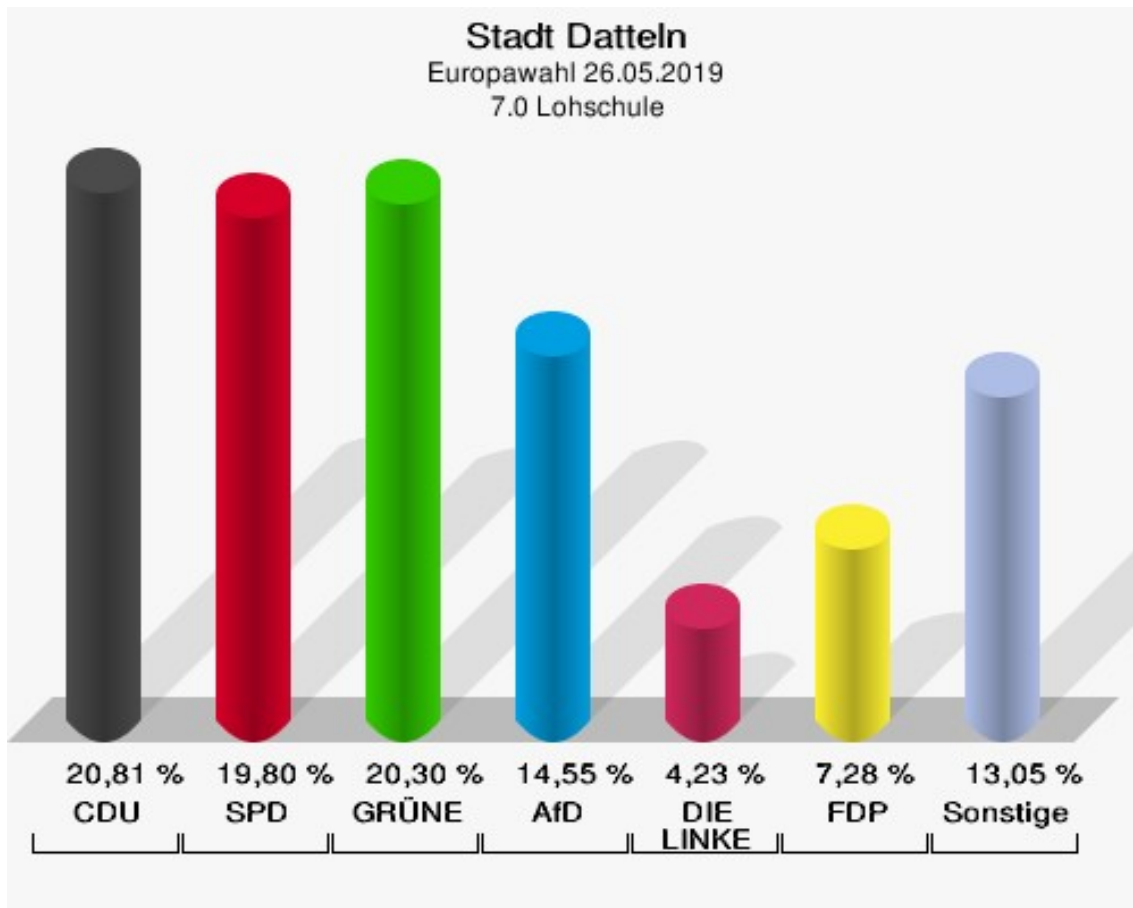
Wahlbeteiligung 6.0 Wolfhelm-Gesamtschule / HS Hachhausen



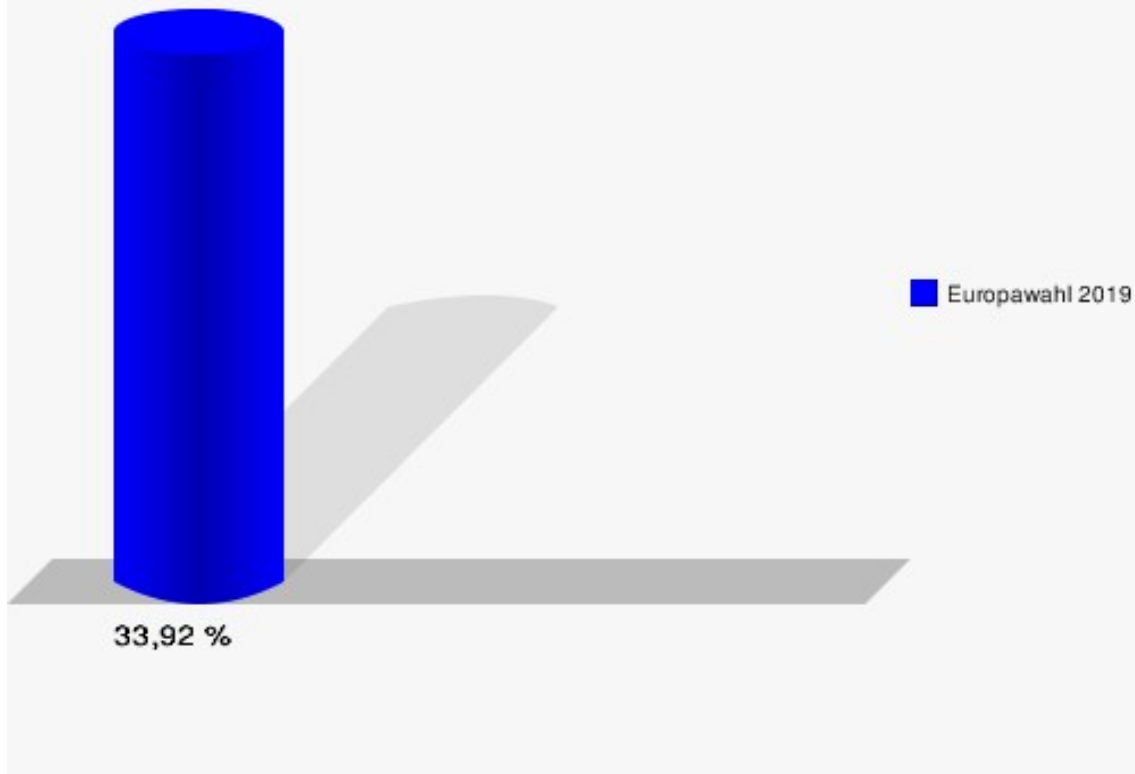
7.0 Lohschule

| | Anzahl | Prozent |
|--|--------|---------|
| Wahlberechtigte | 1.757 | |
| Wähler/innen | 596 | 33,92 % |
| ungültige Stimmen | 5 | 0,84 % |
| gültige Stimmen | 591 | 99,16 % |
| CDU | 123 | 20,81 % |
| SPD | 117 | 19,80 % |
| GRÜNE | 120 | 20,30 % |
| AfD | 86 | 14,55 % |
| DIE LINKE | 25 | 4,23 % |
| FDP | 43 | 7,28 % |
| PIRATEN | 8 | 1,35 % |
| Tierschutzpartei | 9 | 1,52 % |
| NPD | 3 | 0,51 % |
| Die PARTEI | 23 | 3,89 % |
| FAMILIE | 4 | 0,68 % |
| FREIE WÄHLER | 5 | 0,85 % |
| Volksabstimmung | 1 | 0,17 % |
| ÖDP | 6 | 1,02 % |
| DKP | 0 | 0,00 % |
| MLPD | 1 | 0,17 % |
| BP | 0 | 0,00 % |
| SGP | 0 | 0,00 % |
| TIERSCHUTZ hier! | 1 | 0,17 % |
| Tierschutzallianz | 2 | 0,34 % |
| Bündnis C | 1 | 0,17 % |
| BIG | 1 | 0,17 % |
| BGE | 0 | 0,00 % |
| DIE DIREKTE! | 2 | 0,34 % |
| Demokratie in Europa - DiEM25 | 0 | 0,00 % |
| III. Weg | 0 | 0,00 % |
| Die Grauen | 1 | 0,17 % |
| DIE RECHTE | 2 | 0,34 % |
| DIE VIOLETTEN | 1 | 0,17 % |
| LIEBE | 2 | 0,34 % |
| DIE FRAUEN | 0 | 0,00 % |
| Graue Panther | 1 | 0,17 % |
| LKR - Bernd Lucke und die Liberal-Konservativen Reformer | 0 | 0,00 % |
| MENSCHLICHE WELT | 0 | 0,00 % |

| | Anzahl | Prozent |
|----------------------|--------|---------|
| NL | 0 | 0,00 % |
| ÖkoLinX | 0 | 0,00 % |
| Die Humanisten | 0 | 0,00 % |
| PARTEI FÜR DIE TIERE | 0 | 0,00 % |
| Gesundheitsforschung | 0 | 0,00 % |
| Volt | 3 | 0,51 % |



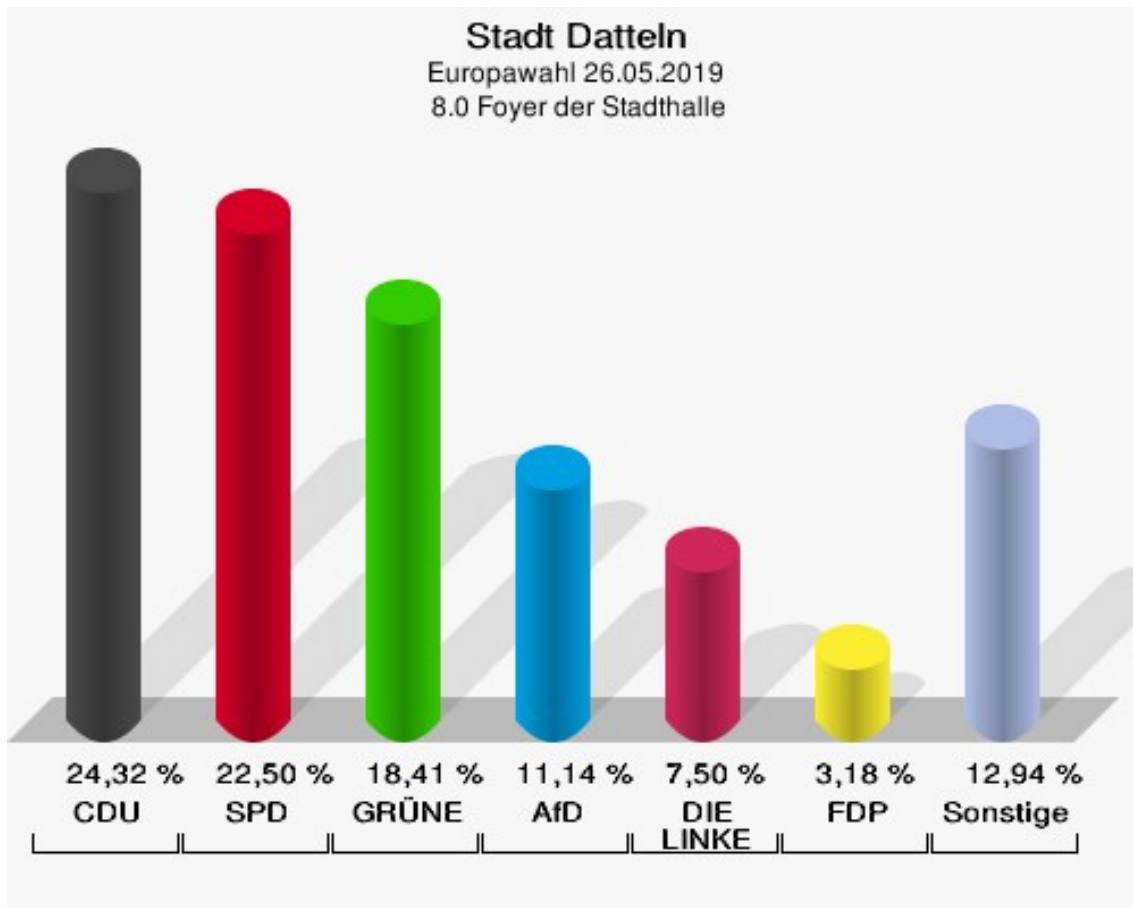
Stadt Datteln
Europawahl 26.05.2019
Wahlbeteiligung 7.0 Lohschule



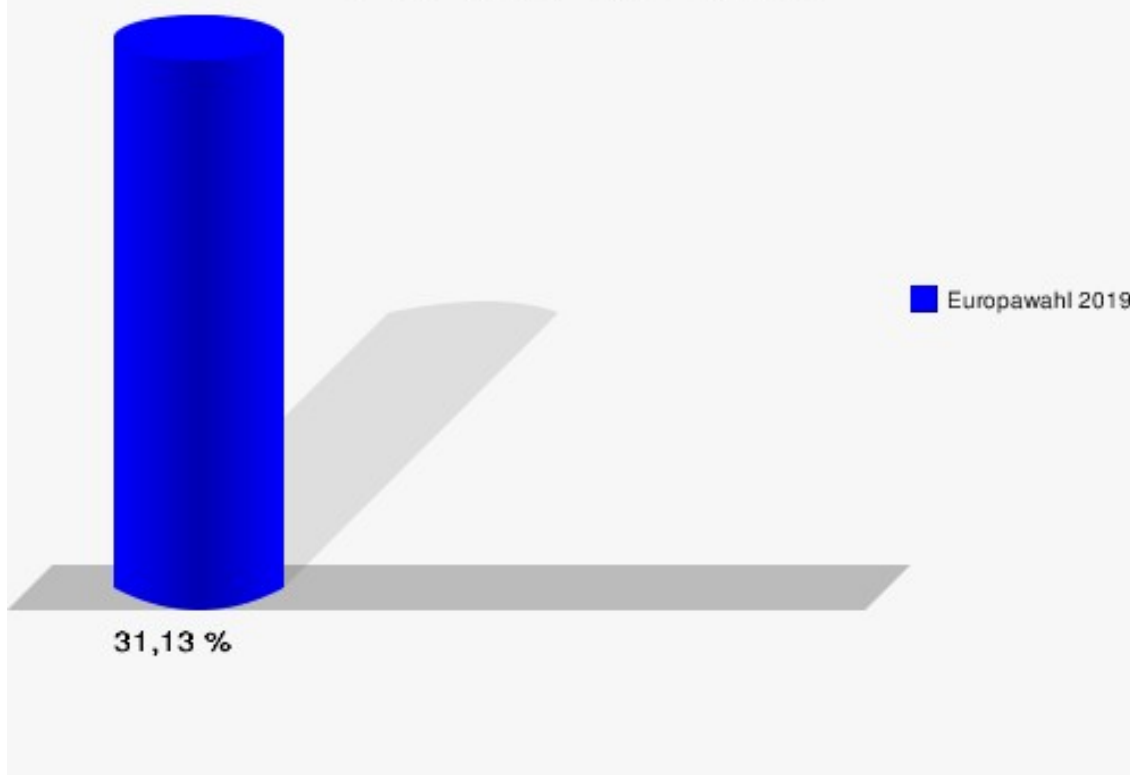
8.0 Foyer der Stadthalle

| | Anzahl | Prozent |
|--|--------|---------|
| Wahlberechtigte | 1.423 | |
| Wähler/innen | 443 | 31,13 % |
| ungültige Stimmen | 3 | 0,68 % |
| gültige Stimmen | 440 | 99,32 % |
| CDU | 107 | 24,32 % |
| SPD | 99 | 22,50 % |
| GRÜNE | 81 | 18,41 % |
| AfD | 49 | 11,14 % |
| DIE LINKE | 33 | 7,50 % |
| FDP | 14 | 3,18 % |
| PIRATEN | 3 | 0,68 % |
| Tierschutzpartei | 8 | 1,82 % |
| NPD | 0 | 0,00 % |
| Die PARTEI | 13 | 2,95 % |
| FAMILIE | 6 | 1,36 % |
| FREIE WÄHLER | 1 | 0,23 % |
| Volksabstimmung | 2 | 0,45 % |
| ÖDP | 1 | 0,23 % |
| DKP | 1 | 0,23 % |
| MLPD | 3 | 0,68 % |
| BP | 0 | 0,00 % |
| SGP | 0 | 0,00 % |
| TIERSCHUTZ hier! | 2 | 0,45 % |
| Tierschutzallianz | 2 | 0,45 % |
| Bündnis C | 0 | 0,00 % |
| BIG | 5 | 1,14 % |
| BGE | 0 | 0,00 % |
| DIE DIREKTE! | 1 | 0,23 % |
| Demokratie in Europa - DiEM25 | 0 | 0,00 % |
| III. Weg | 0 | 0,00 % |
| Die Grauen | 0 | 0,00 % |
| DIE RECHTE | 0 | 0,00 % |
| DIE VIOLETTEN | 0 | 0,00 % |
| LIEBE | 1 | 0,23 % |
| DIE FRAUEN | 0 | 0,00 % |
| Graue Panther | 0 | 0,00 % |
| LKR - Bernd Lucke und die Liberal-Konservativen Reformer | 0 | 0,00 % |
| MENSCHLICHE WELT | 0 | 0,00 % |

| | Anzahl | Prozent |
|----------------------|--------|---------|
| NL | 0 | 0,00 % |
| ÖkoLinX | 0 | 0,00 % |
| Die Humanisten | 1 | 0,23 % |
| PARTEI FÜR DIE TIERE | 2 | 0,45 % |
| Gesundheitsforschung | 3 | 0,68 % |
| Volt | 2 | 0,45 % |



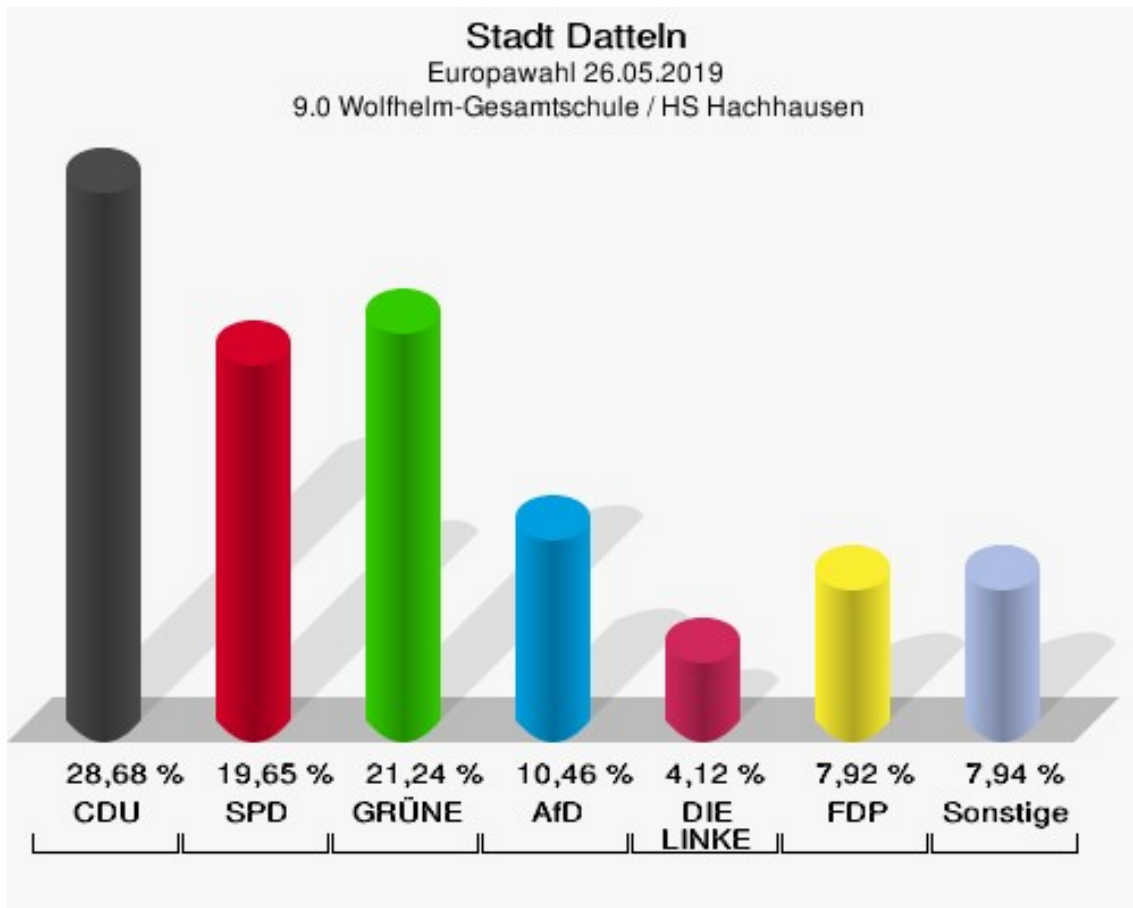
Stadt Datteln
Europawahl 26.05.2019
Wahlbeteiligung 8.0 Foyer der Stadthalle



9.0 Wolfhelm-Gesamtschule / HS Hachhausen

| | Anzahl | Prozent |
|--|--------|---------|
| Wahlberechtigte | 1.687 | |
| Wähler/innen | 639 | 37,88 % |
| ungültige Stimmen | 8 | 1,25 % |
| gültige Stimmen | 631 | 98,75 % |
| CDU | 181 | 28,68 % |
| SPD | 124 | 19,65 % |
| GRÜNE | 134 | 21,24 % |
| AfD | 66 | 10,46 % |
| DIE LINKE | 26 | 4,12 % |
| FDP | 50 | 7,92 % |
| PIRATEN | 5 | 0,79 % |
| Tierschutzpartei | 10 | 1,58 % |
| NPD | 1 | 0,16 % |
| Die PARTEI | 12 | 1,90 % |
| FAMILIE | 3 | 0,48 % |
| FREIE WÄHLER | 3 | 0,48 % |
| Volksabstimmung | 0 | 0,00 % |
| ÖDP | 1 | 0,16 % |
| DKP | 0 | 0,00 % |
| MLPD | 0 | 0,00 % |
| BP | 0 | 0,00 % |
| SGP | 0 | 0,00 % |
| TIERSCHUTZ hier! | 0 | 0,00 % |
| Tierschutzallianz | 0 | 0,00 % |
| Bündnis C | 0 | 0,00 % |
| BIG | 3 | 0,48 % |
| BGE | 0 | 0,00 % |
| DIE DIREKTE! | 1 | 0,16 % |
| Demokratie in Europa - DiEM25 | 0 | 0,00 % |
| III. Weg | 0 | 0,00 % |
| Die Grauen | 4 | 0,63 % |
| DIE RECHTE | 0 | 0,00 % |
| DIE VIOLETTEN | 0 | 0,00 % |
| LIEBE | 0 | 0,00 % |
| DIE FRAUEN | 0 | 0,00 % |
| Graue Panther | 2 | 0,32 % |
| LKR - Bernd Lucke und die Liberal-Konservativen Reformer | 0 | 0,00 % |
| MENSCHLICHE WELT | 0 | 0,00 % |

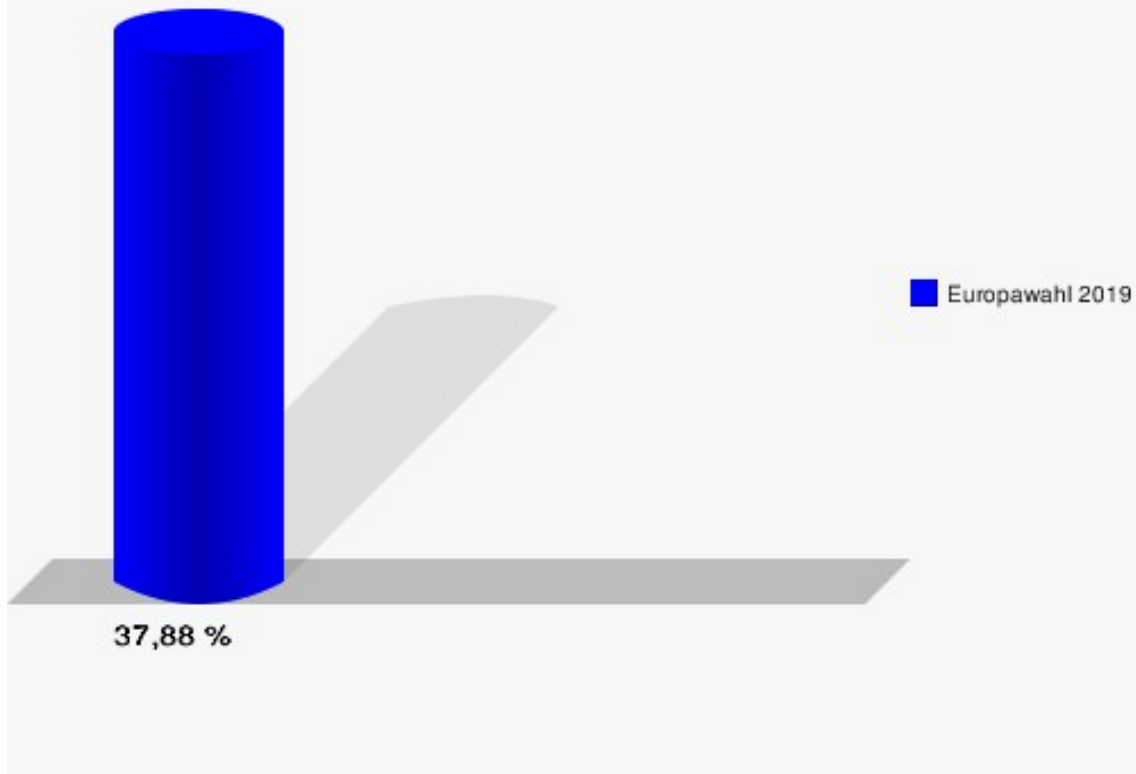
| | Anzahl | Prozent |
|----------------------|--------|---------|
| NL | 0 | 0,00 % |
| ÖkoLinX | 0 | 0,00 % |
| Die Humanisten | 0 | 0,00 % |
| PARTEI FÜR DIE TIERE | 1 | 0,16 % |
| Gesundheitsforschung | 1 | 0,16 % |
| Volt | 3 | 0,48 % |



Stadt Datteln

Europawahl 26.05.2019

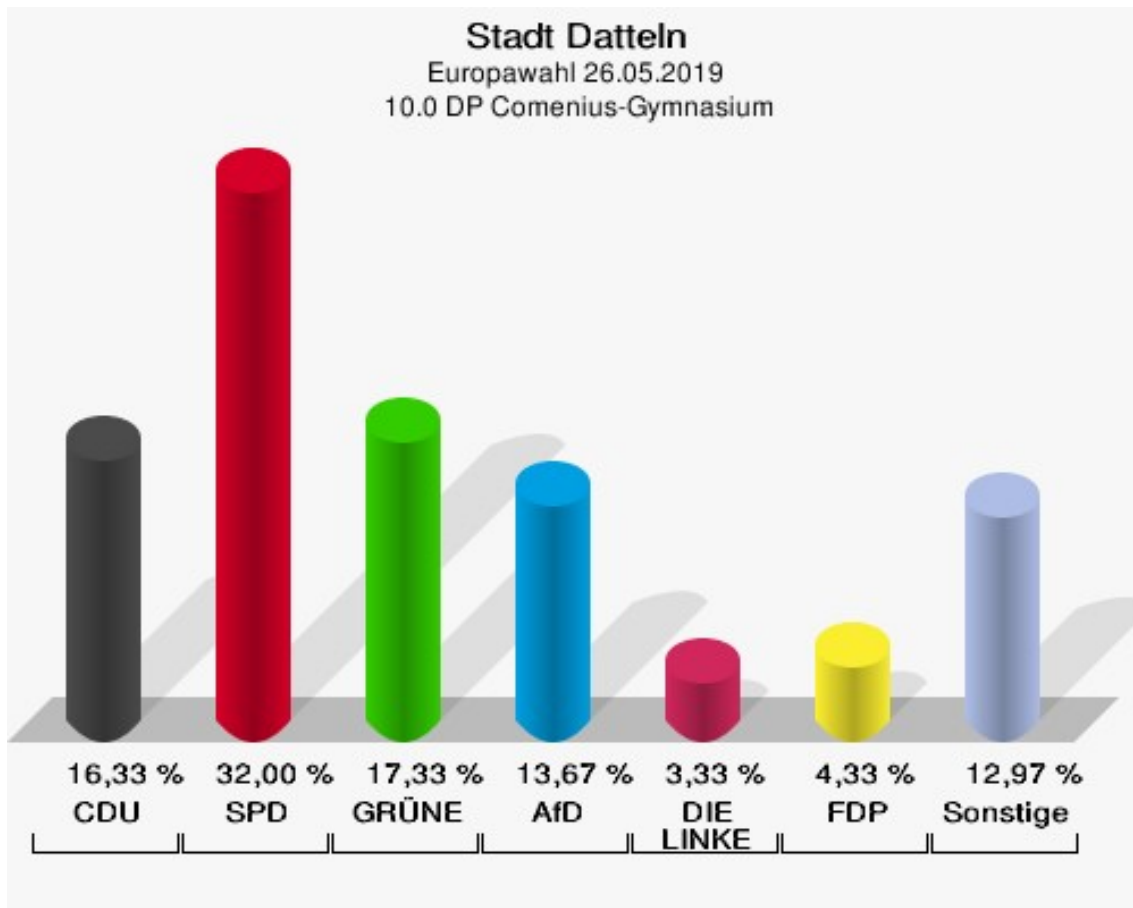
Wahlbeteiligung 9.0 Wolfhelm-Gesamtschule / HS Hachhausen



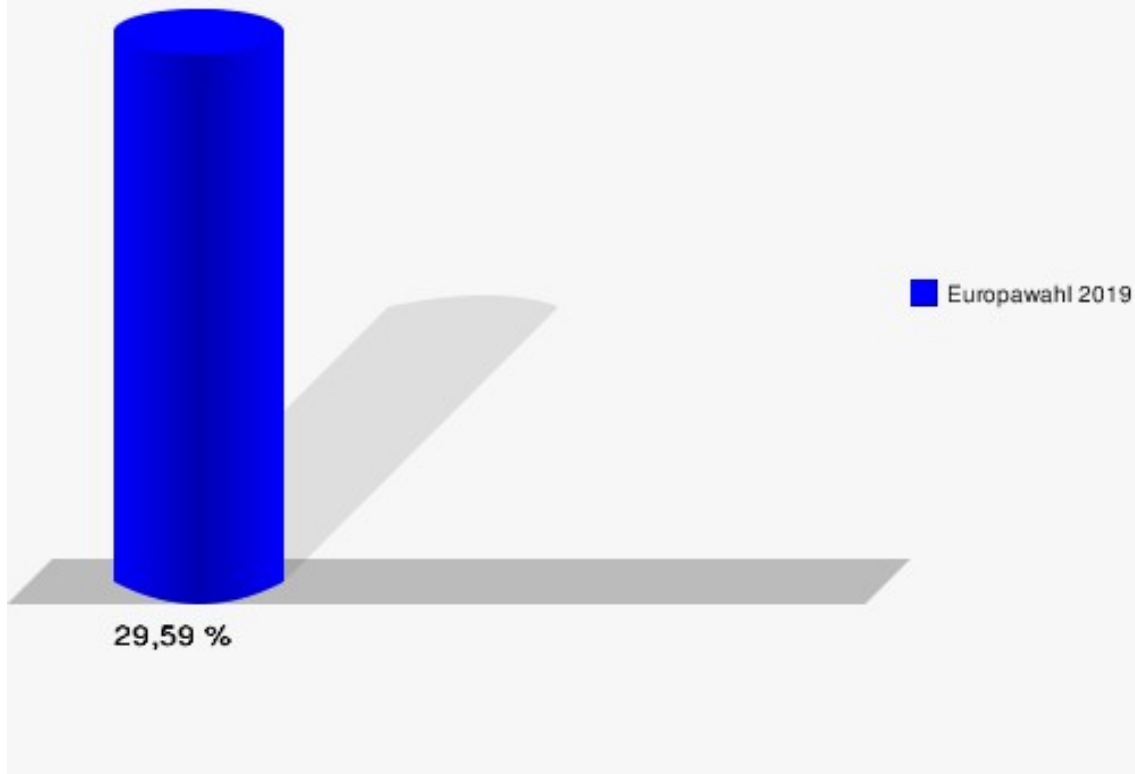
10.0 DP Comenius-Gymnasium

| | Anzahl | Prozent |
|--|--------|---------|
| Wahlberechtigte | 1.024 | |
| Wähler/innen | 303 | 29,59 % |
| ungültige Stimmen | 3 | 0,99 % |
| gültige Stimmen | 300 | 99,01 % |
| CDU | 49 | 16,33 % |
| SPD | 96 | 32,00 % |
| GRÜNE | 52 | 17,33 % |
| AfD | 41 | 13,67 % |
| DIE LINKE | 10 | 3,33 % |
| FDP | 13 | 4,33 % |
| PIRATEN | 3 | 1,00 % |
| Tierschutzpartei | 4 | 1,33 % |
| NPD | 1 | 0,33 % |
| Die PARTEI | 8 | 2,67 % |
| FAMILIE | 0 | 0,00 % |
| FREIE WÄHLER | 4 | 1,33 % |
| Volksabstimmung | 0 | 0,00 % |
| ÖDP | 0 | 0,00 % |
| DKP | 0 | 0,00 % |
| MLPD | 1 | 0,33 % |
| BP | 0 | 0,00 % |
| SGP | 0 | 0,00 % |
| TIERSCHUTZ hier! | 1 | 0,33 % |
| Tierschutzallianz | 1 | 0,33 % |
| Bündnis C | 0 | 0,00 % |
| BIG | 5 | 1,67 % |
| BGE | 0 | 0,00 % |
| DIE DIREKTE! | 2 | 0,67 % |
| Demokratie in Europa - DiEM25 | 0 | 0,00 % |
| III. Weg | 0 | 0,00 % |
| Die Grauen | 1 | 0,33 % |
| DIE RECHTE | 0 | 0,00 % |
| DIE VIOLETTEN | 1 | 0,33 % |
| LIEBE | 0 | 0,00 % |
| DIE FRAUEN | 1 | 0,33 % |
| Graue Panther | 0 | 0,00 % |
| LKR - Bernd Lucke und die Liberal-Konservativen Reformer | 1 | 0,33 % |
| MENSCHLICHE WELT | 1 | 0,33 % |

| | Anzahl | Prozent |
|----------------------|--------|---------|
| NL | 0 | 0,00 % |
| ÖkoLinX | 0 | 0,00 % |
| Die Humanisten | 3 | 1,00 % |
| PARTEI FÜR DIE TIERE | 1 | 0,33 % |
| Gesundheitsforschung | 0 | 0,00 % |
| Volt | 0 | 0,00 % |



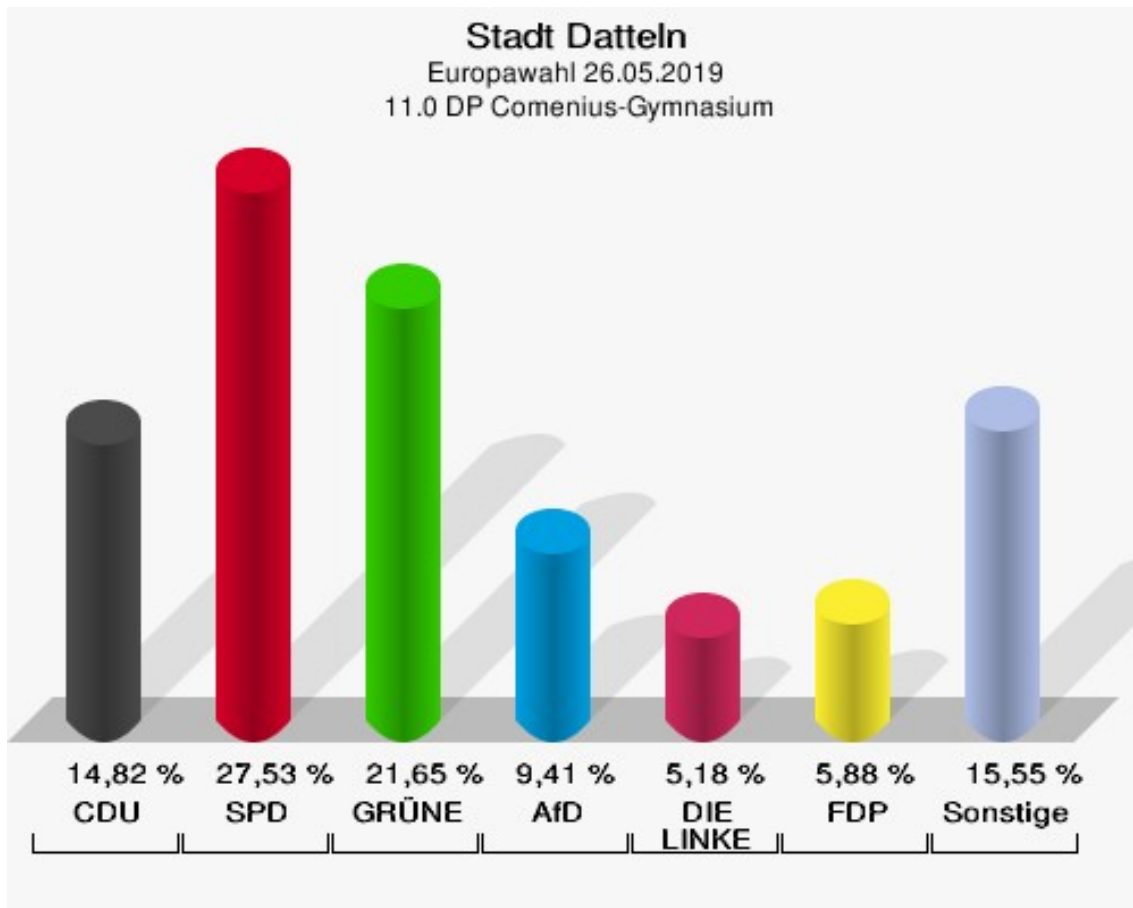
Stadt Datteln
Europawahl 26.05.2019
Wahlbeteiligung 10.0 DP Comenius-Gymnasium



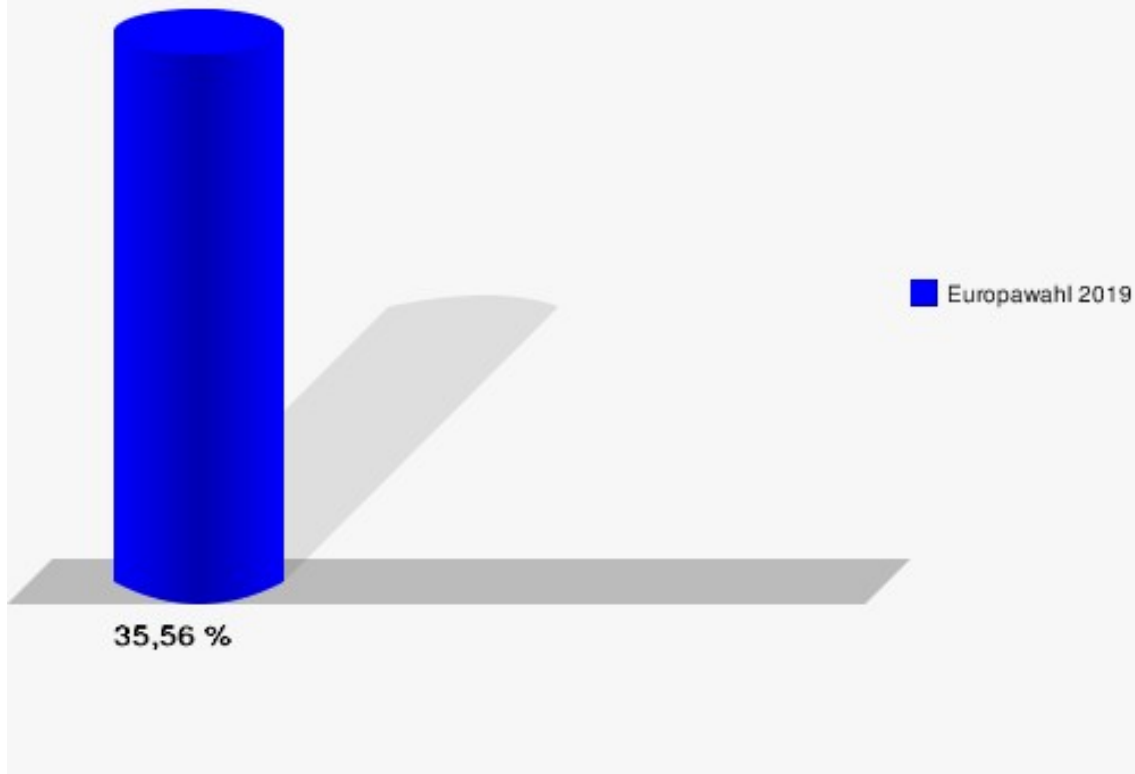
11.0 DP Comenius-Gymnasium

| | Anzahl | Prozent |
|--|--------|---------|
| Wahlberechtigte | 1.215 | |
| Wähler/innen | 432 | 35,56 % |
| ungültige Stimmen | 7 | 1,62 % |
| gültige Stimmen | 425 | 98,38 % |
| CDU | 63 | 14,82 % |
| SPD | 117 | 27,53 % |
| GRÜNE | 92 | 21,65 % |
| AfD | 40 | 9,41 % |
| DIE LINKE | 22 | 5,18 % |
| FDP | 25 | 5,88 % |
| PIRATEN | 2 | 0,47 % |
| Tierschutzpartei | 16 | 3,76 % |
| NPD | 0 | 0,00 % |
| Die PARTEI | 13 | 3,06 % |
| FAMILIE | 8 | 1,88 % |
| FREIE WÄHLER | 3 | 0,71 % |
| Volksabstimmung | 2 | 0,47 % |
| ÖDP | 4 | 0,94 % |
| DKP | 0 | 0,00 % |
| MLPD | 1 | 0,24 % |
| BP | 0 | 0,00 % |
| SGP | 0 | 0,00 % |
| TIERSCHUTZ hier! | 2 | 0,47 % |
| Tierschutzallianz | 0 | 0,00 % |
| Bündnis C | 0 | 0,00 % |
| BIG | 0 | 0,00 % |
| BGE | 0 | 0,00 % |
| DIE DIREKTE! | 0 | 0,00 % |
| Demokratie in Europa - DiEM25 | 0 | 0,00 % |
| III. Weg | 1 | 0,24 % |
| Die Grauen | 0 | 0,00 % |
| DIE RECHTE | 1 | 0,24 % |
| DIE VIOLETTEN | 1 | 0,24 % |
| LIEBE | 0 | 0,00 % |
| DIE FRAUEN | 2 | 0,47 % |
| Graue Panther | 1 | 0,24 % |
| LKR - Bernd Lucke und die Liberal-Konservativen Reformer | 0 | 0,00 % |
| MENSCHLICHE WELT | 0 | 0,00 % |

| | Anzahl | Prozent |
|----------------------|--------|---------|
| NL | 0 | 0,00 % |
| ÖkoLinX | 0 | 0,00 % |
| Die Humanisten | 0 | 0,00 % |
| PARTEI FÜR DIE TIERE | 2 | 0,47 % |
| Gesundheitsforschung | 2 | 0,47 % |
| Volt | 5 | 1,18 % |



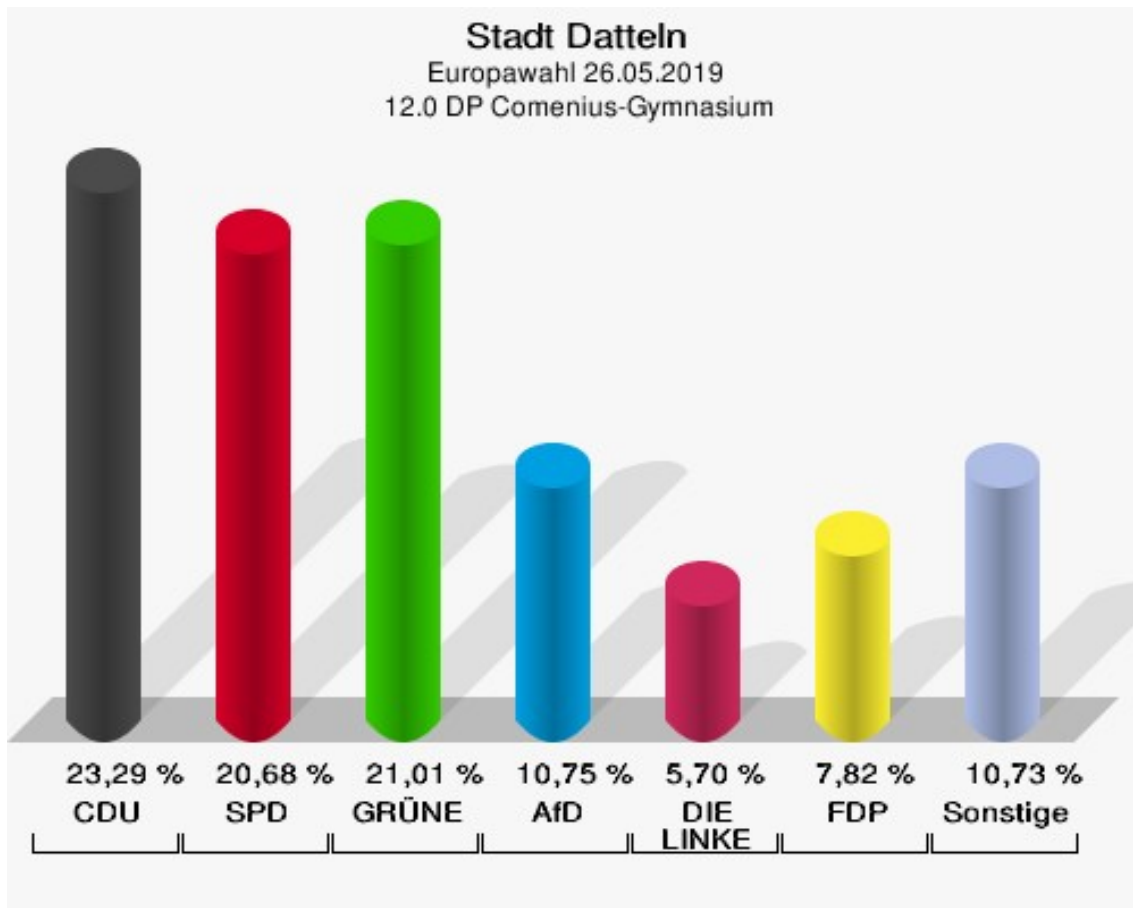
Stadt Datteln
Europawahl 26.05.2019
Wahlbeteiligung 11.0 DP Comenius-Gymnasium



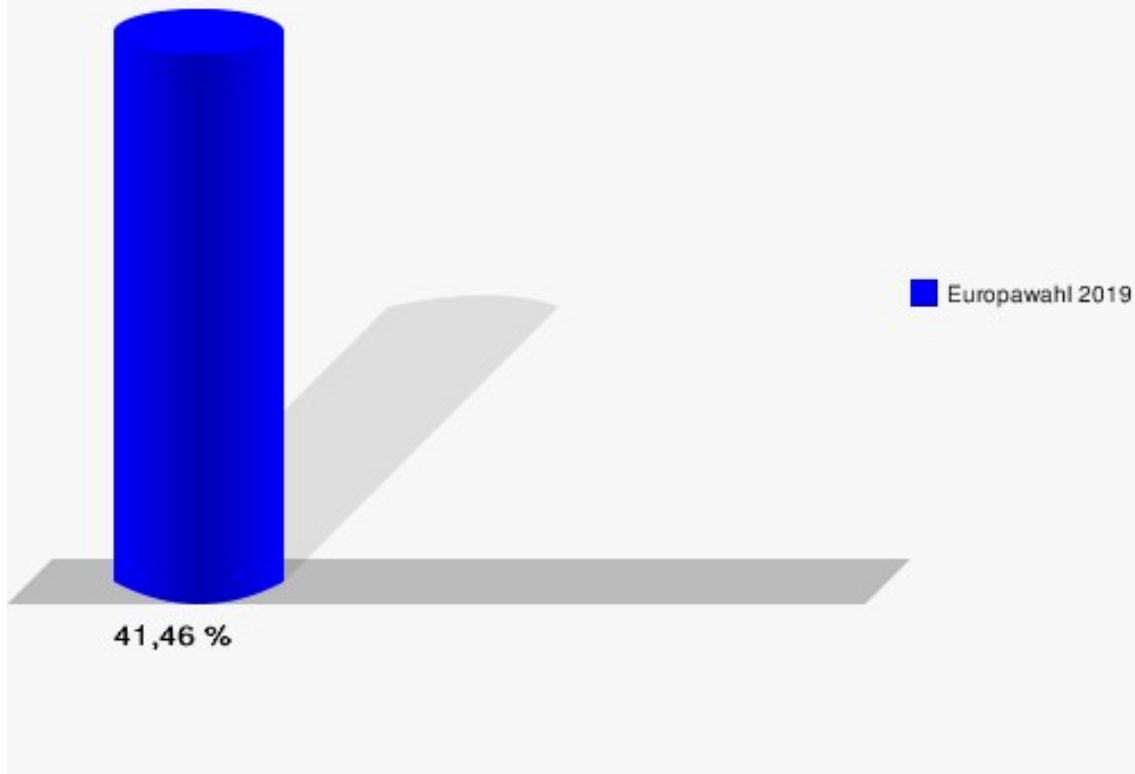
12.0 DP Comenius-Gymnasium

| | Anzahl | Prozent |
|--|--------|---------|
| Wahlberechtigte | 1.493 | |
| Wähler/innen | 619 | 41,46 % |
| ungültige Stimmen | 5 | 0,81 % |
| gültige Stimmen | 614 | 99,19 % |
| CDU | 143 | 23,29 % |
| SPD | 127 | 20,68 % |
| GRÜNE | 129 | 21,01 % |
| AfD | 66 | 10,75 % |
| DIE LINKE | 35 | 5,70 % |
| FDP | 48 | 7,82 % |
| PIRATEN | 2 | 0,33 % |
| Tierschutzpartei | 15 | 2,44 % |
| NPD | 1 | 0,16 % |
| Die PARTEI | 16 | 2,61 % |
| FAMILIE | 5 | 0,81 % |
| FREIE WÄHLER | 2 | 0,33 % |
| Volksabstimmung | 1 | 0,16 % |
| ÖDP | 2 | 0,33 % |
| DKP | 0 | 0,00 % |
| MLPD | 0 | 0,00 % |
| BP | 0 | 0,00 % |
| SGP | 0 | 0,00 % |
| TIERSCHUTZ hier! | 1 | 0,16 % |
| Tierschutzallianz | 1 | 0,16 % |
| Bündnis C | 2 | 0,33 % |
| BIG | 1 | 0,16 % |
| BGE | 0 | 0,00 % |
| DIE DIREKTE! | 1 | 0,16 % |
| Demokratie in Europa - DiEM25 | 0 | 0,00 % |
| III. Weg | 0 | 0,00 % |
| Die Grauen | 4 | 0,65 % |
| DIE RECHTE | 1 | 0,16 % |
| DIE VIOLETTEN | 1 | 0,16 % |
| LIEBE | 0 | 0,00 % |
| DIE FRAUEN | 1 | 0,16 % |
| Graue Panther | 0 | 0,00 % |
| LKR - Bernd Lucke und die Liberal-Konservativen Reformer | 0 | 0,00 % |
| MENSCHLICHE WELT | 0 | 0,00 % |

| | Anzahl | Prozent |
|----------------------|--------|---------|
| NL | 0 | 0,00 % |
| ÖkoLinX | 0 | 0,00 % |
| Die Humanisten | 0 | 0,00 % |
| PARTEI FÜR DIE TIERE | 1 | 0,16 % |
| Gesundheitsforschung | 1 | 0,16 % |
| Volt | 7 | 1,14 % |



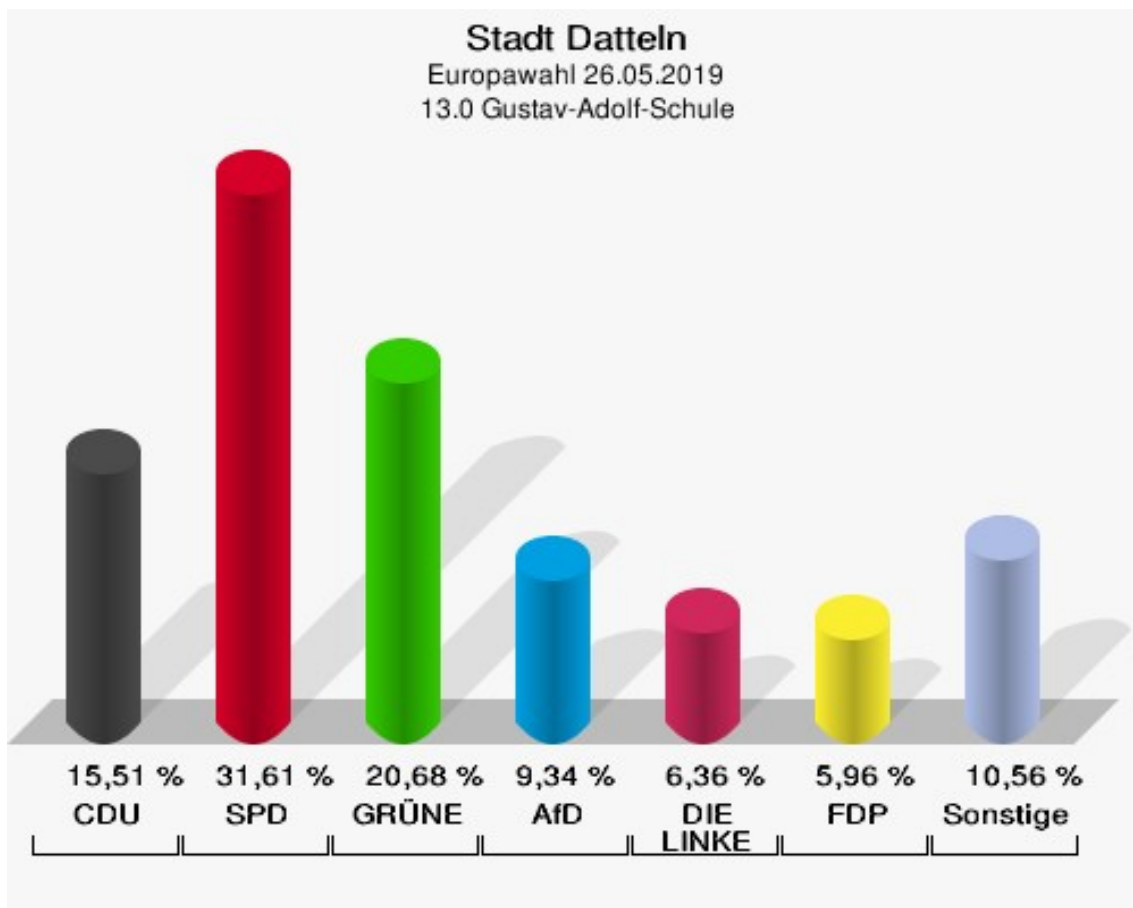
Stadt Datteln
Europawahl 26.05.2019
Wahlbeteiligung 12.0 DP Comenius-Gymnasium



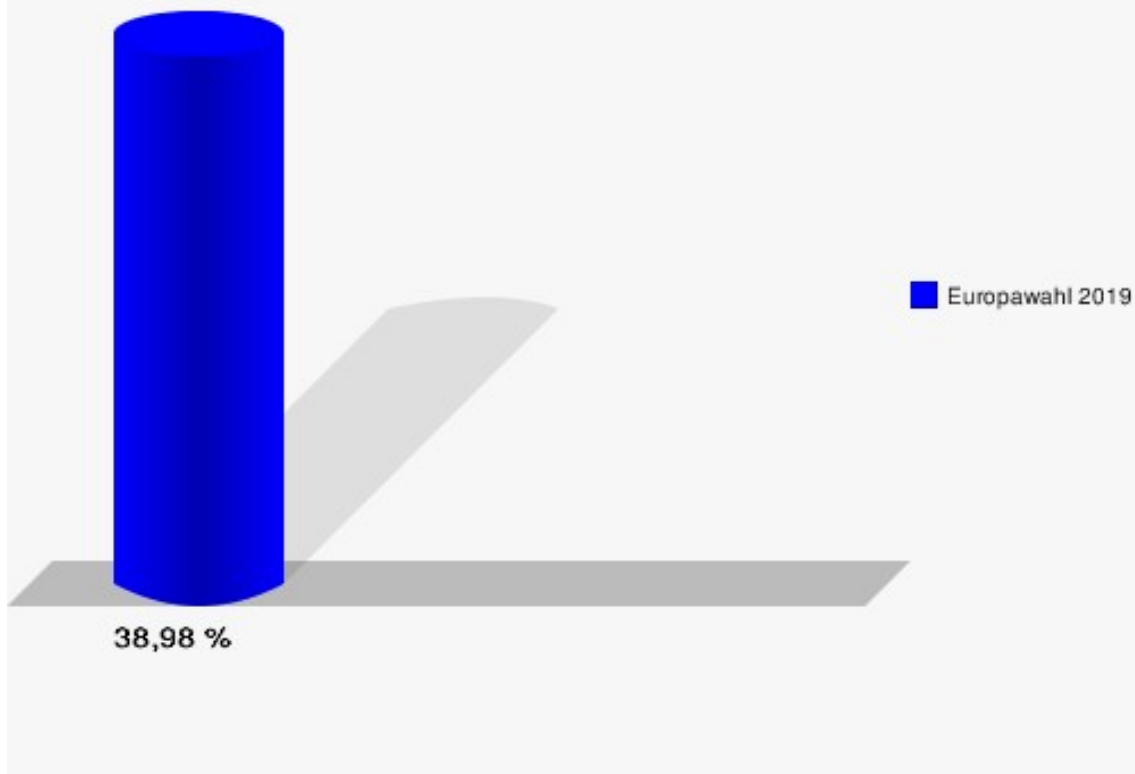
13.0 Gustav-Adolf-Schule

| | Anzahl | Prozent |
|--|--------|---------|
| Wahlberechtigte | 1.293 | |
| Wähler/innen | 504 | 38,98 % |
| ungültige Stimmen | 1 | 0,20 % |
| gültige Stimmen | 503 | 99,80 % |
| CDU | 78 | 15,51 % |
| SPD | 159 | 31,61 % |
| GRÜNE | 104 | 20,68 % |
| AfD | 47 | 9,34 % |
| DIE LINKE | 32 | 6,36 % |
| FDP | 30 | 5,96 % |
| PIRATEN | 3 | 0,60 % |
| Tierschutzpartei | 10 | 1,99 % |
| NPD | 1 | 0,20 % |
| Die PARTEI | 9 | 1,79 % |
| FAMILIE | 3 | 0,60 % |
| FREIE WÄHLER | 6 | 1,19 % |
| Volksabstimmung | 0 | 0,00 % |
| ÖDP | 3 | 0,60 % |
| DKP | 1 | 0,20 % |
| MLPD | 0 | 0,00 % |
| BP | 1 | 0,20 % |
| SGP | 0 | 0,00 % |
| TIERSCHUTZ hier! | 0 | 0,00 % |
| Tierschutzallianz | 2 | 0,40 % |
| Bündnis C | 0 | 0,00 % |
| BIG | 1 | 0,20 % |
| BGE | 0 | 0,00 % |
| DIE DIREKTE! | 0 | 0,00 % |
| Demokratie in Europa - DiEM25 | 0 | 0,00 % |
| III. Weg | 0 | 0,00 % |
| Die Grauen | 0 | 0,00 % |
| DIE RECHTE | 0 | 0,00 % |
| DIE VIOLETTEN | 1 | 0,20 % |
| LIEBE | 1 | 0,20 % |
| DIE FRAUEN | 3 | 0,60 % |
| Graue Panther | 0 | 0,00 % |
| LKR - Bernd Lucke und die Liberal-Konservativen Reformer | 0 | 0,00 % |
| MENSCHLICHE WELT | 0 | 0,00 % |

| | Anzahl | Prozent |
|----------------------|--------|---------|
| NL | 0 | 0,00 % |
| ÖkoLinX | 0 | 0,00 % |
| Die Humanisten | 0 | 0,00 % |
| PARTEI FÜR DIE TIERE | 5 | 0,99 % |
| Gesundheitsforschung | 0 | 0,00 % |
| Volt | 3 | 0,60 % |



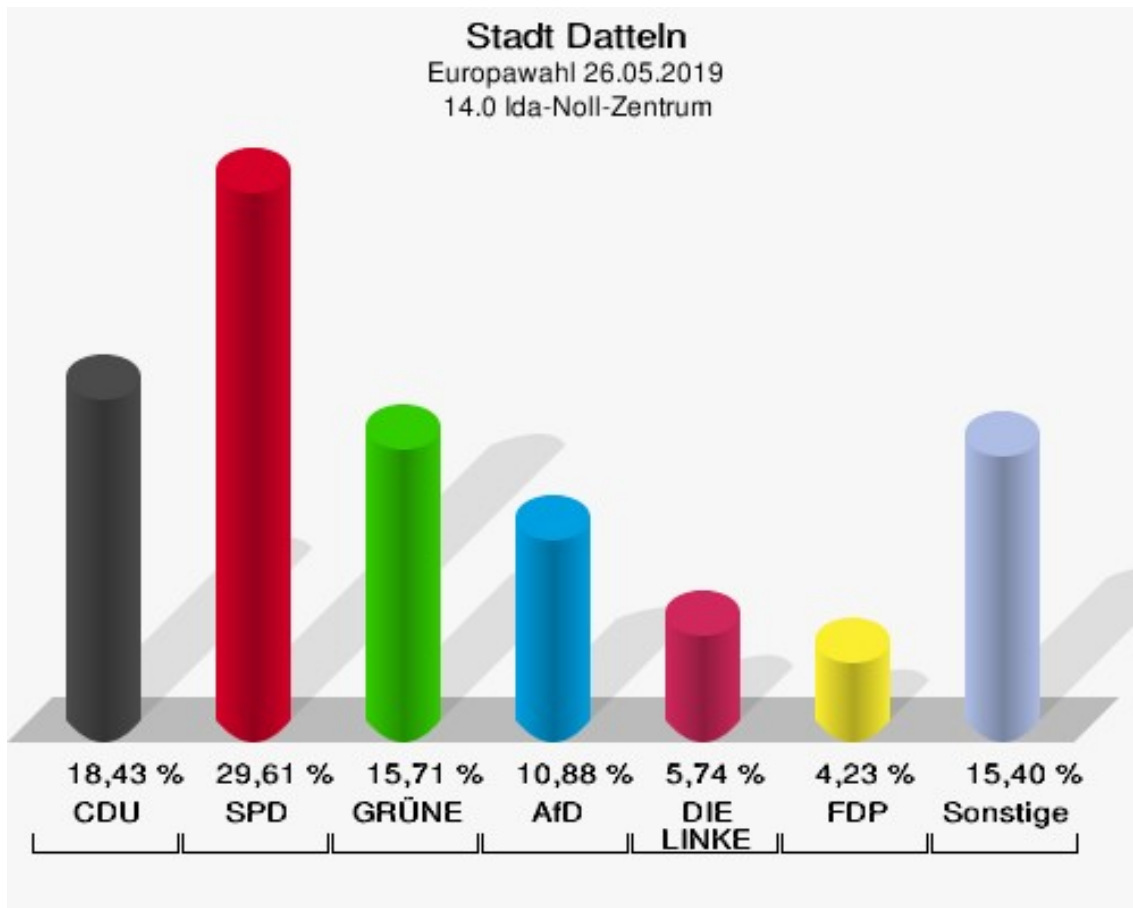
Stadt Datteln
Europawahl 26.05.2019
Wahlbeteiligung 13.0 Gustav-Adolf-Schule



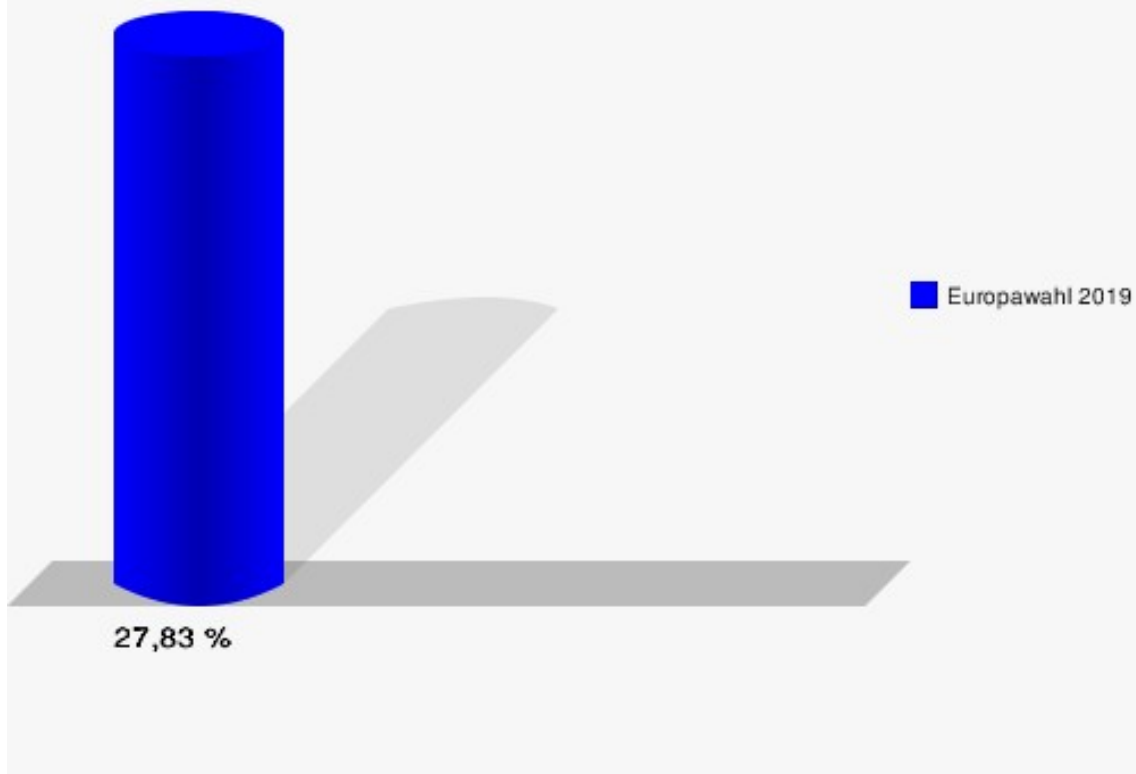
14.0 Ida-Noll-Zentrum

| | Anzahl | Prozent |
|--|--------|---------|
| Wahlberechtigte | 1.193 | |
| Wähler/innen | 332 | 27,83 % |
| ungültige Stimmen | 1 | 0,30 % |
| gültige Stimmen | 331 | 99,70 % |
| CDU | 61 | 18,43 % |
| SPD | 98 | 29,61 % |
| GRÜNE | 52 | 15,71 % |
| AfD | 36 | 10,88 % |
| DIE LINKE | 19 | 5,74 % |
| FDP | 14 | 4,23 % |
| PIRATEN | 3 | 0,91 % |
| Tierschutzpartei | 8 | 2,42 % |
| NPD | 1 | 0,30 % |
| Die PARTEI | 5 | 1,51 % |
| FAMILIE | 6 | 1,81 % |
| FREIE WÄHLER | 1 | 0,30 % |
| Volksabstimmung | 0 | 0,00 % |
| ÖDP | 1 | 0,30 % |
| DKP | 1 | 0,30 % |
| MLPD | 0 | 0,00 % |
| BP | 0 | 0,00 % |
| SGP | 0 | 0,00 % |
| TIERSCHUTZ hier! | 3 | 0,91 % |
| Tierschutzallianz | 0 | 0,00 % |
| Bündnis C | 0 | 0,00 % |
| BIG | 9 | 2,72 % |
| BGE | 1 | 0,30 % |
| DIE DIREKTE! | 0 | 0,00 % |
| Demokratie in Europa - DiEM25 | 1 | 0,30 % |
| III. Weg | 0 | 0,00 % |
| Die Grauen | 0 | 0,00 % |
| DIE RECHTE | 1 | 0,30 % |
| DIE VIOLETTEN | 0 | 0,00 % |
| LIEBE | 0 | 0,00 % |
| DIE FRAUEN | 1 | 0,30 % |
| Graue Panther | 3 | 0,91 % |
| LKR - Bernd Lucke und die Liberal-Konservativen Reformer | 0 | 0,00 % |
| MENSCHLICHE WELT | 0 | 0,00 % |

| | Anzahl | Prozent |
|----------------------|--------|---------|
| NL | 0 | 0,00 % |
| ÖkoLinX | 0 | 0,00 % |
| Die Humanisten | 3 | 0,91 % |
| PARTEI FÜR DIE TIERE | 0 | 0,00 % |
| Gesundheitsforschung | 1 | 0,30 % |
| Volt | 2 | 0,60 % |



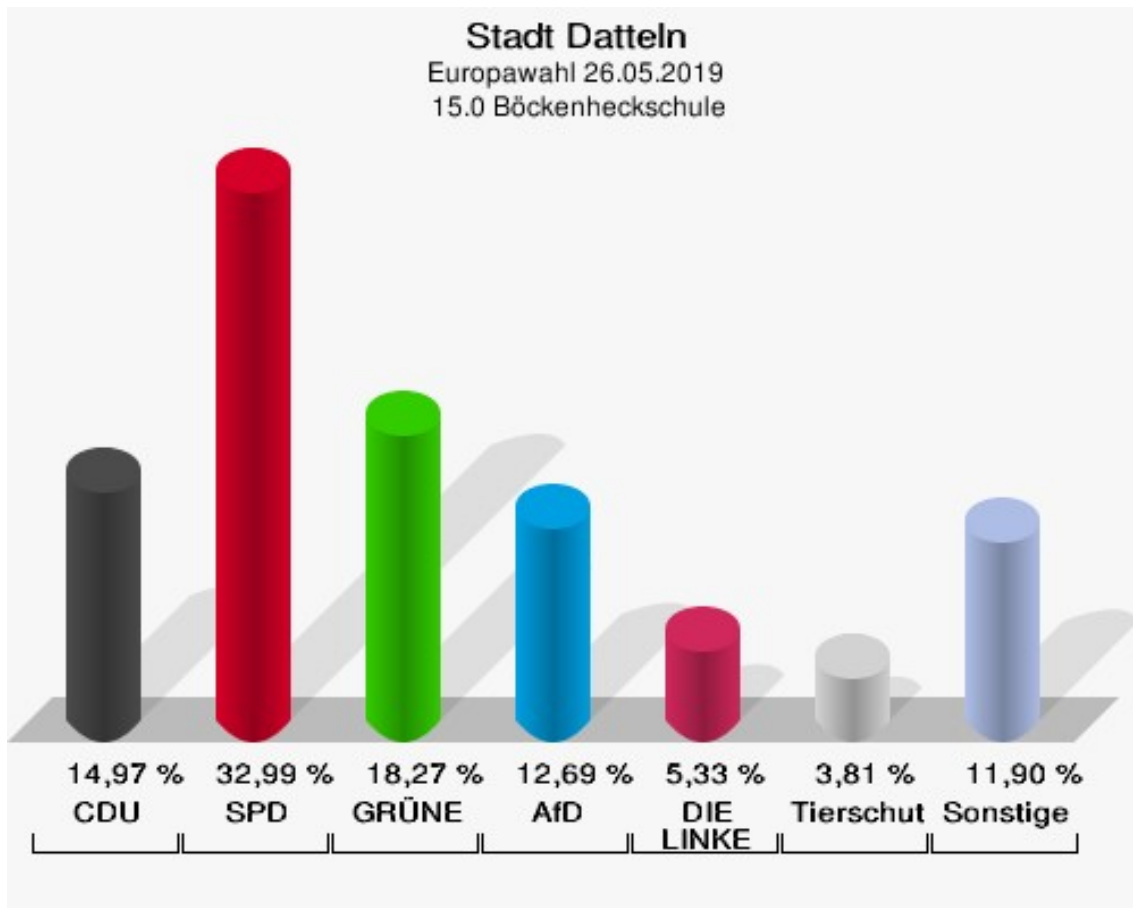
Stadt Datteln
Europawahl 26.05.2019
Wahlbeteiligung 14.0 Ida-Noll-Zentrum



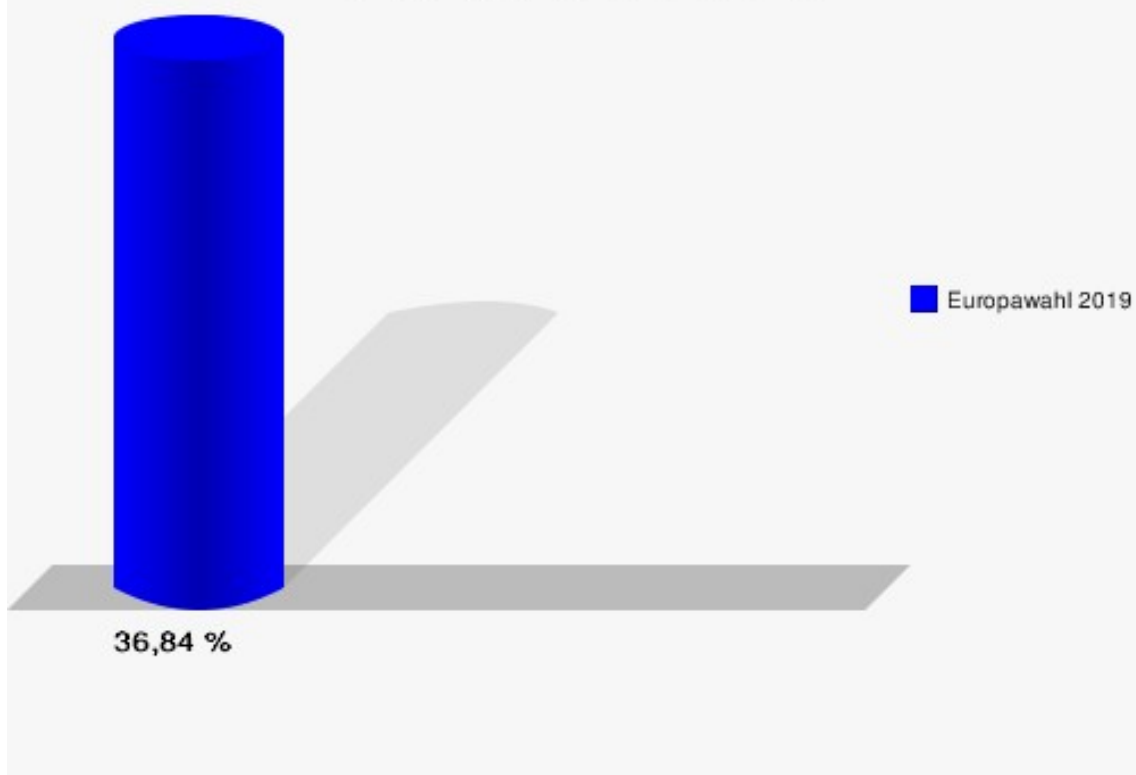
15.0 Böckenheckschule

| | Anzahl | Prozent |
|--|--------|---------|
| Wahlberechtigte | 1.075 | |
| Wähler/innen | 396 | 36,84 % |
| ungültige Stimmen | 2 | 0,51 % |
| gültige Stimmen | 394 | 99,49 % |
| CDU | 59 | 14,97 % |
| SPD | 130 | 32,99 % |
| GRÜNE | 72 | 18,27 % |
| AfD | 50 | 12,69 % |
| DIE LINKE | 21 | 5,33 % |
| FDP | 11 | 2,79 % |
| PIRATEN | 2 | 0,51 % |
| Tierschutzpartei | 15 | 3,81 % |
| NPD | 3 | 0,76 % |
| Die PARTEI | 7 | 1,78 % |
| FAMILIE | 1 | 0,25 % |
| FREIE WÄHLER | 3 | 0,76 % |
| Volksabstimmung | 2 | 0,51 % |
| ÖDP | 1 | 0,25 % |
| DKP | 0 | 0,00 % |
| MLPD | 0 | 0,00 % |
| BP | 0 | 0,00 % |
| SGP | 0 | 0,00 % |
| TIERSCHUTZ hier! | 2 | 0,51 % |
| Tierschutzallianz | 3 | 0,76 % |
| Bündnis C | 1 | 0,25 % |
| BIG | 0 | 0,00 % |
| BGE | 1 | 0,25 % |
| DIE DIREKTE! | 0 | 0,00 % |
| Demokratie in Europa - DiEM25 | 0 | 0,00 % |
| III. Weg | 0 | 0,00 % |
| Die Grauen | 0 | 0,00 % |
| DIE RECHTE | 1 | 0,25 % |
| DIE VIOLETTEN | 1 | 0,25 % |
| LIEBE | 0 | 0,00 % |
| DIE FRAUEN | 0 | 0,00 % |
| Graue Panther | 1 | 0,25 % |
| LKR - Bernd Lucke und die Liberal-Konservativen Reformer | 0 | 0,00 % |
| MENSCHLICHE WELT | 1 | 0,25 % |

| | Anzahl | Prozent |
|----------------------|--------|---------|
| NL | 0 | 0,00 % |
| ÖkoLinX | 2 | 0,51 % |
| Die Humanisten | 1 | 0,25 % |
| PARTEI FÜR DIE TIERE | 3 | 0,76 % |
| Gesundheitsforschung | 0 | 0,00 % |
| Volt | 0 | 0,00 % |



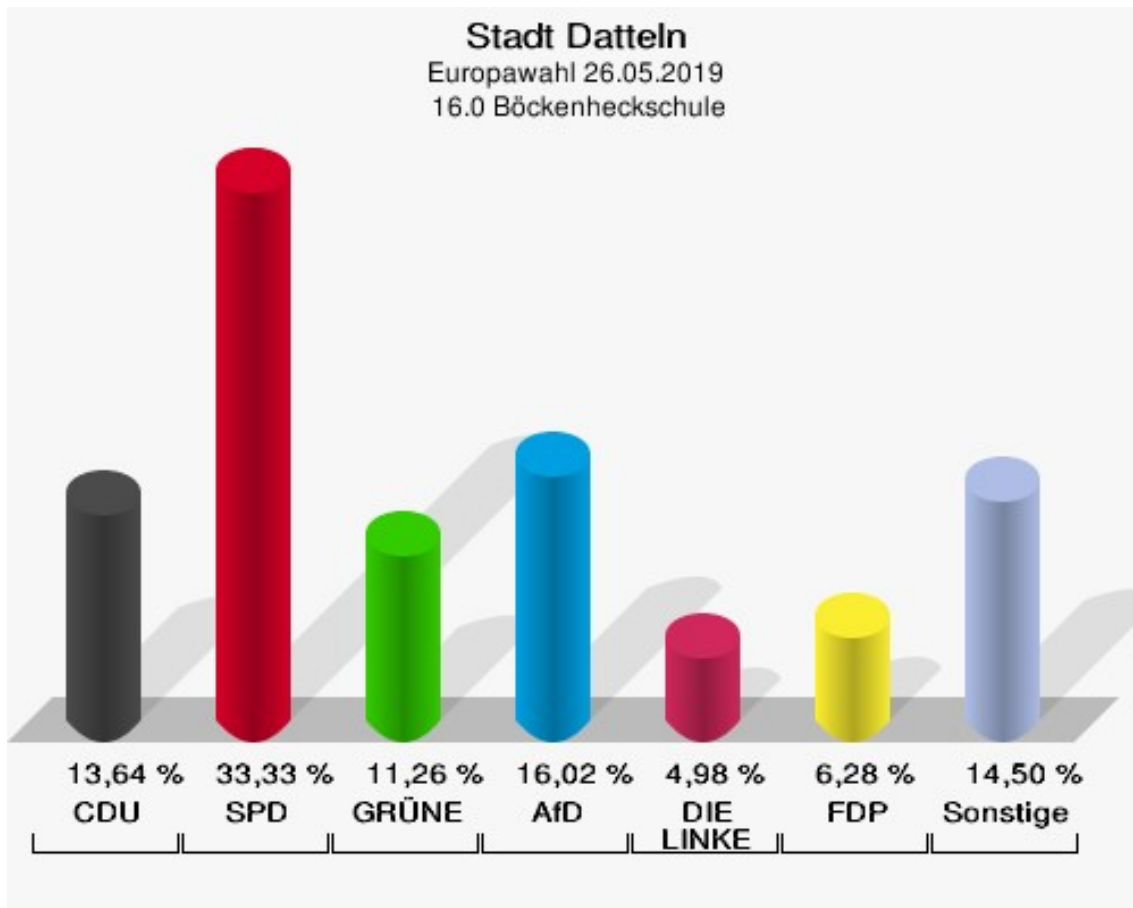
Stadt Datteln
Europawahl 26.05.2019
Wahlbeteiligung 15.0 Böckenheckschule



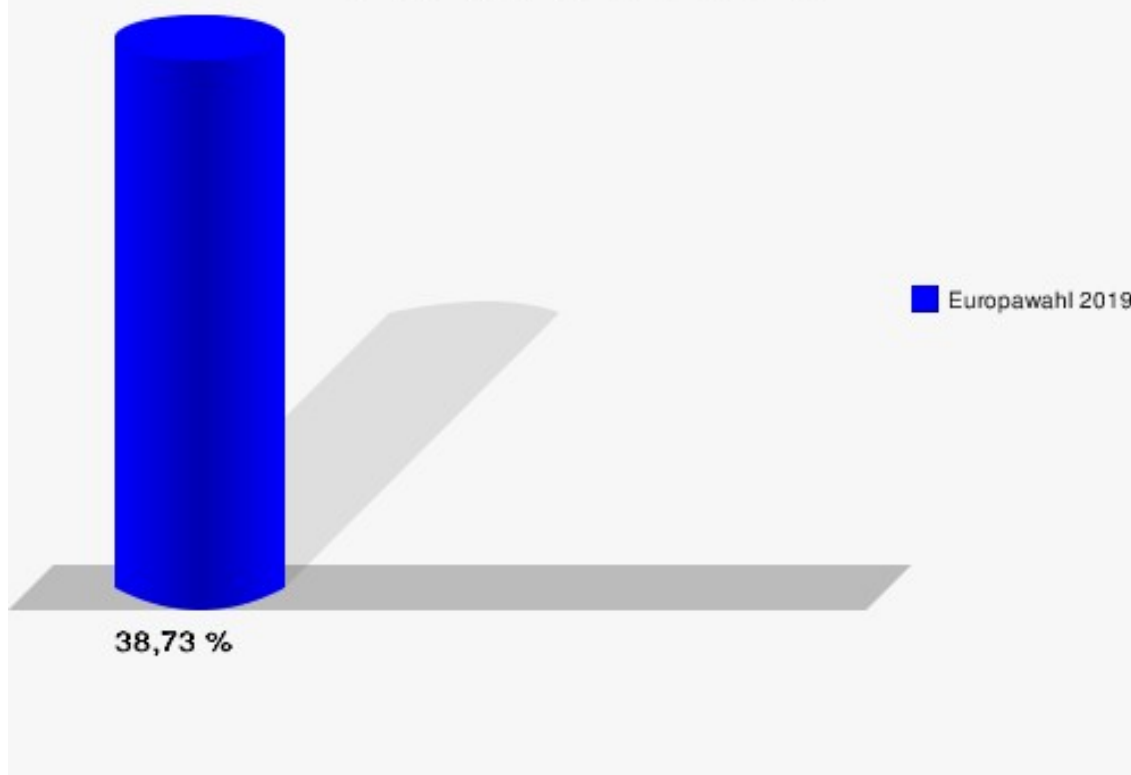
16.0 Böckenheckschule

| | Anzahl | Prozent |
|--|--------|---------|
| Wahlberechtigte | 1.216 | |
| Wähler/innen | 471 | 38,73 % |
| ungültige Stimmen | 9 | 1,91 % |
| gültige Stimmen | 462 | 98,09 % |
| CDU | 63 | 13,64 % |
| SPD | 154 | 33,33 % |
| GRÜNE | 52 | 11,26 % |
| AfD | 74 | 16,02 % |
| DIE LINKE | 23 | 4,98 % |
| FDP | 29 | 6,28 % |
| PIRATEN | 2 | 0,43 % |
| Tierschutzpartei | 17 | 3,68 % |
| NPD | 2 | 0,43 % |
| Die PARTEI | 15 | 3,25 % |
| FAMILIE | 2 | 0,43 % |
| FREIE WÄHLER | 2 | 0,43 % |
| Volksabstimmung | 2 | 0,43 % |
| ÖDP | 4 | 0,87 % |
| DKP | 0 | 0,00 % |
| MLPD | 0 | 0,00 % |
| BP | 0 | 0,00 % |
| SGP | 0 | 0,00 % |
| TIERSCHUTZ hier! | 2 | 0,43 % |
| Tierschutzallianz | 1 | 0,22 % |
| Bündnis C | 0 | 0,00 % |
| BIG | 2 | 0,43 % |
| BGE | 1 | 0,22 % |
| DIE DIREKTE! | 3 | 0,65 % |
| Demokratie in Europa - DiEM25 | 0 | 0,00 % |
| III. Weg | 2 | 0,43 % |
| Die Grauen | 5 | 1,08 % |
| DIE RECHTE | 0 | 0,00 % |
| DIE VIOLETTEN | 0 | 0,00 % |
| LIEBE | 0 | 0,00 % |
| DIE FRAUEN | 0 | 0,00 % |
| Graue Panther | 1 | 0,22 % |
| LKR - Bernd Lucke und die Liberal-Konservativen Reformer | 0 | 0,00 % |
| MENSCHLICHE WELT | 1 | 0,22 % |

| | Anzahl | Prozent |
|----------------------|--------|---------|
| NL | 0 | 0,00 % |
| ÖkoLinX | 0 | 0,00 % |
| Die Humanisten | 0 | 0,00 % |
| PARTEI FÜR DIE TIERE | 2 | 0,43 % |
| Gesundheitsforschung | 0 | 0,00 % |
| Volt | 1 | 0,22 % |



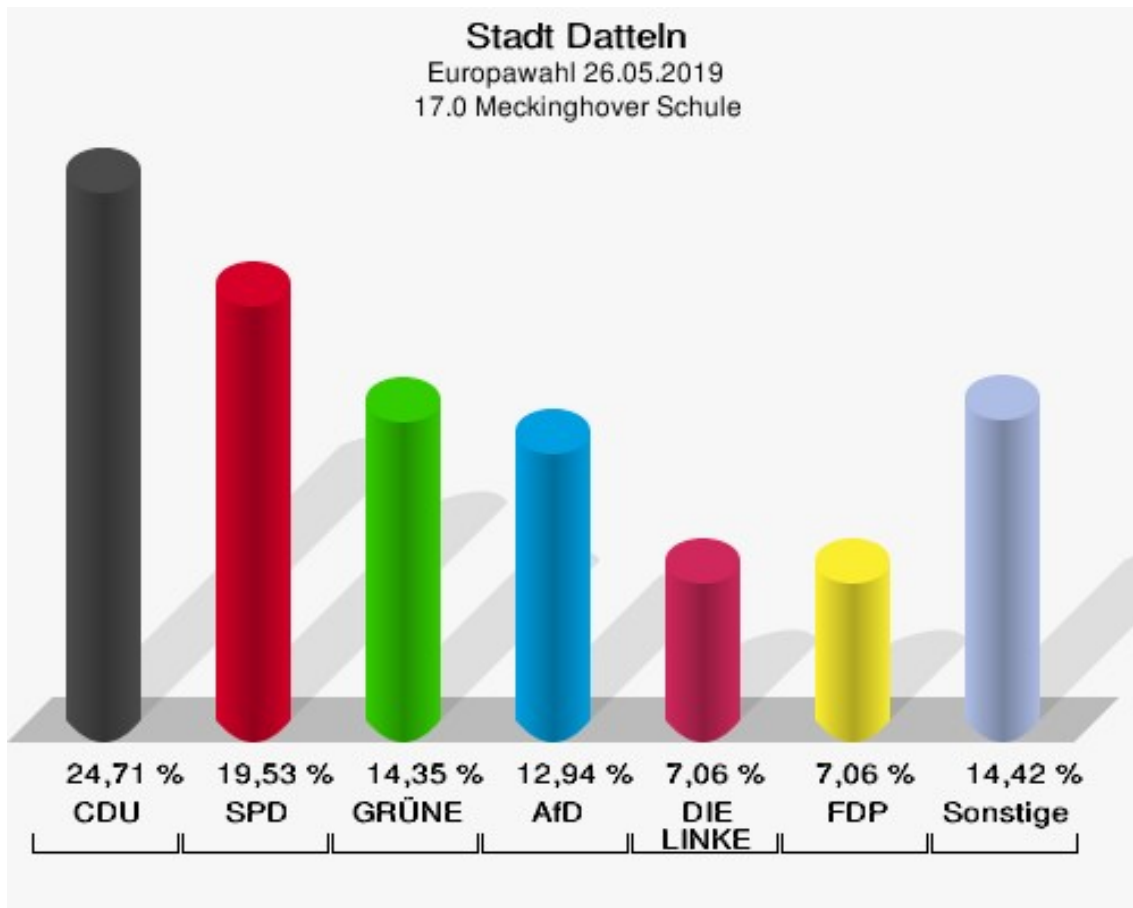
Stadt Datteln
Europawahl 26.05.2019
Wahlbeteiligung 16.0 Böckenheckschule



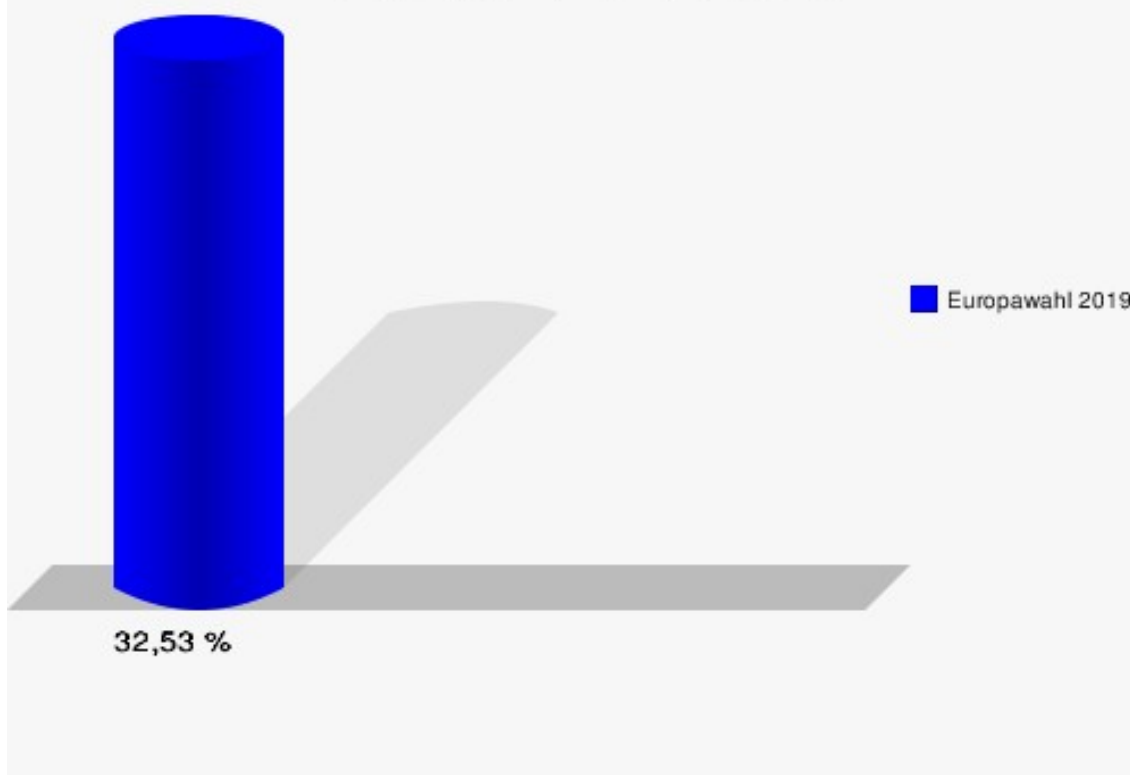
17.0 Meckinghover Schule

| | Anzahl | Prozent |
|--|--------|---------|
| Wahlberechtigte | 1.334 | |
| Wähler/innen | 434 | 32,53 % |
| ungültige Stimmen | 9 | 2,07 % |
| gültige Stimmen | 425 | 97,93 % |
| CDU | 105 | 24,71 % |
| SPD | 83 | 19,53 % |
| GRÜNE | 61 | 14,35 % |
| AfD | 55 | 12,94 % |
| DIE LINKE | 30 | 7,06 % |
| FDP | 30 | 7,06 % |
| PIRATEN | 2 | 0,47 % |
| Tierschutzpartei | 9 | 2,12 % |
| NPD | 1 | 0,24 % |
| Die PARTEI | 14 | 3,29 % |
| FAMILIE | 5 | 1,18 % |
| FREIE WÄHLER | 0 | 0,00 % |
| Volksabstimmung | 1 | 0,24 % |
| ÖDP | 1 | 0,24 % |
| DKP | 0 | 0,00 % |
| MLPD | 0 | 0,00 % |
| BP | 0 | 0,00 % |
| SGP | 1 | 0,24 % |
| TIERSCHUTZ hier! | 1 | 0,24 % |
| Tierschutzallianz | 1 | 0,24 % |
| Bündnis C | 0 | 0,00 % |
| BIG | 8 | 1,88 % |
| BGE | 1 | 0,24 % |
| DIE DIREKTE! | 1 | 0,24 % |
| Demokratie in Europa - DiEM25 | 4 | 0,94 % |
| III. Weg | 0 | 0,00 % |
| Die Grauen | 1 | 0,24 % |
| DIE RECHTE | 3 | 0,71 % |
| DIE VIOLETTEN | 1 | 0,24 % |
| LIEBE | 3 | 0,71 % |
| DIE FRAUEN | 1 | 0,24 % |
| Graue Panther | 0 | 0,00 % |
| LKR - Bernd Lucke und die Liberal-Konservativen Reformer | 0 | 0,00 % |
| MENSCHLICHE WELT | 0 | 0,00 % |

| | Anzahl | Prozent |
|----------------------|--------|---------|
| NL | 0 | 0,00 % |
| ÖkoLinX | 0 | 0,00 % |
| Die Humanisten | 0 | 0,00 % |
| PARTEI FÜR DIE TIERE | 1 | 0,24 % |
| Gesundheitsforschung | 1 | 0,24 % |
| Volt | 0 | 0,00 % |



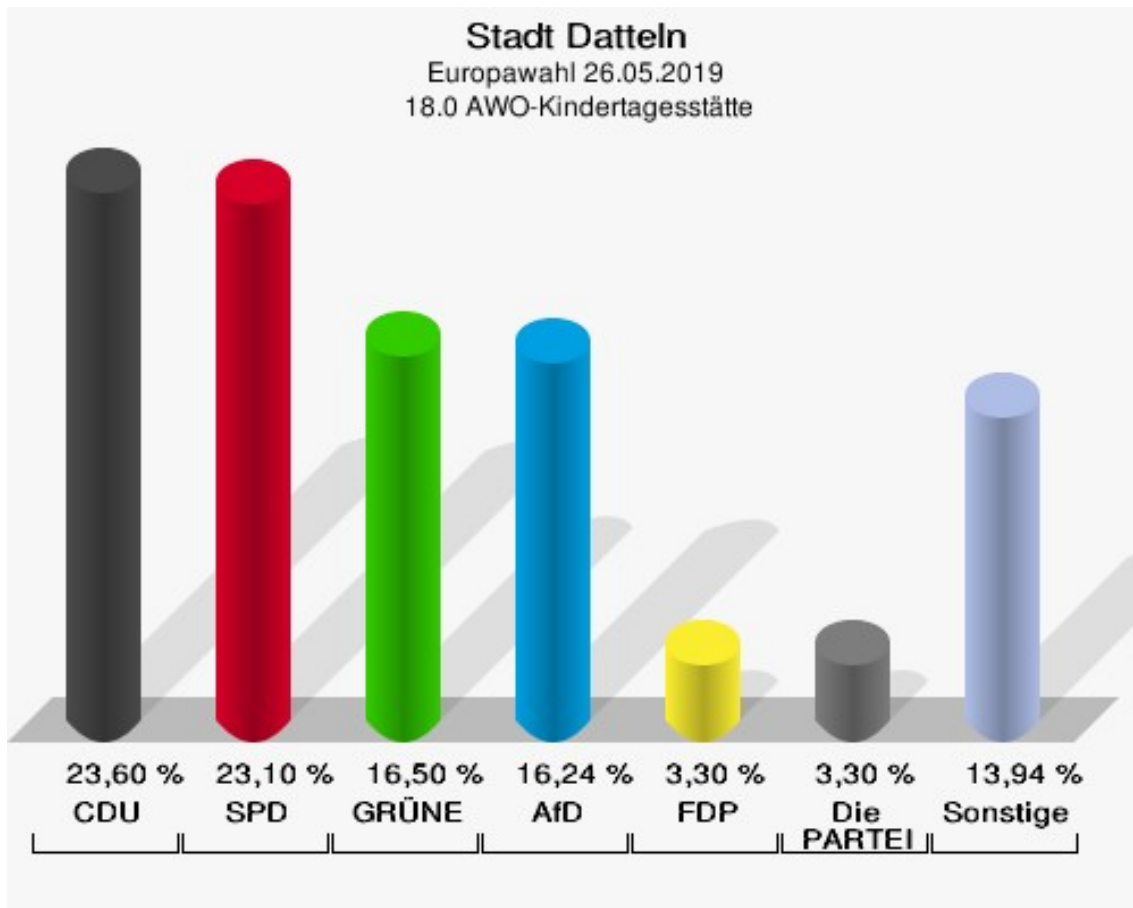
Stadt Datteln
Europawahl 26.05.2019
Wahlbeteiligung 17.0 Meckinghover Schule



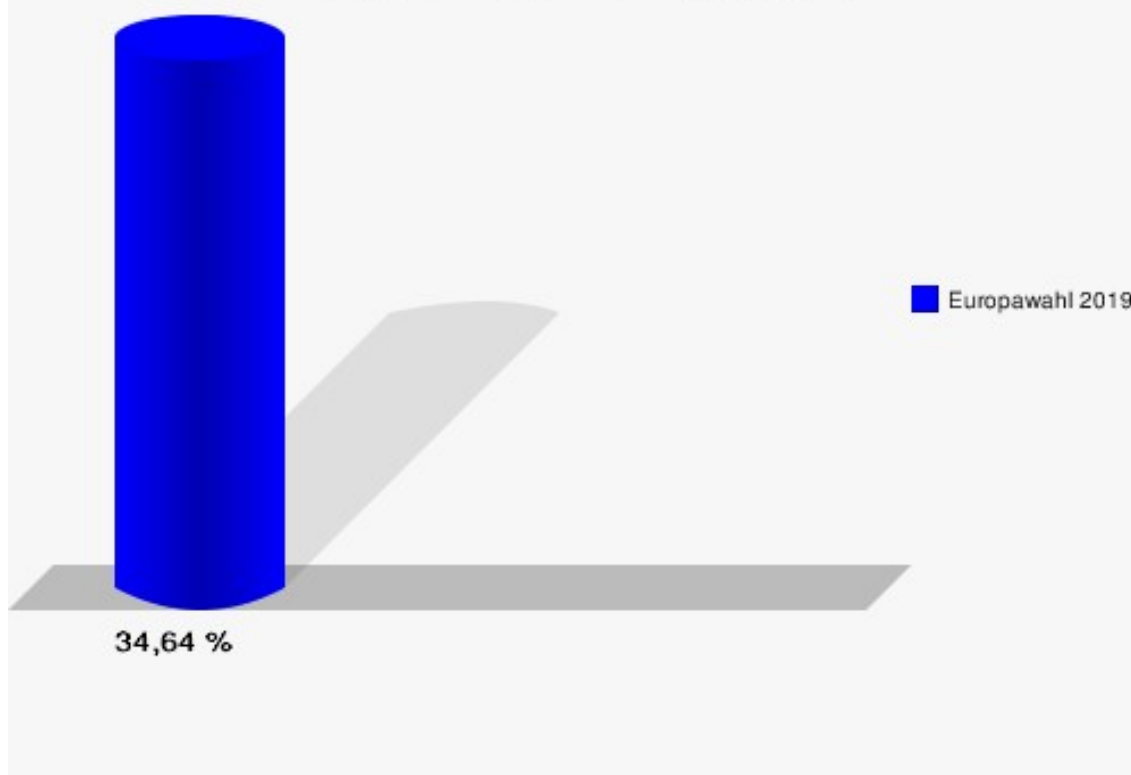
18.0 AWO-Kindertagesstätte

| | Anzahl | Prozent |
|--|--------|---------|
| Wahlberechtigte | 1.152 | |
| Wähler/innen | 399 | 34,64 % |
| ungültige Stimmen | 5 | 1,25 % |
| gültige Stimmen | 394 | 98,75 % |
| CDU | 93 | 23,60 % |
| SPD | 91 | 23,10 % |
| GRÜNE | 65 | 16,50 % |
| AfD | 64 | 16,24 % |
| DIE LINKE | 12 | 3,05 % |
| FDP | 13 | 3,30 % |
| PIRATEN | 1 | 0,25 % |
| Tierschutzpartei | 5 | 1,27 % |
| NPD | 5 | 1,27 % |
| Die PARTEI | 13 | 3,30 % |
| FAMILIE | 9 | 2,28 % |
| FREIE WÄHLER | 0 | 0,00 % |
| Volksabstimmung | 1 | 0,25 % |
| ÖDP | 3 | 0,76 % |
| DKP | 0 | 0,00 % |
| MLPD | 1 | 0,25 % |
| BP | 0 | 0,00 % |
| SGP | 0 | 0,00 % |
| TIERSCHUTZ hier! | 1 | 0,25 % |
| Tierschutzallianz | 3 | 0,76 % |
| Bündnis C | 1 | 0,25 % |
| BIG | 3 | 0,76 % |
| BGE | 1 | 0,25 % |
| DIE DIREKTE! | 0 | 0,00 % |
| Demokratie in Europa - DiEM25 | 0 | 0,00 % |
| III. Weg | 0 | 0,00 % |
| Die Grauen | 2 | 0,51 % |
| DIE RECHTE | 0 | 0,00 % |
| DIE VIOLETTEN | 0 | 0,00 % |
| LIEBE | 0 | 0,00 % |
| DIE FRAUEN | 0 | 0,00 % |
| Graue Panther | 2 | 0,51 % |
| LKR - Bernd Lucke und die Liberal-Konservativen Reformer | 0 | 0,00 % |
| MENSCHLICHE WELT | 0 | 0,00 % |

| | Anzahl | Prozent |
|----------------------|--------|---------|
| NL | 0 | 0,00 % |
| ÖkoLinX | 0 | 0,00 % |
| Die Humanisten | 1 | 0,25 % |
| PARTEI FÜR DIE TIERE | 4 | 1,02 % |
| Gesundheitsforschung | 0 | 0,00 % |
| Volt | 0 | 0,00 % |



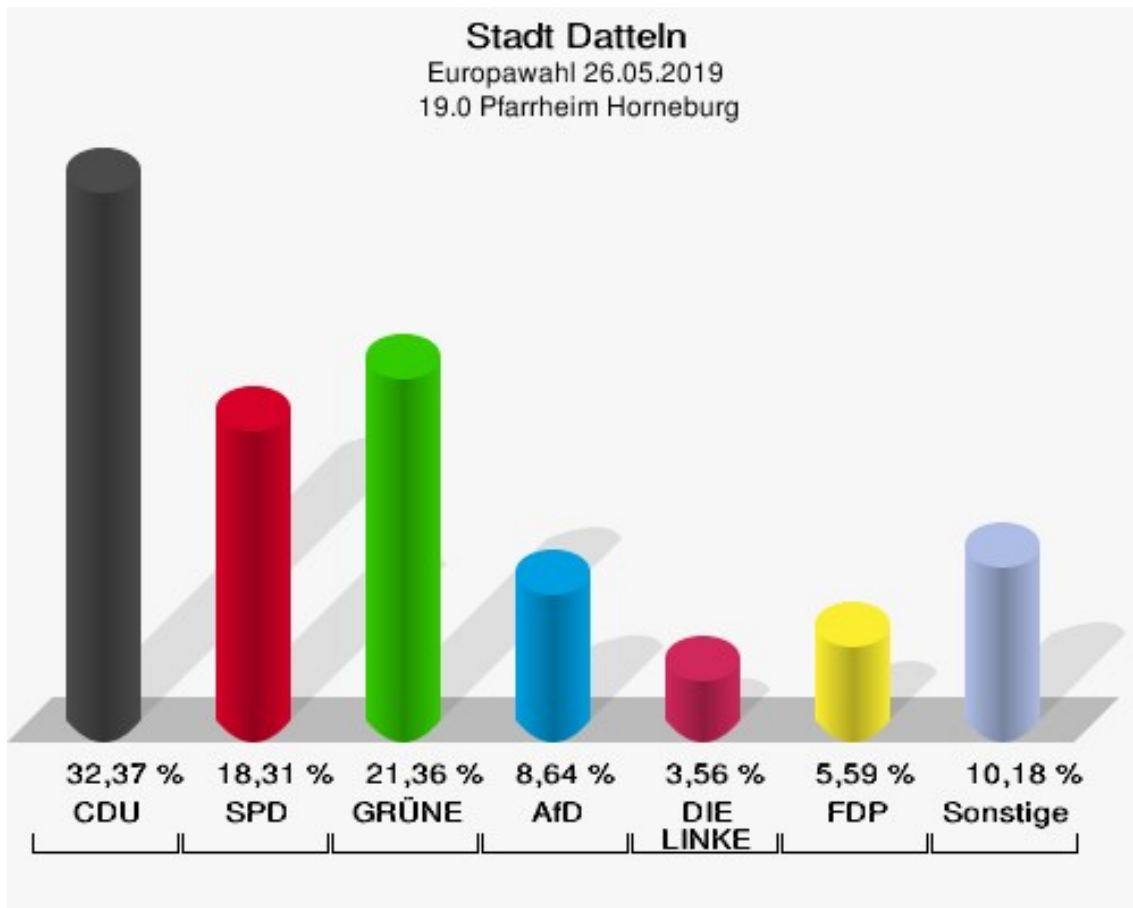
Stadt Datteln
Europawahl 26.05.2019
Wahlbeteiligung 18.0 AWO-Kindertagesstätte



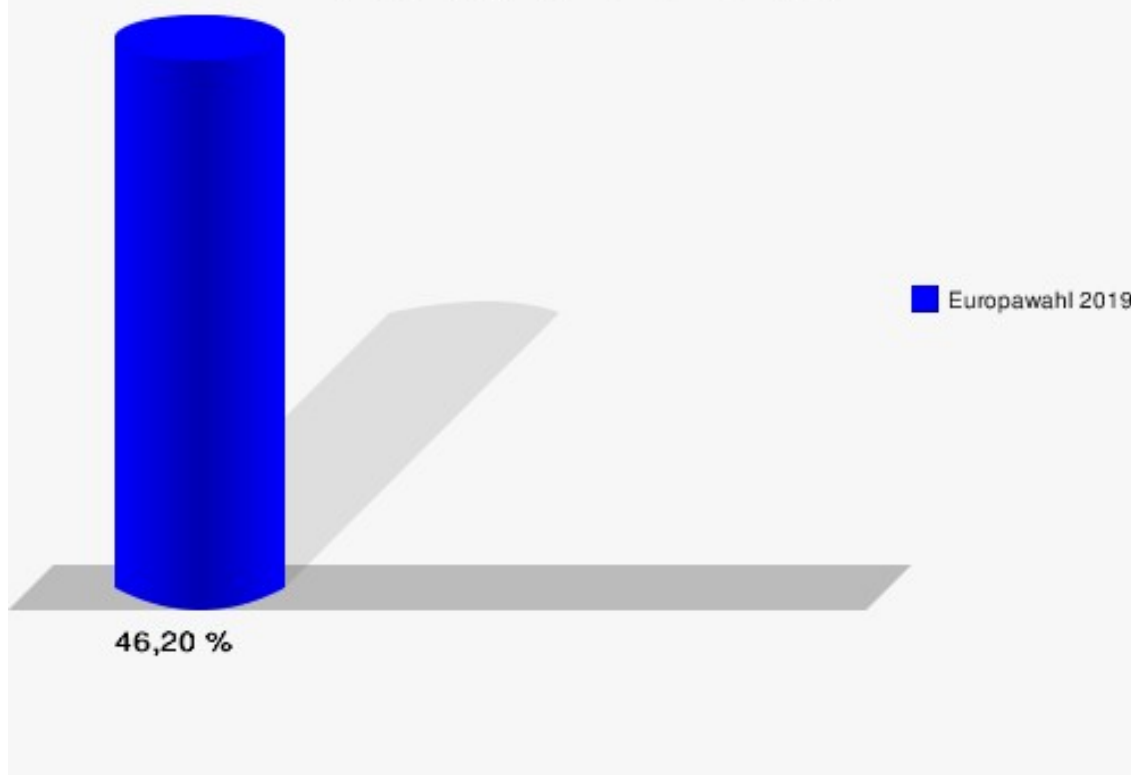
19.0 Pfarrheim Horneburg

| | Anzahl | Prozent |
|--|--------|---------|
| Wahlberechtigte | 1.290 | |
| Wähler/innen | 596 | 46,20 % |
| ungültige Stimmen | 6 | 1,01 % |
| gültige Stimmen | 590 | 98,99 % |
| CDU | 191 | 32,37 % |
| SPD | 108 | 18,31 % |
| GRÜNE | 126 | 21,36 % |
| AfD | 51 | 8,64 % |
| DIE LINKE | 21 | 3,56 % |
| FDP | 33 | 5,59 % |
| PIRATEN | 14 | 2,37 % |
| Tierschutzpartei | 0 | 0,00 % |
| NPD | 0 | 0,00 % |
| Die PARTEI | 18 | 3,05 % |
| FAMILIE | 7 | 1,19 % |
| FREIE WÄHLER | 3 | 0,51 % |
| Volksabstimmung | 1 | 0,17 % |
| ÖDP | 2 | 0,34 % |
| DKP | 0 | 0,00 % |
| MLPD | 2 | 0,34 % |
| BP | 0 | 0,00 % |
| SGP | 0 | 0,00 % |
| TIERSCHUTZ hier! | 1 | 0,17 % |
| Tierschutzallianz | 0 | 0,00 % |
| Bündnis C | 1 | 0,17 % |
| BIG | 1 | 0,17 % |
| BGE | 0 | 0,00 % |
| DIE DIREKTE! | 0 | 0,00 % |
| Demokratie in Europa - DiEM25 | 0 | 0,00 % |
| III. Weg | 0 | 0,00 % |
| Die Grauen | 2 | 0,34 % |
| DIE RECHTE | 1 | 0,17 % |
| DIE VIOLETTEN | 0 | 0,00 % |
| LIEBE | 0 | 0,00 % |
| DIE FRAUEN | 1 | 0,17 % |
| Graue Panther | 0 | 0,00 % |
| LKR - Bernd Lucke und die Liberal-Konservativen Reformer | 0 | 0,00 % |
| MENSCHLICHE WELT | 0 | 0,00 % |

| | Anzahl | Prozent |
|----------------------|--------|---------|
| NL | 0 | 0,00 % |
| ÖkoLinX | 0 | 0,00 % |
| Die Humanisten | 1 | 0,17 % |
| PARTEI FÜR DIE TIERE | 0 | 0,00 % |
| Gesundheitsforschung | 0 | 0,00 % |
| Volt | 5 | 0,85 % |



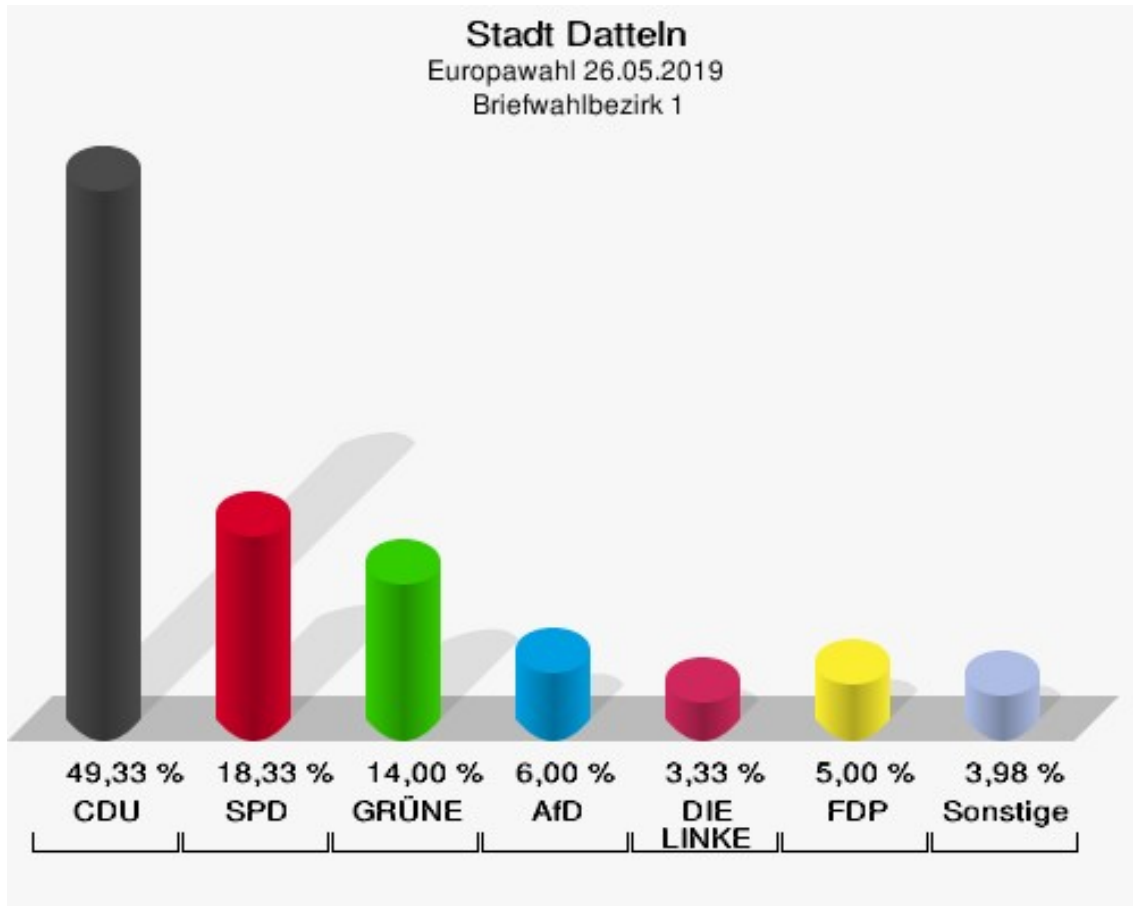
Stadt Datteln
Europawahl 26.05.2019
Wahlbeteiligung 19.0 Pfarheim Horneburg



Briefwahlbezirk 1

| | Anzahl | Prozent |
|--|--------|---------|
| Wähler/innen | 303 | |
| ungültige Stimmen | 3 | 0,99 % |
| gültige Stimmen | 300 | 99,01 % |
| CDU | 148 | 49,33 % |
| SPD | 55 | 18,33 % |
| GRÜNE | 42 | 14,00 % |
| AfD | 18 | 6,00 % |
| DIE LINKE | 10 | 3,33 % |
| FDP | 15 | 5,00 % |
| PIRATEN | 0 | 0,00 % |
| Tierschutzpartei | 2 | 0,67 % |
| NPD | 0 | 0,00 % |
| Die PARTEI | 1 | 0,33 % |
| FAMILIE | 3 | 1,00 % |
| FREIE WÄHLER | 0 | 0,00 % |
| Volksabstimmung | 1 | 0,33 % |
| ÖDP | 1 | 0,33 % |
| DKP | 0 | 0,00 % |
| MLPD | 0 | 0,00 % |
| BP | 0 | 0,00 % |
| SGP | 0 | 0,00 % |
| TIERSCHUTZ hier! | 1 | 0,33 % |
| Tierschutzallianz | 0 | 0,00 % |
| Bündnis C | 0 | 0,00 % |
| BIG | 0 | 0,00 % |
| BGE | 0 | 0,00 % |
| DIE DIREKTE! | 0 | 0,00 % |
| Demokratie in Europa - DiEM25 | 1 | 0,33 % |
| III. Weg | 0 | 0,00 % |
| Die Grauen | 0 | 0,00 % |
| DIE RECHTE | 0 | 0,00 % |
| DIE VIOLETTEN | 0 | 0,00 % |
| LIEBE | 0 | 0,00 % |
| DIE FRAUEN | 0 | 0,00 % |
| Graue Panther | 0 | 0,00 % |
| LKR - Bernd Lucke und die Liberal-Konservativen Reformer | 0 | 0,00 % |
| MENSCHLICHE WELT | 1 | 0,33 % |
| NL | 0 | 0,00 % |

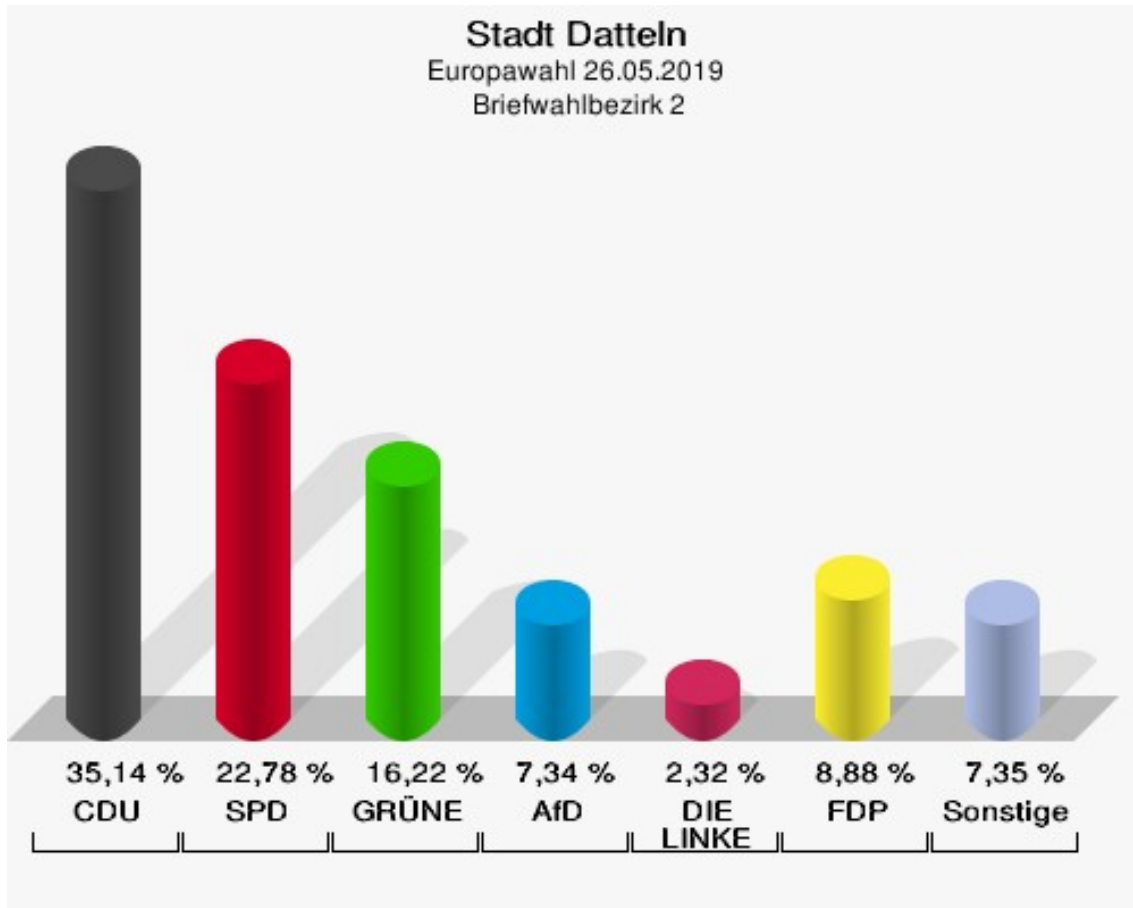
| | Anzahl | Prozent |
|----------------------|--------|---------|
| ÖkoLinX | 0 | 0,00 % |
| Die Humanisten | 0 | 0,00 % |
| PARTEI FÜR DIE TIERE | 0 | 0,00 % |
| Gesundheitsforschung | 0 | 0,00 % |
| Volt | 1 | 0,33 % |



Briefwahlbezirk 2

| | Anzahl | Prozent |
|--|--------|---------|
| Wähler/innen | 261 | |
| ungültige Stimmen | 2 | 0,77 % |
| gültige Stimmen | 259 | 99,23 % |
| CDU | 91 | 35,14 % |
| SPD | 59 | 22,78 % |
| GRÜNE | 42 | 16,22 % |
| AfD | 19 | 7,34 % |
| DIE LINKE | 6 | 2,32 % |
| FDP | 23 | 8,88 % |
| PIRATEN | 3 | 1,16 % |
| Tierschutzpartei | 2 | 0,77 % |
| NPD | 0 | 0,00 % |
| Die PARTEI | 5 | 1,93 % |
| FAMILIE | 0 | 0,00 % |
| FREIE WÄHLER | 0 | 0,00 % |
| Volksabstimmung | 1 | 0,39 % |
| ÖDP | 1 | 0,39 % |
| DKP | 0 | 0,00 % |
| MLPD | 0 | 0,00 % |
| BP | 0 | 0,00 % |
| SGP | 0 | 0,00 % |
| TIERSCHUTZ hier! | 0 | 0,00 % |
| Tierschutzallianz | 0 | 0,00 % |
| Bündnis C | 0 | 0,00 % |
| BIG | 0 | 0,00 % |
| BGE | 0 | 0,00 % |
| DIE DIREKTE! | 0 | 0,00 % |
| Demokratie in Europa - DiEM25 | 0 | 0,00 % |
| III. Weg | 0 | 0,00 % |
| Die Grauen | 0 | 0,00 % |
| DIE RECHTE | 0 | 0,00 % |
| DIE VIOLETTEN | 2 | 0,77 % |
| LIEBE | 0 | 0,00 % |
| DIE FRAUEN | 0 | 0,00 % |
| Graue Panther | 2 | 0,77 % |
| LKR - Bernd Lucke und die Liberal-Konservativen Reformer | 1 | 0,39 % |
| MENSCHLICHE WELT | 0 | 0,00 % |
| NL | 0 | 0,00 % |

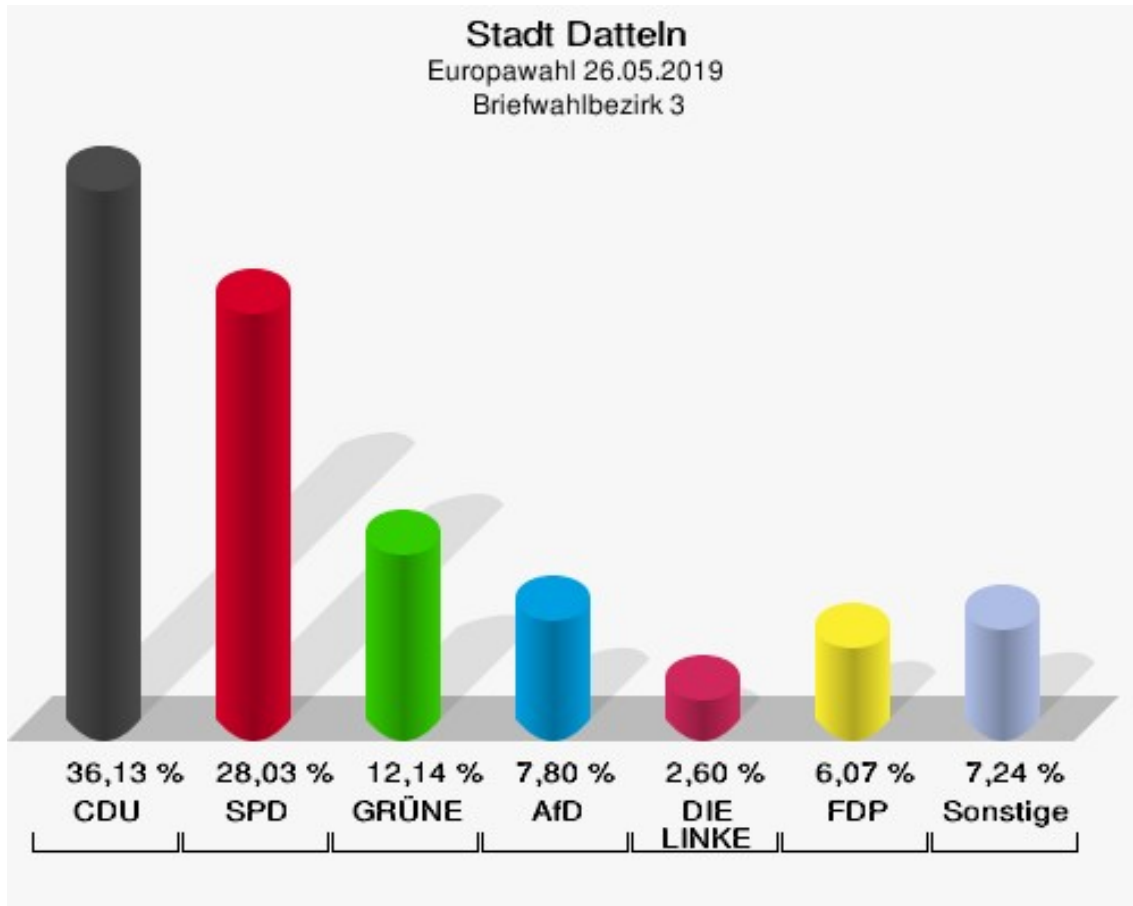
| | Anzahl | Prozent |
|----------------------|--------|---------|
| ÖkoLinX | 1 | 0,39 % |
| Die Humanisten | 0 | 0,00 % |
| PARTEI FÜR DIE TIERE | 0 | 0,00 % |
| Gesundheitsforschung | 0 | 0,00 % |
| Volt | 1 | 0,39 % |



Briefwahlbezirk 3

| | Anzahl | Prozent |
|--|--------|---------|
| Wähler/innen | 347 | |
| ungültige Stimmen | 1 | 0,29 % |
| gültige Stimmen | 346 | 99,71 % |
| CDU | 125 | 36,13 % |
| SPD | 97 | 28,03 % |
| GRÜNE | 42 | 12,14 % |
| AfD | 27 | 7,80 % |
| DIE LINKE | 9 | 2,60 % |
| FDP | 21 | 6,07 % |
| PIRATEN | 2 | 0,58 % |
| Tierschutzpartei | 7 | 2,02 % |
| NPD | 0 | 0,00 % |
| Die PARTEI | 3 | 0,87 % |
| FAMILIE | 2 | 0,58 % |
| FREIE WÄHLER | 1 | 0,29 % |
| Volksabstimmung | 1 | 0,29 % |
| ÖDP | 0 | 0,00 % |
| DKP | 0 | 0,00 % |
| MLPD | 0 | 0,00 % |
| BP | 0 | 0,00 % |
| SGP | 0 | 0,00 % |
| TIERSCHUTZ hier! | 0 | 0,00 % |
| Tierschutzallianz | 1 | 0,29 % |
| Bündnis C | 0 | 0,00 % |
| BIG | 0 | 0,00 % |
| BGE | 0 | 0,00 % |
| DIE DIREKTE! | 0 | 0,00 % |
| Demokratie in Europa - DiEM25 | 2 | 0,58 % |
| III. Weg | 0 | 0,00 % |
| Die Grauen | 0 | 0,00 % |
| DIE RECHTE | 0 | 0,00 % |
| DIE VIOLETTEN | 1 | 0,29 % |
| LIEBE | 0 | 0,00 % |
| DIE FRAUEN | 0 | 0,00 % |
| Graue Panther | 0 | 0,00 % |
| LKR - Bernd Lucke und die Liberal-Konservativen Reformer | 1 | 0,29 % |
| MENSCHLICHE WELT | 0 | 0,00 % |
| NL | 1 | 0,29 % |

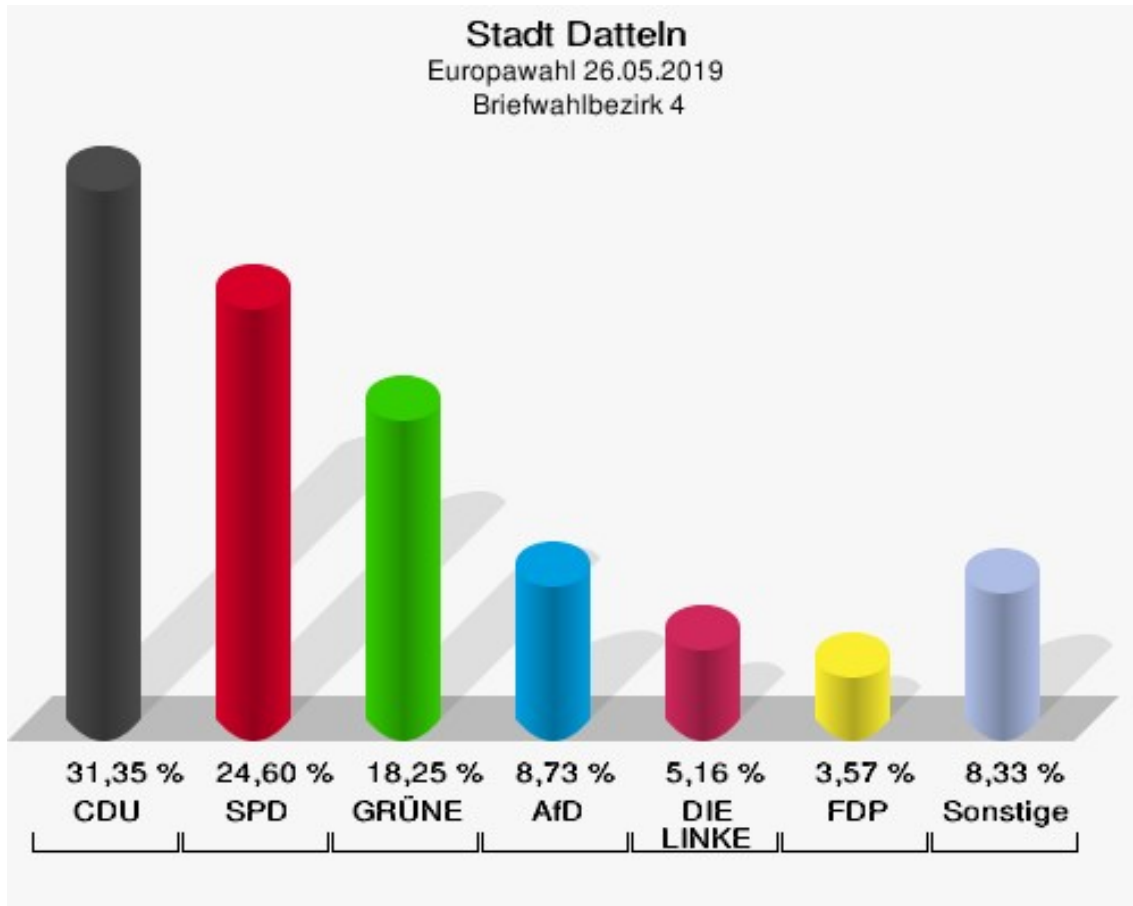
| | Anzahl | Prozent |
|----------------------|--------|---------|
| ÖkoLinX | 1 | 0,29 % |
| Die Humanisten | 0 | 0,00 % |
| PARTEI FÜR DIE TIERE | 2 | 0,58 % |
| Gesundheitsforschung | 0 | 0,00 % |
| Volt | 0 | 0,00 % |



Briefwahlbezirk 4

| | Anzahl | Prozent |
|--|--------|----------|
| Wähler/innen | 252 | |
| ungültige Stimmen | 0 | 0,00 % |
| gültige Stimmen | 252 | 100,00 % |
| CDU | 79 | 31,35 % |
| SPD | 62 | 24,60 % |
| GRÜNE | 46 | 18,25 % |
| AfD | 22 | 8,73 % |
| DIE LINKE | 13 | 5,16 % |
| FDP | 9 | 3,57 % |
| PIRATEN | 3 | 1,19 % |
| Tierschutzpartei | 5 | 1,98 % |
| NPD | 0 | 0,00 % |
| Die PARTEI | 3 | 1,19 % |
| FAMILIE | 0 | 0,00 % |
| FREIE WÄHLER | 0 | 0,00 % |
| Volksabstimmung | 2 | 0,79 % |
| ÖDP | 0 | 0,00 % |
| DKP | 0 | 0,00 % |
| MLPD | 0 | 0,00 % |
| BP | 0 | 0,00 % |
| SGP | 0 | 0,00 % |
| TIERSCHUTZ hier! | 2 | 0,79 % |
| Tierschutzallianz | 0 | 0,00 % |
| Bündnis C | 0 | 0,00 % |
| BIG | 0 | 0,00 % |
| BGE | 2 | 0,79 % |
| DIE DIREKTE! | 0 | 0,00 % |
| Demokratie in Europa - DiEM25 | 0 | 0,00 % |
| III. Weg | 0 | 0,00 % |
| Die Grauen | 0 | 0,00 % |
| DIE RECHTE | 0 | 0,00 % |
| DIE VIOLETTEN | 0 | 0,00 % |
| LIEBE | 1 | 0,40 % |
| DIE FRAUEN | 0 | 0,00 % |
| Graue Panther | 0 | 0,00 % |
| LKR - Bernd Lucke und die Liberal-Konservativen Reformer | 1 | 0,40 % |
| MENSCHLICHE WELT | 0 | 0,00 % |
| NL | 0 | 0,00 % |

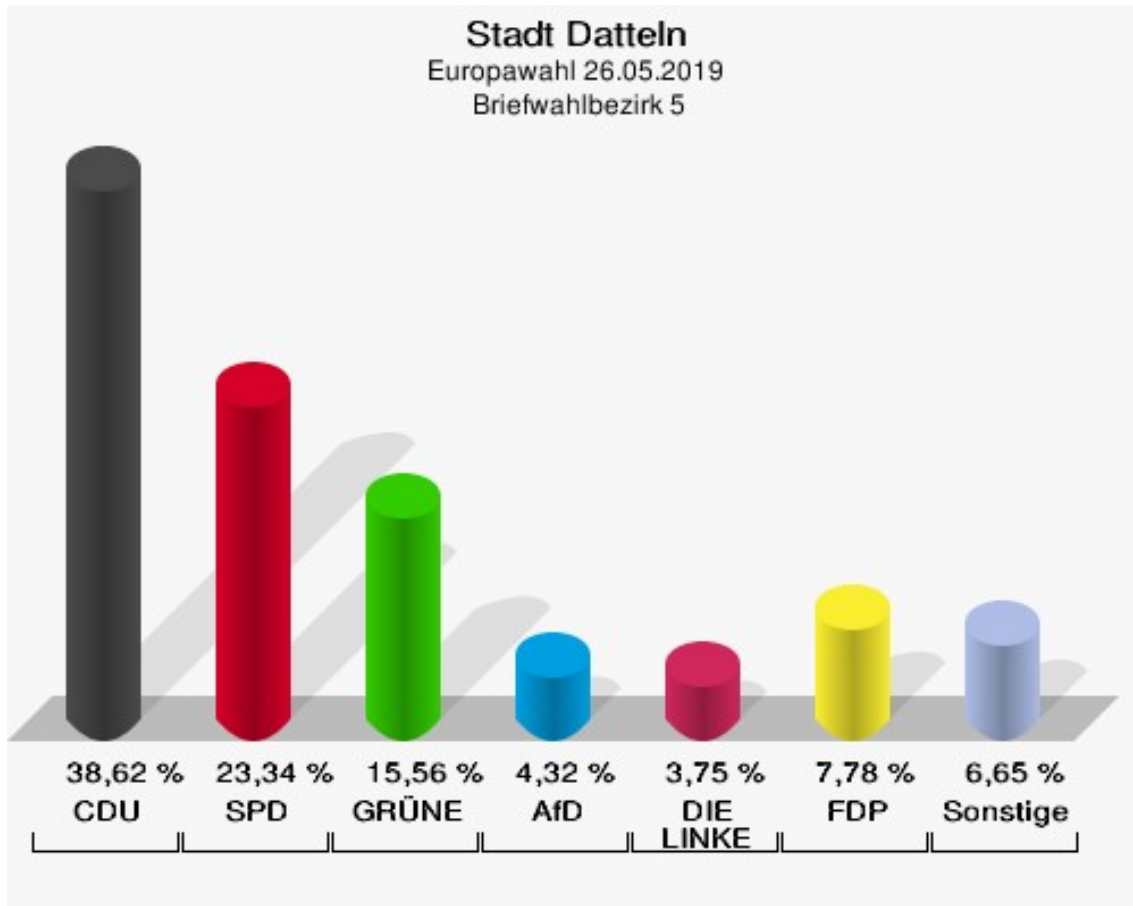
| | Anzahl | Prozent |
|----------------------|--------|---------|
| ÖkoLinX | 0 | 0,00 % |
| Die Humanisten | 0 | 0,00 % |
| PARTEI FÜR DIE TIERE | 1 | 0,40 % |
| Gesundheitsforschung | 0 | 0,00 % |
| Volt | 1 | 0,40 % |



Briefwahlbezirk 5

| | Anzahl | Prozent |
|--|--------|---------|
| Wähler/innen | 349 | |
| ungültige Stimmen | 2 | 0,57 % |
| gültige Stimmen | 347 | 99,43 % |
| CDU | 134 | 38,62 % |
| SPD | 81 | 23,34 % |
| GRÜNE | 54 | 15,56 % |
| AfD | 15 | 4,32 % |
| DIE LINKE | 13 | 3,75 % |
| FDP | 27 | 7,78 % |
| PIRATEN | 2 | 0,58 % |
| Tierschutzpartei | 3 | 0,86 % |
| NPD | 0 | 0,00 % |
| Die PARTEI | 6 | 1,73 % |
| FAMILIE | 1 | 0,29 % |
| FREIE WÄHLER | 0 | 0,00 % |
| Volksabstimmung | 2 | 0,58 % |
| ÖDP | 1 | 0,29 % |
| DKP | 0 | 0,00 % |
| MLPD | 0 | 0,00 % |
| BP | 0 | 0,00 % |
| SGP | 0 | 0,00 % |
| TIERSCHUTZ hier! | 0 | 0,00 % |
| Tierschutzallianz | 0 | 0,00 % |
| Bündnis C | 0 | 0,00 % |
| BIG | 1 | 0,29 % |
| BGE | 0 | 0,00 % |
| DIE DIREKTE! | 0 | 0,00 % |
| Demokratie in Europa - DiEM25 | 0 | 0,00 % |
| III. Weg | 0 | 0,00 % |
| Die Grauen | 0 | 0,00 % |
| DIE RECHTE | 0 | 0,00 % |
| DIE VIOLETTEN | 1 | 0,29 % |
| LIEBE | 0 | 0,00 % |
| DIE FRAUEN | 1 | 0,29 % |
| Graue Panther | 2 | 0,58 % |
| LKR - Bernd Lucke und die Liberal-Konservativen Reformer | 0 | 0,00 % |
| MENSCHLICHE WELT | 0 | 0,00 % |
| NL | 0 | 0,00 % |

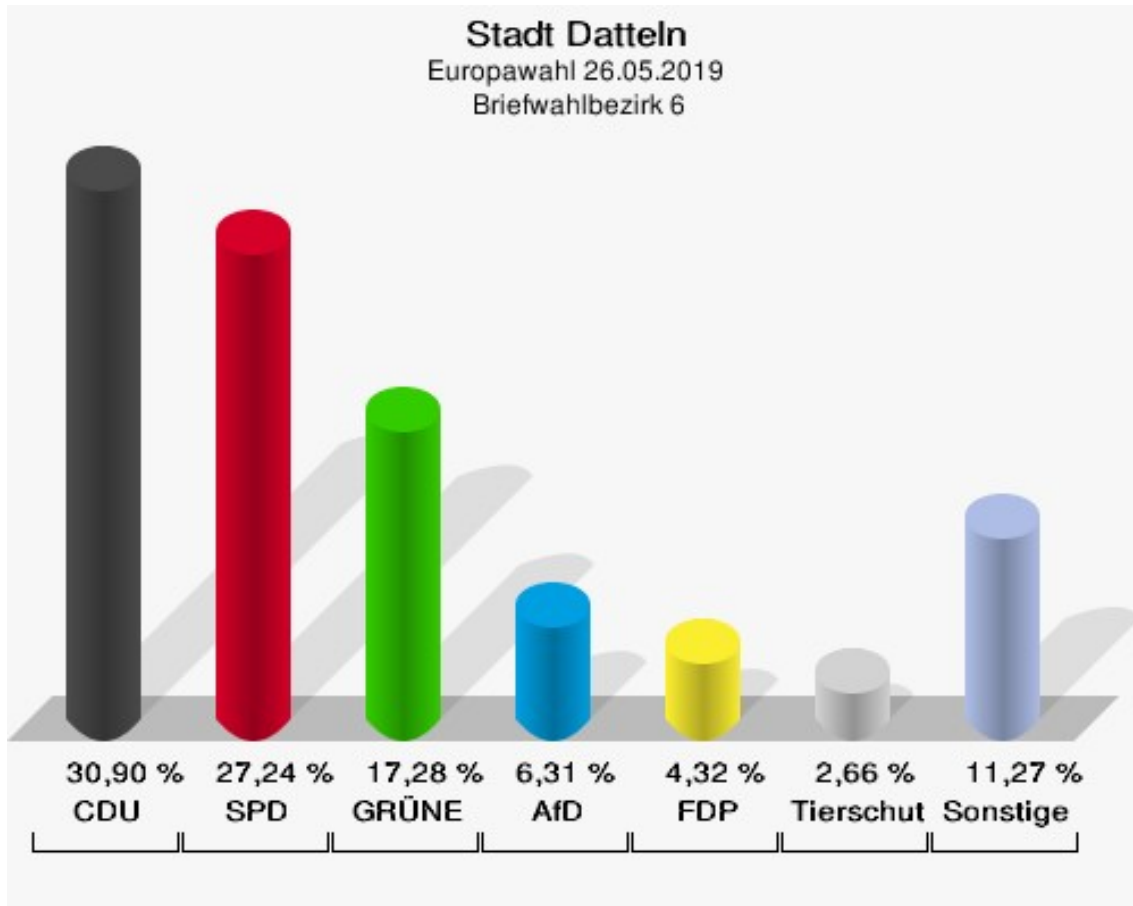
| | Anzahl | Prozent |
|----------------------|--------|---------|
| ÖkoLinX | 1 | 0,29 % |
| Die Humanisten | 0 | 0,00 % |
| PARTEI FÜR DIE TIERE | 1 | 0,29 % |
| Gesundheitsforschung | 0 | 0,00 % |
| Volt | 1 | 0,29 % |



Briefwahlbezirk 6

| | Anzahl | Prozent |
|--|--------|---------|
| Wähler/innen | 304 | |
| ungültige Stimmen | 3 | 0,99 % |
| gültige Stimmen | 301 | 99,01 % |
| CDU | 93 | 30,90 % |
| SPD | 82 | 27,24 % |
| GRÜNE | 52 | 17,28 % |
| AfD | 19 | 6,31 % |
| DIE LINKE | 7 | 2,33 % |
| FDP | 13 | 4,32 % |
| PIRATEN | 3 | 1,00 % |
| Tierschutzpartei | 8 | 2,66 % |
| NPD | 0 | 0,00 % |
| Die PARTEI | 5 | 1,66 % |
| FAMILIE | 2 | 0,66 % |
| FREIE WÄHLER | 1 | 0,33 % |
| Volksabstimmung | 1 | 0,33 % |
| ÖDP | 1 | 0,33 % |
| DKP | 0 | 0,00 % |
| MLPD | 0 | 0,00 % |
| BP | 0 | 0,00 % |
| SGP | 0 | 0,00 % |
| TIERSCHUTZ hier! | 2 | 0,66 % |
| Tierschutzallianz | 0 | 0,00 % |
| Bündnis C | 0 | 0,00 % |
| BIG | 0 | 0,00 % |
| BGE | 0 | 0,00 % |
| DIE DIREKTE! | 0 | 0,00 % |
| Demokratie in Europa - DiEM25 | 1 | 0,33 % |
| III. Weg | 0 | 0,00 % |
| Die Grauen | 0 | 0,00 % |
| DIE RECHTE | 0 | 0,00 % |
| DIE VIOLETTEN | 0 | 0,00 % |
| LIEBE | 1 | 0,33 % |
| DIE FRAUEN | 0 | 0,00 % |
| Graue Panther | 2 | 0,66 % |
| LKR - Bernd Lucke und die Liberal-Konservativen Reformer | 1 | 0,33 % |
| MENSCHLICHE WELT | 1 | 0,33 % |
| NL | 0 | 0,00 % |

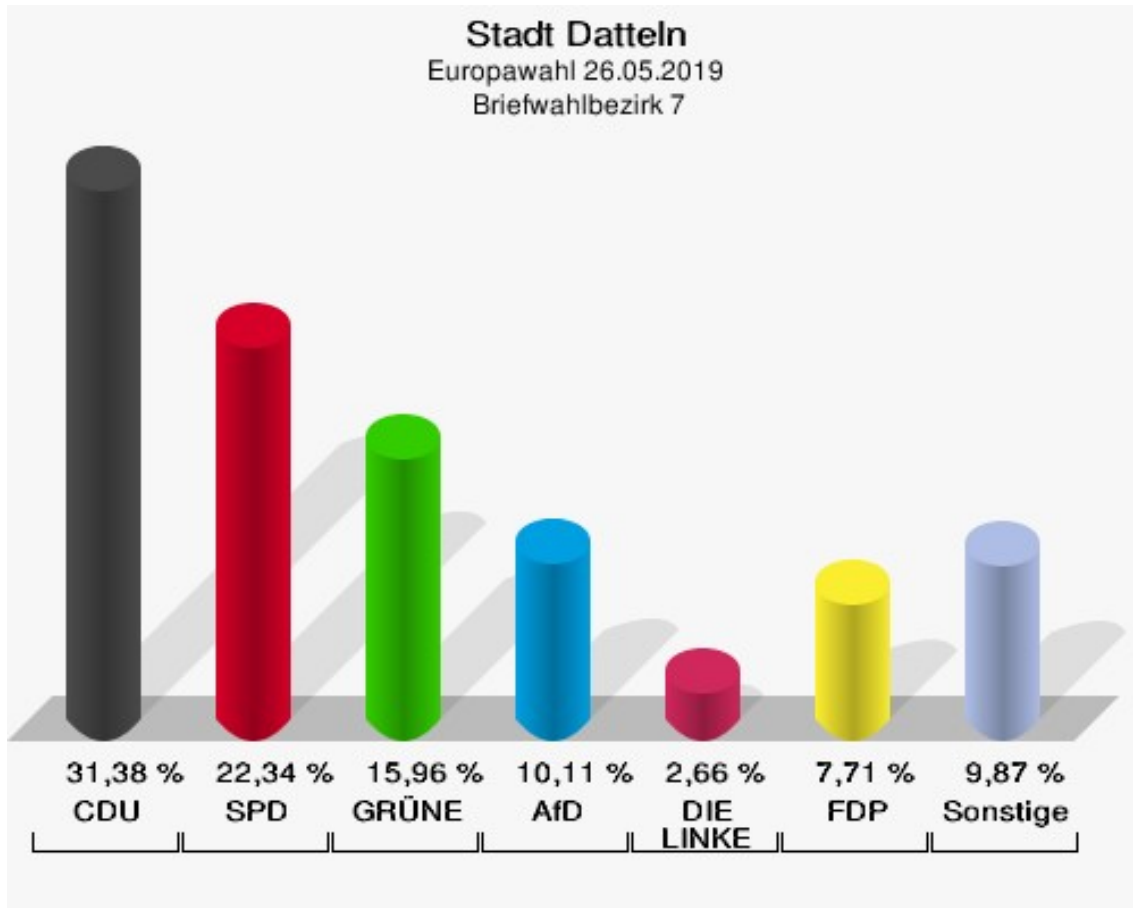
| | Anzahl | Prozent |
|----------------------|--------|---------|
| ÖkoLinX | 0 | 0,00 % |
| Die Humanisten | 1 | 0,33 % |
| PARTEI FÜR DIE TIERE | 3 | 1,00 % |
| Gesundheitsforschung | 2 | 0,66 % |
| Volt | 0 | 0,00 % |



Briefwahlbezirk 7

| | Anzahl | Prozent |
|--|--------|---------|
| Wähler/innen | 380 | |
| ungültige Stimmen | 4 | 1,05 % |
| gültige Stimmen | 376 | 98,95 % |
| CDU | 118 | 31,38 % |
| SPD | 84 | 22,34 % |
| GRÜNE | 60 | 15,96 % |
| AfD | 38 | 10,11 % |
| DIE LINKE | 10 | 2,66 % |
| FDP | 29 | 7,71 % |
| PIRATEN | 5 | 1,33 % |
| Tierschutzpartei | 5 | 1,33 % |
| NPD | 0 | 0,00 % |
| Die PARTEI | 4 | 1,06 % |
| FAMILIE | 5 | 1,33 % |
| FREIE WÄHLER | 0 | 0,00 % |
| Volksabstimmung | 2 | 0,53 % |
| ÖDP | 2 | 0,53 % |
| DKP | 0 | 0,00 % |
| MLPD | 0 | 0,00 % |
| BP | 0 | 0,00 % |
| SGP | 0 | 0,00 % |
| TIERSCHUTZ hier! | 1 | 0,27 % |
| Tierschutzallianz | 1 | 0,27 % |
| Bündnis C | 0 | 0,00 % |
| BIG | 0 | 0,00 % |
| BGE | 0 | 0,00 % |
| DIE DIREKTE! | 0 | 0,00 % |
| Demokratie in Europa - DiEM25 | 1 | 0,27 % |
| III. Weg | 0 | 0,00 % |
| Die Grauen | 1 | 0,27 % |
| DIE RECHTE | 1 | 0,27 % |
| DIE VIOLETTEN | 1 | 0,27 % |
| LIEBE | 1 | 0,27 % |
| DIE FRAUEN | 0 | 0,00 % |
| Graue Panther | 2 | 0,53 % |
| LKR - Bernd Lucke und die Liberal-Konservativen Reformer | 1 | 0,27 % |
| MENSCHLICHE WELT | 1 | 0,27 % |
| NL | 1 | 0,27 % |

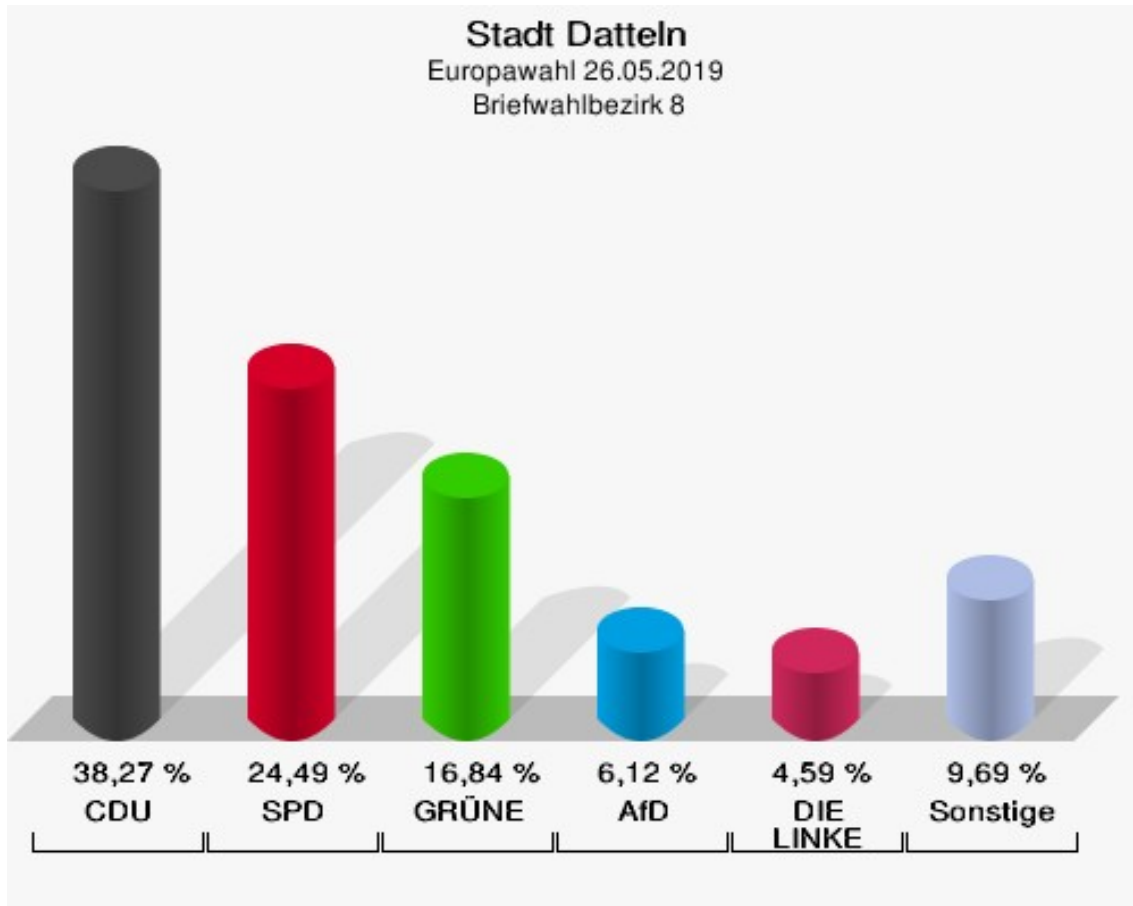
| | Anzahl | Prozent |
|----------------------|--------|---------|
| ÖkoLinX | 2 | 0,53 % |
| Die Humanisten | 0 | 0,00 % |
| PARTEI FÜR DIE TIERE | 0 | 0,00 % |
| Gesundheitsforschung | 0 | 0,00 % |
| Volt | 0 | 0,00 % |



Briefwahlbezirk 8

| | Anzahl | Prozent |
|--|--------|---------|
| Wähler/innen | 197 | |
| ungültige Stimmen | 1 | 0,51 % |
| gültige Stimmen | 196 | 99,49 % |
| CDU | 75 | 38,27 % |
| SPD | 48 | 24,49 % |
| GRÜNE | 33 | 16,84 % |
| AfD | 12 | 6,12 % |
| DIE LINKE | 9 | 4,59 % |
| FDP | 3 | 1,53 % |
| PIRATEN | 1 | 0,51 % |
| Tierschutzpartei | 3 | 1,53 % |
| NPD | 0 | 0,00 % |
| Die PARTEI | 3 | 1,53 % |
| FAMILIE | 0 | 0,00 % |
| FREIE WÄHLER | 0 | 0,00 % |
| Volksabstimmung | 1 | 0,51 % |
| ÖDP | 0 | 0,00 % |
| DKP | 0 | 0,00 % |
| MLPD | 0 | 0,00 % |
| BP | 0 | 0,00 % |
| SGP | 0 | 0,00 % |
| TIERSCHUTZ hier! | 0 | 0,00 % |
| Tierschutzallianz | 2 | 1,02 % |
| Bündnis C | 1 | 0,51 % |
| BIG | 0 | 0,00 % |
| BGE | 0 | 0,00 % |
| DIE DIREKTE! | 0 | 0,00 % |
| Demokratie in Europa - DiEM25 | 0 | 0,00 % |
| III. Weg | 0 | 0,00 % |
| Die Grauen | 0 | 0,00 % |
| DIE RECHTE | 0 | 0,00 % |
| DIE VIOLETTEN | 0 | 0,00 % |
| LIEBE | 0 | 0,00 % |
| DIE FRAUEN | 1 | 0,51 % |
| Graue Panther | 1 | 0,51 % |
| LKR - Bernd Lucke und die Liberal-Konservativen Reformer | 0 | 0,00 % |
| MENSCHLICHE WELT | 0 | 0,00 % |
| NL | 2 | 1,02 % |

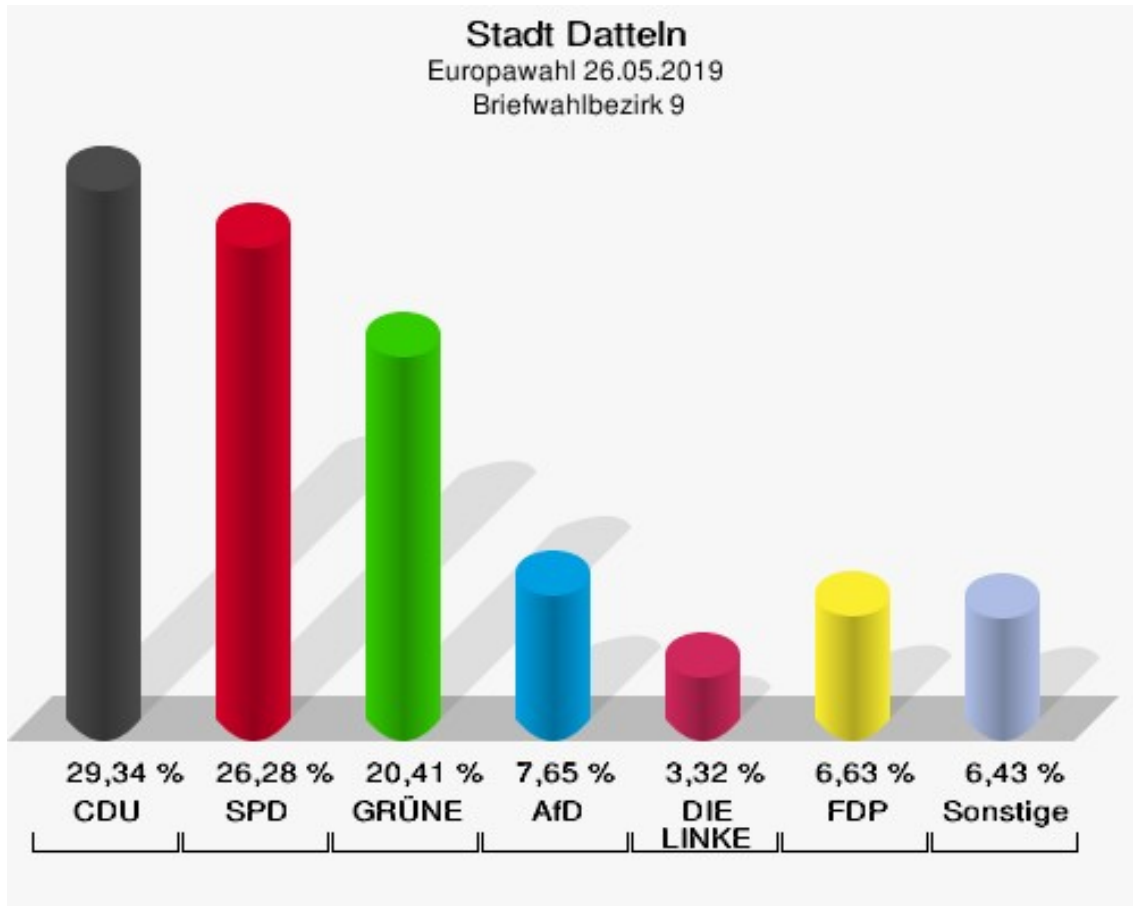
| | Anzahl | Prozent |
|----------------------|--------|---------|
| ÖkoLinX | 0 | 0,00 % |
| Die Humanisten | 0 | 0,00 % |
| PARTEI FÜR DIE TIERE | 1 | 0,51 % |
| Gesundheitsforschung | 0 | 0,00 % |
| Volt | 0 | 0,00 % |



Briefwahlbezirk 9

| | Anzahl | Prozent |
|--|--------|---------|
| Wähler/innen | 396 | |
| ungültige Stimmen | 4 | 1,01 % |
| gültige Stimmen | 392 | 98,99 % |
| CDU | 115 | 29,34 % |
| SPD | 103 | 26,28 % |
| GRÜNE | 80 | 20,41 % |
| AfD | 30 | 7,65 % |
| DIE LINKE | 13 | 3,32 % |
| FDP | 26 | 6,63 % |
| PIRATEN | 2 | 0,51 % |
| Tierschutzpartei | 3 | 0,77 % |
| NPD | 2 | 0,51 % |
| Die PARTEI | 6 | 1,53 % |
| FAMILIE | 0 | 0,00 % |
| FREIE WÄHLER | 0 | 0,00 % |
| Volksabstimmung | 0 | 0,00 % |
| ÖDP | 1 | 0,26 % |
| DKP | 0 | 0,00 % |
| MLPD | 1 | 0,26 % |
| BP | 0 | 0,00 % |
| SGP | 1 | 0,26 % |
| TIERSCHUTZ hier! | 0 | 0,00 % |
| Tierschutzallianz | 1 | 0,26 % |
| Bündnis C | 1 | 0,26 % |
| BIG | 0 | 0,00 % |
| BGE | 0 | 0,00 % |
| DIE DIREKTE! | 0 | 0,00 % |
| Demokratie in Europa - DiEM25 | 0 | 0,00 % |
| III. Weg | 0 | 0,00 % |
| Die Grauen | 0 | 0,00 % |
| DIE RECHTE | 0 | 0,00 % |
| DIE VIOLETTEN | 0 | 0,00 % |
| LIEBE | 0 | 0,00 % |
| DIE FRAUEN | 0 | 0,00 % |
| Graue Panther | 0 | 0,00 % |
| LKR - Bernd Lucke und die Liberal-Konservativen Reformer | 2 | 0,51 % |
| MENSCHLICHE WELT | 0 | 0,00 % |
| NL | 1 | 0,26 % |

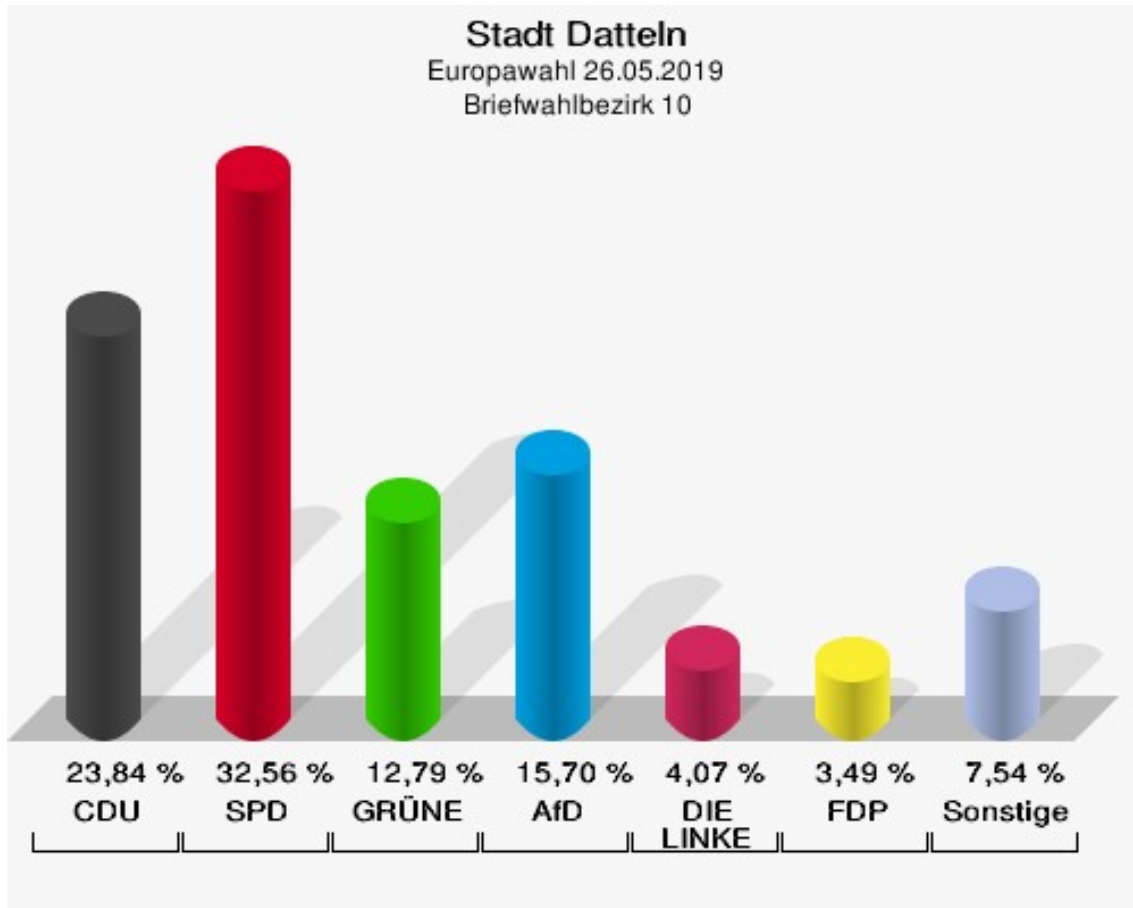
| | Anzahl | Prozent |
|----------------------|--------|---------|
| ÖkoLinX | 1 | 0,26 % |
| Die Humanisten | 1 | 0,26 % |
| PARTEI FÜR DIE TIERE | 0 | 0,00 % |
| Gesundheitsforschung | 1 | 0,26 % |
| Volt | 1 | 0,26 % |



Briefwahlbezirk 10

| | Anzahl | Prozent |
|--|--------|---------|
| Wähler/innen | 175 | |
| ungültige Stimmen | 3 | 1,71 % |
| gültige Stimmen | 172 | 98,29 % |
| CDU | 41 | 23,84 % |
| SPD | 56 | 32,56 % |
| GRÜNE | 22 | 12,79 % |
| AfD | 27 | 15,70 % |
| DIE LINKE | 7 | 4,07 % |
| FDP | 6 | 3,49 % |
| PIRATEN | 3 | 1,74 % |
| Tierschutzpartei | 2 | 1,16 % |
| NPD | 1 | 0,58 % |
| Die PARTEI | 0 | 0,00 % |
| FAMILIE | 3 | 1,74 % |
| FREIE WÄHLER | 1 | 0,58 % |
| Volksabstimmung | 1 | 0,58 % |
| ÖDP | 0 | 0,00 % |
| DKP | 0 | 0,00 % |
| MLPD | 0 | 0,00 % |
| BP | 0 | 0,00 % |
| SGP | 0 | 0,00 % |
| TIERSCHUTZ hier! | 0 | 0,00 % |
| Tierschutzallianz | 0 | 0,00 % |
| Bündnis C | 0 | 0,00 % |
| BIG | 0 | 0,00 % |
| BGE | 0 | 0,00 % |
| DIE DIREKTE! | 0 | 0,00 % |
| Demokratie in Europa - DiEM25 | 0 | 0,00 % |
| III. Weg | 0 | 0,00 % |
| Die Grauen | 1 | 0,58 % |
| DIE RECHTE | 0 | 0,00 % |
| DIE VIOLETTEN | 0 | 0,00 % |
| LIEBE | 0 | 0,00 % |
| DIE FRAUEN | 0 | 0,00 % |
| Graue Panther | 0 | 0,00 % |
| LKR - Bernd Lucke und die Liberal-Konservativen Reformer | 0 | 0,00 % |
| MENSCHLICHE WELT | 0 | 0,00 % |
| NL | 0 | 0,00 % |

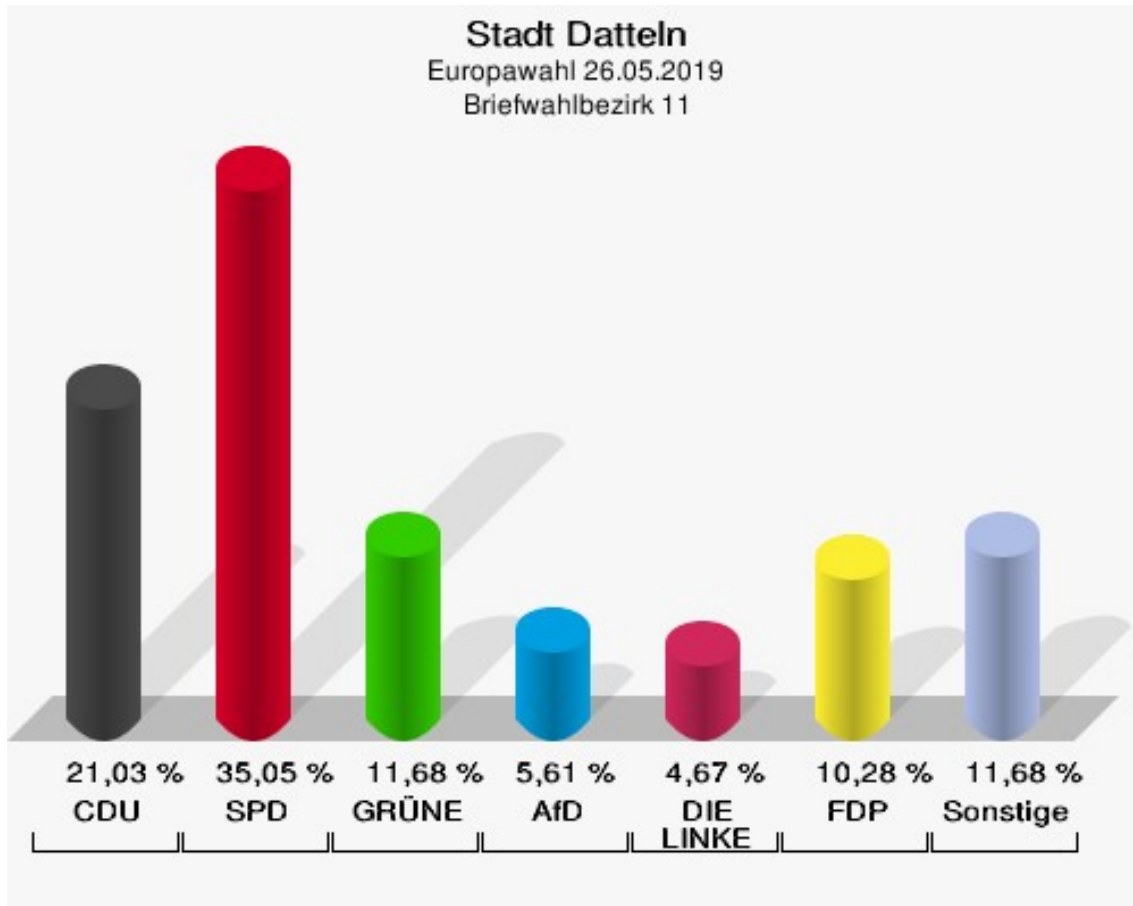
| | Anzahl | Prozent |
|----------------------|--------|---------|
| ÖkoLinX | 0 | 0,00 % |
| Die Humanisten | 1 | 0,58 % |
| PARTEI FÜR DIE TIERE | 0 | 0,00 % |
| Gesundheitsforschung | 0 | 0,00 % |
| Volt | 0 | 0,00 % |



Briefwahlbezirk 11

| | Anzahl | Prozent |
|--|--------|---------|
| Wähler/innen | 215 | |
| ungültige Stimmen | 1 | 0,47 % |
| gültige Stimmen | 214 | 99,53 % |
| CDU | 45 | 21,03 % |
| SPD | 75 | 35,05 % |
| GRÜNE | 25 | 11,68 % |
| AfD | 12 | 5,61 % |
| DIE LINKE | 10 | 4,67 % |
| FDP | 22 | 10,28 % |
| PIRATEN | 1 | 0,47 % |
| Tierschutzpartei | 7 | 3,27 % |
| NPD | 0 | 0,00 % |
| Die PARTEI | 4 | 1,87 % |
| FAMILIE | 2 | 0,93 % |
| FREIE WÄHLER | 2 | 0,93 % |
| Volksabstimmung | 1 | 0,47 % |
| ÖDP | 1 | 0,47 % |
| DKP | 0 | 0,00 % |
| MLPD | 0 | 0,00 % |
| BP | 0 | 0,00 % |
| SGP | 0 | 0,00 % |
| TIERSCHUTZ hier! | 2 | 0,93 % |
| Tierschutzallianz | 0 | 0,00 % |
| Bündnis C | 2 | 0,93 % |
| BIG | 0 | 0,00 % |
| BGE | 0 | 0,00 % |
| DIE DIREKTE! | 1 | 0,47 % |
| Demokratie in Europa - DiEM25 | 0 | 0,00 % |
| III. Weg | 0 | 0,00 % |
| Die Grauen | 0 | 0,00 % |
| DIE RECHTE | 0 | 0,00 % |
| DIE VIOLETTEN | 0 | 0,00 % |
| LIEBE | 0 | 0,00 % |
| DIE FRAUEN | 0 | 0,00 % |
| Graue Panther | 0 | 0,00 % |
| LKR - Bernd Lucke und die Liberal-Konservativen Reformer | 0 | 0,00 % |
| MENSCHLICHE WELT | 0 | 0,00 % |
| NL | 0 | 0,00 % |

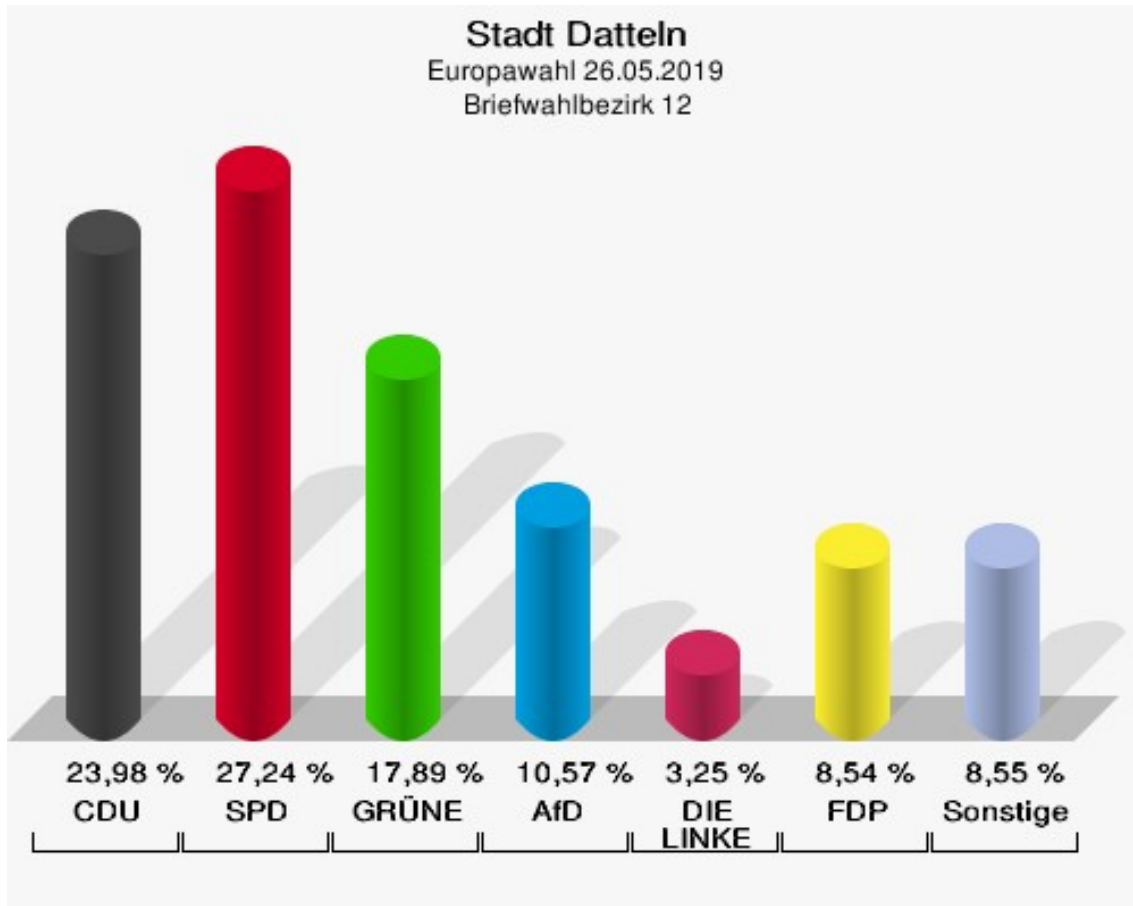
| | Anzahl | Prozent |
|----------------------|--------|---------|
| ÖkoLinX | 0 | 0,00 % |
| Die Humanisten | 0 | 0,00 % |
| PARTEI FÜR DIE TIERE | 1 | 0,47 % |
| Gesundheitsforschung | 0 | 0,00 % |
| Volt | 1 | 0,47 % |



Briefwahlbezirk 12

| | Anzahl | Prozent |
|--|--------|---------|
| Wähler/innen | 247 | |
| ungültige Stimmen | 1 | 0,40 % |
| gültige Stimmen | 246 | 99,60 % |
| CDU | 59 | 23,98 % |
| SPD | 67 | 27,24 % |
| GRÜNE | 44 | 17,89 % |
| AfD | 26 | 10,57 % |
| DIE LINKE | 8 | 3,25 % |
| FDP | 21 | 8,54 % |
| PIRATEN | 2 | 0,81 % |
| Tierschutzpartei | 4 | 1,63 % |
| NPD | 0 | 0,00 % |
| Die PARTEI | 6 | 2,44 % |
| FAMILIE | 0 | 0,00 % |
| FREIE WÄHLER | 2 | 0,81 % |
| Volksabstimmung | 1 | 0,41 % |
| ÖDP | 0 | 0,00 % |
| DKP | 0 | 0,00 % |
| MLPD | 0 | 0,00 % |
| BP | 1 | 0,41 % |
| SGP | 0 | 0,00 % |
| TIERSCHUTZ hier! | 1 | 0,41 % |
| Tierschutzallianz | 0 | 0,00 % |
| Bündnis C | 0 | 0,00 % |
| BIG | 0 | 0,00 % |
| BGE | 1 | 0,41 % |
| DIE DIREKTE! | 0 | 0,00 % |
| Demokratie in Europa - DiEM25 | 0 | 0,00 % |
| III. Weg | 0 | 0,00 % |
| Die Grauen | 0 | 0,00 % |
| DIE RECHTE | 0 | 0,00 % |
| DIE VIOLETTEN | 2 | 0,81 % |
| LIEBE | 0 | 0,00 % |
| DIE FRAUEN | 0 | 0,00 % |
| Graue Panther | 0 | 0,00 % |
| LKR - Bernd Lucke und die Liberal-Konservativen Reformer | 0 | 0,00 % |
| MENSCHLICHE WELT | 0 | 0,00 % |
| NL | 0 | 0,00 % |

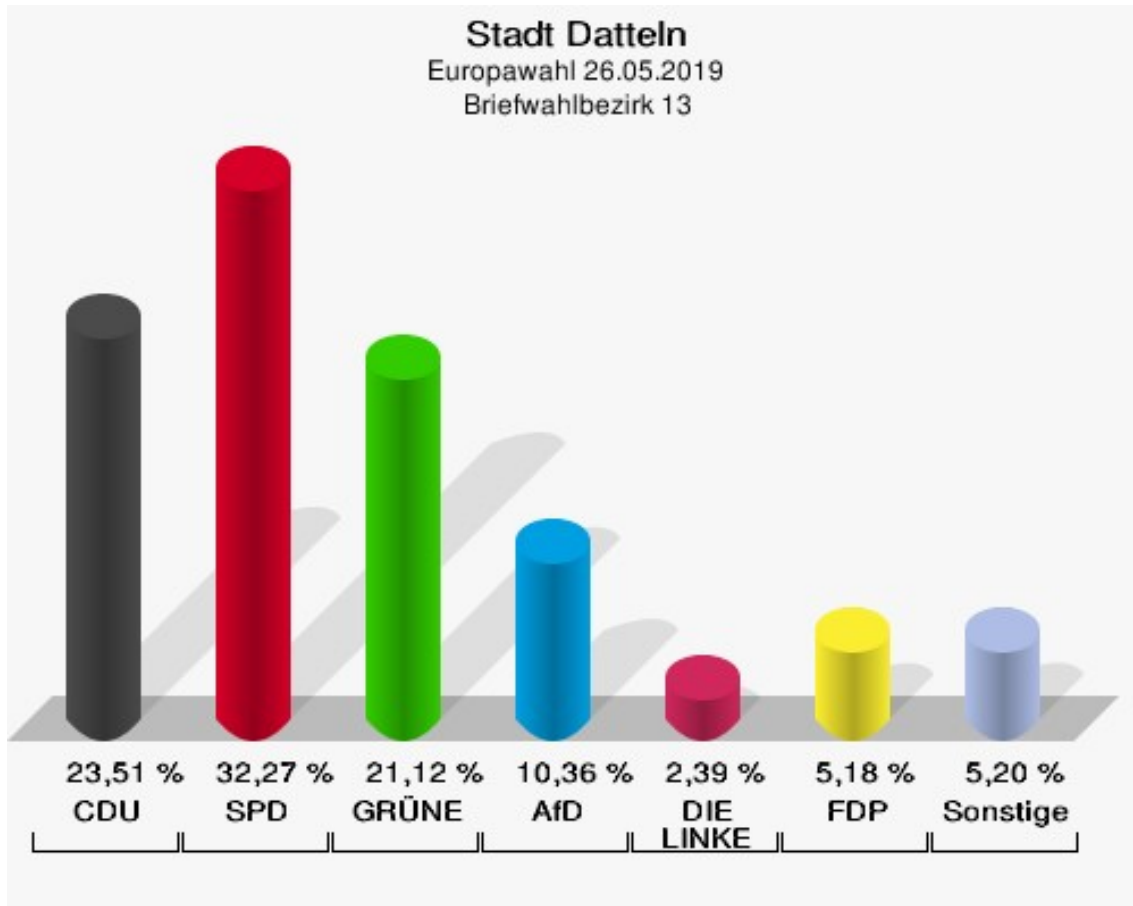
| | Anzahl | Prozent |
|----------------------|--------|---------|
| ÖkoLinX | 0 | 0,00 % |
| Die Humanisten | 0 | 0,00 % |
| PARTEI FÜR DIE TIERE | 0 | 0,00 % |
| Gesundheitsforschung | 1 | 0,41 % |
| Volt | 0 | 0,00 % |



Briefwahlbezirk 13

| | Anzahl | Prozent |
|--|--------|----------|
| Wähler/innen | 251 | |
| ungültige Stimmen | 0 | 0,00 % |
| gültige Stimmen | 251 | 100,00 % |
| CDU | 59 | 23,51 % |
| SPD | 81 | 32,27 % |
| GRÜNE | 53 | 21,12 % |
| AfD | 26 | 10,36 % |
| DIE LINKE | 6 | 2,39 % |
| FDP | 13 | 5,18 % |
| PIRATEN | 1 | 0,40 % |
| Tierschutzpartei | 3 | 1,20 % |
| NPD | 1 | 0,40 % |
| Die PARTEI | 3 | 1,20 % |
| FAMILIE | 1 | 0,40 % |
| FREIE WÄHLER | 1 | 0,40 % |
| Volksabstimmung | 0 | 0,00 % |
| ÖDP | 0 | 0,00 % |
| DKP | 0 | 0,00 % |
| MLPD | 0 | 0,00 % |
| BP | 0 | 0,00 % |
| SGP | 0 | 0,00 % |
| TIERSCHUTZ hier! | 0 | 0,00 % |
| Tierschutzallianz | 0 | 0,00 % |
| Bündnis C | 0 | 0,00 % |
| BIG | 0 | 0,00 % |
| BGE | 1 | 0,40 % |
| DIE DIREKTE! | 0 | 0,00 % |
| Demokratie in Europa - DiEM25 | 0 | 0,00 % |
| III. Weg | 0 | 0,00 % |
| Die Grauen | 1 | 0,40 % |
| DIE RECHTE | 0 | 0,00 % |
| DIE VIOLETTEN | 0 | 0,00 % |
| LIEBE | 0 | 0,00 % |
| DIE FRAUEN | 0 | 0,00 % |
| Graue Panther | 0 | 0,00 % |
| LKR - Bernd Lucke und die Liberal-Konservativen Reformer | 0 | 0,00 % |
| MENSCHLICHE WELT | 0 | 0,00 % |
| NL | 0 | 0,00 % |

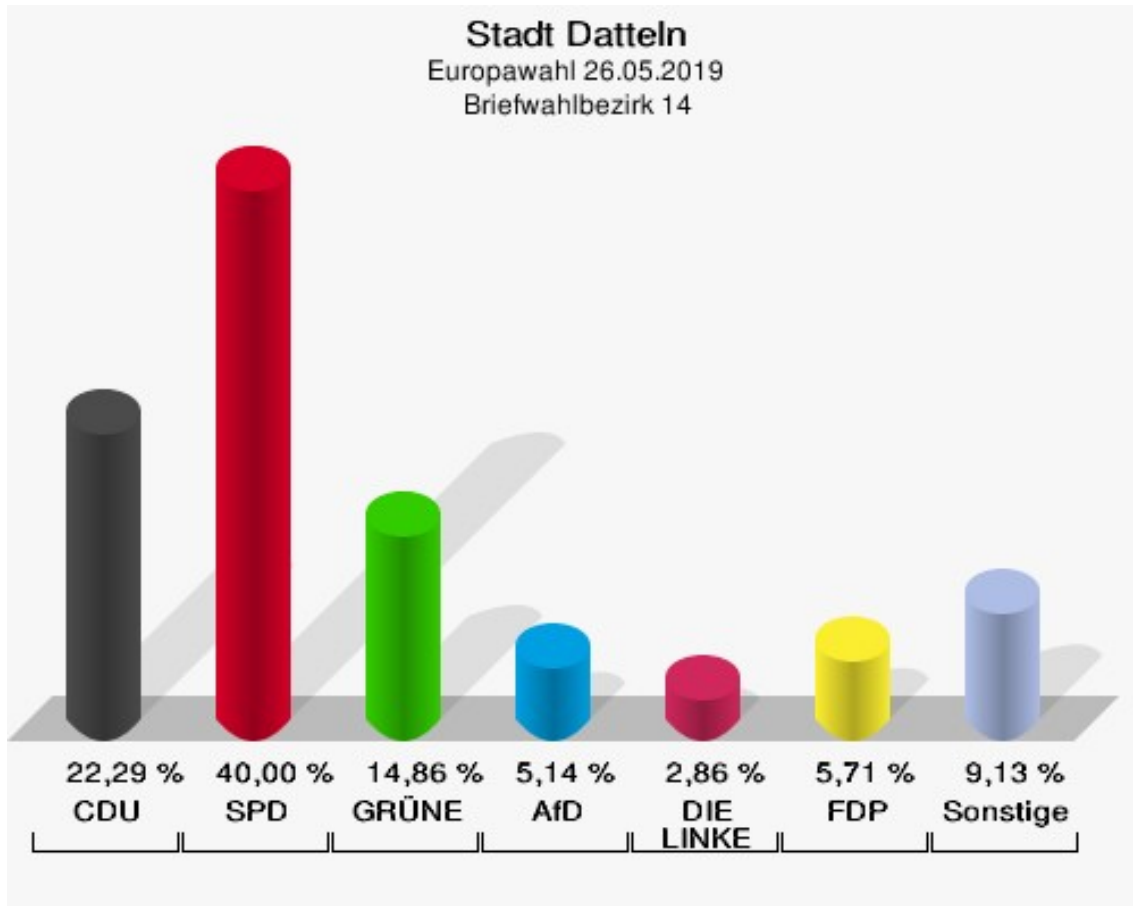
| | Anzahl | Prozent |
|----------------------|--------|---------|
| ÖkoLinX | 0 | 0,00 % |
| Die Humanisten | 1 | 0,40 % |
| PARTEI FÜR DIE TIERE | 0 | 0,00 % |
| Gesundheitsforschung | 0 | 0,00 % |
| Volt | 0 | 0,00 % |



Briefwahlbezirk 14

| | Anzahl | Prozent |
|--|--------|---------|
| Wähler/innen | 176 | |
| ungültige Stimmen | 1 | 0,57 % |
| gültige Stimmen | 175 | 99,43 % |
| CDU | 39 | 22,29 % |
| SPD | 70 | 40,00 % |
| GRÜNE | 26 | 14,86 % |
| AfD | 9 | 5,14 % |
| DIE LINKE | 5 | 2,86 % |
| FDP | 10 | 5,71 % |
| PIRATEN | 1 | 0,57 % |
| Tierschutzpartei | 1 | 0,57 % |
| NPD | 1 | 0,57 % |
| Die PARTEI | 1 | 0,57 % |
| FAMILIE | 4 | 2,29 % |
| FREIE WÄHLER | 1 | 0,57 % |
| Volksabstimmung | 0 | 0,00 % |
| ÖDP | 1 | 0,57 % |
| DKP | 0 | 0,00 % |
| MLPD | 0 | 0,00 % |
| BP | 0 | 0,00 % |
| SGP | 0 | 0,00 % |
| TIERSCHUTZ hier! | 1 | 0,57 % |
| Tierschutzallianz | 0 | 0,00 % |
| Bündnis C | 0 | 0,00 % |
| BIG | 0 | 0,00 % |
| BGE | 0 | 0,00 % |
| DIE DIREKTE! | 0 | 0,00 % |
| Demokratie in Europa - DiEM25 | 1 | 0,57 % |
| III. Weg | 0 | 0,00 % |
| Die Grauen | 0 | 0,00 % |
| DIE RECHTE | 1 | 0,57 % |
| DIE VIOLETTEN | 0 | 0,00 % |
| LIEBE | 0 | 0,00 % |
| DIE FRAUEN | 0 | 0,00 % |
| Graue Panther | 2 | 1,14 % |
| LKR - Bernd Lucke und die Liberal-Konservativen Reformer | 1 | 0,57 % |
| MENSCHLICHE WELT | 0 | 0,00 % |
| NL | 0 | 0,00 % |

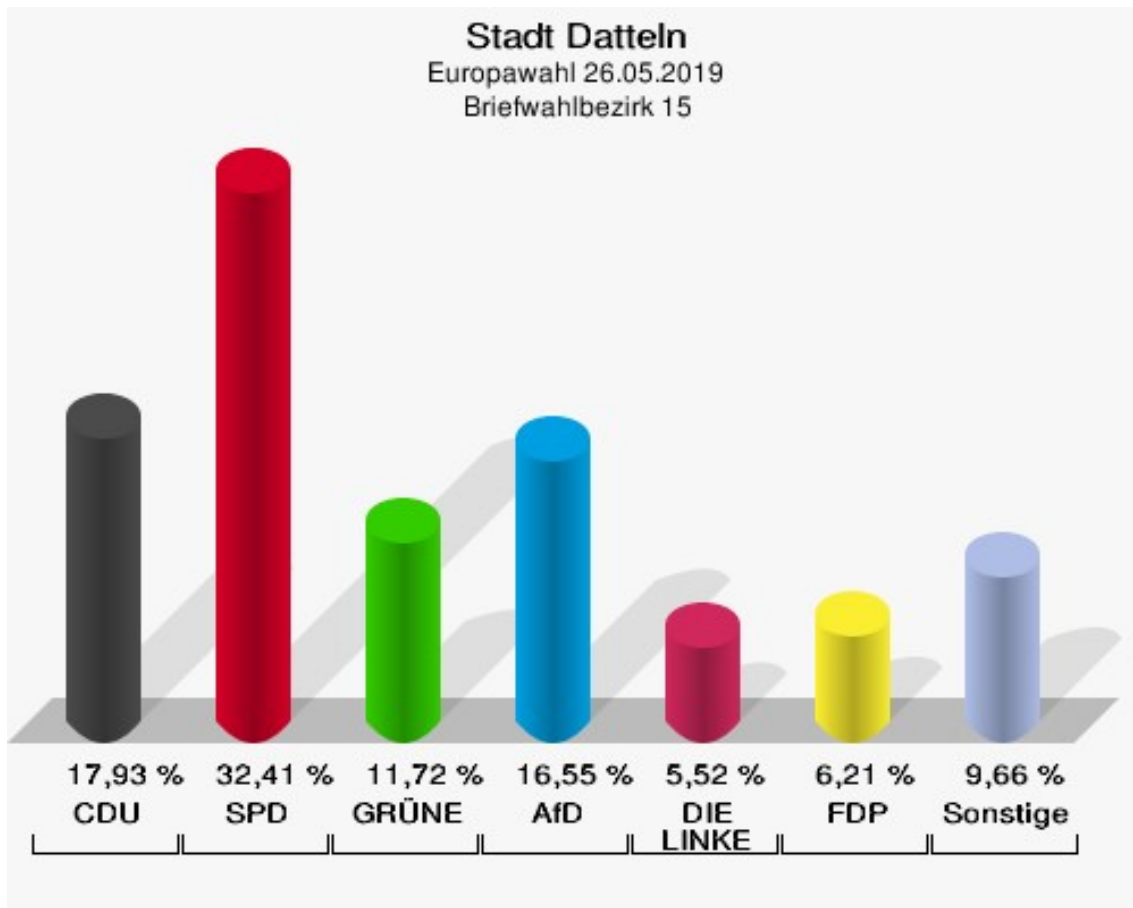
| | Anzahl | Prozent |
|----------------------|--------|---------|
| ÖkoLinX | 0 | 0,00 % |
| Die Humanisten | 0 | 0,00 % |
| PARTEI FÜR DIE TIERE | 0 | 0,00 % |
| Gesundheitsforschung | 0 | 0,00 % |
| Volt | 0 | 0,00 % |



Briefwahlbezirk 15

| | Anzahl | Prozent |
|--|--------|----------|
| Wähler/innen | 145 | |
| ungültige Stimmen | 0 | 0,00 % |
| gültige Stimmen | 145 | 100,00 % |
| CDU | 26 | 17,93 % |
| SPD | 47 | 32,41 % |
| GRÜNE | 17 | 11,72 % |
| AfD | 24 | 16,55 % |
| DIE LINKE | 8 | 5,52 % |
| FDP | 9 | 6,21 % |
| PIRATEN | 0 | 0,00 % |
| Tierschutzpartei | 5 | 3,45 % |
| NPD | 0 | 0,00 % |
| Die PARTEI | 2 | 1,38 % |
| FAMILIE | 0 | 0,00 % |
| FREIE WÄHLER | 1 | 0,69 % |
| Volksabstimmung | 0 | 0,00 % |
| ÖDP | 1 | 0,69 % |
| DKP | 0 | 0,00 % |
| MLPD | 0 | 0,00 % |
| BP | 0 | 0,00 % |
| SGP | 0 | 0,00 % |
| TIERSCHUTZ hier! | 3 | 2,07 % |
| Tierschutzallianz | 1 | 0,69 % |
| Bündnis C | 0 | 0,00 % |
| BIG | 0 | 0,00 % |
| BGE | 0 | 0,00 % |
| DIE DIREKTE! | 0 | 0,00 % |
| Demokratie in Europa - DiEM25 | 0 | 0,00 % |
| III. Weg | 0 | 0,00 % |
| Die Grauen | 0 | 0,00 % |
| DIE RECHTE | 0 | 0,00 % |
| DIE VIOLETTEN | 0 | 0,00 % |
| LIEBE | 0 | 0,00 % |
| DIE FRAUEN | 0 | 0,00 % |
| Graue Panther | 0 | 0,00 % |
| LKR - Bernd Lucke und die Liberal-Konservativen Reformer | 0 | 0,00 % |
| MENSCHLICHE WELT | 0 | 0,00 % |
| NL | 0 | 0,00 % |

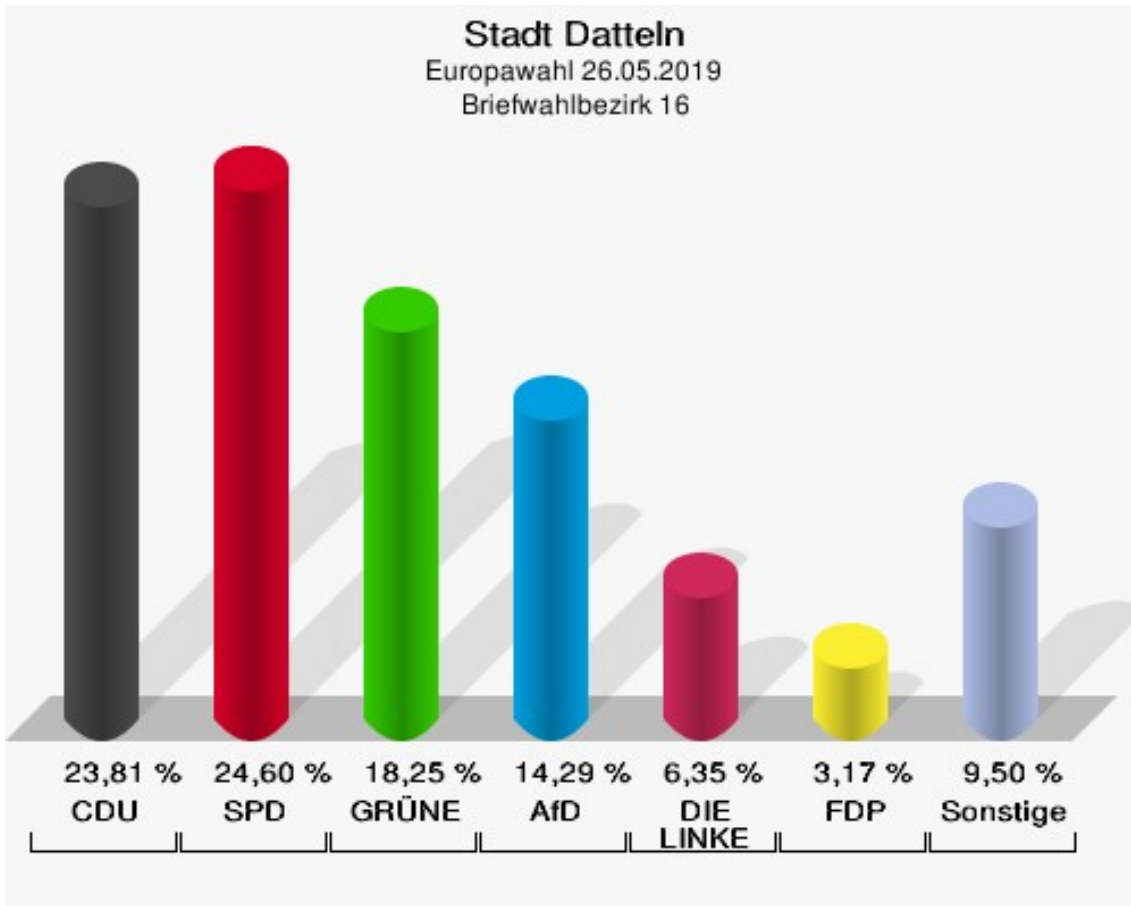
| | Anzahl | Prozent |
|----------------------|--------|---------|
| ÖkoLinX | 0 | 0,00 % |
| Die Humanisten | 0 | 0,00 % |
| PARTEI FÜR DIE TIERE | 1 | 0,69 % |
| Gesundheitsforschung | 0 | 0,00 % |
| Volt | 0 | 0,00 % |



Briefwahlbezirk 16

| | Anzahl | Prozent |
|--|--------|----------|
| Wähler/innen | 126 | |
| ungültige Stimmen | 0 | 0,00 % |
| gültige Stimmen | 126 | 100,00 % |
| CDU | 30 | 23,81 % |
| SPD | 31 | 24,60 % |
| GRÜNE | 23 | 18,25 % |
| AfD | 18 | 14,29 % |
| DIE LINKE | 8 | 6,35 % |
| FDP | 4 | 3,17 % |
| PIRATEN | 0 | 0,00 % |
| Tierschutzpartei | 3 | 2,38 % |
| NPD | 1 | 0,79 % |
| Die PARTEI | 1 | 0,79 % |
| FAMILIE | 1 | 0,79 % |
| FREIE WÄHLER | 0 | 0,00 % |
| Volksabstimmung | 1 | 0,79 % |
| ÖDP | 1 | 0,79 % |
| DKP | 0 | 0,00 % |
| MLPD | 0 | 0,00 % |
| BP | 0 | 0,00 % |
| SGP | 0 | 0,00 % |
| TIERSCHUTZ hier! | 1 | 0,79 % |
| Tierschutzallianz | 0 | 0,00 % |
| Bündnis C | 0 | 0,00 % |
| BIG | 0 | 0,00 % |
| BGE | 1 | 0,79 % |
| DIE DIREKTE! | 0 | 0,00 % |
| Demokratie in Europa - DiEM25 | 0 | 0,00 % |
| III. Weg | 0 | 0,00 % |
| Die Grauen | 0 | 0,00 % |
| DIE RECHTE | 0 | 0,00 % |
| DIE VIOLETTEN | 0 | 0,00 % |
| LIEBE | 0 | 0,00 % |
| DIE FRAUEN | 0 | 0,00 % |
| Graue Panther | 0 | 0,00 % |
| LKR - Bernd Lucke und die Liberal-Konservativen Reformer | 0 | 0,00 % |
| MENSCHLICHE WELT | 0 | 0,00 % |
| NL | 0 | 0,00 % |

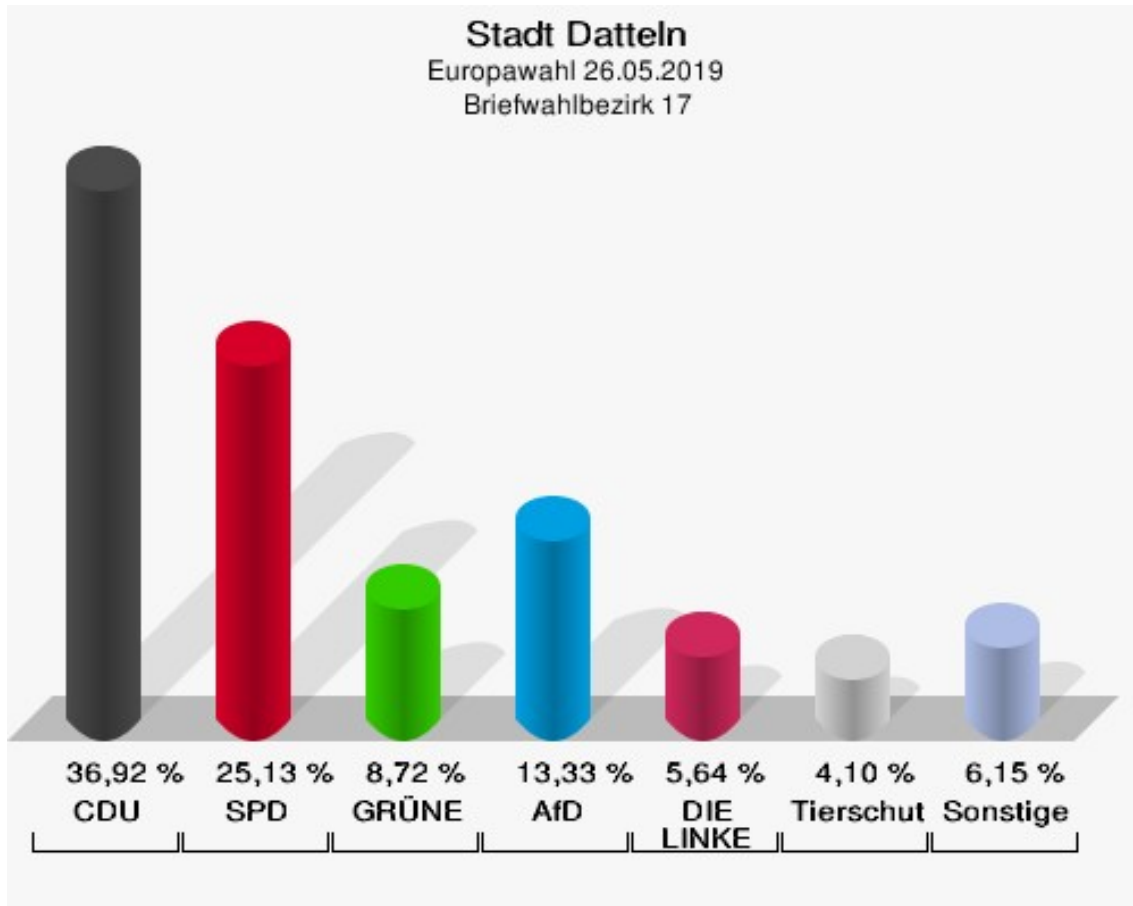
| | Anzahl | Prozent |
|----------------------|--------|---------|
| ÖkoLinX | 0 | 0,00 % |
| Die Humanisten | 0 | 0,00 % |
| PARTEI FÜR DIE TIERE | 2 | 1,59 % |
| Gesundheitsforschung | 0 | 0,00 % |
| Volt | 0 | 0,00 % |



Briefwahlbezirk 17

| | Anzahl | Prozent |
|--|--------|---------|
| Wähler/innen | 197 | |
| ungültige Stimmen | 2 | 1,02 % |
| gültige Stimmen | 195 | 98,98 % |
| CDU | 72 | 36,92 % |
| SPD | 49 | 25,13 % |
| GRÜNE | 17 | 8,72 % |
| AfD | 26 | 13,33 % |
| DIE LINKE | 11 | 5,64 % |
| FDP | 5 | 2,56 % |
| PIRATEN | 1 | 0,51 % |
| Tierschutzpartei | 8 | 4,10 % |
| NPD | 0 | 0,00 % |
| Die PARTEI | 3 | 1,54 % |
| FAMILIE | 1 | 0,51 % |
| FREIE WÄHLER | 0 | 0,00 % |
| Volksabstimmung | 2 | 1,03 % |
| ÖDP | 0 | 0,00 % |
| DKP | 0 | 0,00 % |
| MLPD | 0 | 0,00 % |
| BP | 0 | 0,00 % |
| SGP | 0 | 0,00 % |
| TIERSCHUTZ hier! | 0 | 0,00 % |
| Tierschutzallianz | 0 | 0,00 % |
| Bündnis C | 0 | 0,00 % |
| BIG | 0 | 0,00 % |
| BGE | 0 | 0,00 % |
| DIE DIREKTE! | 0 | 0,00 % |
| Demokratie in Europa - DiEM25 | 0 | 0,00 % |
| III. Weg | 0 | 0,00 % |
| Die Grauen | 0 | 0,00 % |
| DIE RECHTE | 0 | 0,00 % |
| DIE VIOLETTEN | 0 | 0,00 % |
| LIEBE | 0 | 0,00 % |
| DIE FRAUEN | 0 | 0,00 % |
| Graue Panther | 0 | 0,00 % |
| LKR - Bernd Lucke und die Liberal-Konservativen Reformer | 0 | 0,00 % |
| MENSCHLICHE WELT | 0 | 0,00 % |
| NL | 0 | 0,00 % |

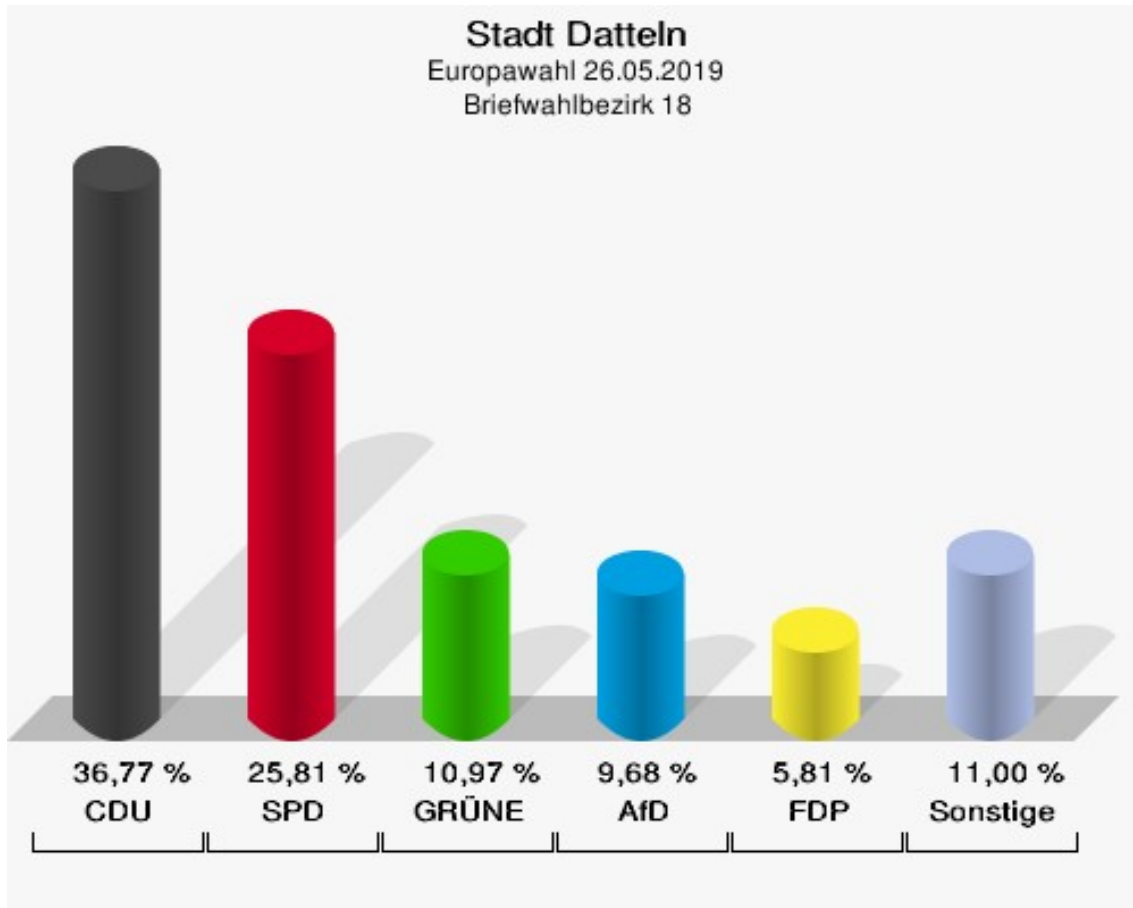
| | Anzahl | Prozent |
|----------------------|--------|---------|
| ÖkoLinX | 0 | 0,00 % |
| Die Humanisten | 0 | 0,00 % |
| PARTEI FÜR DIE TIERE | 0 | 0,00 % |
| Gesundheitsforschung | 0 | 0,00 % |
| Volt | 0 | 0,00 % |



Briefwahlbezirk 18

| | Anzahl | Prozent |
|--|--------|---------|
| Wähler/innen | 156 | |
| ungültige Stimmen | 1 | 0,64 % |
| gültige Stimmen | 155 | 99,36 % |
| CDU | 57 | 36,77 % |
| SPD | 40 | 25,81 % |
| GRÜNE | 17 | 10,97 % |
| AfD | 15 | 9,68 % |
| DIE LINKE | 3 | 1,94 % |
| FDP | 9 | 5,81 % |
| PIRATEN | 0 | 0,00 % |
| Tierschutzpartei | 1 | 0,65 % |
| NPD | 0 | 0,00 % |
| Die PARTEI | 3 | 1,94 % |
| FAMILIE | 0 | 0,00 % |
| FREIE WÄHLER | 0 | 0,00 % |
| Volksabstimmung | 0 | 0,00 % |
| ÖDP | 1 | 0,65 % |
| DKP | 0 | 0,00 % |
| MLPD | 0 | 0,00 % |
| BP | 0 | 0,00 % |
| SGP | 0 | 0,00 % |
| TIERSCHUTZ hier! | 1 | 0,65 % |
| Tierschutzallianz | 0 | 0,00 % |
| Bündnis C | 0 | 0,00 % |
| BIG | 0 | 0,00 % |
| BGE | 0 | 0,00 % |
| DIE DIREKTE! | 0 | 0,00 % |
| Demokratie in Europa - DiEM25 | 2 | 1,29 % |
| III. Weg | 0 | 0,00 % |
| Die Grauen | 0 | 0,00 % |
| DIE RECHTE | 0 | 0,00 % |
| DIE VIOLETTEN | 0 | 0,00 % |
| LIEBE | 0 | 0,00 % |
| DIE FRAUEN | 0 | 0,00 % |
| Graue Panther | 1 | 0,65 % |
| LKR - Bernd Lucke und die Liberal-Konservativen Reformer | 0 | 0,00 % |
| MENSCHLICHE WELT | 0 | 0,00 % |
| NL | 0 | 0,00 % |

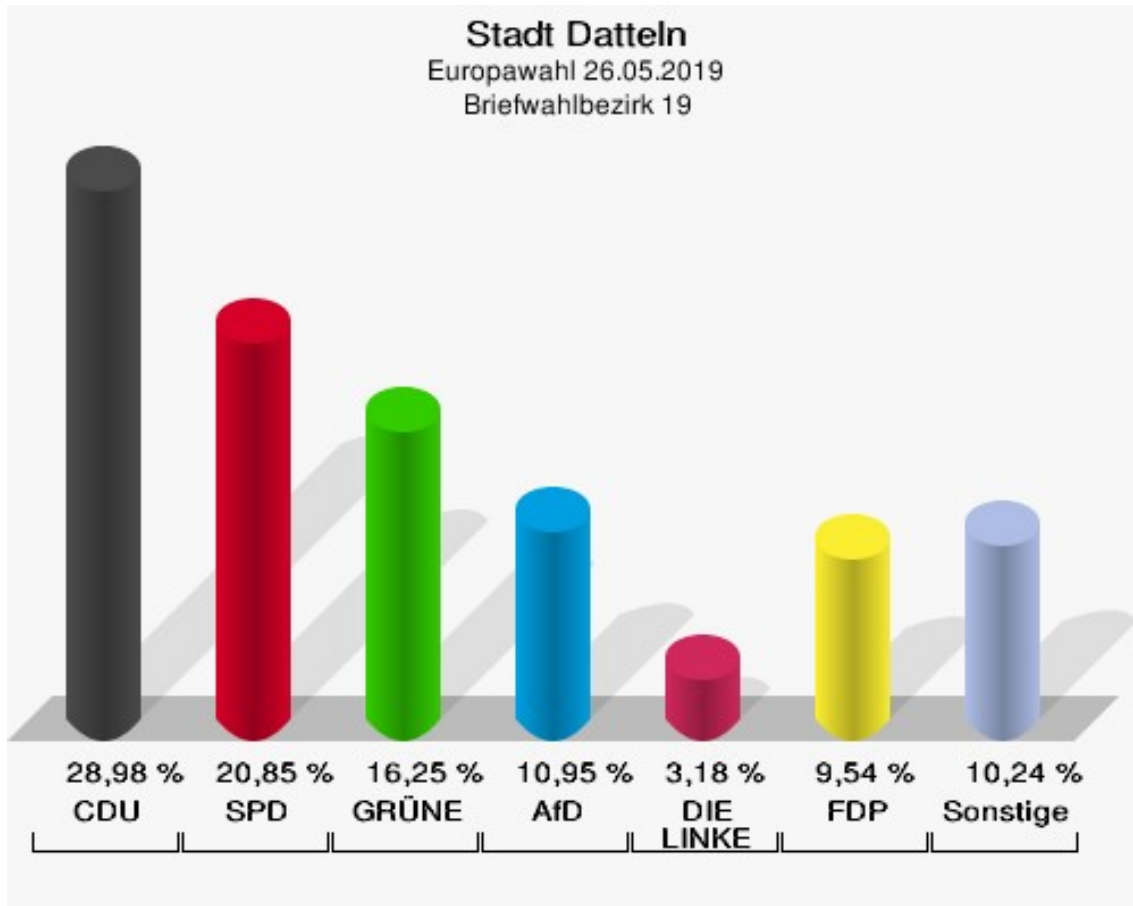
| | Anzahl | Prozent |
|----------------------|--------|---------|
| ÖkoLinX | 0 | 0,00 % |
| Die Humanisten | 0 | 0,00 % |
| PARTEI FÜR DIE TIERE | 2 | 1,29 % |
| Gesundheitsforschung | 3 | 1,94 % |
| Volt | 0 | 0,00 % |



Briefwahlbezirk 19

| | Anzahl | Prozent |
|--|--------|---------|
| Wähler/innen | 285 | |
| ungültige Stimmen | 2 | 0,70 % |
| gültige Stimmen | 283 | 99,30 % |
| CDU | 82 | 28,98 % |
| SPD | 59 | 20,85 % |
| GRÜNE | 46 | 16,25 % |
| AfD | 31 | 10,95 % |
| DIE LINKE | 9 | 3,18 % |
| FDP | 27 | 9,54 % |
| PIRATEN | 1 | 0,35 % |
| Tierschutzpartei | 8 | 2,83 % |
| NPD | 0 | 0,00 % |
| Die PARTEI | 7 | 2,47 % |
| FAMILIE | 0 | 0,00 % |
| FREIE WÄHLER | 1 | 0,35 % |
| Volksabstimmung | 1 | 0,35 % |
| ÖDP | 2 | 0,71 % |
| DKP | 0 | 0,00 % |
| MLPD | 0 | 0,00 % |
| BP | 2 | 0,71 % |
| SGP | 0 | 0,00 % |
| TIERSCHUTZ hier! | 0 | 0,00 % |
| Tierschutzallianz | 0 | 0,00 % |
| Bündnis C | 0 | 0,00 % |
| BIG | 0 | 0,00 % |
| BGE | 1 | 0,35 % |
| DIE DIREKTE! | 0 | 0,00 % |
| Demokratie in Europa - DiEM25 | 2 | 0,71 % |
| III. Weg | 0 | 0,00 % |
| Die Grauen | 1 | 0,35 % |
| DIE RECHTE | 0 | 0,00 % |
| DIE VIOLETTEN | 0 | 0,00 % |
| LIEBE | 0 | 0,00 % |
| DIE FRAUEN | 0 | 0,00 % |
| Graue Panther | 1 | 0,35 % |
| LKR - Bernd Lucke und die Liberal-Konservativen Reformer | 0 | 0,00 % |
| MENSCHLICHE WELT | 0 | 0,00 % |
| NL | 0 | 0,00 % |

| | Anzahl | Prozent |
|----------------------|--------|---------|
| ÖkoLinX | 0 | 0,00 % |
| Die Humanisten | 0 | 0,00 % |
| PARTEI FÜR DIE TIERE | 2 | 0,71 % |
| Gesundheitsforschung | 0 | 0,00 % |
| Volt | 0 | 0,00 % |



Übersicht Wahlbezirke

| Stadt Datteln Europawahl 26.05.2019 Zusammenstellung der Ergebnisse nach Wahlbezirken | | | | | | | | | | | | | | | | | | |
|---|-----------------|---------|---------|----------------|----------------|---------|---------|-----------|--------|---------|------------------|--------|------------|---------|--------------|-----------------|--------|--------|
| Wahlbezirk | Wahlberechtigte | Wähler | gültig | CDU | SPD | GRÜNE | AfD | DIE LINKE | FDP | PIRATEN | Tierschutzpartei | NPD | Die PARTEI | FAMILIE | FREIE WÄHLER | Volksabstimmung | ÖDP | DKP |
| 1.0 Gaststätte Lippehof | 1.538 | 679 | 676 | 261 | 123 | 102 | 66 | 16 | 50 | 5 | 10 | 2 | 13 | 6 | 3 | 1 | 5 | 1 |
| | | 44,15 % | 99,56 % | 38,61 % | 18,20 % | 15,09 % | 9,76 % | 2,37 % | 7,40 % | 0,74 % | 1,48 % | 0,30 % | 1,92 % | 0,89 % | 0,44 % | 0,15 % | 0,74 % | 0,15 % |
| 2.1 Wolfhelm-Gesamtschule / HS Hachhausen | 890 | 347 | 345 | 102 | 71 | 61 | 36 | 14 | 19 | 2 | 10 | 0 | 9 | 5 | 4 | 0 | 1 | 0 |
| | | 38,99 % | 99,42 % | 29,57 % | 20,58 % | 17,68 % | 10,43 % | 4,06 % | 5,51 % | 0,58 % | 2,90 % | 0,00 % | 2,61 % | 1,45 % | 1,16 % | 0,00 % | 0,29 % | 0,00 % |
| 2.2 Vereinsheim Kleingartenverein | 475 | 179 | 177 | 34 | 44 | 36 | 27 | 9 | 7 | 1 | 8 | 0 | 1 | 1 | 1 | 0 | 0 | 0 |
| | | 37,68 % | 98,88 % | 19,21 % | 24,86 % | 20,34 % | 15,25 % | 5,08 % | 3,95 % | 0,56 % | 4,52 % | 0,00 % | 0,56 % | 0,56 % | 0,56 % | 0,00 % | 0,00 % | 0,00 % |
| 3.0 Albert-Schweitzer-Schule | 1.695 | 713 | 709 | 192 | 139 | 144 | 94 | 38 | 42 | 3 | 7 | 1 | 15 | 9 | 5 | 2 | 0 | 0 |
| | | 42,06 % | 99,44 % | 27,08 % | 19,61 % | 20,31 % | 13,26 % | 5,36 % | 5,92 % | 0,42 % | 0,99 % | 0,14 % | 2,12 % | 1,27 % | 0,71 % | 0,28 % | 0,00 % | 0,00 % |
| 4.0 Vereinsheim Ruderverein | 1.573 | 660 | 658 | 111 | 164 | 133 | 94 | 28 | 38 | 4 | 22 | 4 | 30 | 0 | 6 | 0 | 1 | 0 |
| | | 41,96 % | 99,70 % | 16,87 % | 24,92 % | 20,21 % | 14,29 % | 4,26 % | 5,78 % | 0,61 % | 3,34 % | 0,61 % | 4,56 % | 0,00 % | 0,91 % | 0,00 % | 0,15 % | 0,00 % |
| 5.0 Lohschule | 1.800 | 702 | 693 | 178 | 133 | 132 | 72 | 29 | 58 | 8 | 24 | 2 | 19 | 4 | 7 | 1 | 2 | 1 |
| | | 39,00 % | 98,72 % | 25,69 % | 19,19 % | 19,05 % | 10,39 % | 4,18 % | 8,37 % | 1,15 % | 3,46 % | 0,29 % | 2,74 % | 0,58 % | 1,01 % | 0,14 % | 0,29 % | 0,14 % |
| 6.0 Wolfhelm-Gesamtschule / HS Hachhausen | 1.632 | 693 | 691 | 133 | 173 | 161 | 81 | 27 | 42 | 7 | 8 | 1 | 20 | 6 | 3 | 1 | 5 | 0 |
| | | 42,46 % | 99,71 % | 19,25 % | 25,04 % | 23,30 % | 11,72 % | 3,91 % | 6,08 % | 1,01 % | 1,16 % | 0,14 % | 2,89 % | 0,87 % | 0,43 % | 0,14 % | 0,72 % | 0,00 % |
| 7.0 Lohschule | 1.757 | 596 | 591 | 123 | 117 | 120 | 86 | 25 | 43 | 8 | 9 | 3 | 23 | 4 | 5 | 1 | 6 | 0 |
| | | 33,92 % | 99,16 % | 20,81 % | 19,80 % | 20,30 % | 14,55 % | 4,23 % | 7,28 % | 1,35 % | 1,52 % | 0,51 % | 3,89 % | 0,68 % | 0,85 % | 0,17 % | 1,02 % | 0,00 % |
| 8.0 Foyer der Stadthalle | 1.423 | 443 | 440 | 107 | 99 | 81 | 49 | 33 | 14 | 3 | 8 | 0 | 13 | 6 | 1 | 2 | 1 | 1 |
| | | 31,13 % | 99,32 % | 24,32 % | 22,50 % | 18,41 % | 11,14 % | 7,50 % | 3,18 % | 0,68 % | 1,82 % | 0,00 % | 2,95 % | 1,36 % | 0,23 % | 0,45 % | 0,23 % | 0,23 % |
| 9.0 Wolfhelm-Gesamtschule / HS Hachhausen | 1.687 | 639 | 631 | 181 | 124 | 134 | 66 | 26 | 50 | 5 | 10 | 1 | 12 | 3 | 3 | 0 | 1 | 0 |
| | | 37,88 % | 98,75 % | 28,68 % | 19,65 % | 21,24 % | 10,46 % | 4,12 % | 7,92 % | 0,79 % | 1,58 % | 0,16 % | 1,90 % | 0,48 % | 0,48 % | 0,00 % | 0,16 % | 0,00 % |
| 10.0 DP Comenius-Gymnasium | 1.024 | 303 | 300 | 49 | 96 | 52 | 41 | 10 | 13 | 3 | 4 | 1 | 8 | 0 | 4 | 0 | 0 | 0 |
| | | 29,59 % | 99,01 % | 16,33 % | 32,00 % | 17,33 % | 13,67 % | 3,33 % | 4,33 % | 1,00 % | 1,33 % | 0,33 % | 2,67 % | 0,00 % | 1,33 % | 0,00 % | 0,00 % | 0,00 % |
| 11.0 DP Comenius-Gymnasium | 1.215 | 432 | 425 | 63 | 117 | 92 | 40 | 22 | 25 | 2 | 16 | 0 | 13 | 8 | 3 | 2 | 4 | 0 |
| | | 35,56 % | 98,38 % | 14,82 % | 27,53 % | 21,65 % | 9,41 % | 5,18 % | 5,88 % | 0,47 % | 3,76 % | 0,00 % | 3,06 % | 1,88 % | 0,71 % | 0,47 % | 0,94 % | 0,00 % |
| 12.0 DP Comenius-Gymnasium | 1.493 | 619 | 614 | 143 | 127 | 129 | 66 | 35 | 48 | 2 | 15 | 1 | 16 | 5 | 2 | 1 | 2 | 0 |
| | | 41,46 % | 99,19 % | 23,29 % | 20,68 % | 21,01 % | 10,75 % | 5,70 % | 7,82 % | 0,33 % | 2,44 % | 0,16 % | 2,61 % | 0,81 % | 0,33 % | 0,16 % | 0,33 % | 0,00 % |
| 13.0 Gustav-Adolf-Schule | 1.293 | 504 | 503 | 78 | 159 | 104 | 47 | 32 | 30 | 3 | 10 | 1 | 9 | 3 | 6 | 0 | 3 | 1 |
| | | 38,98 % | 99,80 % | 15,51 % | 31,61 % | 20,68 % | 9,34 % | 6,36 % | 5,96 % | 0,60 % | 1,99 % | 0,20 % | 1,79 % | 0,60 % | 1,19 % | 0,00 % | 0,60 % | 0,20 % |
| 14.0 Ida-Noll-Zentrum | 1.193 | 332 | 331 | 61 | 98 | 52 | 36 | 19 | 14 | 3 | 8 | 1 | 5 | 6 | 1 | 0 | 1 | 1 |
| | | 27,83 % | 99,70 % | 18,43 % | 29,61 % | 15,71 % | 10,88 % | 5,74 % | 4,23 % | 0,91 % | 2,42 % | 0,30 % | 1,51 % | 1,81 % | 0,30 % | 0,00 % | 0,30 % | 0,30 % |

Stadt Datteln
Europawahl 26.05.2019
Zusammenstellung der Ergebnisse nach Wahlbezirken

| Wahlbezirk | Wahlberechtigte | Wähler | gültig | CDU | SPD | GRÜNE | AfD | DIE LINKE | FDP | PIRATEN | Tierschutzpartei | NPD | Die PARTEI | FAMILIE | FREIE WÄHLER | Volksabstimmung | ÖDP | DKP |
|----------------------------|-----------------|---------|----------|----------------|----------------|---------|---------|-----------|---------|---------|------------------|--------|------------|---------|--------------|-----------------|--------|--------|
| 15.0 Böckenheckschule | 1.075 | 396 | 394 | 59 | 130 | 72 | 50 | 21 | 11 | 2 | 15 | 3 | 7 | 1 | 3 | 2 | 1 | 0 |
| | | 36,84 % | 99,49 % | 14,97 % | 32,99 % | 18,27 % | 12,69 % | 5,33 % | 2,79 % | 0,51 % | 3,81 % | 0,76 % | 1,78 % | 0,25 % | 0,76 % | 0,51 % | 0,25 % | 0,00 % |
| 16.0 Böckenheckschule | 1.216 | 471 | 462 | 63 | 154 | 52 | 74 | 23 | 29 | 2 | 17 | 2 | 15 | 2 | 2 | 2 | 4 | 0 |
| | | 38,73 % | 98,09 % | 13,64 % | 33,33 % | 11,26 % | 16,02 % | 4,98 % | 6,28 % | 0,43 % | 3,68 % | 0,43 % | 3,25 % | 0,43 % | 0,43 % | 0,43 % | 0,87 % | 0,00 % |
| 17.0 Meckinghofer Schule | 1.334 | 434 | 425 | 105 | 83 | 61 | 55 | 30 | 30 | 2 | 9 | 1 | 14 | 5 | 0 | 1 | 1 | 0 |
| | | 32,53 % | 97,93 % | 24,71 % | 19,53 % | 14,35 % | 12,94 % | 7,06 % | 7,06 % | 0,47 % | 2,12 % | 0,24 % | 3,29 % | 1,18 % | 0,00 % | 0,24 % | 0,24 % | 0,00 % |
| 18.0 AWO-Kindertagesstätte | 1.152 | 399 | 394 | 93 | 91 | 65 | 64 | 12 | 13 | 1 | 5 | 5 | 13 | 9 | 0 | 1 | 3 | 0 |
| | | 34,64 % | 98,75 % | 23,60 % | 23,10 % | 16,50 % | 16,24 % | 3,05 % | 3,30 % | 0,25 % | 1,27 % | 1,27 % | 3,30 % | 2,28 % | 0,00 % | 0,25 % | 0,76 % | 0,00 % |
| 19.0 Pfarrheim Horneburg | 1.290 | 596 | 590 | 191 | 108 | 126 | 51 | 21 | 33 | 14 | 0 | 0 | 18 | 7 | 3 | 1 | 2 | 0 |
| | | 46,20 % | 98,99 % | 32,37 % | 18,31 % | 21,36 % | 8,64 % | 3,56 % | 5,59 % | 2,37 % | 0,00 % | 0,00 % | 3,05 % | 1,19 % | 0,51 % | 0,17 % | 0,34 % | 0,00 % |
| Briefwahlbezirk 1 | 0 | 303 | 300 | 148 | 55 | 42 | 18 | 10 | 15 | 0 | 2 | 0 | 1 | 3 | 0 | 1 | 1 | 0 |
| | | | 99,01 % | 49,33 % | 18,33 % | 14,00 % | 6,00 % | 3,33 % | 5,00 % | 0,00 % | 0,67 % | 0,00 % | 0,33 % | 1,00 % | 0,00 % | 0,33 % | 0,33 % | 0,00 % |
| Briefwahlbezirk 2 | 0 | 261 | 259 | 91 | 59 | 42 | 19 | 6 | 23 | 3 | 2 | 0 | 5 | 0 | 0 | 1 | 1 | 0 |
| | | | 99,23 % | 35,14 % | 22,78 % | 16,22 % | 7,34 % | 2,32 % | 8,88 % | 1,16 % | 0,77 % | 0,00 % | 1,93 % | 0,00 % | 0,00 % | 0,39 % | 0,39 % | 0,00 % |
| Briefwahlbezirk 3 | 0 | 347 | 346 | 125 | 97 | 42 | 27 | 9 | 21 | 2 | 7 | 0 | 3 | 2 | 1 | 1 | 0 | 0 |
| | | | 99,71 % | 36,13 % | 28,03 % | 12,14 % | 7,80 % | 2,60 % | 6,07 % | 0,58 % | 2,02 % | 0,00 % | 0,87 % | 0,58 % | 0,29 % | 0,29 % | 0,00 % | 0,00 % |
| Briefwahlbezirk 4 | 0 | 252 | 252 | 79 | 62 | 46 | 22 | 13 | 9 | 3 | 5 | 0 | 3 | 0 | 0 | 2 | 0 | 0 |
| | | | 100,00 % | 31,35 % | 24,60 % | 18,25 % | 8,73 % | 5,16 % | 3,57 % | 1,19 % | 1,98 % | 0,00 % | 1,19 % | 0,00 % | 0,00 % | 0,79 % | 0,00 % | 0,00 % |
| Briefwahlbezirk 5 | 0 | 349 | 347 | 134 | 81 | 54 | 15 | 13 | 27 | 2 | 3 | 0 | 6 | 1 | 0 | 2 | 1 | 0 |
| | | | 99,43 % | 38,62 % | 23,34 % | 15,56 % | 4,32 % | 3,75 % | 7,78 % | 0,58 % | 0,86 % | 0,00 % | 1,73 % | 0,29 % | 0,00 % | 0,58 % | 0,29 % | 0,00 % |
| Briefwahlbezirk 6 | 0 | 304 | 301 | 93 | 82 | 52 | 19 | 7 | 13 | 3 | 8 | 0 | 5 | 2 | 1 | 1 | 1 | 0 |
| | | | 99,01 % | 30,90 % | 27,24 % | 17,28 % | 6,31 % | 2,33 % | 4,32 % | 1,00 % | 2,66 % | 0,00 % | 1,66 % | 0,66 % | 0,33 % | 0,33 % | 0,33 % | 0,00 % |
| Briefwahlbezirk 7 | 0 | 380 | 376 | 118 | 84 | 60 | 38 | 10 | 29 | 5 | 5 | 0 | 4 | 5 | 0 | 2 | 2 | 0 |
| | | | 98,95 % | 31,38 % | 22,34 % | 15,96 % | 10,11 % | 2,66 % | 7,71 % | 1,33 % | 1,33 % | 0,00 % | 1,06 % | 1,33 % | 0,00 % | 0,53 % | 0,53 % | 0,00 % |
| Briefwahlbezirk 8 | 0 | 197 | 196 | 75 | 48 | 33 | 12 | 9 | 3 | 1 | 3 | 0 | 3 | 0 | 0 | 1 | 0 | 0 |
| | | | 99,49 % | 38,27 % | 24,49 % | 16,84 % | 6,12 % | 4,59 % | 1,53 % | 0,51 % | 1,53 % | 0,00 % | 1,53 % | 0,00 % | 0,00 % | 0,51 % | 0,00 % | 0,00 % |
| Briefwahlbezirk 9 | 0 | 396 | 392 | 115 | 103 | 80 | 30 | 13 | 26 | 2 | 3 | 2 | 6 | 0 | 0 | 0 | 1 | 0 |
| | | | 98,99 % | 29,34 % | 26,28 % | 20,41 % | 7,65 % | 3,32 % | 6,63 % | 0,51 % | 0,77 % | 0,51 % | 1,53 % | 0,00 % | 0,00 % | 0,00 % | 0,26 % | 0,00 % |
| Briefwahlbezirk 10 | 0 | 175 | 172 | 41 | 56 | 22 | 27 | 7 | 6 | 3 | 2 | 1 | 0 | 3 | 1 | 1 | 0 | 0 |
| | | | 98,29 % | 23,84 % | 32,56 % | 12,79 % | 15,70 % | 4,07 % | 3,49 % | 1,74 % | 1,16 % | 0,58 % | 0,00 % | 1,74 % | 0,58 % | 0,58 % | 0,00 % | 0,00 % |
| Briefwahlbezirk 11 | 0 | 215 | 214 | 45 | 75 | 25 | 12 | 10 | 22 | 1 | 7 | 0 | 4 | 2 | 2 | 1 | 1 | 0 |
| | | | 99,53 % | 21,03 % | 35,05 % | 11,68 % | 5,61 % | 4,67 % | 10,28 % | 0,47 % | 3,27 % | 0,00 % | 1,87 % | 0,93 % | 0,93 % | 0,47 % | 0,47 % | 0,00 % |
| Briefwahlbezirk 12 | 0 | 247 | 246 | 59 | 67 | 44 | 26 | 8 | 21 | 2 | 4 | 0 | 6 | 0 | 2 | 1 | 0 | 0 |
| | | | 99,60 % | 23,98 % | 27,24 % | 17,89 % | 10,57 % | 3,25 % | 8,54 % | 0,81 % | 1,63 % | 0,00 % | 2,44 % | 0,00 % | 0,81 % | 0,41 % | 0,00 % | 0,00 % |
| Briefwahlbezirk 13 | 0 | 251 | 251 | 59 | 81 | 53 | 26 | 6 | 13 | 1 | 3 | 1 | 3 | 1 | 1 | 0 | 0 | 0 |
| | | | 100,00 % | 23,51 % | 32,27 % | 21,12 % | 10,36 % | 2,39 % | 5,18 % | 0,40 % | 1,20 % | 0,40 % | 1,20 % | 0,40 % | 0,40 % | 0,00 % | 0,00 % | 0,00 % |

Stadt Datteln
Europawahl 26.05.2019
Zusammenstellung der Ergebnisse nach Wahlbezirken

| Wahlbezirk | Wahlberechtigte | Wähler | gültig | CDU | SPD | GRÜNE | AfD | DIE LINKE | FDP | PIRATEN | Tierschutzpartei | NPD | Die PARTEI | FAMILIE | FREIE WÄHLER | Volksabstimmung | ÖDP | DKP |
|--------------------|-----------------|--------|----------|----------------|----------------|---------|---------|-----------|--------|---------|------------------|--------|------------|---------|--------------|-----------------|--------|--------|
| Briefwahlbezirk 14 | 0 | 176 | 175 | 39 | 70 | 26 | 9 | 5 | 10 | 1 | 1 | 1 | 1 | 4 | 1 | 0 | 1 | 0 |
| | | | 99,43 % | 22,29 % | 40,00 % | 14,86 % | 5,14 % | 2,86 % | 5,71 % | 0,57 % | 0,57 % | 0,57 % | 0,57 % | 2,29 % | 0,57 % | 0,00 % | 0,57 % | 0,00 % |
| Briefwahlbezirk 15 | 0 | 145 | 145 | 26 | 47 | 17 | 24 | 8 | 9 | 0 | 5 | 0 | 2 | 0 | 1 | 0 | 1 | 0 |
| | | | 100,00 % | 17,93 % | 32,41 % | 11,72 % | 16,55 % | 5,52 % | 6,21 % | 0,00 % | 3,45 % | 0,00 % | 1,38 % | 0,00 % | 0,69 % | 0,00 % | 0,69 % | 0,00 % |
| Briefwahlbezirk 16 | 0 | 126 | 126 | 30 | 31 | 23 | 18 | 8 | 4 | 0 | 3 | 1 | 1 | 1 | 0 | 1 | 1 | 0 |
| | | | 100,00 % | 23,81 % | 24,60 % | 18,25 % | 14,29 % | 6,35 % | 3,17 % | 0,00 % | 2,38 % | 0,79 % | 0,79 % | 0,79 % | 0,00 % | 0,79 % | 0,79 % | 0,00 % |
| Briefwahlbezirk 17 | 0 | 197 | 195 | 72 | 49 | 17 | 26 | 11 | 5 | 1 | 8 | 0 | 3 | 1 | 0 | 2 | 0 | 0 |
| | | | 98,98 % | 36,92 % | 25,13 % | 8,72 % | 13,33 % | 5,64 % | 2,56 % | 0,51 % | 4,10 % | 0,00 % | 1,54 % | 0,51 % | 0,00 % | 1,03 % | 0,00 % | 0,00 % |
| Briefwahlbezirk 18 | 0 | 156 | 155 | 57 | 40 | 17 | 15 | 3 | 9 | 0 | 1 | 0 | 3 | 0 | 0 | 0 | 1 | 0 |
| | | | 99,36 % | 36,77 % | 25,81 % | 10,97 % | 9,68 % | 1,94 % | 5,81 % | 0,00 % | 0,65 % | 0,00 % | 1,94 % | 0,00 % | 0,00 % | 0,00 % | 0,65 % | 0,00 % |
| Briefwahlbezirk 19 | 0 | 285 | 283 | 82 | 59 | 46 | 31 | 9 | 27 | 1 | 8 | 0 | 7 | 0 | 1 | 1 | 2 | 0 |
| | | | 99,30 % | 28,98 % | 20,85 % | 16,25 % | 10,95 % | 3,18 % | 9,54 % | 0,35 % | 2,83 % | 0,00 % | 2,47 % | 0,00 % | 0,35 % | 0,35 % | 0,71 % | 0,00 % |
| Stadt Datteln | 26.755 | 14.899 | 14.780 | 3.815 | 3.596 | 2.650 | 1.609 | 635 | 901 | 111 | 295 | 35 | 339 | 115 | 73 | 36 | 57 | 5 |
| | | | 55,69 % | 99,20 % | 25,81 % | 24,33 % | 17,93 % | 10,89 % | 4,30 % | 6,10 % | 0,75 % | 2,00 % | 0,24 % | 2,29 % | 0,78 % | 0,49 % | 0,24 % | 0,39 % |

Stadt Datteln
Europawahl 26.05.2019
Zusammenstellung der Ergebnisse nach Wahlbezirken

| Wahlbezirk | MLPD | BP | SGP | TIERSCHU- hier! | Tierschutz- allianz | Bündnis C | BIG | BGE | DIE DIREKTE! | Demokratie in Europa - DIEM25 | III. Weg | Die Grauen | DIE RECHTE | DIE VIO- LETTEN | LIEBE | DIE FRAUEN | Graue Panther | LKR - Bernd Lucke und die Libe- ral-Kon- servativen Reformer |
|--|--------|--------|--------|--------------------|------------------------|-----------|--------|--------|-----------------|-------------------------------------|----------|---------------|---------------|--------------------|--------|---------------|------------------|--|
| 1.0 Gaststätte Lippehof | 1 | 0 | 0 | 2 | 1 | 0 | 0 | 0 | 0 | 1 | 0 | 0 | 0 | 0 | 0 | 1 | 1 | 0 |
| | 0,15 % | 0,00 % | 0,00 % | 0,30 % | 0,15 % | 0,00 % | 0,00 % | 0,00 % | 0,00 % | 0,15 % | 0,00 % | 0,00 % | 0,00 % | 0,00 % | 0,00 % | 0,15 % | 0,15 % | 0,00 % |
| 2.1 Wolf- helm-Gesamt- schule / HS Hachhausen | 0 | 0 | 0 | 0 | 1 | 0 | 2 | 0 | 0 | 1 | 0 | 0 | 2 | 1 | 0 | 0 | 1 | 0 |
| | 0,00 % | 0,00 % | 0,00 % | 0,00 % | 0,29 % | 0,00 % | 0,58 % | 0,00 % | 0,00 % | 0,29 % | 0,00 % | 0,00 % | 0,58 % | 0,29 % | 0,00 % | 0,00 % | 0,29 % | 0,00 % |
| 2.2 Vereinsheim Kleingartenver- ein | 0 | 0 | 0 | 2 | 0 | 0 | 0 | 0 | 0 | 0 | 0 | 1 | 1 | 0 | 1 | 1 | 0 | 0 |
| | 0,00 % | 0,00 % | 0,00 % | 1,13 % | 0,00 % | 0,00 % | 0,00 % | 0,00 % | 0,00 % | 0,00 % | 0,00 % | 0,56 % | 0,56 % | 0,00 % | 0,56 % | 0,56 % | 0,00 % | 0,00 % |
| 3.0 Albert- Schweit- zer-Schule | 0 | 0 | 0 | 2 | 0 | 0 | 1 | 0 | 0 | 3 | 0 | 2 | 1 | 0 | 0 | 2 | 1 | 0 |
| | 0,00 % | 0,00 % | 0,00 % | 0,28 % | 0,00 % | 0,00 % | 0,14 % | 0,00 % | 0,00 % | 0,42 % | 0,00 % | 0,28 % | 0,14 % | 0,00 % | 0,00 % | 0,28 % | 0,14 % | 0,00 % |
| 4.0 Vereinsheim Ruderverein | 1 | 0 | 0 | 1 | 1 | 0 | 2 | 0 | 0 | 1 | 1 | 2 | 2 | 1 | 0 | 0 | 1 | 1 |
| | 0,15 % | 0,00 % | 0,00 % | 0,15 % | 0,15 % | 0,00 % | 0,30 % | 0,00 % | 0,00 % | 0,15 % | 0,15 % | 0,30 % | 0,30 % | 0,15 % | 0,00 % | 0,00 % | 0,15 % | 0,15 % |
| 5.0 Lohschule | 1 | 0 | 0 | 2 | 3 | 0 | 1 | 0 | 0 | 1 | 0 | 0 | 1 | 2 | 2 | 0 | 1 | 0 |
| | 0,14 % | 0,00 % | 0,00 % | 0,29 % | 0,43 % | 0,00 % | 0,14 % | 0,00 % | 0,00 % | 0,14 % | 0,00 % | 0,00 % | 0,14 % | 0,29 % | 0,29 % | 0,00 % | 0,14 % | 0,00 % |
| 6.0 Wolf- helm-Gesamt- schule / HS Hachhausen | 0 | 1 | 1 | 3 | 1 | 4 | 1 | 0 | 0 | 1 | 0 | 2 | 0 | 2 | 0 | 0 | 2 | 1 |
| | 0,00 % | 0,14 % | 0,14 % | 0,43 % | 0,14 % | 0,58 % | 0,14 % | 0,00 % | 0,00 % | 0,14 % | 0,00 % | 0,29 % | 0,00 % | 0,29 % | 0,00 % | 0,00 % | 0,29 % | 0,14 % |
| 7.0 Lohschule | 1 | 0 | 0 | 1 | 2 | 1 | 1 | 0 | 2 | 0 | 0 | 1 | 2 | 1 | 2 | 0 | 1 | 0 |
| | 0,17 % | 0,00 % | 0,00 % | 0,17 % | 0,34 % | 0,17 % | 0,17 % | 0,00 % | 0,34 % | 0,00 % | 0,00 % | 0,17 % | 0,34 % | 0,17 % | 0,34 % | 0,00 % | 0,17 % | 0,00 % |
| 8.0 Foyer der Stadthalle | 3 | 0 | 0 | 2 | 2 | 0 | 5 | 0 | 1 | 0 | 0 | 0 | 0 | 0 | 1 | 0 | 0 | 0 |
| | 0,68 % | 0,00 % | 0,00 % | 0,45 % | 0,45 % | 0,00 % | 1,14 % | 0,00 % | 0,23 % | 0,00 % | 0,00 % | 0,00 % | 0,00 % | 0,00 % | 0,23 % | 0,00 % | 0,00 % | 0,00 % |
| 9.0 Wolf- helm-Gesamt- schule / HS Hachhausen | 0 | 0 | 0 | 0 | 0 | 0 | 3 | 0 | 1 | 0 | 0 | 4 | 0 | 0 | 0 | 0 | 2 | 0 |
| | 0,00 % | 0,00 % | 0,00 % | 0,00 % | 0,00 % | 0,00 % | 0,48 % | 0,00 % | 0,16 % | 0,00 % | 0,00 % | 0,63 % | 0,00 % | 0,00 % | 0,00 % | 0,00 % | 0,32 % | 0,00 % |
| 10.0 DP Come- nius-Gymna- sium | 1 | 0 | 0 | 1 | 1 | 0 | 5 | 0 | 2 | 0 | 0 | 1 | 0 | 1 | 0 | 1 | 0 | 1 |
| | 0,33 % | 0,00 % | 0,00 % | 0,33 % | 0,33 % | 0,00 % | 1,67 % | 0,00 % | 0,67 % | 0,00 % | 0,00 % | 0,33 % | 0,00 % | 0,33 % | 0,00 % | 0,33 % | 0,00 % | 0,33 % |
| 11.0 DP Come- nius-Gymna- sium | 1 | 0 | 0 | 2 | 0 | 0 | 0 | 0 | 0 | 0 | 1 | 0 | 1 | 1 | 0 | 2 | 1 | 0 |
| | 0,24 % | 0,00 % | 0,00 % | 0,47 % | 0,00 % | 0,00 % | 0,00 % | 0,00 % | 0,00 % | 0,00 % | 0,24 % | 0,00 % | 0,24 % | 0,24 % | 0,00 % | 0,47 % | 0,24 % | 0,00 % |
| 12.0 DP Come- nius-Gymna- sium | 0 | 0 | 0 | 1 | 1 | 2 | 1 | 0 | 1 | 0 | 0 | 4 | 1 | 1 | 0 | 1 | 0 | 0 |
| | 0,00 % | 0,00 % | 0,00 % | 0,16 % | 0,16 % | 0,33 % | 0,16 % | 0,00 % | 0,16 % | 0,00 % | 0,00 % | 0,65 % | 0,16 % | 0,16 % | 0,00 % | 0,16 % | 0,00 % | 0,00 % |
| 13.0 Gus- tav-Adolf-Schule | 0 | 1 | 0 | 0 | 2 | 0 | 1 | 0 | 0 | 0 | 0 | 0 | 0 | 1 | 1 | 3 | 0 | 0 |
| | 0,00 % | 0,20 % | 0,00 % | 0,00 % | 0,40 % | 0,00 % | 0,20 % | 0,00 % | 0,00 % | 0,00 % | 0,00 % | 0,00 % | 0,00 % | 0,20 % | 0,20 % | 0,60 % | 0,00 % | 0,00 % |

Stadt Datteln
Europawahl 26.05.2019
Zusammenstellung der Ergebnisse nach Wahlbezirken

| Wahlbezirk | MLPD | BP | SGP | TIERSCHU- hier! | Tierschutz- allianz | Bündnis C | BIG | BGE | DIE DIREKTE! | Demokratie in Europa - DIEM25 | Ill. Weg | Die Grauen | DIE RECHTE | DIE VIO- LETTEN | LIEBE | DIE FRAUEN | Graue Panther | LKR - Bernd Lucke und die Libe- ral-Kon- servativen Reformer |
|---------------------------------|--------|--------|--------|--------------------|------------------------|-----------|--------|--------|-----------------|-------------------------------------|----------|---------------|---------------|--------------------|--------|---------------|------------------|--|
| 14.0 Ida-Noll- Zentrum | 0 | 0 | 0 | 3 | 0 | 0 | 9 | 1 | 0 | 1 | 0 | 0 | 1 | 0 | 0 | 1 | 3 | 0 |
| | 0,00 % | 0,00 % | 0,00 % | 0,91 % | 0,00 % | 0,00 % | 2,72 % | 0,30 % | 0,00 % | 0,30 % | 0,00 % | 0,00 % | 0,30 % | 0,00 % | 0,00 % | 0,30 % | 0,91 % | 0,00 % |
| 15.0 Böcken- heckschule | 0 | 0 | 0 | 2 | 3 | 1 | 0 | 1 | 0 | 0 | 0 | 0 | 1 | 1 | 0 | 0 | 1 | 0 |
| | 0,00 % | 0,00 % | 0,00 % | 0,51 % | 0,76 % | 0,25 % | 0,00 % | 0,25 % | 0,00 % | 0,00 % | 0,00 % | 0,00 % | 0,25 % | 0,25 % | 0,00 % | 0,00 % | 0,25 % | 0,00 % |
| 16.0 Böcken- heckschule | 0 | 0 | 0 | 2 | 1 | 0 | 2 | 1 | 3 | 0 | 2 | 5 | 0 | 0 | 0 | 0 | 1 | 0 |
| | 0,00 % | 0,00 % | 0,00 % | 0,43 % | 0,22 % | 0,00 % | 0,43 % | 0,22 % | 0,65 % | 0,00 % | 0,43 % | 1,08 % | 0,00 % | 0,00 % | 0,00 % | 0,00 % | 0,22 % | 0,00 % |
| 17.0 Meckingho- ver Schule | 0 | 0 | 1 | 1 | 1 | 0 | 8 | 1 | 1 | 4 | 0 | 1 | 3 | 1 | 3 | 1 | 0 | 0 |
| | 0,00 % | 0,00 % | 0,24 % | 0,24 % | 0,24 % | 0,00 % | 1,88 % | 0,24 % | 0,24 % | 0,94 % | 0,00 % | 0,24 % | 0,71 % | 0,24 % | 0,71 % | 0,24 % | 0,00 % | 0,00 % |
| 18.0 AWO-Kin- dertagesstätte | 1 | 0 | 0 | 1 | 3 | 1 | 3 | 1 | 0 | 0 | 0 | 2 | 0 | 0 | 0 | 0 | 2 | 0 |
| | 0,25 % | 0,00 % | 0,00 % | 0,25 % | 0,76 % | 0,25 % | 0,76 % | 0,25 % | 0,00 % | 0,00 % | 0,00 % | 0,51 % | 0,00 % | 0,00 % | 0,00 % | 0,00 % | 0,51 % | 0,00 % |
| 19.0 Pfarrheim Horneburg | 2 | 0 | 0 | 1 | 0 | 1 | 1 | 0 | 0 | 0 | 0 | 2 | 1 | 0 | 0 | 1 | 0 | 0 |
| | 0,34 % | 0,00 % | 0,00 % | 0,17 % | 0,00 % | 0,17 % | 0,17 % | 0,00 % | 0,00 % | 0,00 % | 0,00 % | 0,34 % | 0,17 % | 0,00 % | 0,00 % | 0,17 % | 0,00 % | 0,00 % |
| Briefwahlbezirk 1 | 0 | 0 | 0 | 1 | 0 | 0 | 0 | 0 | 0 | 1 | 0 | 0 | 0 | 0 | 0 | 0 | 0 | 0 |
| | 0,00 % | 0,00 % | 0,00 % | 0,33 % | 0,00 % | 0,00 % | 0,00 % | 0,00 % | 0,00 % | 0,33 % | 0,00 % | 0,00 % | 0,00 % | 0,00 % | 0,00 % | 0,00 % | 0,00 % | 0,00 % |
| Briefwahlbezirk 2 | 0 | 0 | 0 | 0 | 0 | 0 | 0 | 0 | 0 | 0 | 0 | 0 | 0 | 2 | 0 | 0 | 2 | 1 |
| | 0,00 % | 0,00 % | 0,00 % | 0,00 % | 0,00 % | 0,00 % | 0,00 % | 0,00 % | 0,00 % | 0,00 % | 0,00 % | 0,00 % | 0,00 % | 0,77 % | 0,00 % | 0,00 % | 0,77 % | 0,39 % |
| Briefwahlbezirk 3 | 0 | 0 | 0 | 0 | 1 | 0 | 0 | 0 | 0 | 2 | 0 | 0 | 0 | 1 | 0 | 0 | 0 | 1 |
| | 0,00 % | 0,00 % | 0,00 % | 0,00 % | 0,29 % | 0,00 % | 0,00 % | 0,00 % | 0,00 % | 0,58 % | 0,00 % | 0,00 % | 0,00 % | 0,29 % | 0,00 % | 0,00 % | 0,00 % | 0,29 % |
| Briefwahlbezirk 4 | 0 | 0 | 0 | 2 | 0 | 0 | 0 | 2 | 0 | 0 | 0 | 0 | 0 | 0 | 1 | 0 | 0 | 1 |
| | 0,00 % | 0,00 % | 0,00 % | 0,79 % | 0,00 % | 0,00 % | 0,00 % | 0,79 % | 0,00 % | 0,00 % | 0,00 % | 0,00 % | 0,00 % | 0,00 % | 0,40 % | 0,00 % | 0,00 % | 0,40 % |
| Briefwahlbezirk 5 | 0 | 0 | 0 | 0 | 0 | 0 | 1 | 0 | 0 | 0 | 0 | 0 | 0 | 1 | 0 | 1 | 2 | 0 |
| | 0,00 % | 0,00 % | 0,00 % | 0,00 % | 0,00 % | 0,00 % | 0,29 % | 0,00 % | 0,00 % | 0,00 % | 0,00 % | 0,00 % | 0,00 % | 0,29 % | 0,00 % | 0,29 % | 0,58 % | 0,00 % |
| Briefwahlbezirk 6 | 0 | 0 | 0 | 2 | 0 | 0 | 0 | 0 | 0 | 1 | 0 | 0 | 0 | 0 | 1 | 0 | 2 | 1 |
| | 0,00 % | 0,00 % | 0,00 % | 0,66 % | 0,00 % | 0,00 % | 0,00 % | 0,00 % | 0,00 % | 0,33 % | 0,00 % | 0,00 % | 0,00 % | 0,00 % | 0,33 % | 0,00 % | 0,66 % | 0,33 % |
| Briefwahlbezirk 7 | 0 | 0 | 0 | 1 | 1 | 0 | 0 | 0 | 0 | 1 | 0 | 1 | 1 | 1 | 1 | 0 | 2 | 1 |
| | 0,00 % | 0,00 % | 0,00 % | 0,27 % | 0,27 % | 0,00 % | 0,00 % | 0,00 % | 0,00 % | 0,27 % | 0,00 % | 0,27 % | 0,27 % | 0,27 % | 0,27 % | 0,00 % | 0,53 % | 0,27 % |
| Briefwahlbezirk 8 | 0 | 0 | 0 | 0 | 2 | 1 | 0 | 0 | 0 | 0 | 0 | 0 | 0 | 0 | 0 | 1 | 1 | 0 |
| | 0,00 % | 0,00 % | 0,00 % | 0,00 % | 1,02 % | 0,51 % | 0,00 % | 0,00 % | 0,00 % | 0,00 % | 0,00 % | 0,00 % | 0,00 % | 0,00 % | 0,00 % | 0,51 % | 0,51 % | 0,00 % |
| Briefwahlbezirk 9 | 1 | 0 | 1 | 0 | 1 | 1 | 0 | 0 | 0 | 0 | 0 | 0 | 0 | 0 | 0 | 0 | 0 | 2 |
| | 0,26 % | 0,00 % | 0,26 % | 0,00 % | 0,26 % | 0,26 % | 0,00 % | 0,00 % | 0,00 % | 0,00 % | 0,00 % | 0,00 % | 0,00 % | 0,00 % | 0,00 % | 0,00 % | 0,00 % | 0,51 % |
| Briefwahlbezirk 10 | 0 | 0 | 0 | 0 | 0 | 0 | 0 | 0 | 0 | 0 | 0 | 1 | 0 | 0 | 0 | 0 | 0 | 0 |
| | 0,00 % | 0,00 % | 0,00 % | 0,00 % | 0,00 % | 0,00 % | 0,00 % | 0,00 % | 0,00 % | 0,00 % | 0,00 % | 0,58 % | 0,00 % | 0,00 % | 0,00 % | 0,00 % | 0,00 % | 0,00 % |
| Briefwahlbezirk 11 | 0 | 0 | 0 | 2 | 0 | 2 | 0 | 0 | 1 | 0 | 0 | 0 | 0 | 0 | 0 | 0 | 0 | 0 |
| | 0,00 % | 0,00 % | 0,00 % | 0,93 % | 0,00 % | 0,93 % | 0,00 % | 0,00 % | 0,47 % | 0,00 % | 0,00 % | 0,00 % | 0,00 % | 0,00 % | 0,00 % | 0,00 % | 0,00 % | 0,00 % |

Stadt Datteln
Europawahl 26.05.2019
Zusammenstellung der Ergebnisse nach Wahlbezirken

| Wahlbezirk | MLPD | BP | SGP | TIERSCHU- hier! | Tierschutz- allianz | Bündnis C | BIG | BGE | DIE DIREKTE! | Demokratie in Europa - DIEM25 | III. Weg | Die Grauen | DIE RECHTE | DIE VIO- LETTEN | LIEBE | DIE FRAUEN | Graue Panther | LKR - Bernd Lucke und die Libe- ral-Kon- servativen Reformer |
|-----------------------|--------|--------|--------|--------------------|------------------------|-----------|--------|--------|-----------------|-------------------------------------|----------|---------------|---------------|--------------------|--------|---------------|------------------|--|
| Briefwahlbezirk 12 | 0 | 1 | 0 | 1 | 0 | 0 | 0 | 1 | 0 | 0 | 0 | 0 | 0 | 2 | 0 | 0 | 0 | 0 |
| | 0,00 % | 0,41 % | 0,00 % | 0,41 % | 0,00 % | 0,00 % | 0,00 % | 0,41 % | 0,00 % | 0,00 % | 0,00 % | 0,00 % | 0,00 % | 0,81 % | 0,00 % | 0,00 % | 0,00 % | 0,00 % |
| Briefwahlbezirk 13 | 0 | 0 | 0 | 0 | 0 | 0 | 0 | 1 | 0 | 0 | 0 | 1 | 0 | 0 | 0 | 0 | 0 | 0 |
| | 0,00 % | 0,00 % | 0,00 % | 0,00 % | 0,00 % | 0,00 % | 0,00 % | 0,40 % | 0,00 % | 0,00 % | 0,00 % | 0,40 % | 0,00 % | 0,00 % | 0,00 % | 0,00 % | 0,00 % | 0,00 % |
| Briefwahlbezirk 14 | 0 | 0 | 0 | 1 | 0 | 0 | 0 | 0 | 0 | 1 | 0 | 0 | 1 | 0 | 0 | 0 | 2 | 1 |
| | 0,00 % | 0,00 % | 0,00 % | 0,57 % | 0,00 % | 0,00 % | 0,00 % | 0,00 % | 0,00 % | 0,57 % | 0,00 % | 0,00 % | 0,57 % | 0,00 % | 0,00 % | 0,00 % | 1,14 % | 0,57 % |
| Briefwahlbezirk 15 | 0 | 0 | 0 | 3 | 1 | 0 | 0 | 0 | 0 | 0 | 0 | 0 | 0 | 0 | 0 | 0 | 0 | 0 |
| | 0,00 % | 0,00 % | 0,00 % | 2,07 % | 0,69 % | 0,00 % | 0,00 % | 0,00 % | 0,00 % | 0,00 % | 0,00 % | 0,00 % | 0,00 % | 0,00 % | 0,00 % | 0,00 % | 0,00 % | 0,00 % |
| Briefwahlbezirk 16 | 0 | 0 | 0 | 1 | 0 | 0 | 0 | 1 | 0 | 0 | 0 | 0 | 0 | 0 | 0 | 0 | 0 | 0 |
| | 0,00 % | 0,00 % | 0,00 % | 0,79 % | 0,00 % | 0,00 % | 0,00 % | 0,79 % | 0,00 % | 0,00 % | 0,00 % | 0,00 % | 0,00 % | 0,00 % | 0,00 % | 0,00 % | 0,00 % | 0,00 % |
| Briefwahlbezirk 17 | 0 | 0 | 0 | 0 | 0 | 0 | 0 | 0 | 0 | 0 | 0 | 0 | 0 | 0 | 0 | 0 | 0 | 0 |
| | 0,00 % | 0,00 % | 0,00 % | 0,00 % | 0,00 % | 0,00 % | 0,00 % | 0,00 % | 0,00 % | 0,00 % | 0,00 % | 0,00 % | 0,00 % | 0,00 % | 0,00 % | 0,00 % | 0,00 % | 0,00 % |
| Briefwahlbezirk 18 | 0 | 0 | 0 | 1 | 0 | 0 | 0 | 0 | 0 | 2 | 0 | 0 | 0 | 0 | 0 | 0 | 1 | 0 |
| | 0,00 % | 0,00 % | 0,00 % | 0,65 % | 0,00 % | 0,00 % | 0,00 % | 0,00 % | 0,00 % | 1,29 % | 0,00 % | 0,00 % | 0,00 % | 0,00 % | 0,00 % | 0,00 % | 0,65 % | 0,00 % |
| Briefwahlbezirk 19 | 0 | 2 | 0 | 0 | 0 | 0 | 0 | 1 | 0 | 2 | 0 | 1 | 0 | 0 | 0 | 0 | 1 | 0 |
| | 0,00 % | 0,71 % | 0,00 % | 0,00 % | 0,00 % | 0,00 % | 0,00 % | 0,35 % | 0,00 % | 0,71 % | 0,00 % | 0,35 % | 0,00 % | 0,00 % | 0,00 % | 0,00 % | 0,35 % | 0,00 % |
| Stadt Datteln | 13 | 5 | 3 | 44 | 29 | 14 | 47 | 11 | 12 | 23 | 4 | 31 | 19 | 20 | 13 | 16 | 31 | 11 |
| | 0,09 % | 0,03 % | 0,02 % | 0,30 % | 0,20 % | 0,09 % | 0,32 % | 0,07 % | 0,08 % | 0,16 % | 0,03 % | 0,21 % | 0,13 % | 0,14 % | 0,09 % | 0,11 % | 0,21 % | 0,07 % |

Stadt Datteln
Europawahl 26.05.2019
Zusammenstellung der Ergebnisse nach Wahlbezirken

| Wahlbezirk | MENSCHLICHE WELT | NL | ÖkoLinX | Die Humanisten | PARTEI FÜR DIE TIERE | Gesundheitsforschung | Volt |
|--|------------------|--------|---------|----------------|----------------------|----------------------|--------|
| 1.0 Gaststätte Lippehof | 0 | 0 | 1 | 0 | 1 | 2 | 1 |
| | 0,00 % | 0,00 % | 0,15 % | 0,00 % | 0,15 % | 0,30 % | 0,15 % |
| 2.1 Wolfhelm-Gesamtschule / HS Hachhausen | 0 | 0 | 0 | 0 | 3 | 0 | 0 |
| | 0,00 % | 0,00 % | 0,00 % | 0,00 % | 0,87 % | 0,00 % | 0,00 % |
| 2.2 Vereinsheim Kleingartenverein | 0 | 0 | 0 | 1 | 0 | 0 | 1 |
| | 0,00 % | 0,00 % | 0,00 % | 0,56 % | 0,00 % | 0,00 % | 0,56 % |
| 3.0 Albert-Schweitzer-Schule | 0 | 0 | 0 | 0 | 1 | 3 | 2 |
| | 0,00 % | 0,00 % | 0,00 % | 0,00 % | 0,14 % | 0,42 % | 0,28 % |
| 4.0 Vereinsheim Ruderverein | 0 | 1 | 0 | 3 | 2 | 1 | 2 |
| | 0,00 % | 0,15 % | 0,00 % | 0,46 % | 0,30 % | 0,15 % | 0,30 % |
| 5.0 Lohschule | 0 | 0 | 0 | 3 | 2 | 0 | 4 |
| | 0,00 % | 0,00 % | 0,00 % | 0,43 % | 0,29 % | 0,00 % | 0,58 % |
| 6.0 Wolfhelm-Gesamtschule / HS Hachhausen | 0 | 0 | 0 | 0 | 1 | 0 | 3 |
| | 0,00 % | 0,00 % | 0,00 % | 0,00 % | 0,14 % | 0,00 % | 0,43 % |
| 7.0 Lohschule | 0 | 0 | 0 | 0 | 0 | 0 | 3 |
| | 0,00 % | 0,00 % | 0,00 % | 0,00 % | 0,00 % | 0,00 % | 0,51 % |
| 8.0 Foyer der Stadthalle | 0 | 0 | 0 | 1 | 2 | 3 | 2 |
| | 0,00 % | 0,00 % | 0,00 % | 0,23 % | 0,45 % | 0,68 % | 0,45 % |
| 9.0 Wolfhelm-Gesamtschule / HS Hachhausen | 0 | 0 | 0 | 0 | 1 | 1 | 3 |
| | 0,00 % | 0,00 % | 0,00 % | 0,00 % | 0,16 % | 0,16 % | 0,48 % |
| 10.0 DP Comenius-Gymnasium | 1 | 0 | 0 | 3 | 1 | 0 | 0 |
| | 0,33 % | 0,00 % | 0,00 % | 1,00 % | 0,33 % | 0,00 % | 0,00 % |
| 11.0 DP Comenius-Gymnasium | 0 | 0 | 0 | 0 | 2 | 2 | 5 |
| | 0,00 % | 0,00 % | 0,00 % | 0,00 % | 0,47 % | 0,47 % | 1,18 % |
| 12.0 DP Comenius-Gymnasium | 0 | 0 | 0 | 0 | 1 | 1 | 7 |
| | 0,00 % | 0,00 % | 0,00 % | 0,00 % | 0,16 % | 0,16 % | 1,14 % |
| 13.0 Gustav-Adolf-Schule | 0 | 0 | 0 | 0 | 5 | 0 | 3 |
| | 0,00 % | 0,00 % | 0,00 % | 0,00 % | 0,99 % | 0,00 % | 0,60 % |
| 14.0 Ida-Noll-Zentrum | 0 | 0 | 0 | 3 | 0 | 1 | 2 |
| | 0,00 % | 0,00 % | 0,00 % | 0,91 % | 0,00 % | 0,30 % | 0,60 % |
| 15.0 Böckenheckschule | 1 | 0 | 2 | 1 | 3 | 0 | 0 |
| | 0,25 % | 0,00 % | 0,51 % | 0,25 % | 0,76 % | 0,00 % | 0,00 % |
| 16.0 Böckenheckschule | 1 | 0 | 0 | 0 | 2 | 0 | 1 |
| | 0,22 % | 0,00 % | 0,00 % | 0,00 % | 0,43 % | 0,00 % | 0,22 % |
| 17.0 Meckinghover Schule | 0 | 0 | 0 | 0 | 1 | 1 | 0 |
| | 0,00 % | 0,00 % | 0,00 % | 0,00 % | 0,24 % | 0,24 % | 0,00 % |
| 18.0 AWO-Kindertagesstätte | 0 | 0 | 0 | 1 | 4 | 0 | 0 |
| | 0,00 % | 0,00 % | 0,00 % | 0,25 % | 1,02 % | 0,00 % | 0,00 % |

Stadt Datteln
Europawahl 26.05.2019
Zusammenstellung der Ergebnisse nach Wahlbezirken




| Wahlbezirk | MENSCHLICHE WELT | NL | ÖkoLinX | Die Humanisten | PARTEI FÜR DIE TIERE | Gesundheitsforschung | Volt |
|---------------------------------|------------------|--------|---------|----------------|----------------------|----------------------|--------|
| 19.0 Pfarrheim Horneburg | 0 | 0 | 0 | 1 | 0 | 0 | 5 |
| | 0,00 % | 0,00 % | 0,00 % | 0,17 % | 0,00 % | 0,00 % | 0,85 % |
| Briefwahlbezirk 1 | 1 | 0 | 0 | 0 | 0 | 0 | 1 |
| | 0,33 % | 0,00 % | 0,00 % | 0,00 % | 0,00 % | 0,00 % | 0,33 % |
| Briefwahlbezirk 2 | 0 | 0 | 1 | 0 | 0 | 0 | 1 |
| | 0,00 % | 0,00 % | 0,39 % | 0,00 % | 0,00 % | 0,00 % | 0,39 % |
| Briefwahlbezirk 3 | 0 | 1 | 1 | 0 | 2 | 0 | 0 |
| | 0,00 % | 0,29 % | 0,29 % | 0,00 % | 0,58 % | 0,00 % | 0,00 % |
| Briefwahlbezirk 4 | 0 | 0 | 0 | 0 | 1 | 0 | 1 |
| | 0,00 % | 0,00 % | 0,00 % | 0,00 % | 0,40 % | 0,00 % | 0,40 % |
| Briefwahlbezirk 5 | 0 | 0 | 1 | 0 | 1 | 0 | 1 |
| | 0,00 % | 0,00 % | 0,29 % | 0,00 % | 0,29 % | 0,00 % | 0,29 % |
| Briefwahlbezirk 6 | 1 | 0 | 0 | 1 | 3 | 2 | 0 |
| | 0,33 % | 0,00 % | 0,00 % | 0,33 % | 1,00 % | 0,66 % | 0,00 % |
| Briefwahlbezirk 7 | 1 | 1 | 2 | 0 | 0 | 0 | 0 |
| | 0,27 % | 0,27 % | 0,53 % | 0,00 % | 0,00 % | 0,00 % | 0,00 % |
| Briefwahlbezirk 8 | 0 | 2 | 0 | 0 | 1 | 0 | 0 |
| | 0,00 % | 1,02 % | 0,00 % | 0,00 % | 0,51 % | 0,00 % | 0,00 % |
| Briefwahlbezirk 9 | 0 | 1 | 1 | 1 | 0 | 1 | 1 |
| | 0,00 % | 0,26 % | 0,26 % | 0,26 % | 0,00 % | 0,26 % | 0,26 % |
| Briefwahlbezirk 10 | 0 | 0 | 0 | 1 | 0 | 0 | 0 |
| | 0,00 % | 0,00 % | 0,00 % | 0,58 % | 0,00 % | 0,00 % | 0,00 % |
| Briefwahlbezirk 11 | 0 | 0 | 0 | 0 | 1 | 0 | 1 |
| | 0,00 % | 0,00 % | 0,00 % | 0,00 % | 0,47 % | 0,00 % | 0,47 % |
| Briefwahlbezirk 12 | 0 | 0 | 0 | 0 | 0 | 1 | 0 |
| | 0,00 % | 0,00 % | 0,00 % | 0,00 % | 0,00 % | 0,41 % | 0,00 % |
| Briefwahlbezirk 13 | 0 | 0 | 0 | 1 | 0 | 0 | 0 |
| | 0,00 % | 0,00 % | 0,00 % | 0,40 % | 0,00 % | 0,00 % | 0,00 % |
| Briefwahlbezirk 14 | 0 | 0 | 0 | 0 | 0 | 0 | 0 |
| | 0,00 % | 0,00 % | 0,00 % | 0,00 % | 0,00 % | 0,00 % | 0,00 % |
| Briefwahlbezirk 15 | 0 | 0 | 0 | 0 | 1 | 0 | 0 |
| | 0,00 % | 0,00 % | 0,00 % | 0,00 % | 0,69 % | 0,00 % | 0,00 % |
| Briefwahlbezirk 16 | 0 | 0 | 0 | 0 | 2 | 0 | 0 |
| | 0,00 % | 0,00 % | 0,00 % | 0,00 % | 1,59 % | 0,00 % | 0,00 % |
| Briefwahlbezirk 17 | 0 | 0 | 0 | 0 | 0 | 0 | 0 |
| | 0,00 % | 0,00 % | 0,00 % | 0,00 % | 0,00 % | 0,00 % | 0,00 % |
| Briefwahlbezirk 18 | 0 | 0 | 0 | 0 | 2 | 3 | 0 |
| | 0,00 % | 0,00 % | 0,00 % | 0,00 % | 1,29 % | 1,94 % | 0,00 % |

Stadt Datteln
Europawahl 26.05.2019
Zusammenstellung der Ergebnisse nach Wahlbezirken


































| Wahlbezirk | MENSCHLICHE WELT | NL | ÖkoLinX | Die Humanisten | PARTEI FÜR DIE TIERE | Gesundheitsforschung | Volt |
|---------------------------|------------------|--------|---------|----------------|----------------------|----------------------|--------|
| Briefwahlbezirk 19 | 0 | 0 | 0 | 0 | 2 | 0 | 0 |
| | 0,00 % | 0,00 % | 0,00 % | 0,00 % | 0,71 % | 0,00 % | 0,00 % |
| Stadt Datteln | 6 | 6 | 9 | 21 | 48 | 22 | 50 |
| | 0,04 % | 0,04 % | 0,06 % | 0,14 % | 0,32 % | 0,15 % | 0,34 % |







Stadt Datteln
Europawahl 26.05.2019
CDU, Ergebnis
Wahlbezirk-Übersicht

| | | |
|--|---------|--|
| Briefwahlbezirk 1 | 49,33 % | |
| Briefwahlbezirk 5 | 38,62 % | |
| 1.0 Gaststätte Lippehof | 38,61 % | |
| Briefwahlbezirk 8 | 38,27 % | |
| Briefwahlbezirk 17 | 36,92 % | |
| Briefwahlbezirk 18 | 36,77 % | |
| Briefwahlbezirk 3 | 36,13 % | |
| Briefwahlbezirk 2 | 35,14 % | |
| 19.0 Pfarrheim Horneburg | 32,37 % | |
| Briefwahlbezirk 7 | 31,38 % | |
| Briefwahlbezirk 4 | 31,35 % | |
| Briefwahlbezirk 6 | 30,90 % | |
| 2.1 Wolfhelm-Gesamtschule / HS Hach- hausen | 29,57 % | |
| Briefwahlbezirk 9 | 29,34 % | |
| Briefwahlbezirk 19 | 28,98 % | |
| 9.0 Wolfhelm-Gesamtschule / HS Hach- hausen | 28,68 % | |
| 3.0 Albert-Schweitzer-Schule | 27,08 % | |
| 5.0 Lohschule | 25,69 % | |
| 17.0 Meckinghover Schule | 24,71 % | |
| 8.0 Foyer der Stadthalle | 24,32 % | |
| Briefwahlbezirk 12 | 23,98 % | |
| Briefwahlbezirk 10 | 23,84 % | |
| Briefwahlbezirk 16 | 23,81 % | |
| 18.0 AWO-Kindertagesstätte | 23,60 % | |
| Briefwahlbezirk 13 | 23,51 % | |
| 12.0 DP Comenius-Gymnasium | 23,29 % | |
| Briefwahlbezirk 14 | 22,29 % | |
| Briefwahlbezirk 11 | 21,03 % | |
| 7.0 Lohschule | 20,81 % | |
| 6.0 Wolfhelm-Gesamtschule / HS Hach- hausen | 19,25 % | |
| 2.2 Vereinsheim Kleingartenverein | 19,21 % | |
| 14.0 Ida-Noll-Zentrum | 18,43 % | |
| Briefwahlbezirk 15 | 17,93 % | |
| 4.0 Vereinsheim Ruderverein | 16,87 % | |
| 10.0 DP Comenius-Gymnasium | 16,33 % | |
| 13.0 Gustav-Adolf-Schule | 15,51 % | |































| | | |
|----------------------------|---------|---|
| 15.0 Böckenheckschule | 14,97 % |  |
| 11.0 DP Comenius-Gymnasium | 14,82 % |  |
| 16.0 Böckenheckschule | 13,64 % |  |










Stadt Datteln
Europawahl 26.05.2019
SPD, Ergebnis
Wahlbezirk-Übersicht

| | | |
|---|---------|---|
| Briefwahlbezirk 14 | 40,00 % |  |
| Briefwahlbezirk 11 | 35,05 % |  |
| 16.0 Böckenheckschule | 33,33 % |  |
| 15.0 Böckenheckschule | 32,99 % |  |
| Briefwahlbezirk 10 | 32,56 % |  |
| Briefwahlbezirk 15 | 32,41 % |  |
| Briefwahlbezirk 13 | 32,27 % |  |
| 10.0 DP Comenius-Gymnasium | 32,00 % |  |
| 13.0 Gustav-Adolf-Schule | 31,61 % |  |
| 14.0 Ida-Noll-Zentrum | 29,61 % |  |
| Briefwahlbezirk 3 | 28,03 % |  |
| 11.0 DP Comenius-Gymnasium | 27,53 % |  |
| Briefwahlbezirk 6 | 27,24 % |  |
| Briefwahlbezirk 12 | 27,24 % |  |
| Briefwahlbezirk 9 | 26,28 % |  |
| Briefwahlbezirk 18 | 25,81 % |  |
| Briefwahlbezirk 17 | 25,13 % |  |
| 6.0 Wolfhelm-Gesamtschule / HS Hachhausen | 25,04 % |  |
| 4.0 Vereinsheim Ruderverein | 24,92 % |  |
| 2.2 Vereinsheim Kleingartenverein | 24,86 % |  |
| Briefwahlbezirk 16 | 24,60 % |  |
| Briefwahlbezirk 4 | 24,60 % |  |
| Briefwahlbezirk 8 | 24,49 % |  |
| Briefwahlbezirk 5 | 23,34 % |  |
| 18.0 AWO-Kindertagesstätte | 23,10 % |  |
| Briefwahlbezirk 2 | 22,78 % |  |
| 8.0 Foyer der Stadthalle | 22,50 % |  |
| Briefwahlbezirk 7 | 22,34 % |  |
| Briefwahlbezirk 19 | 20,85 % |  |
| 12.0 DP Comenius-Gymnasium | 20,68 % |  |
| 2.1 Wolfhelm-Gesamtschule / HS Hachhausen | 20,58 % |  |
| 7.0 Lohschule | 19,80 % |  |
| 9.0 Wolfhelm-Gesamtschule / HS Hachhausen | 19,65 % |  |




























| | | |
|------------------------------|---------|---|
| 3.0 Albert-Schweitzer-Schule | 19,61 % |  |
| 17.0 Meckinghover Schule | 19,53 % |  |
| 5.0 Lohschule | 19,19 % |  |
| Briefwahlbezirk 1 | 18,33 % |  |
| 19.0 Pfarrheim Horneburg | 18,31 % |  |
| 1.0 Gaststätte Lippehof | 18,20 % |  |













Stadt Datteln
Europawahl 26.05.2019
GRÜNE, Ergebnis
Wahlbezirk-Übersicht

| | | |
|---|---------|---|
| 6.0 Wolfhelm-Gesamtschule / HS Hachhausen | 23,30 % |  |
| 11.0 DP Comenius-Gymnasium | 21,65 % |  |
| 19.0 Pfarrheim Horneburg | 21,36 % |  |
| 9.0 Wolfhelm-Gesamtschule / HS Hachhausen | 21,24 % |  |
| Briefwahlbezirk 13 | 21,12 % |  |
| 12.0 DP Comenius-Gymnasium | 21,01 % |  |
| 13.0 Gustav-Adolf-Schule | 20,68 % |  |
| Briefwahlbezirk 9 | 20,41 % |  |
| 2.2 Vereinsheim Kleingartenverein | 20,34 % |  |
| 3.0 Albert-Schweitzer-Schule | 20,31 % |  |
| 7.0 Lohschule | 20,30 % |  |
| 4.0 Vereinsheim Ruderverein | 20,21 % |  |
| 5.0 Lohschule | 19,05 % |  |
| 8.0 Foyer der Stadthalle | 18,41 % |  |
| 15.0 Böckenheckschule | 18,27 % |  |
| Briefwahlbezirk 16 | 18,25 % |  |
| Briefwahlbezirk 4 | 18,25 % |  |
| Briefwahlbezirk 12 | 17,89 % |  |
| 2.1 Wolfhelm-Gesamtschule / HS Hachhausen | 17,68 % |  |
| 10.0 DP Comenius-Gymnasium | 17,33 % |  |
| Briefwahlbezirk 6 | 17,28 % |  |
| Briefwahlbezirk 8 | 16,84 % |  |
| 18.0 AWO-Kindertagesstätte | 16,50 % |  |
| Briefwahlbezirk 19 | 16,25 % |  |
| Briefwahlbezirk 2 | 16,22 % |  |
| Briefwahlbezirk 7 | 15,96 % |  |
| 14.0 Ida-Noll-Zentrum | 15,71 % |  |
| Briefwahlbezirk 5 | 15,56 % |  |
| 1.0 Gaststätte Lippehof | 15,09 % |  |
| Briefwahlbezirk 14 | 14,86 % |  |

























| | | |
|--------------------------|---------|---|
| 17.0 Meckinghover Schule | 14,35 % |  |
| Briefwahlbezirk 1 | 14,00 % |  |
| Briefwahlbezirk 10 | 12,79 % |  |
| Briefwahlbezirk 3 | 12,14 % |  |
| Briefwahlbezirk 15 | 11,72 % |  |
| Briefwahlbezirk 11 | 11,68 % |  |
| 16.0 Böckenheckschule | 11,26 % |  |
| Briefwahlbezirk 18 | 10,97 % |  |
| Briefwahlbezirk 17 | 8,72 % |  |

Stadt Datteln
Europawahl 26.05.2019
AfD, Ergebnis
Wahlbezirk-Übersicht

| | | |
|---|---------|---|
| Briefwahlbezirk 15 | 16,55 % |  |
| 18.0 AWO-Kindertagesstätte | 16,24 % |  |
| 16.0 Böckenheckschule | 16,02 % |  |
| Briefwahlbezirk 10 | 15,70 % |  |
| 2.2 Vereinsheim Kleingartenverein | 15,25 % |  |
| 7.0 Lohschule | 14,55 % |  |
| 4.0 Vereinsheim Ruderverein | 14,29 % |  |
| Briefwahlbezirk 16 | 14,29 % |  |
| 10.0 DP Comenius-Gymnasium | 13,67 % |  |
| Briefwahlbezirk 17 | 13,33 % |  |
| 3.0 Albert-Schweitzer-Schule | 13,26 % |  |
| 17.0 Meckinghover Schule | 12,94 % |  |
| 15.0 Böckenheckschule | 12,69 % |  |
| 6.0 Wolfhelm-Gesamtschule / HS Hachhausen | 11,72 % |  |
| 8.0 Foyer der Stadthalle | 11,14 % |  |
| Briefwahlbezirk 19 | 10,95 % |  |
| 14.0 Ida-Noll-Zentrum | 10,88 % |  |
| 12.0 DP Comenius-Gymnasium | 10,75 % |  |
| Briefwahlbezirk 12 | 10,57 % |  |
| 9.0 Wolfhelm-Gesamtschule / HS Hachhausen | 10,46 % |  |
| 2.1 Wolfhelm-Gesamtschule / HS Hachhausen | 10,43 % |  |
| 5.0 Lohschule | 10,39 % |  |
| Briefwahlbezirk 13 | 10,36 % |  |
| Briefwahlbezirk 7 | 10,11 % |  |
| 1.0 Gaststätte Lippehof | 9,76 % |  |
| Briefwahlbezirk 18 | 9,68 % |  |
| 11.0 DP Comenius-Gymnasium | 9,41 % |  |

| | | |
|--------------------------|--------|---|
| 13.0 Gustav-Adolf-Schule | 9,34 % |  |
| Briefwahlbezirk 4 | 8,73 % |  |
| 19.0 Pfarrheim Horneburg | 8,64 % |  |
| Briefwahlbezirk 3 | 7,80 % |  |
| Briefwahlbezirk 9 | 7,65 % |  |
| Briefwahlbezirk 2 | 7,34 % |  |
| Briefwahlbezirk 6 | 6,31 % |  |
| Briefwahlbezirk 8 | 6,12 % |  |
| Briefwahlbezirk 1 | 6,00 % |  |
| Briefwahlbezirk 11 | 5,61 % |  |
| Briefwahlbezirk 14 | 5,14 % |  |
| Briefwahlbezirk 5 | 4,32 % |  |

Stadt Datteln
Europawahl 26.05.2019
DIE LINKE, Ergebnis
Wahlbezirk-Übersicht

| | | |
|---|--------|---|
| 8.0 Foyer der Stadthalle | 7,50 % |  |
| 17.0 Meckinghover Schule | 7,06 % |  |
| 13.0 Gustav-Adolf-Schule | 6,36 % |  |
| Briefwahlbezirk 16 | 6,35 % |  |
| 14.0 Ida-Noll-Zentrum | 5,74 % |  |
| 12.0 DP Comenius-Gymnasium | 5,70 % |  |
| Briefwahlbezirk 17 | 5,64 % |  |
| Briefwahlbezirk 15 | 5,52 % |  |
| 3.0 Albert-Schweitzer-Schule | 5,36 % |  |
| 15.0 Böckenheckschule | 5,33 % |  |
| 11.0 DP Comenius-Gymnasium | 5,18 % |  |
| Briefwahlbezirk 4 | 5,16 % |  |
| 2.2 Vereinsheim Kleingartenverein | 5,08 % |  |
| 16.0 Böckenheckschule | 4,98 % |  |
| Briefwahlbezirk 11 | 4,67 % |  |
| Briefwahlbezirk 8 | 4,59 % |  |
| 4.0 Vereinsheim Ruderverein | 4,26 % |  |
| 7.0 Lohschule | 4,23 % |  |
| 5.0 Lohschule | 4,18 % |  |
| 9.0 Wolfhelm-Gesamtschule / HS Hachhausen | 4,12 % |  |
| Briefwahlbezirk 10 | 4,07 % |  |
| 2.1 Wolfhelm-Gesamtschule / HS Hachhausen | 4,06 % |  |
| 6.0 Wolfhelm-Gesamtschule / HS Hachhausen | 3,91 % |  |
| Briefwahlbezirk 5 | 3,75 % |  |

| | | |
|----------------------------|--------|---|
| 19.0 Pfarrheim Horneburg | 3,56 % | ■ |
| 10.0 DP Comenius-Gymnasium | 3,33 % | ■ |
| Briefwahlbezirk 1 | 3,33 % | ■ |
| Briefwahlbezirk 9 | 3,32 % | ■ |
| Briefwahlbezirk 12 | 3,25 % | ■ |
| Briefwahlbezirk 19 | 3,18 % | ■ |
| 18.0 AWO-Kindertagesstätte | 3,05 % | ■ |
| Briefwahlbezirk 14 | 2,86 % | ■ |
| Briefwahlbezirk 7 | 2,66 % | ■ |
| Briefwahlbezirk 3 | 2,60 % | ■ |
| Briefwahlbezirk 13 | 2,39 % | ■ |
| 1.0 Gaststätte Lippehof | 2,37 % | ■ |
| Briefwahlbezirk 6 | 2,33 % | ■ |
| Briefwahlbezirk 2 | 2,32 % | ■ |
| Briefwahlbezirk 18 | 1,94 % | ■ |

Stadt Datteln
Europawahl 26.05.2019
FDP, Ergebnis
Wahlbezirk-Übersicht

| | | |
|---|---------|---|
| Briefwahlbezirk 11 | 10,28 % | ■ |
| Briefwahlbezirk 19 | 9,54 % | ■ |
| Briefwahlbezirk 2 | 8,88 % | ■ |
| Briefwahlbezirk 12 | 8,54 % | ■ |
| 5.0 Lohschule | 8,37 % | ■ |
| 9.0 Wolfhelm-Gesamtschule / HS Hachhausen | 7,92 % | ■ |
| 12.0 DP Comenius-Gymnasium | 7,82 % | ■ |
| Briefwahlbezirk 5 | 7,78 % | ■ |
| Briefwahlbezirk 7 | 7,71 % | ■ |
| 1.0 Gaststätte Lippehof | 7,40 % | ■ |
| 7.0 Lohschule | 7,28 % | ■ |
| 17.0 Meckinghover Schule | 7,06 % | ■ |
| Briefwahlbezirk 9 | 6,63 % | ■ |
| 16.0 Böckenheckschule | 6,28 % | ■ |
| Briefwahlbezirk 15 | 6,21 % | ■ |
| 6.0 Wolfhelm-Gesamtschule / HS Hachhausen | 6,08 % | ■ |
| Briefwahlbezirk 3 | 6,07 % | ■ |
| 13.0 Gustav-Adolf-Schule | 5,96 % | ■ |
| 3.0 Albert-Schweitzer-Schule | 5,92 % | ■ |
| 11.0 DP Comenius-Gymnasium | 5,88 % | ■ |
| Briefwahlbezirk 18 | 5,81 % | ■ |
| 4.0 Vereinsheim Ruderverein | 5,78 % | ■ |

| | | |
|---|--------|---|
| Briefwahlbezirk 14 | 5,71 % | ■ |
| 19.0 Pfarrheim Horneburg | 5,59 % | ■ |
| 2.1 Wolfhelm-Gesamtschule / HS Hachhausen | 5,51 % | ■ |
| Briefwahlbezirk 13 | 5,18 % | ■ |
| Briefwahlbezirk 1 | 5,00 % | ■ |
| 10.0 DP Comenius-Gymnasium | 4,33 % | ■ |
| Briefwahlbezirk 6 | 4,32 % | ■ |
| 14.0 Ida-Noll-Zentrum | 4,23 % | ■ |
| 2.2 Vereinsheim Kleingartenverein | 3,95 % | ■ |
| Briefwahlbezirk 4 | 3,57 % | ■ |
| Briefwahlbezirk 10 | 3,49 % | ■ |
| 18.0 AWO-Kindertagesstätte | 3,30 % | ■ |
| 8.0 Foyer der Stadthalle | 3,18 % | ■ |
| Briefwahlbezirk 16 | 3,17 % | ■ |
| 15.0 Böckenheckschule | 2,79 % | ■ |
| Briefwahlbezirk 17 | 2,56 % | ■ |
| Briefwahlbezirk 8 | 1,53 % | ■ |