

Wahlbuch
Europawahl
26.05.2019
Kreis Recklinghausen
Herausgegeben am 04.06.2019

Inhaltsverzeichnis

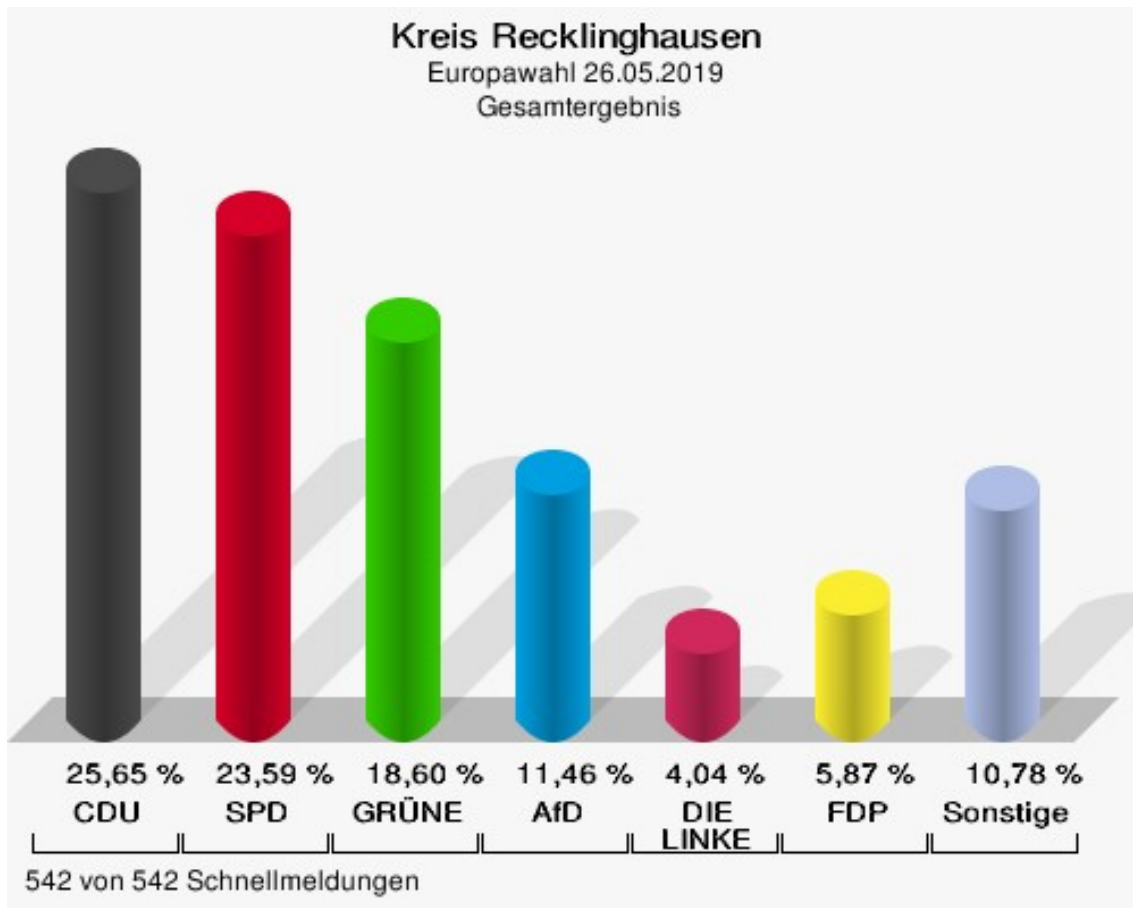
Europawahl	1
Kreis Recklinghausen	1
Gemeinden	7
Stadt Castrop-Rauxel	7
Stadt Datteln	13
Stadt Dorsten	19
Stadt Gladbeck	25
Stadt Haltern am See	31
Stadt Herten	37
Stadt Marl	43
Stadt Oer-Erkenschwick	49
Stadt Recklinghausen	55
Stadt Waltrop	61
Übersicht Gemeinden	67

Europawahl

Kreis Recklinghausen

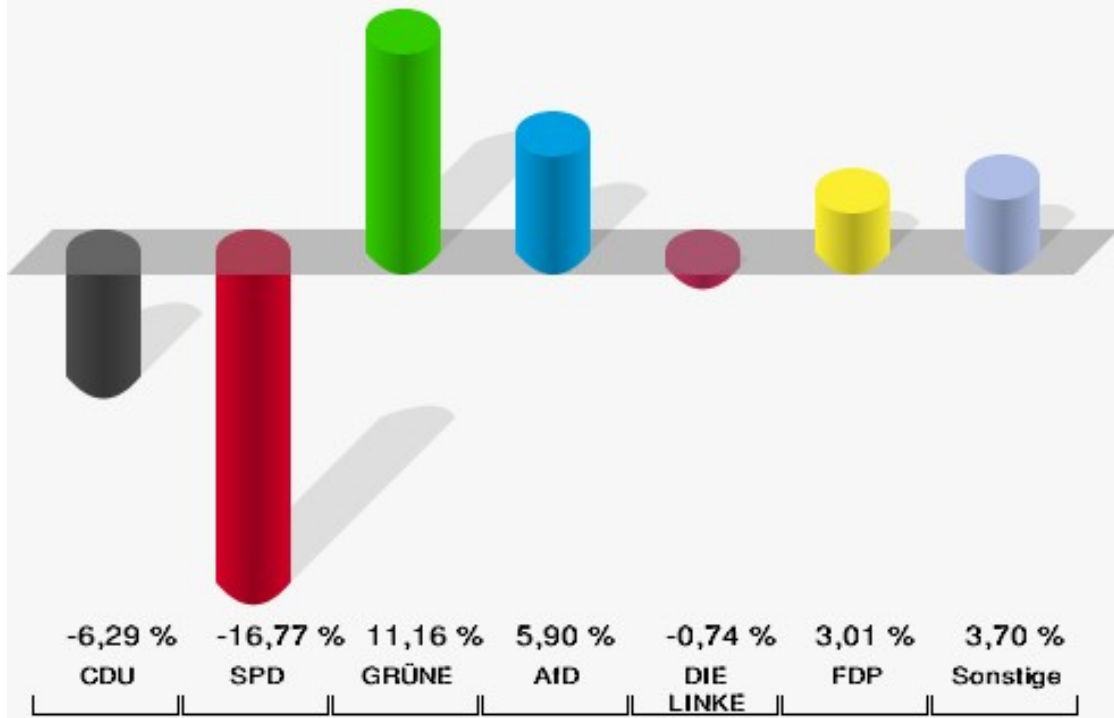
	Anzahl	Prozent
Wahlberechtigte	469.806	
Wähler/innen	274.015	58,33 %
ungültige Stimmen	2.259	0,82 %
gültige Stimmen	271.756	99,18 %
CDU	69.705	25,65 %
SPD	64.106	23,59 %
GRÜNE	50.554	18,60 %
AfD	31.144	11,46 %
DIE LINKE	10.973	4,04 %
FDP	15.959	5,87 %
PIRATEN	1.926	0,71 %
Tierschutzpartei	5.283	1,94 %
NPD	485	0,18 %
Die PARTEI	6.106	2,25 %
FAMILIE	2.501	0,92 %
FREIE WÄHLER	1.572	0,58 %
Volksabstimmung	453	0,17 %
ÖDP	916	0,34 %
DKP	105	0,04 %
MLPD	224	0,08 %
BP	178	0,07 %
SGP	28	0,01 %
TIERSCHUTZ hier!	725	0,27 %
Tierschutzallianz	460	0,17 %
Bündnis C	197	0,07 %
BIG	1.348	0,50 %
BGE	175	0,06 %
DIE DIREKTE!	183	0,07 %
Demokratie in Europa - DiEM25	495	0,18 %
III. Weg	44	0,02 %
Die Grauen	692	0,25 %
DIE RECHTE	228	0,08 %
DIE VIOLETTEN	218	0,08 %
LIEBE	227	0,08 %
DIE FRAUEN	363	0,13 %
Graue Panther	737	0,27 %
LKR - Bernd Lucke und die Liberal-Konservativen Reformer	194	0,07 %

	Anzahl	Prozent
MENSCHLICHE WELT	199	0,07 %
NL	120	0,04 %
ÖkoLinX	127	0,05 %
Die Humanisten	427	0,16 %
PARTEI FÜR DIE TIERE	791	0,29 %
Gesundheitsforschung	436	0,16 %
Volt	1.152	0,42 %



Kreis Recklinghausen

Europawahl 2019 - Europawahl 2014
Gewinne und Verluste Gesamtergebnis



542 von 542 Schnellmeldungen

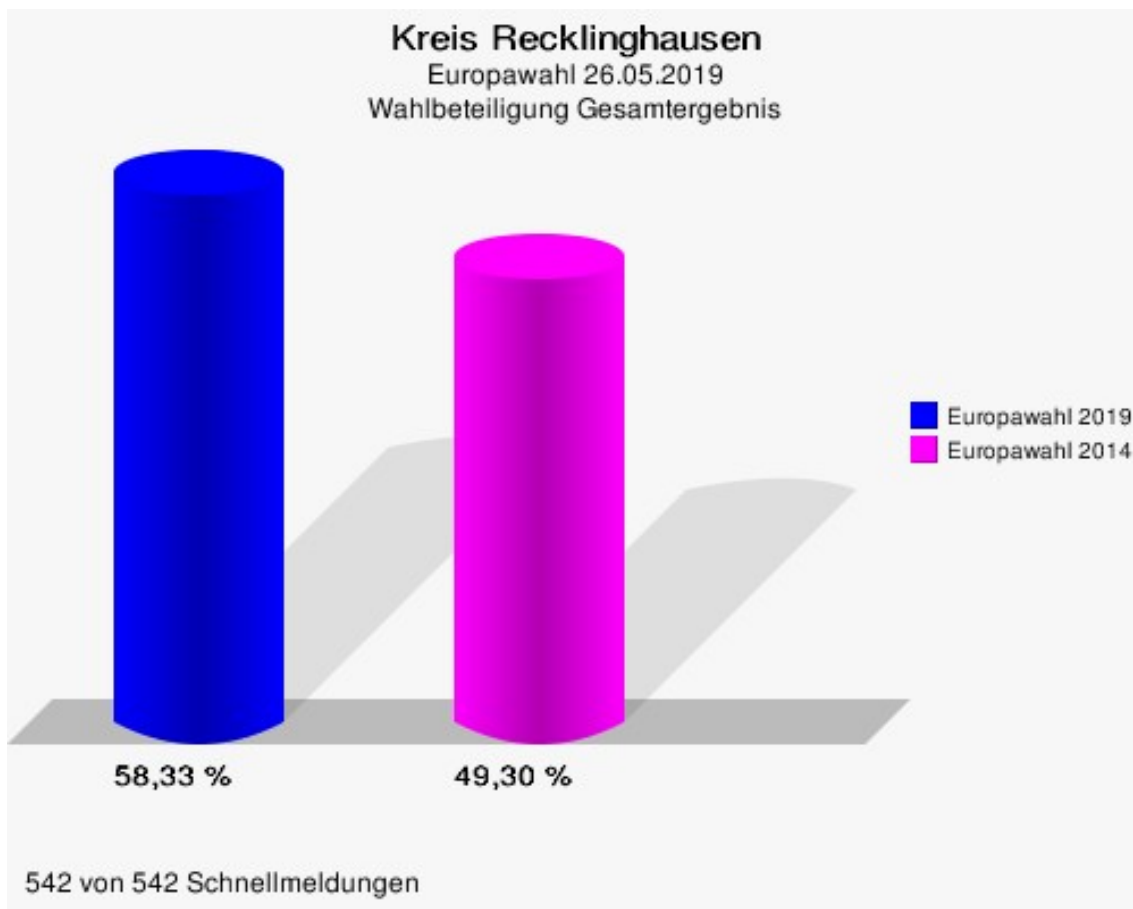
Kreis Recklinghausen
Europawahl 26.05.2019
Gewinne und Verluste Gesamtergebnis

	Europawahl 26.05.2019	Europawahl 25.05.2014	
		Ergebnis	Gewinne und Verluste
Wahlberechtigte	469.806	479.057	-9.251
Wähler	274.015	236.191	+37.824
	58,33 %	49,30 %	+9,02 %
gültige Stimmen	271.756	232.435	+39.321
	99,18 %	98,41 %	+0,77 %
CDU	69.705	74.243	-4.538
	25,65 %	31,94 %	-6,29 %
SPD	64.106	93.816	-29.710
	23,59 %	40,36 %	-16,77 %
GRÜNE	50.554	17.288	+33.266
	18,60 %	7,44 %	+11,16 %
AfD	31.144	12.918	+18.226
	11,46 %	5,56 %	+5,90 %
DIE LINKE	10.973	11.103	-130
	4,04 %	4,78 %	-0,74 %
FDP	15.959	6.639	+9.320
	5,87 %	2,86 %	+3,01 %
PIRATEN	1.926	3.394	-1.468
	0,71 %	1,46 %	-0,75 %
Tierschutzpartei	5.283	0	+5.283
	1,94 %	0,00 %	+1,94 %
NPD	485	1.673	-1.188
	0,18 %	0,72 %	-0,54 %
Die PARTEI	6.106	1.177	+4.929
	2,25 %	0,51 %	+1,74 %
FAMILIE	2.501	1.304	+1.197
	0,92 %	0,56 %	+0,36 %
FREIE WÄHLER	1.572	671	+901
	0,58 %	0,29 %	+0,29 %
Volksabstimmung	453	743	-290
	0,17 %	0,32 %	-0,15 %
ÖDP	916	370	+546
	0,34 %	0,16 %	+0,18 %
DKP	105	276	-171
	0,04 %	0,12 %	-0,08 %
MLPD	224	209	+15

	Europawahl 26.05.2019	Europawahl 25.05.2014	
		Ergebnis	Gewinne und Verluste
	0,08 %	0,09 %	-0,01 %
BP	178	82	+96
	0,07 %	0,04 %	+0,03 %
SGP	28	41	-13
	0,01 %	0,02 %	-0,01 %
TIERSCHUTZ hier!	725	0	+725
	0,27 %	0,00 %	+0,27 %
Tierschutzallianz	460	0	+460
	0,17 %	0,00 %	+0,17 %
Bündnis C	197	0	+197
	0,07 %	0,00 %	+0,07 %
BIG	1.348	0	+1.348
	0,50 %	0,00 %	+0,50 %
BGE	175	0	+175
	0,06 %	0,00 %	+0,06 %
DIE DIREKTE!	183	0	+183
	0,07 %	0,00 %	+0,07 %
Demokratie in Europa - DiEM25	495	0	+495
	0,18 %	0,00 %	+0,18 %
III. Weg	44	0	+44
	0,02 %	0,00 %	+0,02 %
Die Grauen	692	0	+692
	0,25 %	0,00 %	+0,25 %
DIE RECHTE	228	0	+228
	0,08 %	0,00 %	+0,08 %
DIE VIOLETTEN	218	0	+218
	0,08 %	0,00 %	+0,08 %
LIEBE	227	0	+227
	0,08 %	0,00 %	+0,08 %
DIE FRAUEN	363	0	+363
	0,13 %	0,00 %	+0,13 %
Graue Panther	737	0	+737
	0,27 %	0,00 %	+0,27 %
LKR - Bernd Lucke und die Liberal-Konservativen Reformer	194	0	+194
	0,07 %	0,00 %	+0,07 %
MENSCHLICHE WELT	199	0	+199
	0,07 %	0,00 %	+0,07 %
NL	120	0	+120

	Europawahl 26.05.2019	Europawahl 25.05.2014	
		Ergebnis	Gewinne und Verluste
	0,04 %	0,00 %	+0,04 %
ÖkoLinX	127	0	+127
	0,05 %	0,00 %	+0,05 %
Die Humanisten	427	0	+427
	0,16 %	0,00 %	+0,16 %
PARTEI FÜR DIE TIERE	791	0	+791
	0,29 %	0,00 %	+0,29 %
Gesundheitsforschung	436	0	+436
	0,16 %	0,00 %	+0,16 %
Volt	1.152	0	+1.152
	0,42 %	0,00 %	+0,42 %
Sonstige	0	6.488	-6.488
	0,00 %	2,79 %	-2,79 %

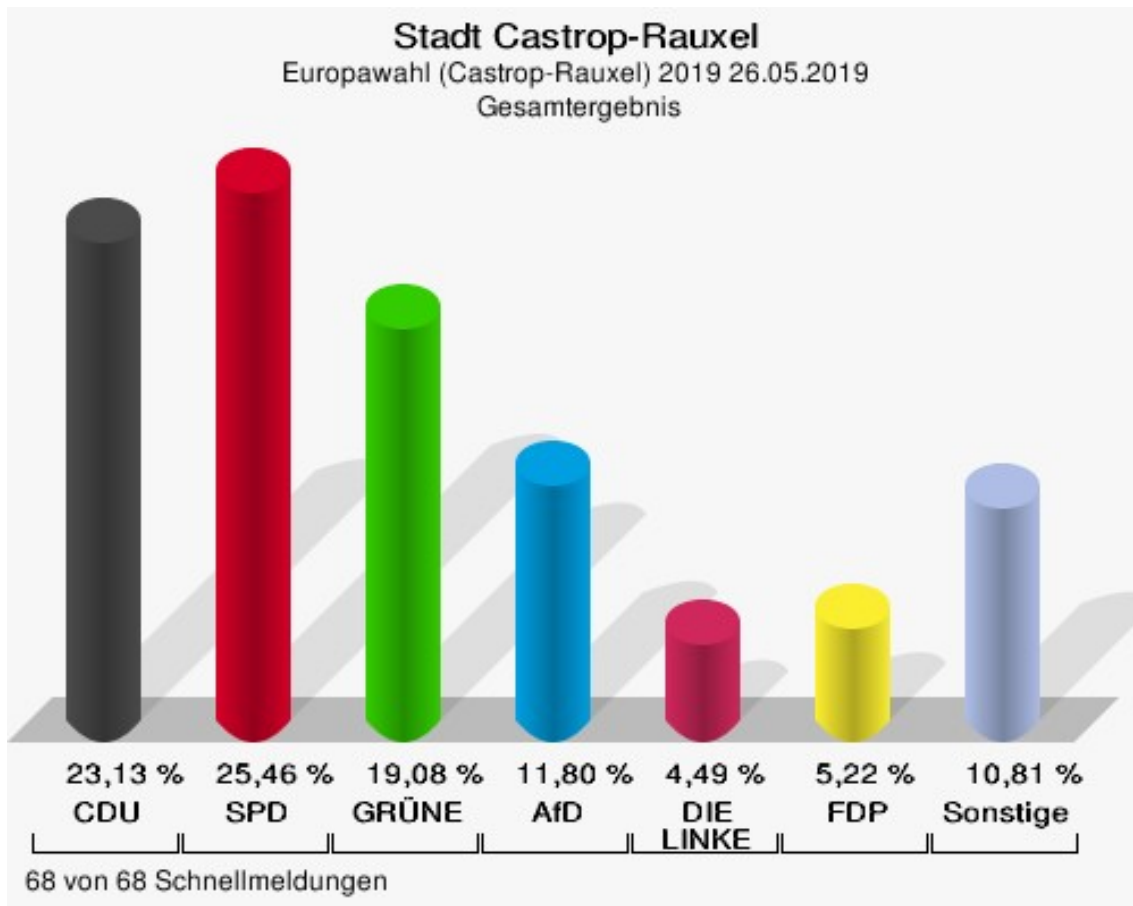
Europawahl 25.05.2014: Sonstige = REP, Tierschutzpartei, PBC, CM, AUF, BüSo, PRO NRW



Gemeinden Stadt Castrop-Rauxel

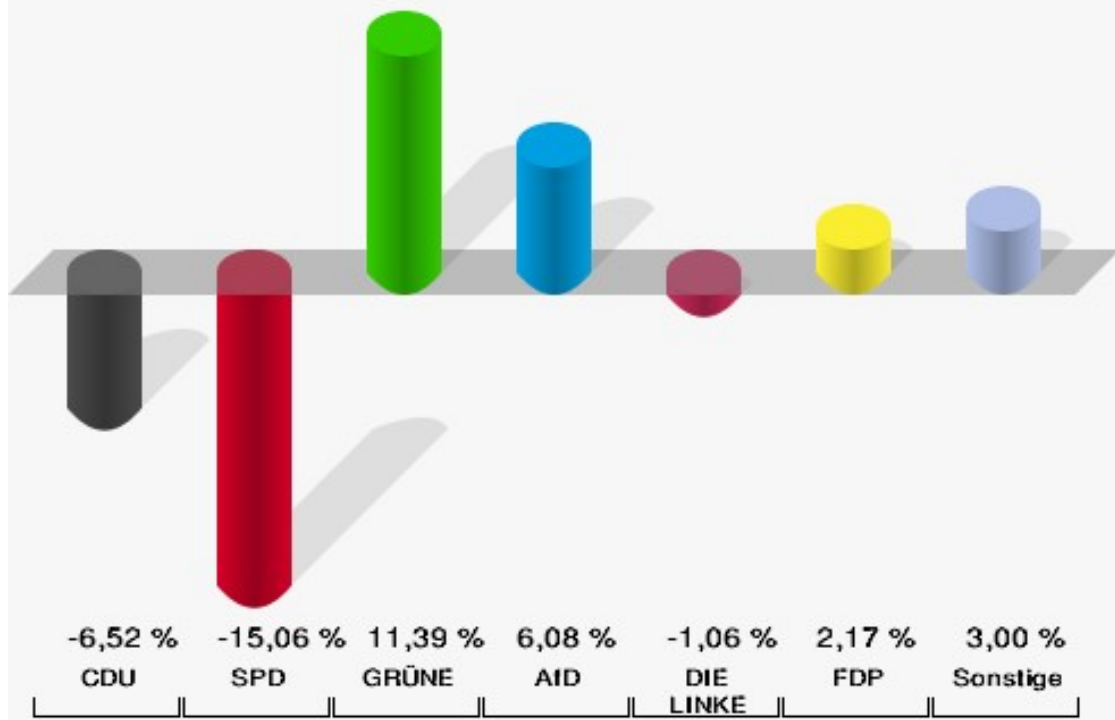
	Anzahl	Prozent
Wahlberechtigte	56.708	
Wähler/innen	32.021	56,47 %
ungültige Stimmen	246	0,77 %
gültige Stimmen	31.775	99,23 %
CDU	7.350	23,13 %
SPD	8.089	25,46 %
GRÜNE	6.064	19,08 %
AfD	3.749	11,80 %
DIE LINKE	1.427	4,49 %
FDP	1.658	5,22 %
PIRATEN	225	0,71 %
Tierschutzpartei	583	1,83 %
NPD	77	0,24 %
Die PARTEI	707	2,23 %
FAMILIE	287	0,90 %
FREIE WÄHLER	234	0,74 %
Volksabstimmung	69	0,22 %
ÖDP	104	0,33 %
DKP	6	0,02 %
MLPD	16	0,05 %
BP	21	0,07 %
SGP	3	0,01 %
TIERSCHUTZ hier!	93	0,29 %
Tierschutzallianz	76	0,24 %
Bündnis C	10	0,03 %
BIG	103	0,32 %
BGE	21	0,07 %
DIE DIREKTE!	16	0,05 %
Demokratie in Europa - DiEM25	56	0,18 %
III. Weg	6	0,02 %
Die Grauen	96	0,30 %
DIE RECHTE	33	0,10 %
DIE VIOLETTEN	28	0,09 %
LIEBE	20	0,06 %
DIE FRAUEN	42	0,13 %
Graue Panther	102	0,32 %
LKR - Bernd Lucke und die Liberal-Konservativen Reformer	10	0,03 %

	Anzahl	Prozent
MENSCHLICHE WELT	30	0,09 %
NL	12	0,04 %
ÖkoLinX	10	0,03 %
Die Humanisten	49	0,15 %
PARTEI FÜR DIE TIERE	99	0,31 %
Gesundheitsforschung	61	0,19 %
Volt	133	0,42 %



Stadt Castrop-Rauxel

Europawahl (Castrop-Rauxel) 2019 2019 - Europawahl 2014
Gewinne und Verluste Gesamtergebnis



68 von 68 Schnellmeldungen

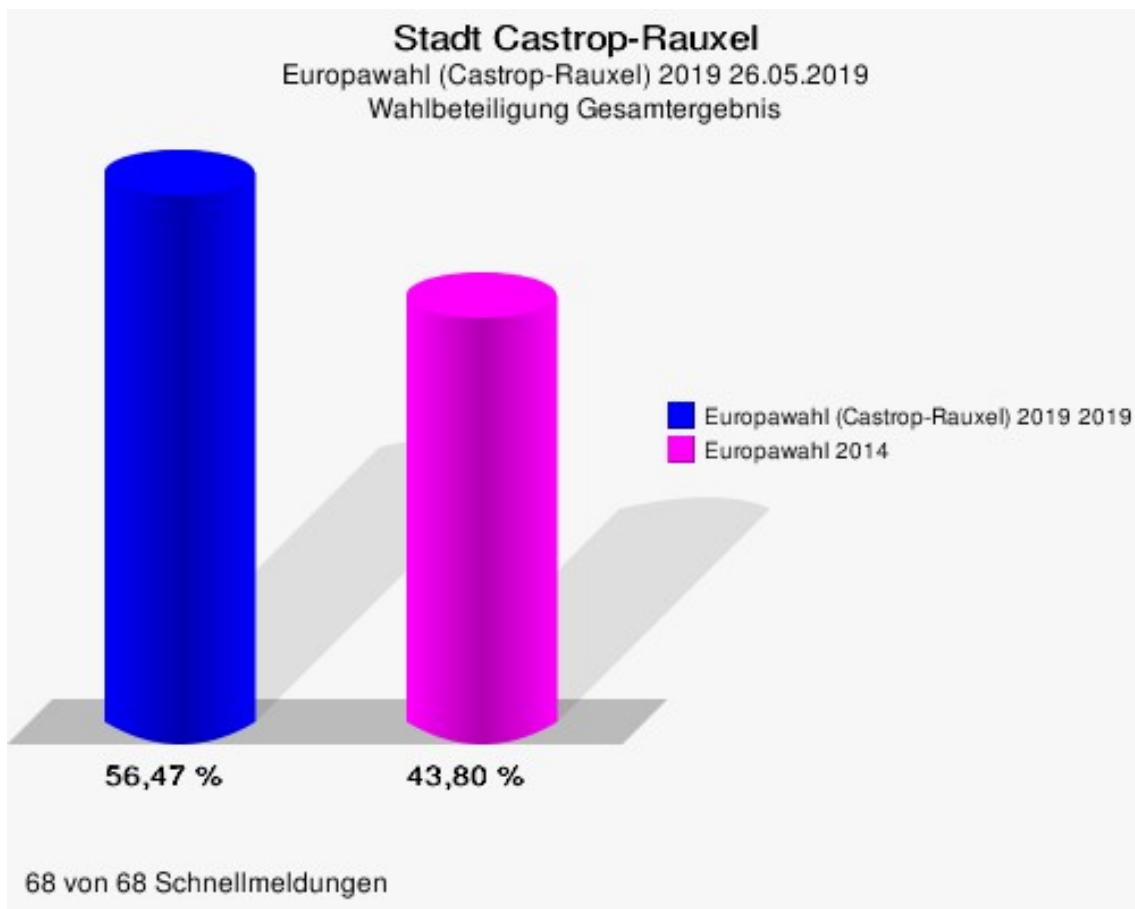
Stadt Castrop-Rauxel
Europawahl (Castrop-Rauxel) 2019 26.05.2019
Gewinne und Verluste Gesamtergebnis

	Europawahl (Castrop-Rauxel) 2019 26.05.2019	Europawahl 25.05.2014	
		Ergebnis	Gewinne und Verluste
Wahlberechtigte	56.708	58.508	-1.800
Wähler	32.021	25.624	+6.397
	56,47 %	43,80 %	+12,67 %
gültige Stimmen	31.775	25.266	+6.509
	99,23 %	98,60 %	+0,63 %
CDU	7.350	7.492	-142
	23,13 %	29,65 %	-6,52 %
SPD	8.089	10.238	-2.149
	25,46 %	40,52 %	-15,06 %
GRÜNE	6.064	1.944	+4.120
	19,08 %	7,69 %	+11,39 %
AfD	3.749	1.445	+2.304
	11,80 %	5,72 %	+6,08 %
DIE LINKE	1.427	1.403	+24
	4,49 %	5,55 %	-1,06 %
FDP	1.658	771	+887
	5,22 %	3,05 %	+2,17 %
PIRATEN	225	354	-129
	0,71 %	1,40 %	-0,69 %
Tierschutzpartei	583	0	+583
	1,83 %	0,00 %	+1,83 %
NPD	77	258	-181
	0,24 %	1,02 %	-0,78 %
Die PARTEI	707	145	+562
	2,23 %	0,57 %	+1,66 %
FAMILIE	287	141	+146
	0,90 %	0,56 %	+0,34 %
FREIE WÄHLER	234	204	+30
	0,74 %	0,81 %	-0,07 %
Volksabstimmung	69	84	-15
	0,22 %	0,33 %	-0,11 %
ÖDP	104	27	+77
	0,33 %	0,11 %	+0,22 %
DKP	6	8	-2
	0,02 %	0,03 %	-0,01 %
MLPD	16	10	+6

	Europawahl (Castrop-Rauxel) 2019 26.05.2019	Europawahl 25.05.2014	
		Ergebnis	Gewinne und Verluste
	0,05 %	0,04 %	+0,01 %
BP	21	14	+7
	0,07 %	0,06 %	+0,01 %
SGP	3	5	-2
	0,01 %	0,02 %	-0,01 %
TIERSCHUTZ hier!	93	0	+93
	0,29 %	0,00 %	+0,29 %
Tierschutzallianz	76	0	+76
	0,24 %	0,00 %	+0,24 %
Bündnis C	10	0	+10
	0,03 %	0,00 %	+0,03 %
BIG	103	0	+103
	0,32 %	0,00 %	+0,32 %
BGE	21	0	+21
	0,07 %	0,00 %	+0,07 %
DIE DIREKTE!	16	0	+16
	0,05 %	0,00 %	+0,05 %
Demokratie in Europa - DiEM25	56	0	+56
	0,18 %	0,00 %	+0,18 %
III. Weg	6	0	+6
	0,02 %	0,00 %	+0,02 %
Die Grauen	96	0	+96
	0,30 %	0,00 %	+0,30 %
DIE RECHTE	33	0	+33
	0,10 %	0,00 %	+0,10 %
DIE VIOLETTEN	28	0	+28
	0,09 %	0,00 %	+0,09 %
LIEBE	20	0	+20
	0,06 %	0,00 %	+0,06 %
DIE FRAUEN	42	0	+42
	0,13 %	0,00 %	+0,13 %
Graue Panther	102	0	+102
	0,32 %	0,00 %	+0,32 %
LKR - Bernd Lucke und die Liberal-Konservativen Reformer	10	0	+10
	0,03 %	0,00 %	+0,03 %
MENSCHLICHE WELT	30	0	+30
	0,09 %	0,00 %	+0,09 %
NL	12	0	+12

	Europawahl (Castrop-Rauxel) 2019 26.05.2019	Europawahl 25.05.2014	
		Ergebnis	Gewinne und Verluste
	0,04 %	0,00 %	+0,04 %
ÖkoLinX	10	0	+10
	0,03 %	0,00 %	+0,03 %
Die Humanisten	49	0	+49
	0,15 %	0,00 %	+0,15 %
PARTEI FÜR DIE TIERE	99	0	+99
	0,31 %	0,00 %	+0,31 %
Gesundheitsforschung	61	0	+61
	0,19 %	0,00 %	+0,19 %
Volt	133	0	+133
	0,42 %	0,00 %	+0,42 %
Sonstige	0	723	-723
	0,00 %	2,86 %	-2,86 %

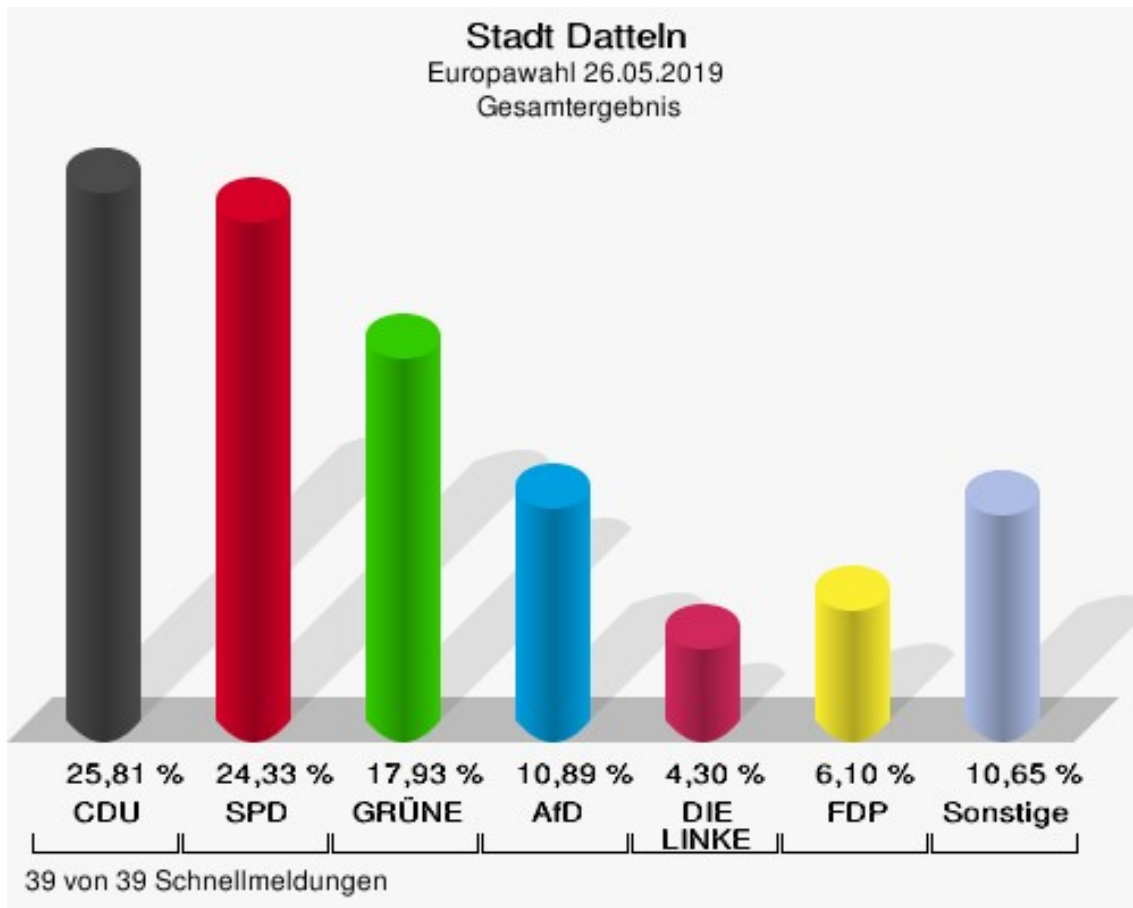
Europawahl 25.05.2014: Sonstige = REP, Tierschutzpartei, PBC, CM, AUF, BüSo, PRO NRW



Stadt Datteln

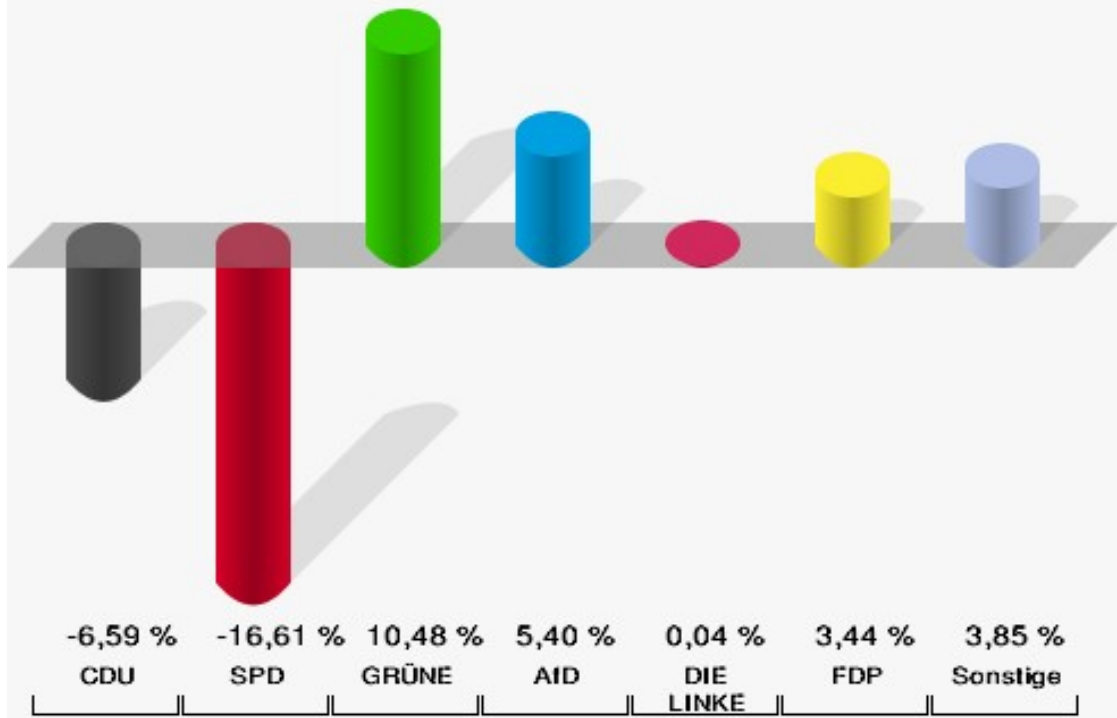
	Anzahl	Prozent
Wahlberechtigte	26.755	
Wähler/innen	14.899	55,69 %
ungültige Stimmen	119	0,80 %
gültige Stimmen	14.780	99,20 %
CDU	3.815	25,81 %
SPD	3.596	24,33 %
GRÜNE	2.650	17,93 %
AfD	1.609	10,89 %
DIE LINKE	635	4,30 %
FDP	901	6,10 %
PIRATEN	111	0,75 %
Tierschutzpartei	295	2,00 %
NPD	35	0,24 %
Die PARTEI	339	2,29 %
FAMILIE	115	0,78 %
FREIE WÄHLER	73	0,49 %
Volksabstimmung	36	0,24 %
ÖDP	57	0,39 %
DKP	5	0,03 %
MLPD	13	0,09 %
BP	5	0,03 %
SGP	3	0,02 %
TIERSCHUTZ hier!	44	0,30 %
Tierschutzallianz	29	0,20 %
Bündnis C	14	0,09 %
BIG	47	0,32 %
BGE	11	0,07 %
DIE DIREKTE!	12	0,08 %
Demokratie in Europa - DiEM25	23	0,16 %
III. Weg	4	0,03 %
Die Grauen	31	0,21 %
DIE RECHTE	19	0,13 %
DIE VIOLETTEN	20	0,14 %
LIEBE	13	0,09 %
DIE FRAUEN	16	0,11 %
Graue Panther	31	0,21 %
LKR - Bernd Lucke und die Liberal-Konservativen Reformer	11	0,07 %
MENSCHLICHE WELT	6	0,04 %

	Anzahl	Prozent
NL	6	0,04 %
ÖkoLinX	9	0,06 %
Die Humanisten	21	0,14 %
PARTEI FÜR DIE TIERE	48	0,32 %
Gesundheitsforschung	22	0,15 %
Volt	50	0,34 %



Stadt Datteln

Europawahl 2019 - Europawahl 2014
Gewinne und Verluste Gesamtergebnis



39 von 39 Schnellmeldungen

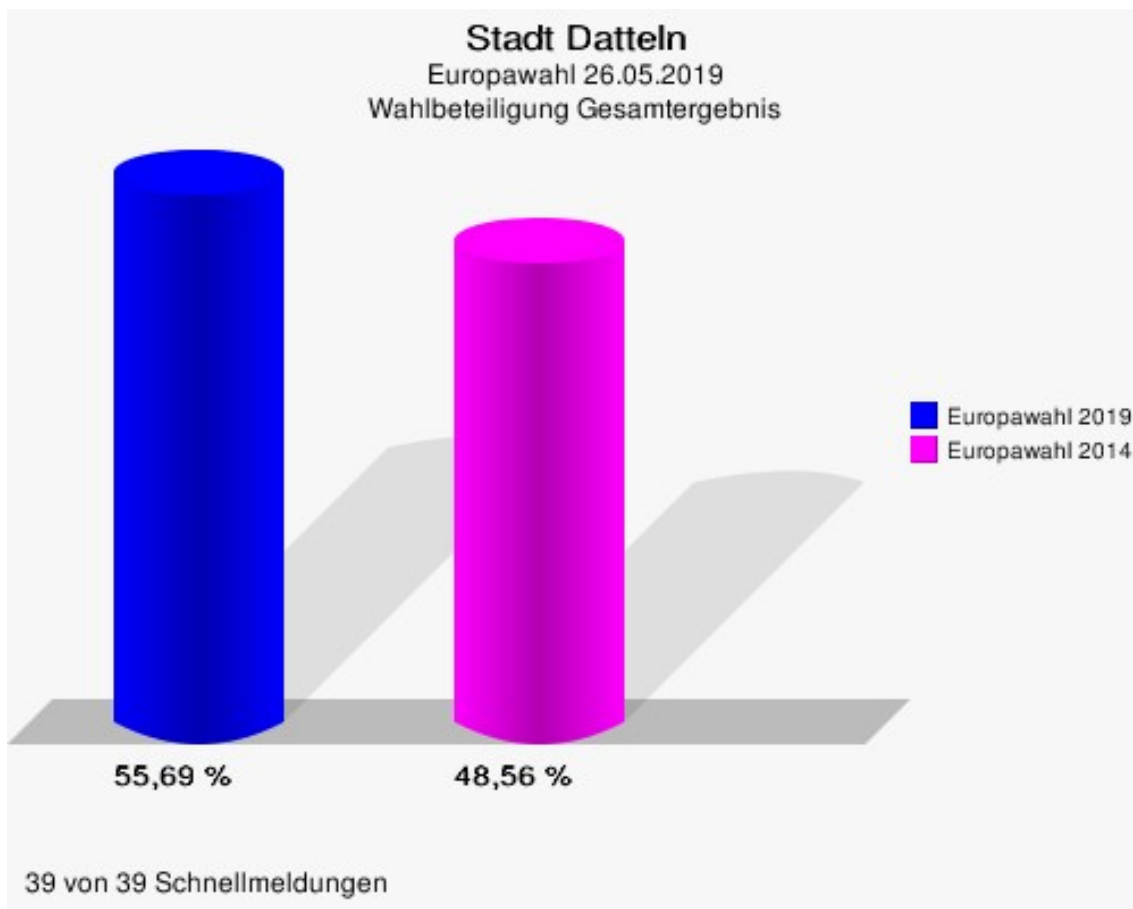
Stadt Datteln
Europawahl 26.05.2019
Gewinne und Verluste Gesamtergebnis

	Europawahl 26.05.2019		Europawahl 25.05.2014	
			Ergebnis	Gewinne und Verluste
Wahlberechtigte	26.755		26.840	-85
Wähler	14.899		13.033	+1.866
	55,69 %		48,56 %	+7,13 %
gültige Stimmen	14.780		12.803	+1.977
	99,20 %		98,24 %	+0,97 %
CDU	3.815		4.148	-333
	25,81 %		32,40 %	-6,59 %
SPD	3.596		5.241	-1.645
	24,33 %		40,94 %	-16,61 %
GRÜNE	2.650		954	+1.696
	17,93 %		7,45 %	+10,48 %
AfD	1.609		703	+906
	10,89 %		5,49 %	+5,40 %
DIE LINKE	635		546	+89
	4,30 %		4,26 %	+0,04 %
FDP	901		340	+561
	6,10 %		2,66 %	+3,44 %
PIRATEN	111		217	-106
	0,75 %		1,69 %	-0,94 %
Tierschutzpartei	295		0	+295
	2,00 %		0,00 %	+2,00 %
NPD	35		64	-29
	0,24 %		0,50 %	-0,26 %
Die PARTEI	339		52	+287
	2,29 %		0,41 %	+1,88 %
FAMILIE	115		77	+38
	0,78 %		0,60 %	+0,18 %
FREIE WÄHLER	73		21	+52
	0,49 %		0,16 %	+0,33 %
Volksabstimmung	36		65	-29
	0,24 %		0,51 %	-0,27 %
ÖDP	57		34	+23
	0,39 %		0,27 %	+0,12 %
DKP	5		5	+0
	0,03 %		0,04 %	-0,01 %
MLPD	13		4	+9

	Europawahl 26.05.2019	Europawahl 25.05.2014	
		Ergebnis	Gewinne und Verluste
	0,09 %	0,03 %	+0,06 %
BP	5	3	+2
	0,03 %	0,02 %	+0,01 %
SGP	3	4	-1
	0,02 %	0,03 %	-0,01 %
TIERSCHUTZ hier!	44	0	+44
	0,30 %	0,00 %	+0,30 %
Tierschutzallianz	29	0	+29
	0,20 %	0,00 %	+0,20 %
Bündnis C	14	0	+14
	0,09 %	0,00 %	+0,09 %
BIG	47	0	+47
	0,32 %	0,00 %	+0,32 %
BGE	11	0	+11
	0,07 %	0,00 %	+0,07 %
DIE DIREKTE!	12	0	+12
	0,08 %	0,00 %	+0,08 %
Demokratie in Europa - DiEM25	23	0	+23
	0,16 %	0,00 %	+0,16 %
III. Weg	4	0	+4
	0,03 %	0,00 %	+0,03 %
Die Grauen	31	0	+31
	0,21 %	0,00 %	+0,21 %
DIE RECHTE	19	0	+19
	0,13 %	0,00 %	+0,13 %
DIE VIOLETTEN	20	0	+20
	0,14 %	0,00 %	+0,14 %
LIEBE	13	0	+13
	0,09 %	0,00 %	+0,09 %
DIE FRAUEN	16	0	+16
	0,11 %	0,00 %	+0,11 %
Graue Panther	31	0	+31
	0,21 %	0,00 %	+0,21 %
LKR - Bernd Lucke und die Liberal-Konservativen Reformer	11	0	+11
	0,07 %	0,00 %	+0,07 %
MENSCHLICHE WELT	6	0	+6
	0,04 %	0,00 %	+0,04 %
NL	6	0	+6

	Europawahl 26.05.2019	Europawahl 25.05.2014	
		Ergebnis	Gewinne und Verluste
	0,04 %	0,00 %	+0,04 %
ÖkoLinX	9	0	+9
	0,06 %	0,00 %	+0,06 %
Die Humanisten	21	0	+21
	0,14 %	0,00 %	+0,14 %
PARTEI FÜR DIE TIERE	48	0	+48
	0,32 %	0,00 %	+0,32 %
Gesundheitsforschung	22	0	+22
	0,15 %	0,00 %	+0,15 %
Volt	50	0	+50
	0,34 %	0,00 %	+0,34 %
Sonstige	0	325	-325
	0,00 %	2,54 %	-2,54 %

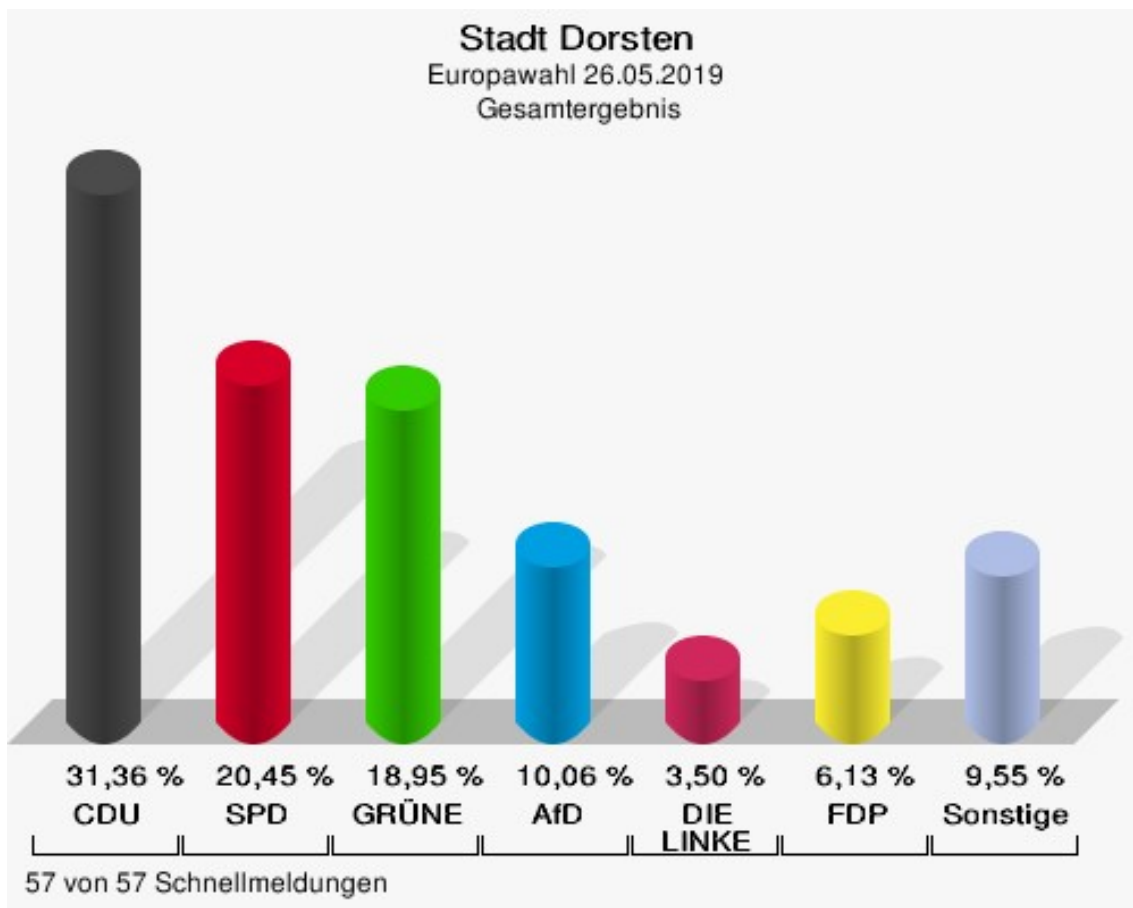
Europawahl 25.05.2014: Sonstige = REP, Tierschutzpartei, PBC, CM, AUF, BüSo, PRO NRW



Stadt Dorsten

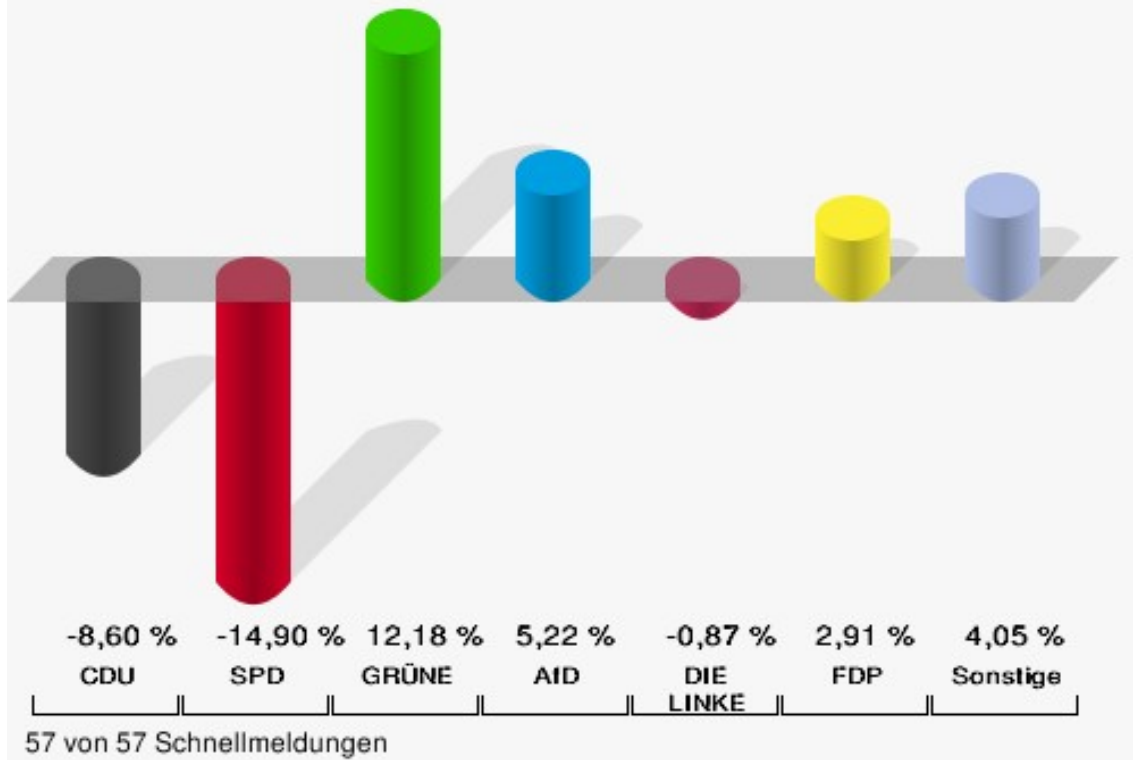
	Anzahl	Prozent
Wahlberechtigte	59.784	
Wähler/innen	37.440	62,63 %
ungültige Stimmen	277	0,74 %
gültige Stimmen	37.163	99,26 %
CDU	11.654	31,36 %
SPD	7.598	20,45 %
GRÜNE	7.041	18,95 %
AfD	3.737	10,06 %
DIE LINKE	1.299	3,50 %
FDP	2.279	6,13 %
PIRATEN	236	0,64 %
Tierschutzpartei	657	1,77 %
NPD	36	0,10 %
Die PARTEI	793	2,13 %
FAMILIE	328	0,88 %
FREIE WÄHLER	183	0,49 %
Volksabstimmung	61	0,16 %
ÖDP	113	0,30 %
DKP	14	0,04 %
MLPD	9	0,02 %
BP	23	0,06 %
SGP	4	0,01 %
TIERSCHUTZ hier!	95	0,26 %
Tierschutzallianz	57	0,15 %
Bündnis C	10	0,03 %
BIG	72	0,19 %
BGE	20	0,05 %
DIE DIREKTE!	22	0,06 %
Demokratie in Europa - DiEM25	67	0,18 %
III. Weg	6	0,02 %
Die Grauen	88	0,24 %
DIE RECHTE	22	0,06 %
DIE VIOLETTEN	16	0,04 %
LIEBE	36	0,10 %
DIE FRAUEN	51	0,14 %
Graue Panther	103	0,28 %
LKR - Bernd Lucke und die Liberal-Konservativen Reformer	38	0,10 %
MENSCHLICHE WELT	31	0,08 %

	Anzahl	Prozent
NL	8	0,02 %
ÖkoLinX	15	0,04 %
Die Humanisten	63	0,17 %
PARTEI FÜR DIE TIERE	83	0,22 %
Gesundheitsforschung	52	0,14 %
Volt	143	0,38 %



Stadt Dorsten

Europawahl 2019 - Europawahl 2014
Gewinne und Verluste Gesamtergebnis



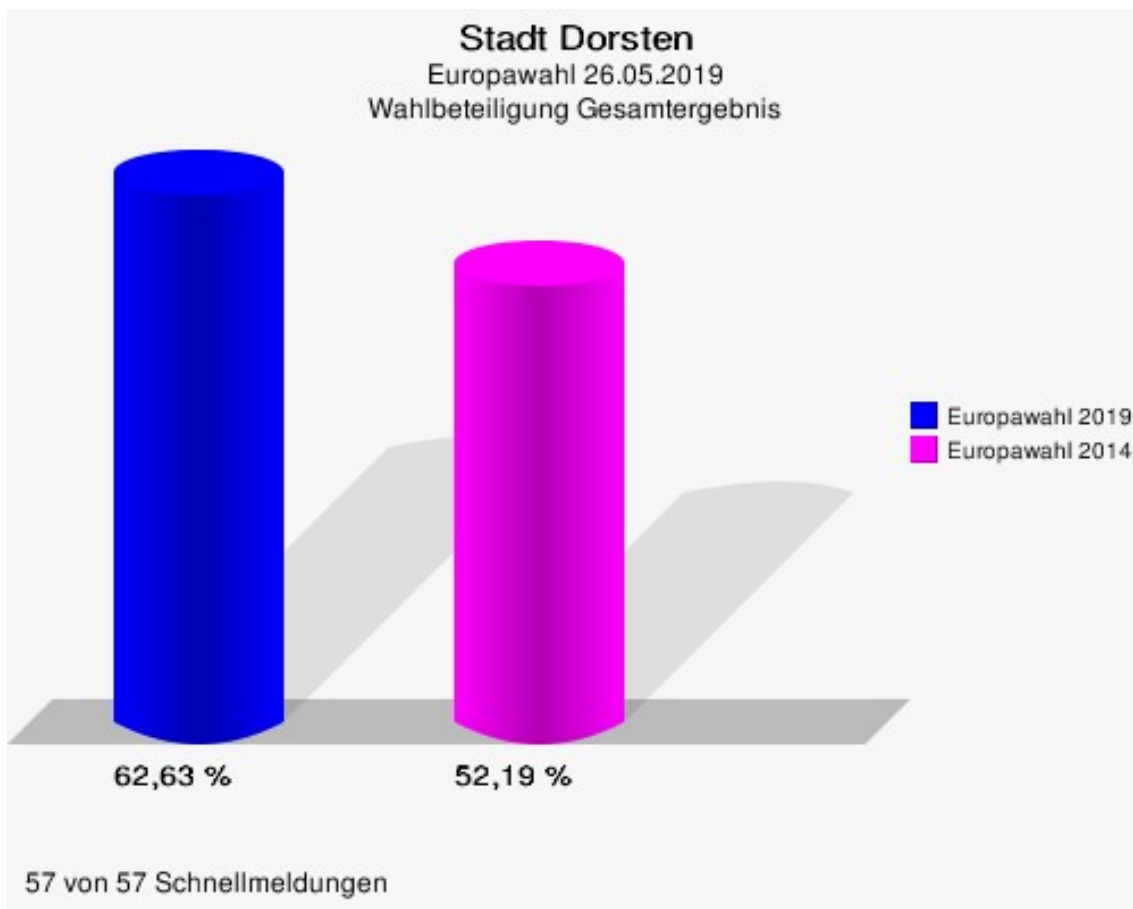
Stadt Dorsten
Europawahl 26.05.2019
Gewinne und Verluste Gesamtergebnis

	Europawahl 26.05.2019		Europawahl 25.05.2014	
			Ergebnis	Gewinne und Verluste
Wahlberechtigte	59.784		60.815	-1.031
Wähler	37.440		31.741	+5.699
	62,63 %		52,19 %	+10,43 %
gültige Stimmen	37.163		31.239	+5.924
	99,26 %		98,42 %	+0,84 %
CDU	11.654		12.482	-828
	31,36 %		39,96 %	-8,60 %
SPD	7.598		11.043	-3.445
	20,45 %		35,35 %	-14,90 %
GRÜNE	7.041		2.114	+4.927
	18,95 %		6,77 %	+12,18 %
AfD	3.737		1.511	+2.226
	10,06 %		4,84 %	+5,22 %
DIE LINKE	1.299		1.366	-67
	3,50 %		4,37 %	-0,87 %
FDP	2.279		1.005	+1.274
	6,13 %		3,22 %	+2,91 %
PIRATEN	236		350	-114
	0,64 %		1,12 %	-0,48 %
Tierschutzpartei	657		0	+657
	1,77 %		0,00 %	+1,77 %
NPD	36		165	-129
	0,10 %		0,53 %	-0,43 %
Die PARTEI	793		103	+690
	2,13 %		0,33 %	+1,80 %
FAMILIE	328		167	+161
	0,88 %		0,53 %	+0,35 %
FREIE WÄHLER	183		53	+130
	0,49 %		0,17 %	+0,32 %
Volksabstimmung	61		79	-18
	0,16 %		0,25 %	-0,09 %
ÖDP	113		48	+65
	0,30 %		0,15 %	+0,15 %
DKP	14		8	+6
	0,04 %		0,03 %	+0,01 %
MLPD	9		13	-4

	Europawahl 26.05.2019	Europawahl 25.05.2014	
		Ergebnis	Gewinne und Verluste
	0,02 %	0,04 %	-0,02 %
BP	23	8	+15
	0,06 %	0,03 %	+0,03 %
SGP	4	2	+2
	0,01 %	0,01 %	+0,00 %
TIERSCHUTZ hier!	95	0	+95
	0,26 %	0,00 %	+0,26 %
Tierschutzallianz	57	0	+57
	0,15 %	0,00 %	+0,15 %
Bündnis C	10	0	+10
	0,03 %	0,00 %	+0,03 %
BIG	72	0	+72
	0,19 %	0,00 %	+0,19 %
BGE	20	0	+20
	0,05 %	0,00 %	+0,05 %
DIE DIREKTE!	22	0	+22
	0,06 %	0,00 %	+0,06 %
Demokratie in Europa - DiEM25	67	0	+67
	0,18 %	0,00 %	+0,18 %
III. Weg	6	0	+6
	0,02 %	0,00 %	+0,02 %
Die Grauen	88	0	+88
	0,24 %	0,00 %	+0,24 %
DIE RECHTE	22	0	+22
	0,06 %	0,00 %	+0,06 %
DIE VIOLETTEN	16	0	+16
	0,04 %	0,00 %	+0,04 %
LIEBE	36	0	+36
	0,10 %	0,00 %	+0,10 %
DIE FRAUEN	51	0	+51
	0,14 %	0,00 %	+0,14 %
Graue Panther	103	0	+103
	0,28 %	0,00 %	+0,28 %
LKR - Bernd Lucke und die Liberal-Konservativen Reformer	38	0	+38
	0,10 %	0,00 %	+0,10 %
MENSCHLICHE WELT	31	0	+31
	0,08 %	0,00 %	+0,08 %
NL	8	0	+8

	Europawahl 26.05.2019	Europawahl 25.05.2014	
		Ergebnis	Gewinne und Verluste
	0,02 %	0,00 %	+0,02 %
ÖkoLinX	15	0	+15
	0,04 %	0,00 %	+0,04 %
Die Humanisten	63	0	+63
	0,17 %	0,00 %	+0,17 %
PARTEI FÜR DIE TIERE	83	0	+83
	0,22 %	0,00 %	+0,22 %
Gesundheitsforschung	52	0	+52
	0,14 %	0,00 %	+0,14 %
Volt	143	0	+143
	0,38 %	0,00 %	+0,38 %
Sonstige	0	722	-722
	0,00 %	2,31 %	-2,31 %

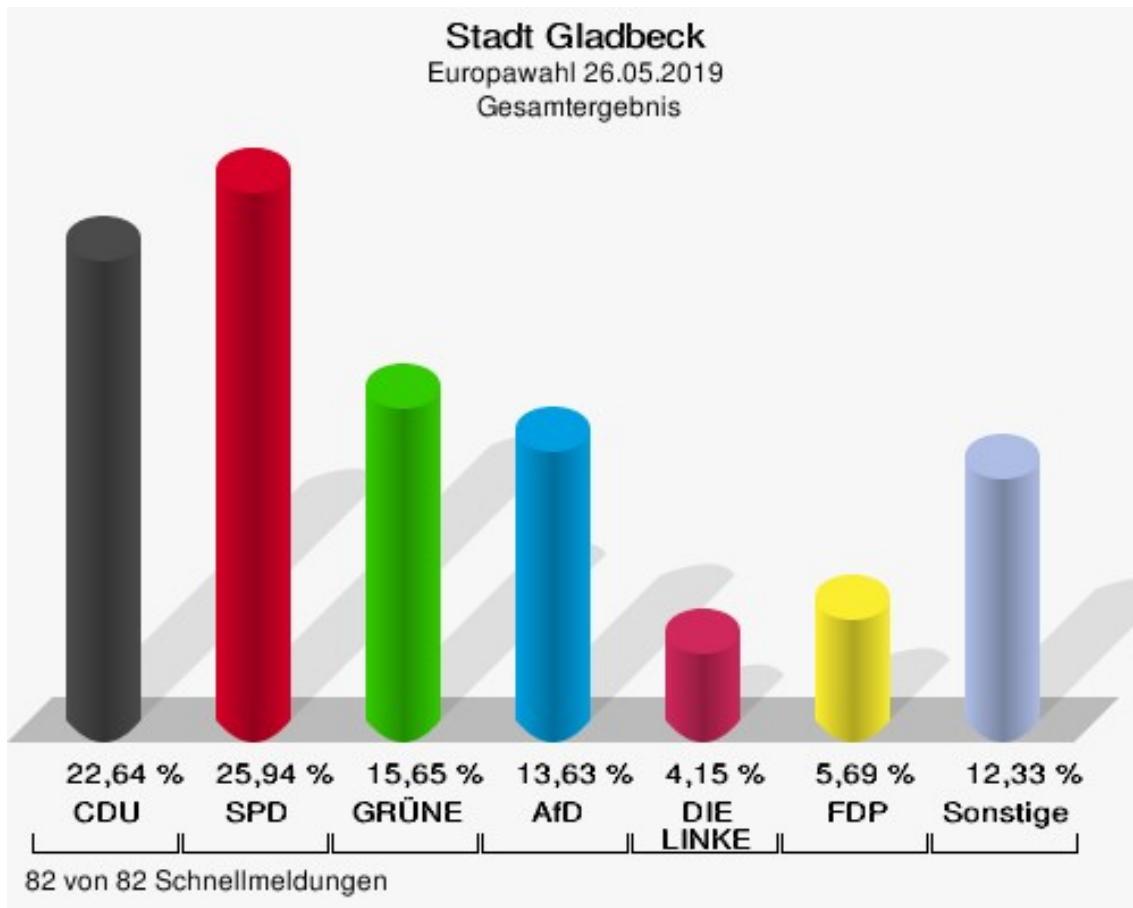
Europawahl 25.05.2014: Sonstige = REP, Tierschutzpartei, PBC, CM, AUF, BüSo, PRO NRW



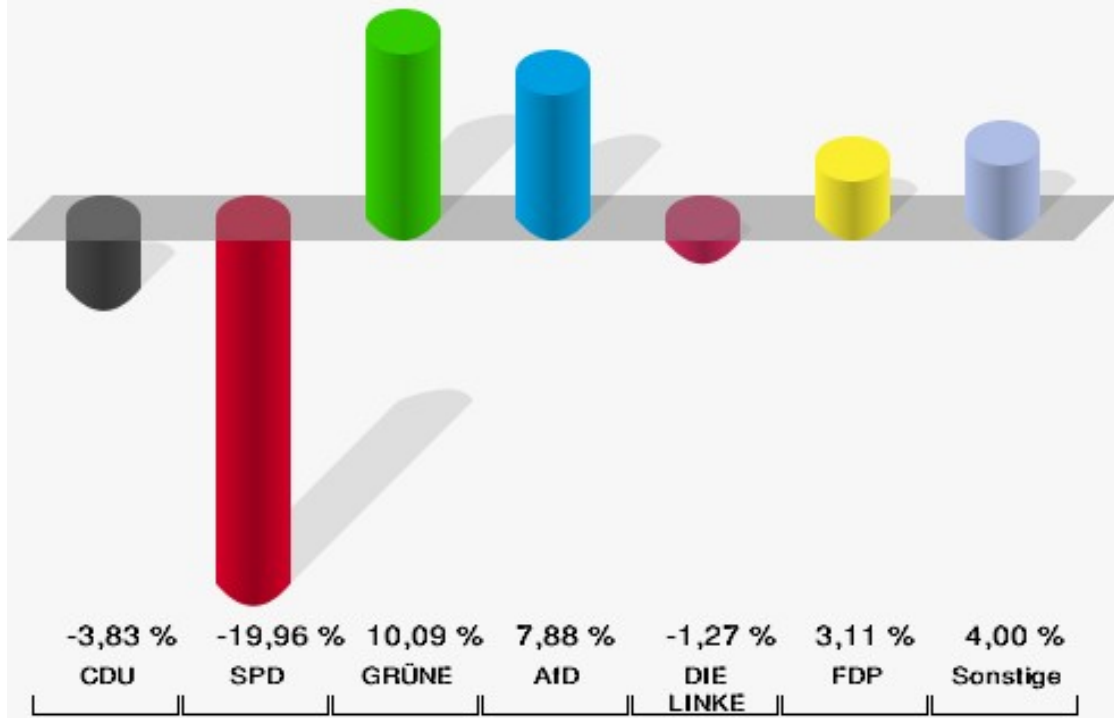
Stadt Gladbeck

	Anzahl	Prozent
Wahlberechtigte	53.819	
Wähler/innen	29.665	55,12 %
ungültige Stimmen	291	0,98 %
gültige Stimmen	29.374	99,02 %
CDU	6.651	22,64 %
SPD	7.620	25,94 %
GRÜNE	4.597	15,65 %
AfD	4.003	13,63 %
DIE LINKE	1.218	4,15 %
FDP	1.670	5,69 %
PIRATEN	221	0,75 %
Tierschutzpartei	640	2,18 %
NPD	56	0,19 %
Die PARTEI	731	2,49 %
FAMILIE	329	1,12 %
FREIE WÄHLER	143	0,49 %
Volksabstimmung	49	0,17 %
ÖDP	112	0,38 %
DKP	36	0,12 %
MLPD	29	0,10 %
BP	22	0,07 %
SGP	5	0,02 %
TIERSCHUTZ hier!	101	0,34 %
Tierschutzallianz	52	0,18 %
Bündnis C	26	0,09 %
BIG	325	1,11 %
BGE	15	0,05 %
DIE DIREKTE!	22	0,07 %
Demokratie in Europa - DiEM25	47	0,16 %
III. Weg	2	0,01 %
Die Grauen	87	0,30 %
DIE RECHTE	21	0,07 %
DIE VIOLETTEN	23	0,08 %
LIEBE	26	0,09 %
DIE FRAUEN	49	0,17 %
Graue Panther	65	0,22 %
LKR - Bernd Lucke und die Liberal-Konservativen Reformer	17	0,06 %
MENSCHLICHE WELT	26	0,09 %

	Anzahl	Prozent
NL	19	0,06 %
ÖkoLinX	11	0,04 %
Die Humanisten	43	0,15 %
PARTEI FÜR DIE TIERE	96	0,33 %
Gesundheitsforschung	50	0,17 %
Volt	119	0,41 %



Stadt Gladbeck
Europawahl 2019 - Europawahl 2014
Gewinne und Verluste Gesamtergebnis



82 von 82 Schnellmeldungen

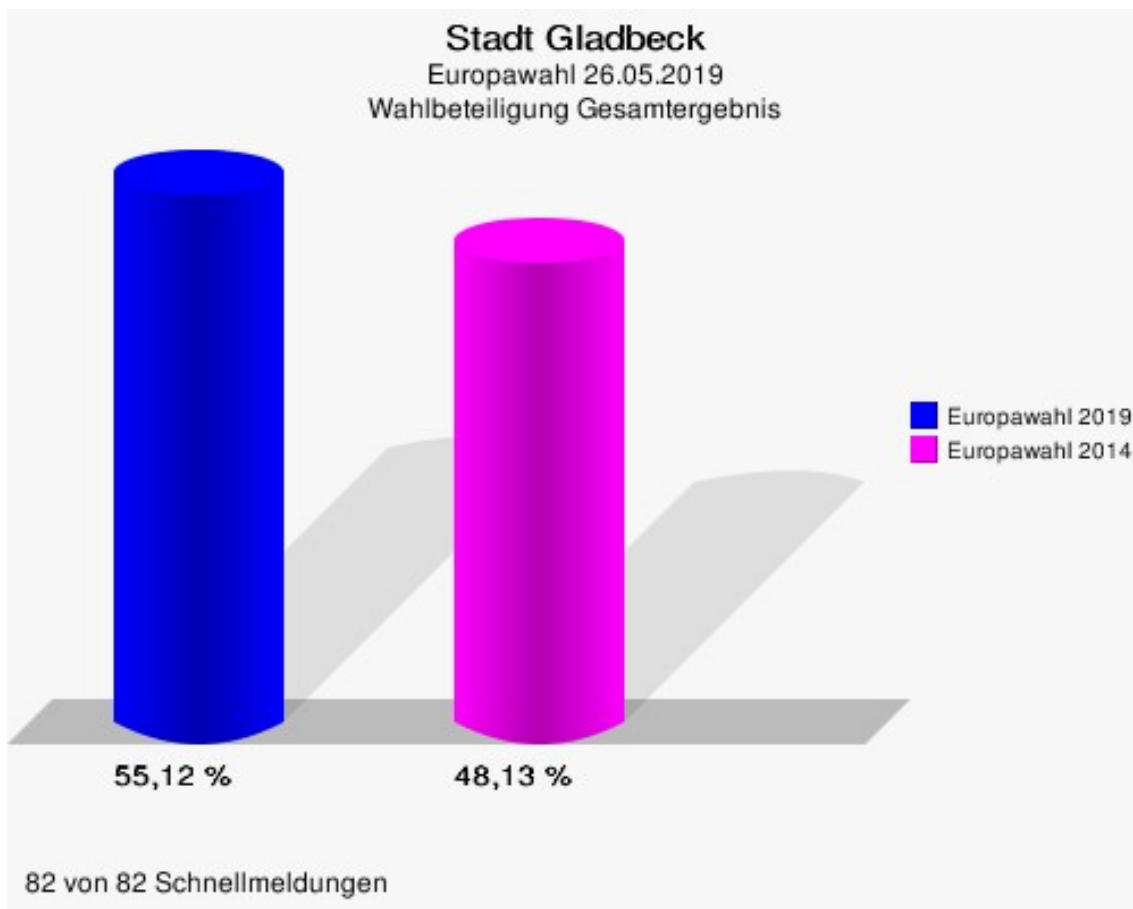
Stadt Gladbeck
Europawahl 26.05.2019
Gewinne und Verluste Gesamtergebnis

	Europawahl 26.05.2019		Europawahl 25.05.2014	
		Ergebnis	Gewinne und Verluste	
Wahlberechtigte	53.819	55.458	-1.639	
Wähler	29.665	26.691	+2.974	
	55,12 %	48,13 %	+6,99 %	
gültige Stimmen	29.374	26.239	+3.135	
	99,02 %	98,31 %	+0,71 %	
CDU	6.651	6.946	-295	
	22,64 %	26,47 %	-3,83 %	
SPD	7.620	12.043	-4.423	
	25,94 %	45,90 %	-19,96 %	
GRÜNE	4.597	1.458	+3.139	
	15,65 %	5,56 %	+10,09 %	
AfD	4.003	1.510	+2.493	
	13,63 %	5,75 %	+7,88 %	
DIE LINKE	1.218	1.422	-204	
	4,15 %	5,42 %	-1,27 %	
FDP	1.670	676	+994	
	5,69 %	2,58 %	+3,11 %	
PIRATEN	221	382	-161	
	0,75 %	1,46 %	-0,71 %	
Tierschutzpartei	640	0	+640	
	2,18 %	0,00 %	+2,18 %	
NPD	56	201	-145	
	0,19 %	0,77 %	-0,58 %	
Die PARTEI	731	155	+576	
	2,49 %	0,59 %	+1,90 %	
FAMILIE	329	201	+128	
	1,12 %	0,77 %	+0,35 %	
FREIE WÄHLER	143	81	+62	
	0,49 %	0,31 %	+0,18 %	
Volksabstimmung	49	61	-12	
	0,17 %	0,23 %	-0,06 %	
ÖDP	112	34	+78	
	0,38 %	0,13 %	+0,25 %	
DKP	36	181	-145	
	0,12 %	0,69 %	-0,57 %	
MLPD	29	30	-1	

	Europawahl 26.05.2019	Europawahl 25.05.2014	
		Ergebnis	Gewinne und Verluste
	0,10 %	0,11 %	-0,01 %
BP	22	4	+18
	0,07 %	0,02 %	+0,05 %
SGP	5	8	-3
	0,02 %	0,03 %	-0,01 %
TIERSCHUTZ hier!	101	0	+101
	0,34 %	0,00 %	+0,34 %
Tierschutzallianz	52	0	+52
	0,18 %	0,00 %	+0,18 %
Bündnis C	26	0	+26
	0,09 %	0,00 %	+0,09 %
BIG	325	0	+325
	1,11 %	0,00 %	+1,11 %
BGE	15	0	+15
	0,05 %	0,00 %	+0,05 %
DIE DIREKTE!	22	0	+22
	0,07 %	0,00 %	+0,07 %
Demokratie in Europa - DiEM25	47	0	+47
	0,16 %	0,00 %	+0,16 %
III. Weg	2	0	+2
	0,01 %	0,00 %	+0,01 %
Die Grauen	87	0	+87
	0,30 %	0,00 %	+0,30 %
DIE RECHTE	21	0	+21
	0,07 %	0,00 %	+0,07 %
DIE VIOLETTEN	23	0	+23
	0,08 %	0,00 %	+0,08 %
LIEBE	26	0	+26
	0,09 %	0,00 %	+0,09 %
DIE FRAUEN	49	0	+49
	0,17 %	0,00 %	+0,17 %
Graue Panther	65	0	+65
	0,22 %	0,00 %	+0,22 %
LKR - Bernd Lucke und die Liberal-Konservativen Reformer	17	0	+17
	0,06 %	0,00 %	+0,06 %
MENSCHLICHE WELT	26	0	+26
	0,09 %	0,00 %	+0,09 %
NL	19	0	+19

	Europawahl 26.05.2019	Europawahl 25.05.2014	
		Ergebnis	Gewinne und Verluste
	0,06 %	0,00 %	+0,06 %
ÖkoLinX	11	0	+11
	0,04 %	0,00 %	+0,04 %
Die Humanisten	43	0	+43
	0,15 %	0,00 %	+0,15 %
PARTEI FÜR DIE TIERE	96	0	+96
	0,33 %	0,00 %	+0,33 %
Gesundheitsforschung	50	0	+50
	0,17 %	0,00 %	+0,17 %
Volt	119	0	+119
	0,41 %	0,00 %	+0,41 %
Sonstige	0	846	-846
	0,00 %	3,22 %	-3,22 %

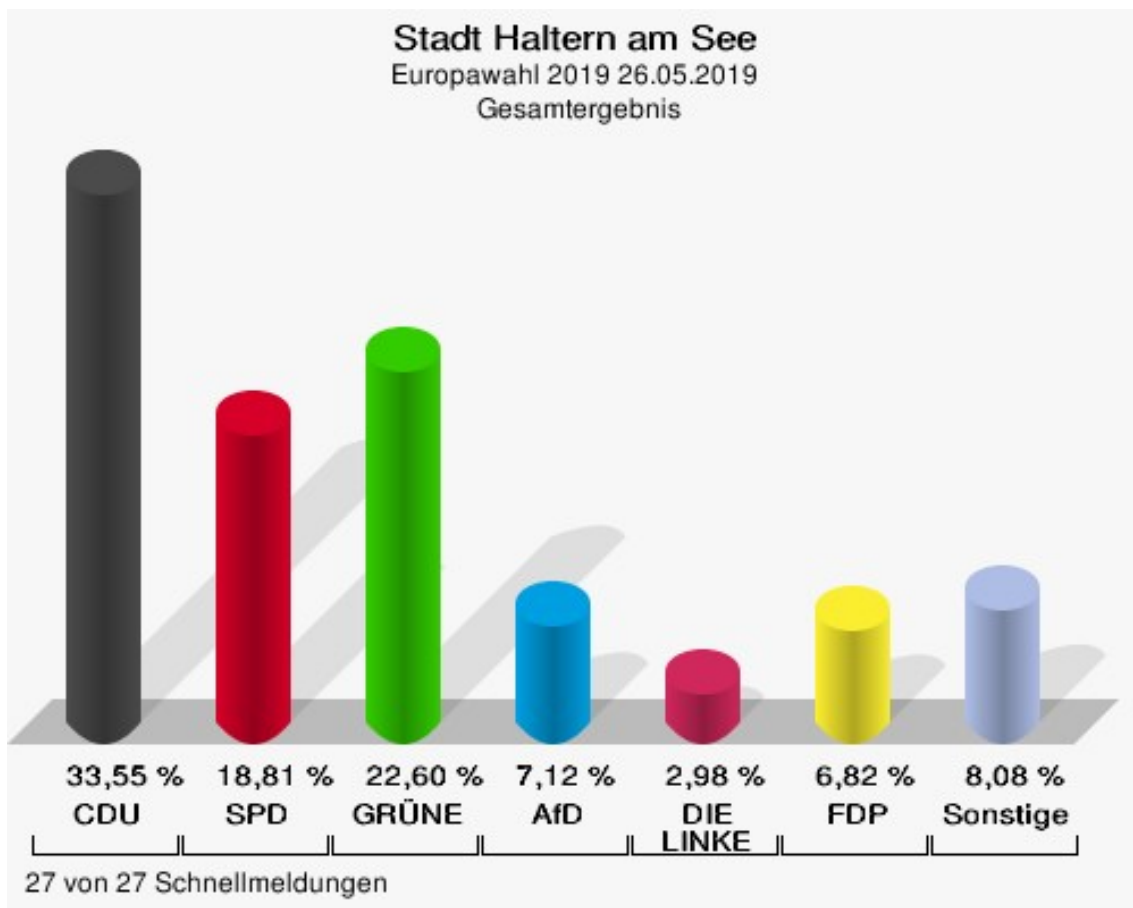
Europawahl 25.05.2014: Sonstige = REP, Tierschutzpartei, PBC, CM, AUF, BüSo, PRO NRW



Stadt Haltern am See

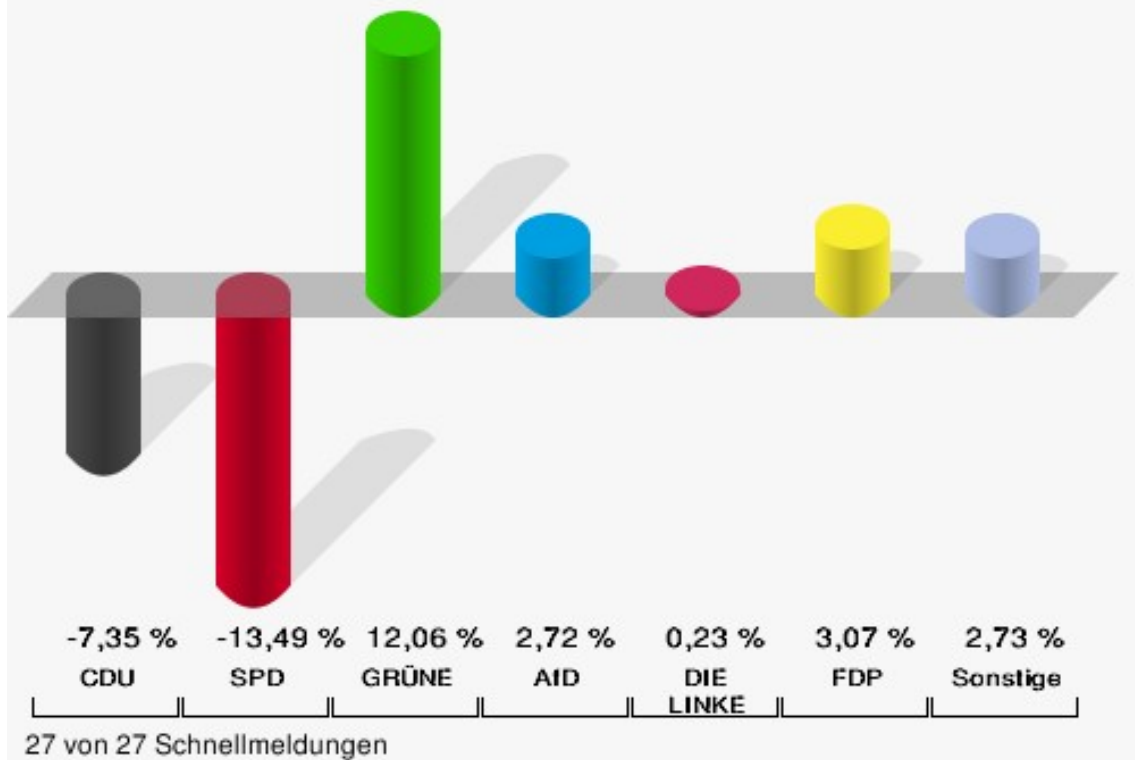
	Anzahl	Prozent
Wahlberechtigte	31.099	
Wähler/innen	21.402	68,82 %
ungültige Stimmen	111	0,52 %
gültige Stimmen	21.291	99,48 %
CDU	7.144	33,55 %
SPD	4.004	18,81 %
GRÜNE	4.812	22,60 %
AfD	1.516	7,12 %
DIE LINKE	635	2,98 %
FDP	1.452	6,82 %
PIRATEN	131	0,62 %
Tierschutzpartei	348	1,63 %
NPD	24	0,11 %
Die PARTEI	337	1,58 %
FAMILIE	152	0,71 %
FREIE WÄHLER	128	0,60 %
Volksabstimmung	24	0,11 %
ÖDP	59	0,28 %
DKP	1	0,00 %
MLPD	7	0,03 %
BP	13	0,06 %
SGP	1	0,00 %
TIERSCHUTZ hier!	28	0,13 %
Tierschutzallianz	34	0,16 %
Bündnis C	11	0,05 %
BIG	2	0,01 %
BGE	8	0,04 %
DIE DIREKTE!	12	0,06 %
Demokratie in Europa - DiEM25	39	0,18 %
III. Weg	1	0,00 %
Die Grauen	29	0,14 %
DIE RECHTE	7	0,03 %
DIE VIOLETTEN	20	0,09 %
LIEBE	13	0,06 %
DIE FRAUEN	18	0,08 %
Graue Panther	39	0,18 %
LKR - Bernd Lucke und die Liberal-Konservativen Reformer	10	0,05 %
MENSCHLICHE WELT	13	0,06 %

	Anzahl	Prozent
NL	13	0,06 %
ÖkoLinX	4	0,02 %
Die Humanisten	48	0,23 %
PARTEI FÜR DIE TIERE	41	0,19 %
Gesundheitsforschung	19	0,09 %
Volt	94	0,44 %



Stadt Haltern am See

Europawahl 2019 2019 - Europawahl 2014
Gewinne und Verluste Gesamtergebnis



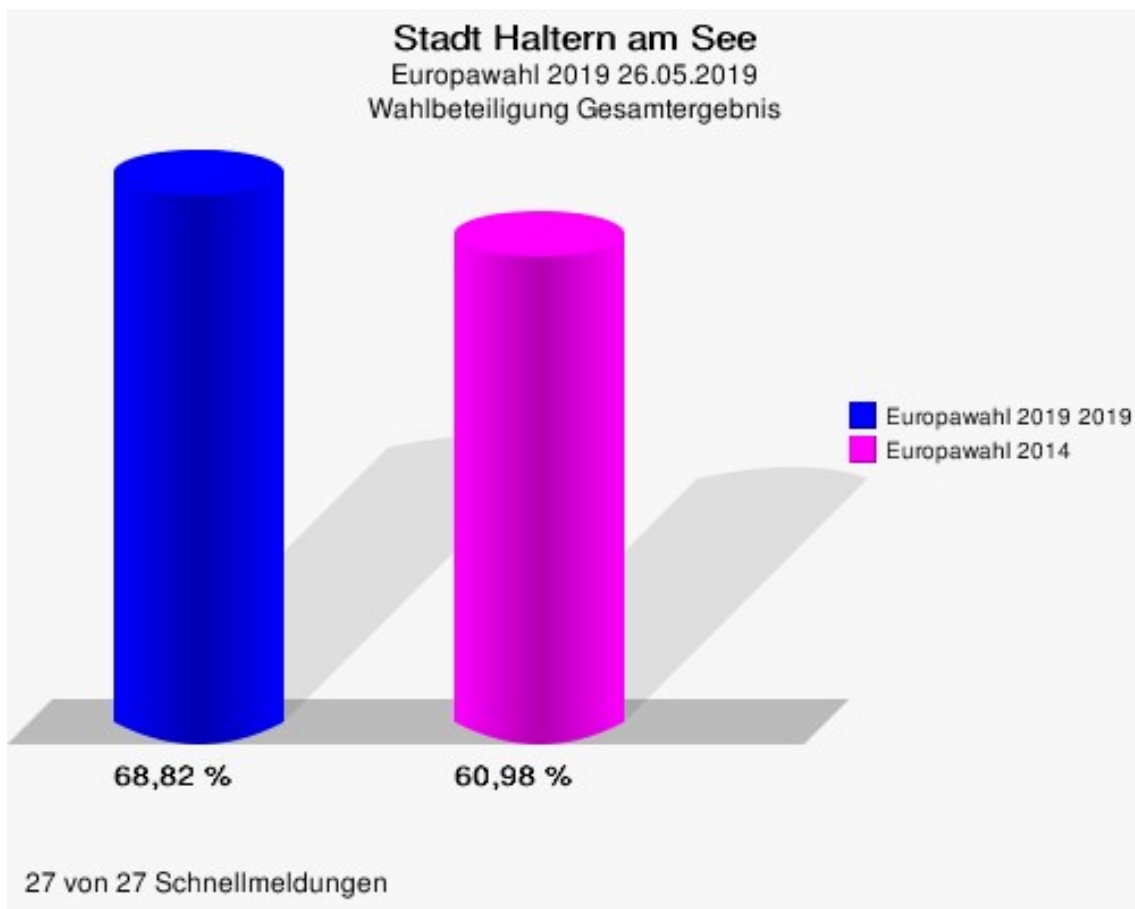
Stadt Haltern am See
Europawahl 2019 26.05.2019
Gewinne und Verluste Gesamtergebnis

	Europawahl 2019 26.05.2019		Europawahl 25.05.2014	
			Ergebnis	Gewinne und Verluste
Wahlberechtigte	31.099		30.620	+479
Wähler	21.402		18.672	+2.730
	68,82 %		60,98 %	+7,84 %
gültige Stimmen	21.291		18.443	+2.848
	99,48 %		98,77 %	+0,71 %
CDU	7.144		7.543	-399
	33,55 %		40,90 %	-7,35 %
SPD	4.004		5.958	-1.954
	18,81 %		32,30 %	-13,49 %
GRÜNE	4.812		1.943	+2.869
	22,60 %		10,54 %	+12,06 %
AfD	1.516		812	+704
	7,12 %		4,40 %	+2,72 %
DIE LINKE	635		508	+127
	2,98 %		2,75 %	+0,23 %
FDP	1.452		692	+760
	6,82 %		3,75 %	+3,07 %
PIRATEN	131		235	-104
	0,62 %		1,27 %	-0,65 %
Tierschutzpartei	348		0	+348
	1,63 %		0,00 %	+1,63 %
NPD	24		64	-40
	0,11 %		0,35 %	-0,24 %
Die PARTEI	337		92	+245
	1,58 %		0,50 %	+1,08 %
FAMILIE	152		94	+58
	0,71 %		0,51 %	+0,20 %
FREIE WÄHLER	128		41	+87
	0,60 %		0,22 %	+0,38 %
Volksabstimmung	24		47	-23
	0,11 %		0,25 %	-0,14 %
ÖDP	59		40	+19
	0,28 %		0,22 %	+0,06 %
DKP	1		3	-2
	0,00 %		0,02 %	-0,02 %
MLPD	7		8	-1

	Europawahl 2019 26.05.2019	Europawahl 25.05.2014	
		Ergebnis	Gewinne und Verluste
	0,03 %	0,04 %	-0,01 %
BP	13	9	+4
	0,06 %	0,05 %	+0,01 %
SGP	1	2	-1
	0,00 %	0,01 %	-0,01 %
TIERSCHUTZ hier!	28	0	+28
	0,13 %	0,00 %	+0,13 %
Tierschutzallianz	34	0	+34
	0,16 %	0,00 %	+0,16 %
Bündnis C	11	0	+11
	0,05 %	0,00 %	+0,05 %
BIG	2	0	+2
	0,01 %	0,00 %	+0,01 %
BGE	8	0	+8
	0,04 %	0,00 %	+0,04 %
DIE DIREKTE!	12	0	+12
	0,06 %	0,00 %	+0,06 %
Demokratie in Europa - DiEM25	39	0	+39
	0,18 %	0,00 %	+0,18 %
III. Weg	1	0	+1
	0,00 %	0,00 %	+0,00 %
Die Grauen	29	0	+29
	0,14 %	0,00 %	+0,14 %
DIE RECHTE	7	0	+7
	0,03 %	0,00 %	+0,03 %
DIE VIOLETTEN	20	0	+20
	0,09 %	0,00 %	+0,09 %
LIEBE	13	0	+13
	0,06 %	0,00 %	+0,06 %
DIE FRAUEN	18	0	+18
	0,08 %	0,00 %	+0,08 %
Graue Panther	39	0	+39
	0,18 %	0,00 %	+0,18 %
LKR - Bernd Lucke und die Liberal-Konservativen Reformer	10	0	+10
	0,05 %	0,00 %	+0,05 %
MENSCHLICHE WELT	13	0	+13
	0,06 %	0,00 %	+0,06 %
NL	13	0	+13

	Europawahl 2019 26.05.2019	Europawahl 25.05.2014	
		Ergebnis	Gewinne und Verluste
	0,06 %	0,00 %	+0,06 %
ÖkoLinX	4	0	+4
	0,02 %	0,00 %	+0,02 %
Die Humanisten	48	0	+48
	0,23 %	0,00 %	+0,23 %
PARTEI FÜR DIE TIERE	41	0	+41
	0,19 %	0,00 %	+0,19 %
Gesundheitsforschung	19	0	+19
	0,09 %	0,00 %	+0,09 %
Volt	94	0	+94
	0,44 %	0,00 %	+0,44 %
Sonstige	0	352	-352
	0,00 %	1,91 %	-1,91 %

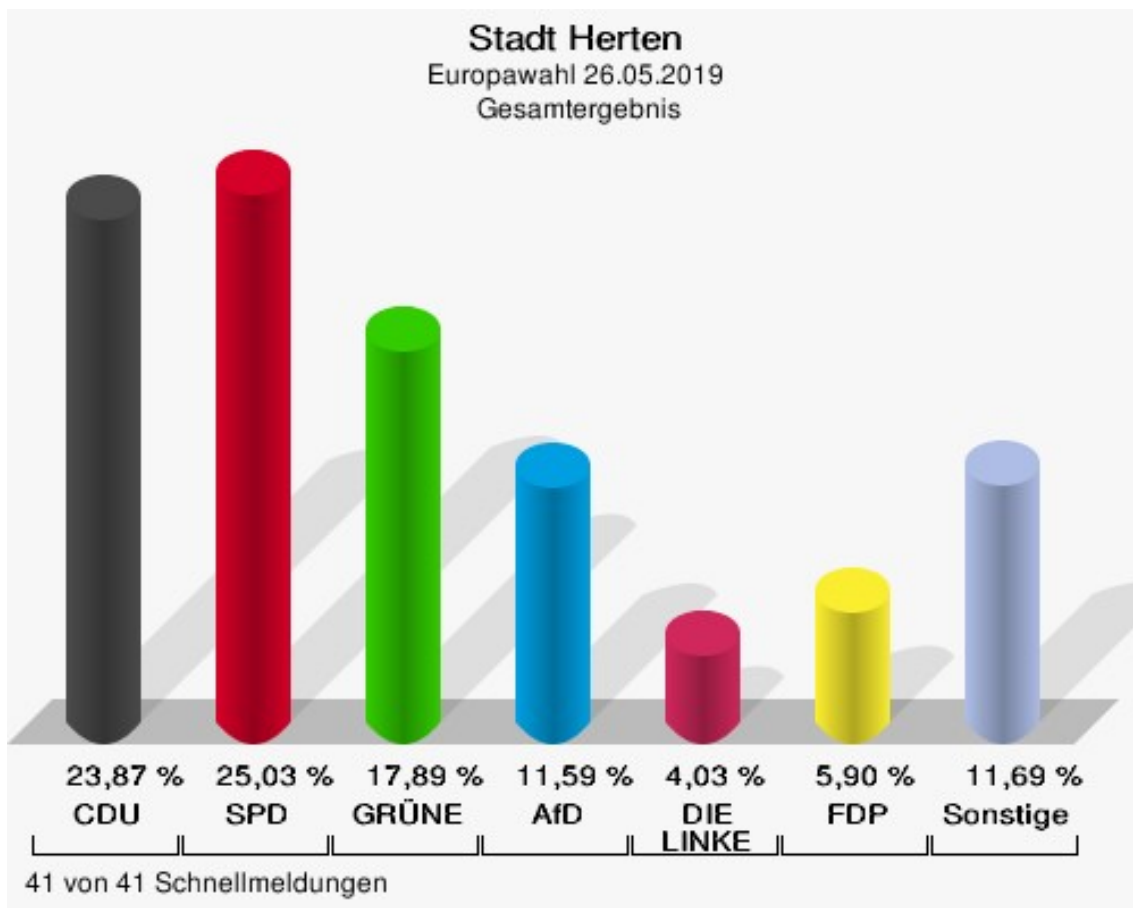
Europawahl 25.05.2014: Sonstige = REP, Tierschutzpartei, PBC, CM, AUF, BüSo, PRO NRW



Stadt Herten

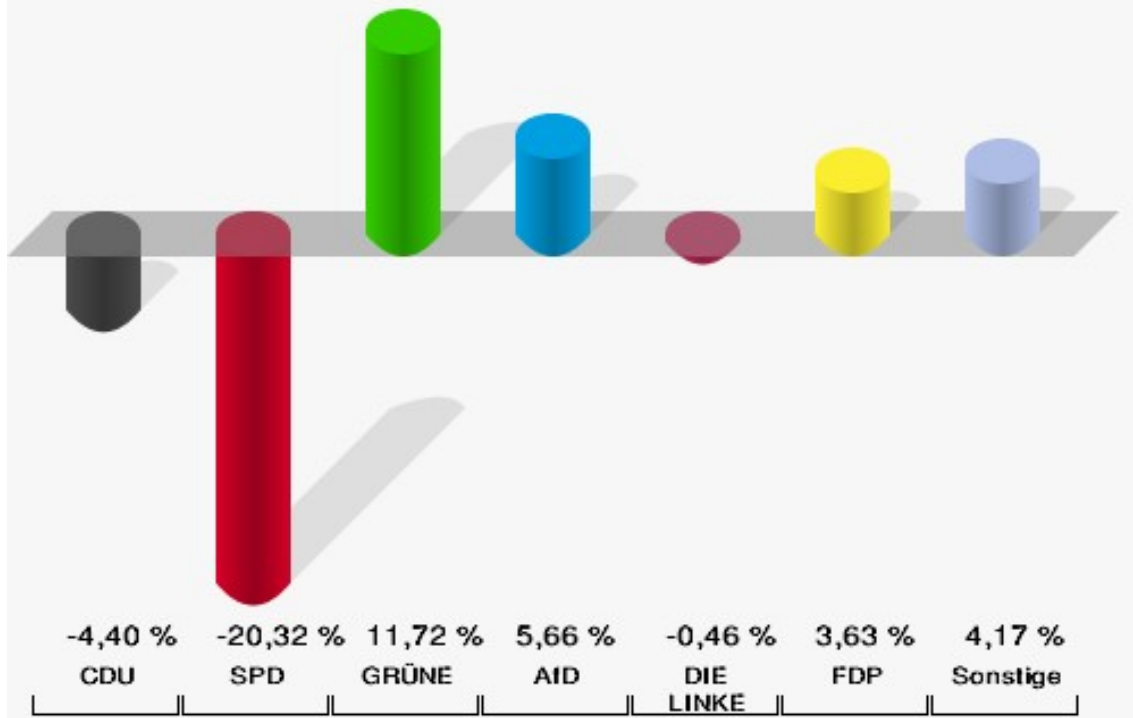
	Anzahl	Prozent
Wahlberechtigte	44.723	
Wähler/innen	25.380	56,75 %
ungültige Stimmen	194	0,76 %
gültige Stimmen	25.186	99,24 %
CDU	6.012	23,87 %
SPD	6.303	25,03 %
GRÜNE	4.505	17,89 %
AfD	2.919	11,59 %
DIE LINKE	1.015	4,03 %
FDP	1.485	5,90 %
PIRATEN	167	0,66 %
Tierschutzpartei	579	2,30 %
NPD	60	0,24 %
Die PARTEI	605	2,40 %
FAMILIE	253	1,00 %
FREIE WÄHLER	139	0,55 %
Volksabstimmung	42	0,17 %
ÖDP	99	0,39 %
DKP	6	0,02 %
MLPD	27	0,11 %
BP	15	0,06 %
SGP	5	0,02 %
TIERSCHUTZ hier!	65	0,26 %
Tierschutzallianz	48	0,19 %
Bündnis C	27	0,11 %
BIG	149	0,59 %
BGE	18	0,07 %
DIE DIREKTE!	22	0,09 %
Demokratie in Europa - DiEM25	43	0,17 %
III. Weg	6	0,02 %
Die Grauen	92	0,37 %
DIE RECHTE	22	0,09 %
DIE VIOLETTEN	20	0,08 %
LIEBE	14	0,06 %
DIE FRAUEN	31	0,12 %
Graue Panther	81	0,32 %
LKR - Bernd Lucke und die Liberal-Konservativen Reformer	21	0,08 %
MENSCHLICHE WELT	18	0,07 %

	Anzahl	Prozent
NL	12	0,05 %
ÖkoLinX	11	0,04 %
Die Humanisten	31	0,12 %
PARTEI FÜR DIE TIERE	74	0,29 %
Gesundheitsforschung	42	0,17 %
Volt	103	0,41 %



Stadt Herten

Europawahl 2019 - Europawahl 2014
Gewinne und Verluste Gesamtergebnis



41 von 41 Schnellmeldungen

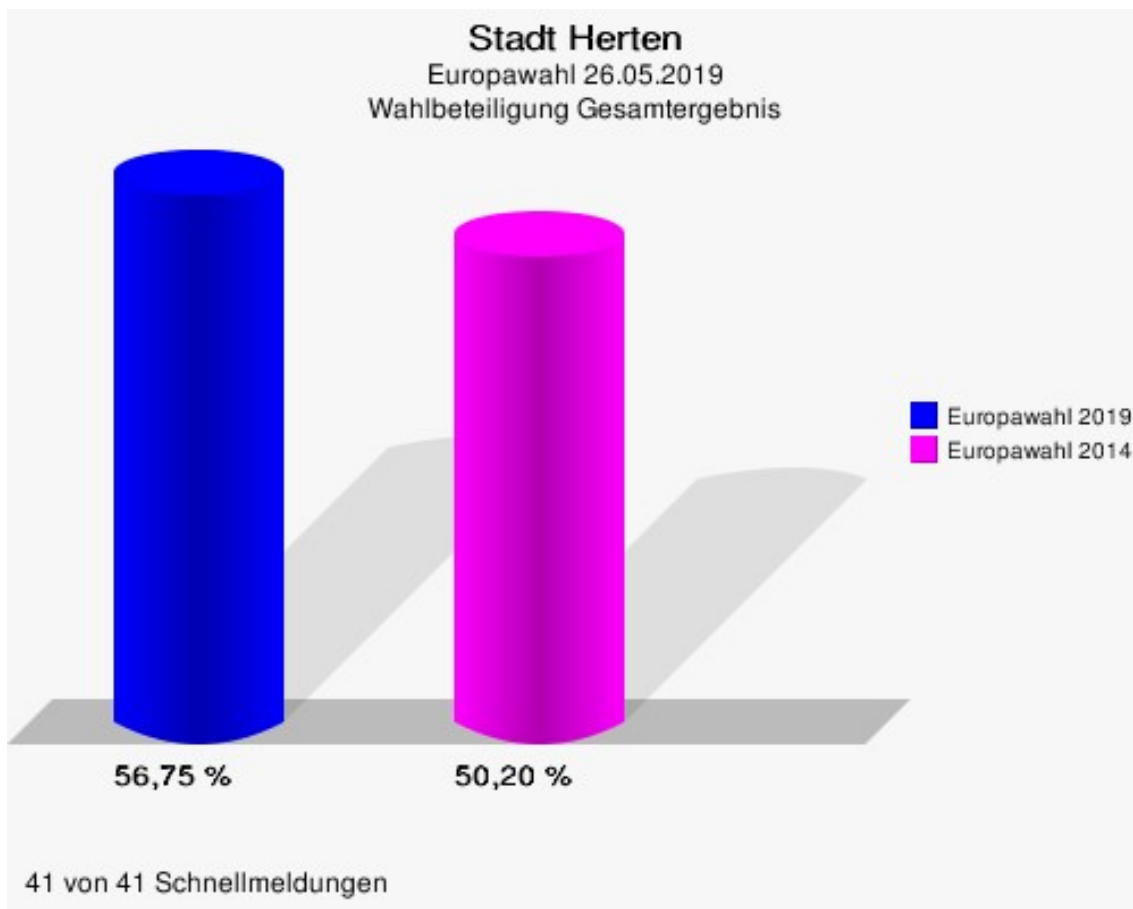
Stadt Herten
Europawahl 26.05.2019
Gewinne und Verluste Gesamtergebnis

	Europawahl 26.05.2019		Europawahl 25.05.2014	
			Ergebnis	Gewinne und Verluste
Wahlberechtigte	44.723		45.685	-962
Wähler	25.380		22.934	+2.446
	56,75 %		50,20 %	+6,55 %
gültige Stimmen	25.186		22.536	+2.650
	99,24 %		98,26 %	+0,97 %
CDU	6.012		6.370	-358
	23,87 %		28,27 %	-4,40 %
SPD	6.303		10.221	-3.918
	25,03 %		45,35 %	-20,32 %
GRÜNE	4.505		1.390	+3.115
	17,89 %		6,17 %	+11,72 %
AfD	2.919		1.337	+1.582
	11,59 %		5,93 %	+5,66 %
DIE LINKE	1.015		1.012	+3
	4,03 %		4,49 %	-0,46 %
FDP	1.485		511	+974
	5,90 %		2,27 %	+3,63 %
PIRATEN	167		352	-185
	0,66 %		1,56 %	-0,90 %
Tierschutzpartei	579		0	+579
	2,30 %		0,00 %	+2,30 %
NPD	60		178	-118
	0,24 %		0,79 %	-0,55 %
Die PARTEI	605		102	+503
	2,40 %		0,45 %	+1,95 %
FAMILIE	253		113	+140
	1,00 %		0,50 %	+0,50 %
FREIE WÄHLER	139		60	+79
	0,55 %		0,27 %	+0,28 %
Volksabstimmung	42		73	-31
	0,17 %		0,32 %	-0,15 %
ÖDP	99		42	+57
	0,39 %		0,19 %	+0,20 %
DKP	6		13	-7
	0,02 %		0,06 %	-0,04 %
MLPD	27		36	-9

	Europawahl 26.05.2019	Europawahl 25.05.2014	
		Ergebnis	Gewinne und Verluste
	0,11 %	0,16 %	-0,05 %
BP	15	15	+0
	0,06 %	0,07 %	-0,01 %
SGP	5	5	+0
	0,02 %	0,02 %	+0,00 %
TIERSCHUTZ hier!	65	0	+65
	0,26 %	0,00 %	+0,26 %
Tierschutzallianz	48	0	+48
	0,19 %	0,00 %	+0,19 %
Bündnis C	27	0	+27
	0,11 %	0,00 %	+0,11 %
BIG	149	0	+149
	0,59 %	0,00 %	+0,59 %
BGE	18	0	+18
	0,07 %	0,00 %	+0,07 %
DIE DIREKTE!	22	0	+22
	0,09 %	0,00 %	+0,09 %
Demokratie in Europa - DiEM25	43	0	+43
	0,17 %	0,00 %	+0,17 %
III. Weg	6	0	+6
	0,02 %	0,00 %	+0,02 %
Die Grauen	92	0	+92
	0,37 %	0,00 %	+0,37 %
DIE RECHTE	22	0	+22
	0,09 %	0,00 %	+0,09 %
DIE VIOLETTEN	20	0	+20
	0,08 %	0,00 %	+0,08 %
LIEBE	14	0	+14
	0,06 %	0,00 %	+0,06 %
DIE FRAUEN	31	0	+31
	0,12 %	0,00 %	+0,12 %
Graue Panther	81	0	+81
	0,32 %	0,00 %	+0,32 %
LKR - Bernd Lucke und die Liberal-Konservativen Reformer	21	0	+21
	0,08 %	0,00 %	+0,08 %
MENSCHLICHE WELT	18	0	+18
	0,07 %	0,00 %	+0,07 %
NL	12	0	+12

	Europawahl 26.05.2019	Europawahl 25.05.2014	
		Ergebnis	Gewinne und Verluste
	0,05 %	0,00 %	+0,05 %
ÖkoLinX	11	0	+11
	0,04 %	0,00 %	+0,04 %
Die Humanisten	31	0	+31
	0,12 %	0,00 %	+0,12 %
PARTEI FÜR DIE TIERE	74	0	+74
	0,29 %	0,00 %	+0,29 %
Gesundheitsforschung	42	0	+42
	0,17 %	0,00 %	+0,17 %
Volt	103	0	+103
	0,41 %	0,00 %	+0,41 %
Sonstige	0	706	-706
	0,00 %	3,13 %	-3,13 %

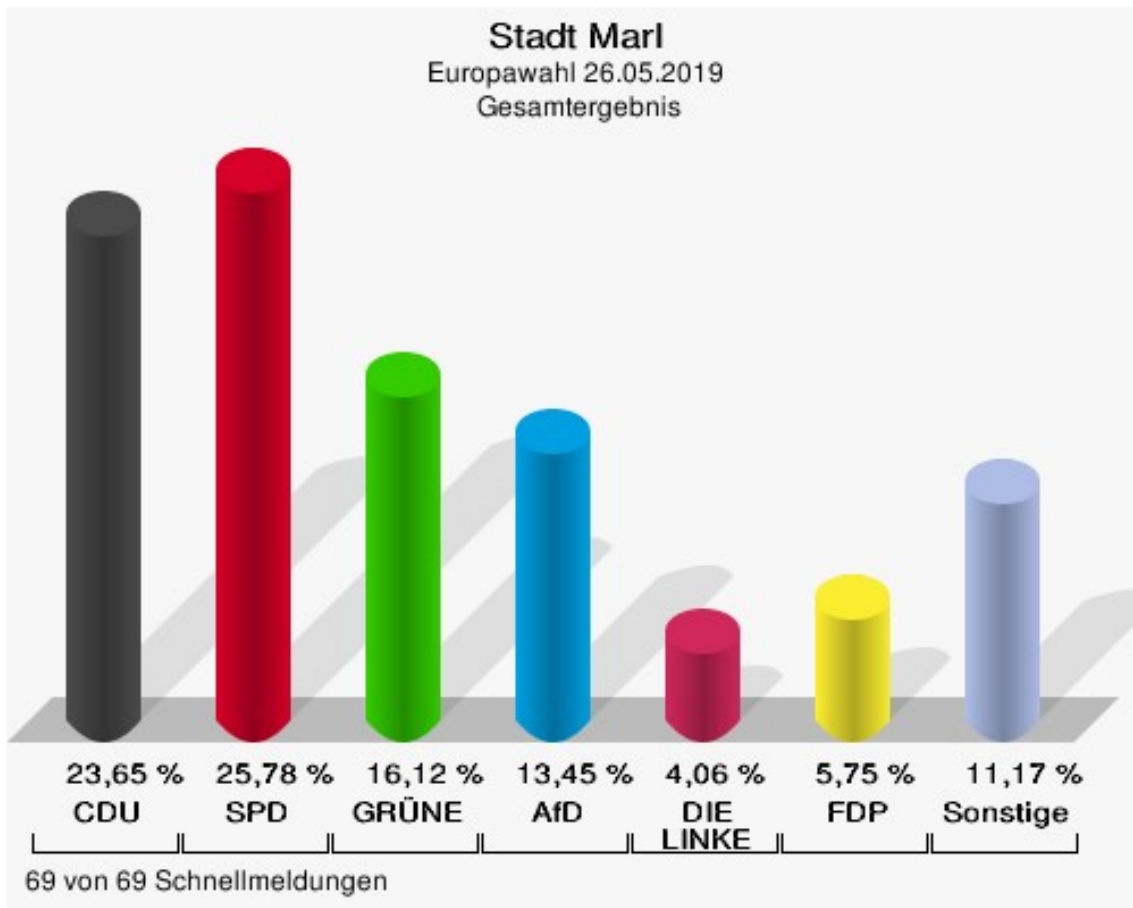
Europawahl 25.05.2014: Sonstige = REP, Tierschutzpartei, PBC, CM, AUF, BüSo, PRO NRW



Stadt Marl

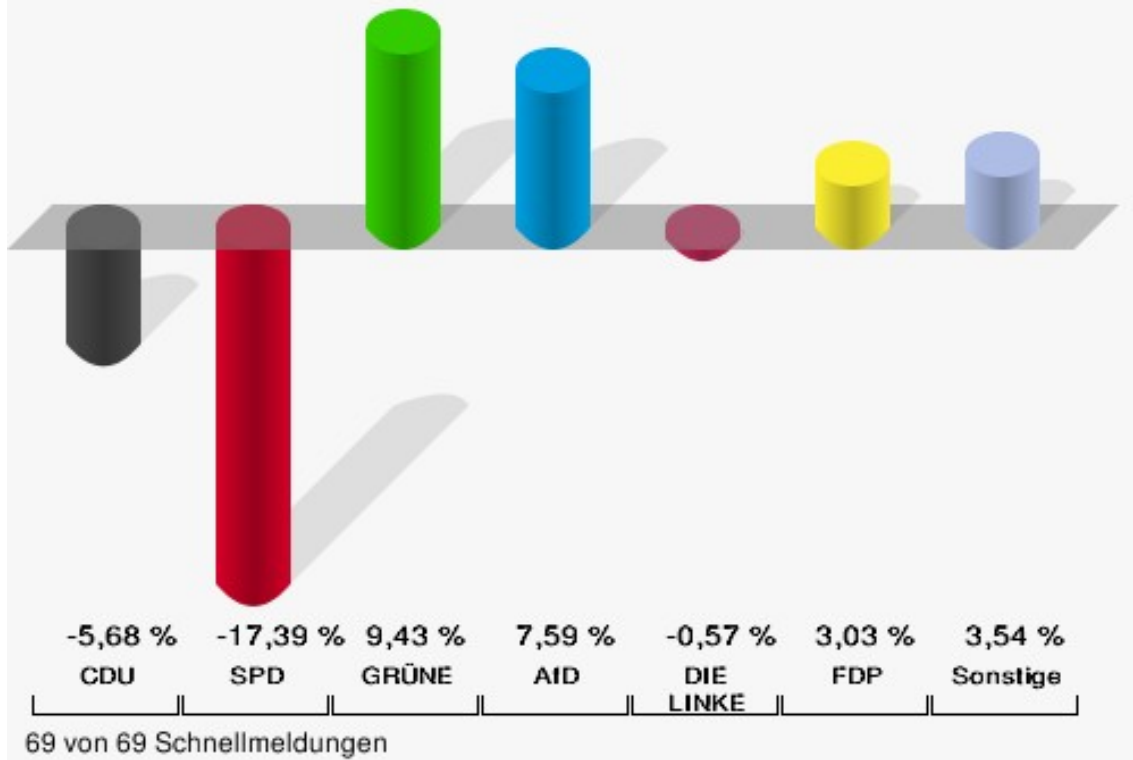
	Anzahl	Prozent
Wahlberechtigte	64.272	
Wähler/innen	35.996	56,01 %
ungültige Stimmen	355	0,99 %
gültige Stimmen	35.641	99,01 %
CDU	8.429	23,65 %
SPD	9.189	25,78 %
GRÜNE	5.747	16,12 %
AfD	4.795	13,45 %
DIE LINKE	1.446	4,06 %
FDP	2.051	5,75 %
PIRATEN	278	0,78 %
Tierschutzpartei	728	2,04 %
NPD	66	0,19 %
Die PARTEI	709	1,99 %
FAMILIE	348	0,98 %
FREIE WÄHLER	223	0,63 %
Volksabstimmung	50	0,14 %
ÖDP	110	0,31 %
DKP	14	0,04 %
MLPD	40	0,11 %
BP	18	0,05 %
SGP	1	0,00 %
TIERSCHUTZ hier!	112	0,31 %
Tierschutzallianz	61	0,17 %
Bündnis C	14	0,04 %
BIG	225	0,63 %
BGE	28	0,08 %
DIE DIREKTE!	32	0,09 %
Demokratie in Europa - DiEM25	62	0,17 %
III. Weg	14	0,04 %
Die Grauen	81	0,23 %
DIE RECHTE	40	0,11 %
DIE VIOLETTEN	46	0,13 %
LIEBE	27	0,08 %
DIE FRAUEN	49	0,14 %
Graue Panther	116	0,33 %
LKR - Bernd Lucke und die Liberal-Konservativen Reformer	30	0,08 %
MENSCHLICHE WELT	23	0,06 %

	Anzahl	Prozent
NL	19	0,05 %
ÖkoLinX	22	0,06 %
Die Humanisten	61	0,17 %
PARTEI FÜR DIE TIERE	113	0,32 %
Gesundheitsforschung	69	0,19 %
Volt	155	0,43 %



Stadt Marl

Europawahl 2019 - Europawahl 2014
Gewinne und Verluste Gesamtergebnis



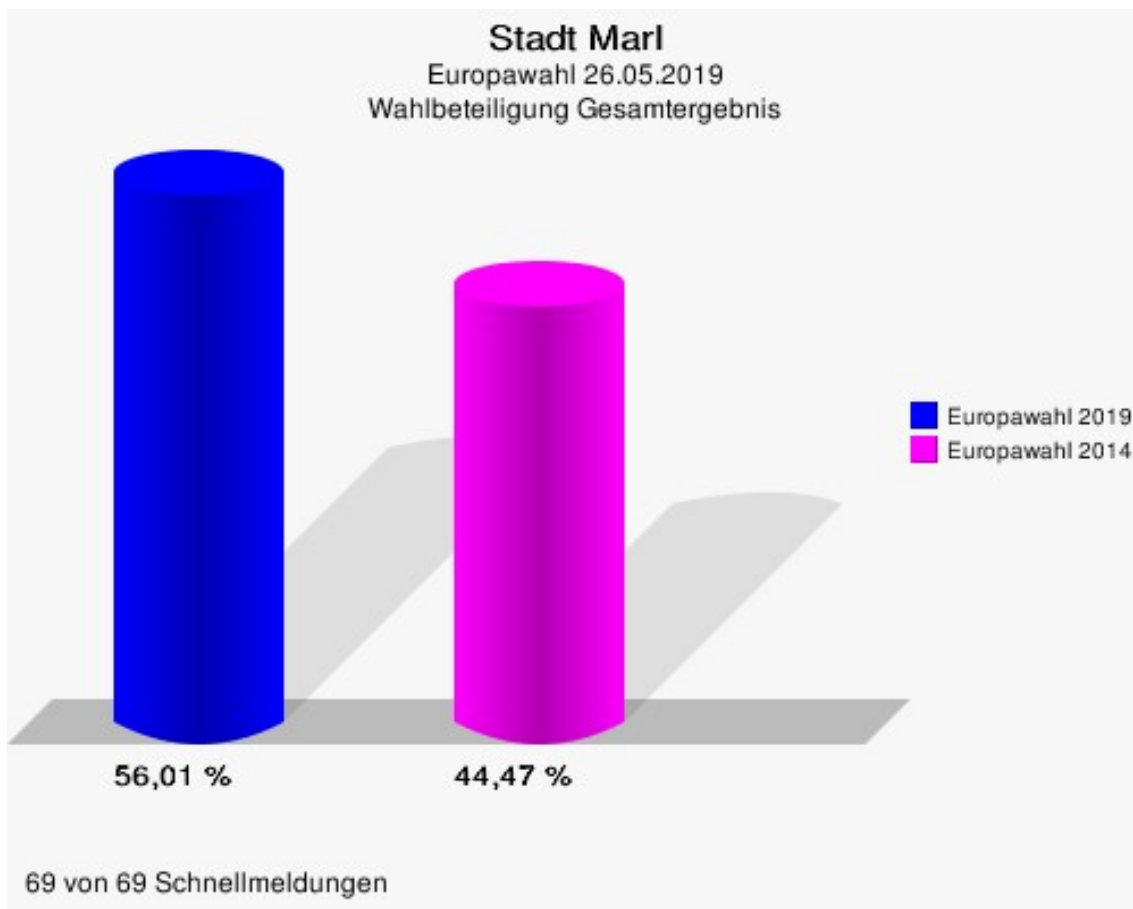
Stadt Marl
Europawahl 26.05.2019
Gewinne und Verluste Gesamtergebnis

	Europawahl 26.05.2019		Europawahl 25.05.2014	
			Ergebnis	Gewinne und Verluste
Wahlberechtigte	64.272		65.928	-1.656
Wähler	35.996		29.318	+6.678
	56,01 %		44,47 %	+11,54 %
gültige Stimmen	35.641		28.833	+6.808
	99,01 %		98,35 %	+0,67 %
CDU	8.429		8.456	-27
	23,65 %		29,33 %	-5,68 %
SPD	9.189		12.446	-3.257
	25,78 %		43,17 %	-17,39 %
GRÜNE	5.747		1.928	+3.819
	16,12 %		6,69 %	+9,43 %
AfD	4.795		1.691	+3.104
	13,45 %		5,86 %	+7,59 %
DIE LINKE	1.446		1.334	+112
	4,06 %		4,63 %	-0,57 %
FDP	2.051		784	+1.267
	5,75 %		2,72 %	+3,03 %
PIRATEN	278		466	-188
	0,78 %		1,62 %	-0,84 %
Tierschutzpartei	728		0	+728
	2,04 %		0,00 %	+2,04 %
NPD	66		230	-164
	0,19 %		0,80 %	-0,61 %
Die PARTEI	709		138	+571
	1,99 %		0,48 %	+1,51 %
FAMILIE	348		175	+173
	0,98 %		0,61 %	+0,37 %
FREIE WÄHLER	223		62	+161
	0,63 %		0,22 %	+0,41 %
Volksabstimmung	50		111	-61
	0,14 %		0,38 %	-0,24 %
ÖDP	110		53	+57
	0,31 %		0,18 %	+0,13 %
DKP	14		19	-5
	0,04 %		0,07 %	-0,03 %
MLPD	40		42	-2

	Europawahl 26.05.2019	Europawahl 25.05.2014	
		Ergebnis	Gewinne und Verluste
	0,11 %	0,15 %	-0,04 %
BP	18	12	+6
	0,05 %	0,04 %	+0,01 %
SGP	1	5	-4
	0,00 %	0,02 %	-0,02 %
TIERSCHUTZ hier!	112	0	+112
	0,31 %	0,00 %	+0,31 %
Tierschutzallianz	61	0	+61
	0,17 %	0,00 %	+0,17 %
Bündnis C	14	0	+14
	0,04 %	0,00 %	+0,04 %
BIG	225	0	+225
	0,63 %	0,00 %	+0,63 %
BGE	28	0	+28
	0,08 %	0,00 %	+0,08 %
DIE DIREKTE!	32	0	+32
	0,09 %	0,00 %	+0,09 %
Demokratie in Europa - DiEM25	62	0	+62
	0,17 %	0,00 %	+0,17 %
III. Weg	14	0	+14
	0,04 %	0,00 %	+0,04 %
Die Grauen	81	0	+81
	0,23 %	0,00 %	+0,23 %
DIE RECHTE	40	0	+40
	0,11 %	0,00 %	+0,11 %
DIE VIOLETTEN	46	0	+46
	0,13 %	0,00 %	+0,13 %
LIEBE	27	0	+27
	0,08 %	0,00 %	+0,08 %
DIE FRAUEN	49	0	+49
	0,14 %	0,00 %	+0,14 %
Graue Panther	116	0	+116
	0,33 %	0,00 %	+0,33 %
LKR - Bernd Lucke und die Liberal-Konservativen Reformer	30	0	+30
	0,08 %	0,00 %	+0,08 %
MENSCHLICHE WELT	23	0	+23
	0,06 %	0,00 %	+0,06 %
NL	19	0	+19

	Europawahl 26.05.2019	Europawahl 25.05.2014	
		Ergebnis	Gewinne und Verluste
	0,05 %	0,00 %	+0,05 %
ÖkoLinX	22	0	+22
	0,06 %	0,00 %	+0,06 %
Die Humanisten	61	0	+61
	0,17 %	0,00 %	+0,17 %
PARTEI FÜR DIE TIERE	113	0	+113
	0,32 %	0,00 %	+0,32 %
Gesundheitsforschung	69	0	+69
	0,19 %	0,00 %	+0,19 %
Volt	155	0	+155
	0,43 %	0,00 %	+0,43 %
Sonstige	0	881	-881
	0,00 %	3,06 %	-3,06 %

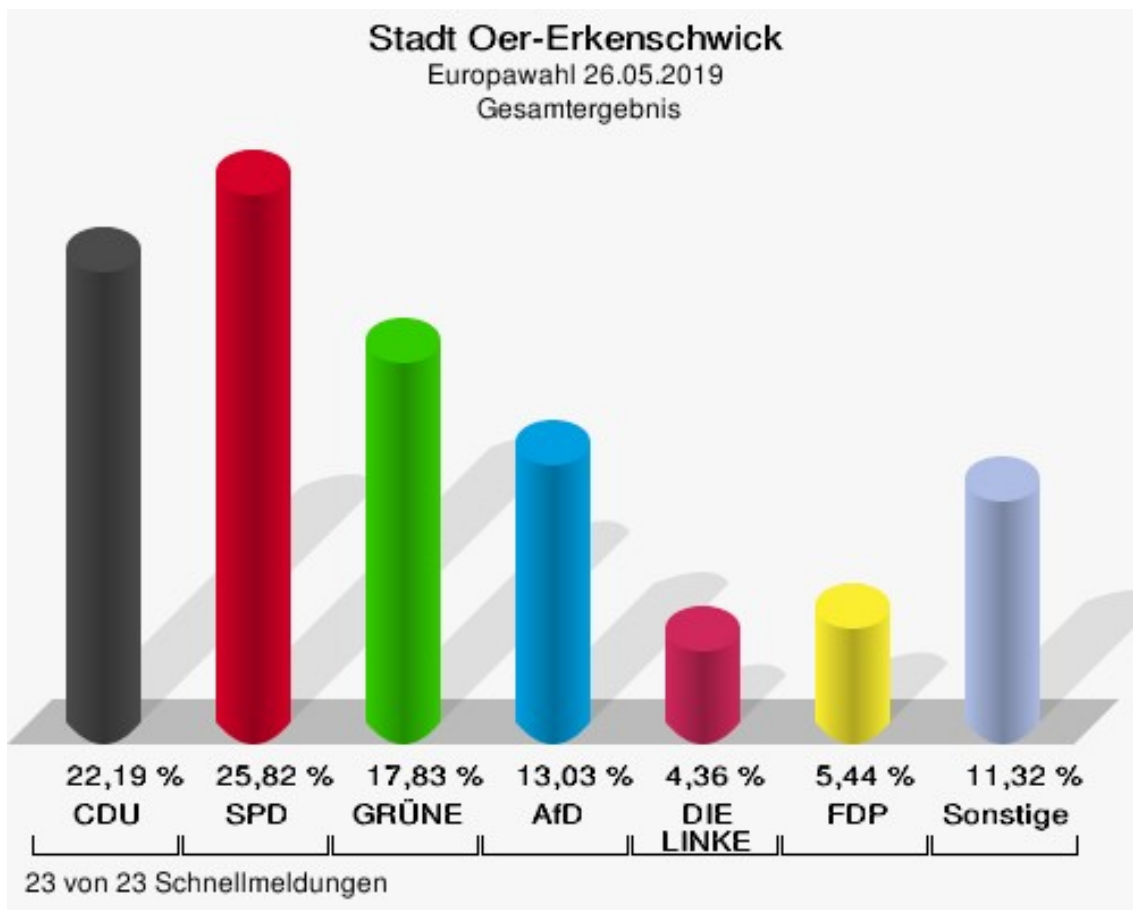
Europawahl 25.05.2014: Sonstige = REP, Tierschutzpartei, PBC, CM, AUF, BüSo, PRO NRW



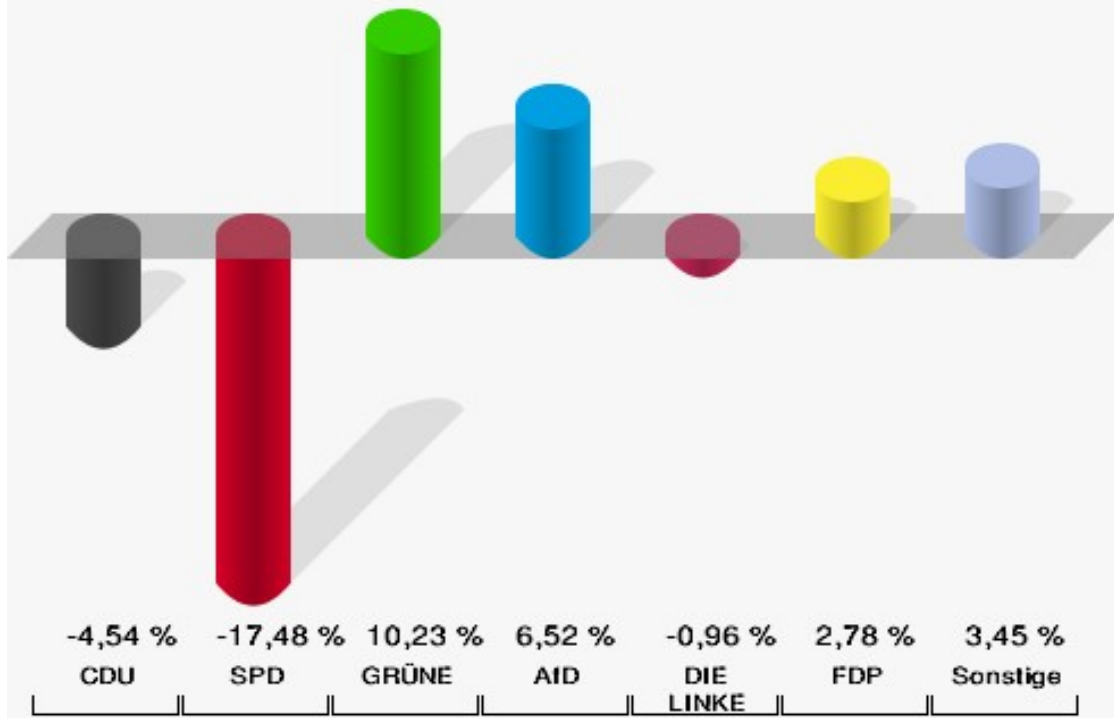
Stadt Oer-Erkenschwick

	Anzahl	Prozent
Wahlberechtigte	21.672	
Wähler/innen	12.307	56,79 %
ungültige Stimmen	100	0,81 %
gültige Stimmen	12.207	99,19 %
CDU	2.709	22,19 %
SPD	3.152	25,82 %
GRÜNE	2.177	17,83 %
AfD	1.591	13,03 %
DIE LINKE	532	4,36 %
FDP	664	5,44 %
PIRATEN	112	0,92 %
Tierschutzpartei	286	2,34 %
NPD	20	0,16 %
Die PARTEI	253	2,07 %
FAMILIE	135	1,11 %
FREIE WÄHLER	90	0,74 %
Volksabstimmung	26	0,21 %
ÖDP	45	0,37 %
DKP	2	0,02 %
MLPD	10	0,08 %
BP	6	0,05 %
SGP	0	0,00 %
TIERSCHUTZ hier!	21	0,17 %
Tierschutzallianz	12	0,10 %
Bündnis C	18	0,15 %
BIG	45	0,37 %
BGE	10	0,08 %
DIE DIREKTE!	6	0,05 %
Demokratie in Europa - DiEM25	14	0,11 %
III. Weg	1	0,01 %
Die Grauen	35	0,29 %
DIE RECHTE	13	0,11 %
DIE VIOLETTEN	11	0,09 %
LIEBE	15	0,12 %
DIE FRAUEN	22	0,18 %
Graue Panther	36	0,29 %
LKR - Bernd Lucke und die Liberal-Konservativen Reformer	8	0,07 %
MENSCHLICHE WELT	5	0,04 %

	Anzahl	Prozent
NL	4	0,03 %
ÖkoLinX	4	0,03 %
Die Humanisten	11	0,09 %
PARTEI FÜR DIE TIERE	43	0,35 %
Gesundheitsforschung	22	0,18 %
Volt	41	0,34 %



Stadt Oer-Erkenschwick
Europawahl 2019 - Europawahl 2014
Gewinne und Verluste Gesamtergebnis



23 von 23 Schnellmeldungen

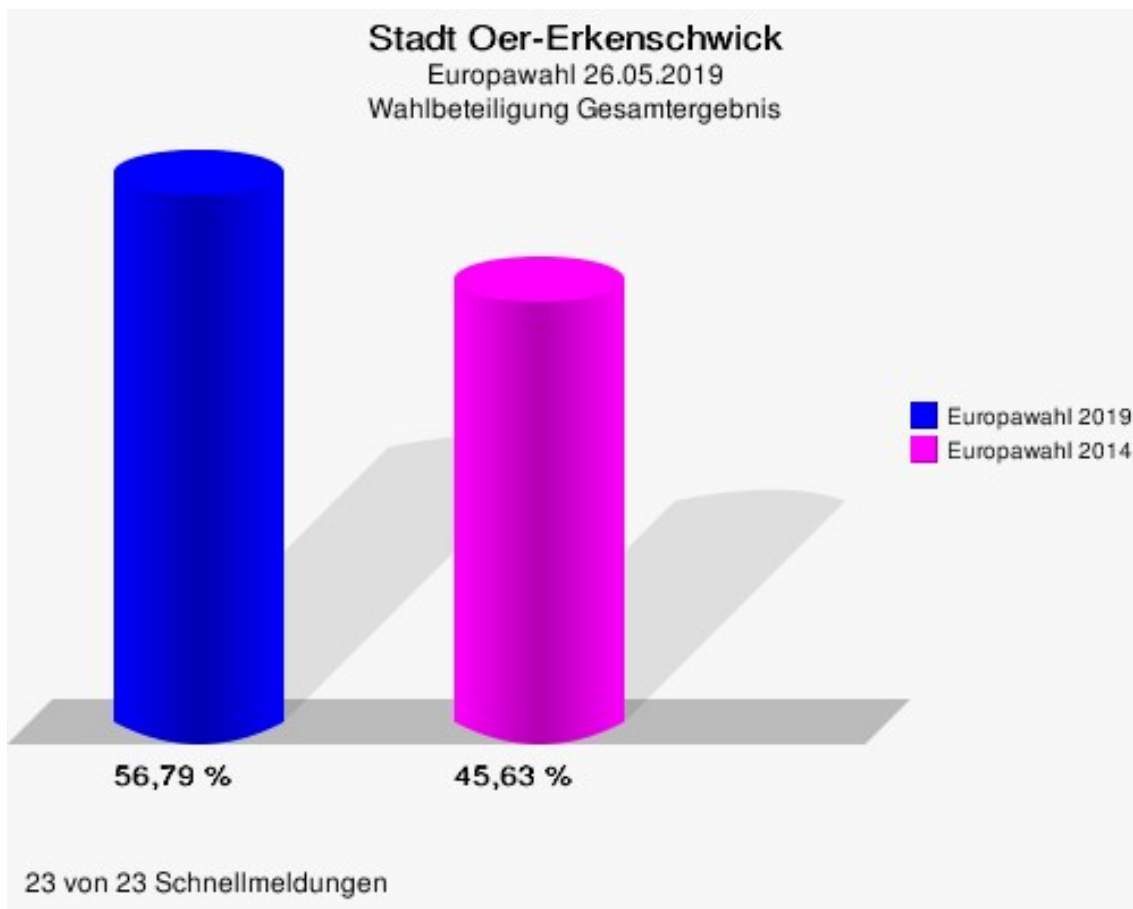
Stadt Oer-Erkenschwick
Europawahl 26.05.2019
Gewinne und Verluste Gesamtergebnis

	Europawahl 26.05.2019	Europawahl 25.05.2014	
		Ergebnis	Gewinne und Verluste
Wahlberechtigte	21.672	21.972	-300
Wähler	12.307	10.026	+2.281
	56,79 %	45,63 %	+11,16 %
gültige Stimmen	12.207	9.865	+2.342
	99,19 %	98,39 %	+0,79 %
CDU	2.709	2.637	+72
	22,19 %	26,73 %	-4,54 %
SPD	3.152	4.272	-1.120
	25,82 %	43,30 %	-17,48 %
GRÜNE	2.177	750	+1.427
	17,83 %	7,60 %	+10,23 %
AfD	1.591	642	+949
	13,03 %	6,51 %	+6,52 %
DIE LINKE	532	525	+7
	4,36 %	5,32 %	-0,96 %
FDP	664	262	+402
	5,44 %	2,66 %	+2,78 %
PIRATEN	112	149	-37
	0,92 %	1,51 %	-0,59 %
Tierschutzpartei	286	0	+286
	2,34 %	0,00 %	+2,34 %
NPD	20	104	-84
	0,16 %	1,05 %	-0,89 %
Die PARTEI	253	51	+202
	2,07 %	0,52 %	+1,55 %
FAMILIE	135	65	+70
	1,11 %	0,66 %	+0,45 %
FREIE WÄHLER	90	16	+74
	0,74 %	0,16 %	+0,58 %
Volksabstimmung	26	50	-24
	0,21 %	0,51 %	-0,30 %
ÖDP	45	7	+38
	0,37 %	0,07 %	+0,30 %
DKP	2	5	-3
	0,02 %	0,05 %	-0,03 %
MLPD	10	1	+9

	Europawahl 26.05.2019	Europawahl 25.05.2014	
		Ergebnis	Gewinne und Verluste
	0,08 %	0,01 %	+0,07 %
BP	6	3	+3
	0,05 %	0,03 %	+0,02 %
SGP	0	2	-2
	0,00 %	0,02 %	-0,02 %
TIERSCHUTZ hier!	21	0	+21
	0,17 %	0,00 %	+0,17 %
Tierschutzallianz	12	0	+12
	0,10 %	0,00 %	+0,10 %
Bündnis C	18	0	+18
	0,15 %	0,00 %	+0,15 %
BIG	45	0	+45
	0,37 %	0,00 %	+0,37 %
BGE	10	0	+10
	0,08 %	0,00 %	+0,08 %
DIE DIREKTE!	6	0	+6
	0,05 %	0,00 %	+0,05 %
Demokratie in Europa - DiEM25	14	0	+14
	0,11 %	0,00 %	+0,11 %
III. Weg	1	0	+1
	0,01 %	0,00 %	+0,01 %
Die Grauen	35	0	+35
	0,29 %	0,00 %	+0,29 %
DIE RECHTE	13	0	+13
	0,11 %	0,00 %	+0,11 %
DIE VIOLETTEN	11	0	+11
	0,09 %	0,00 %	+0,09 %
LIEBE	15	0	+15
	0,12 %	0,00 %	+0,12 %
DIE FRAUEN	22	0	+22
	0,18 %	0,00 %	+0,18 %
Graue Panther	36	0	+36
	0,29 %	0,00 %	+0,29 %
LKR - Bernd Lucke und die Liberal-Konservativen Reformer	8	0	+8
	0,07 %	0,00 %	+0,07 %
MENSCHLICHE WELT	5	0	+5
	0,04 %	0,00 %	+0,04 %
NL	4	0	+4

	Europawahl 26.05.2019	Europawahl 25.05.2014	
		Ergebnis	Gewinne und Verluste
	0,03 %	0,00 %	+0,03 %
ÖkoLinX	4	0	+4
	0,03 %	0,00 %	+0,03 %
Die Humanisten	11	0	+11
	0,09 %	0,00 %	+0,09 %
PARTEI FÜR DIE TIERE	43	0	+43
	0,35 %	0,00 %	+0,35 %
Gesundheitsforschung	22	0	+22
	0,18 %	0,00 %	+0,18 %
Volt	41	0	+41
	0,34 %	0,00 %	+0,34 %
Sonstige	0	324	-324
	0,00 %	3,28 %	-3,28 %

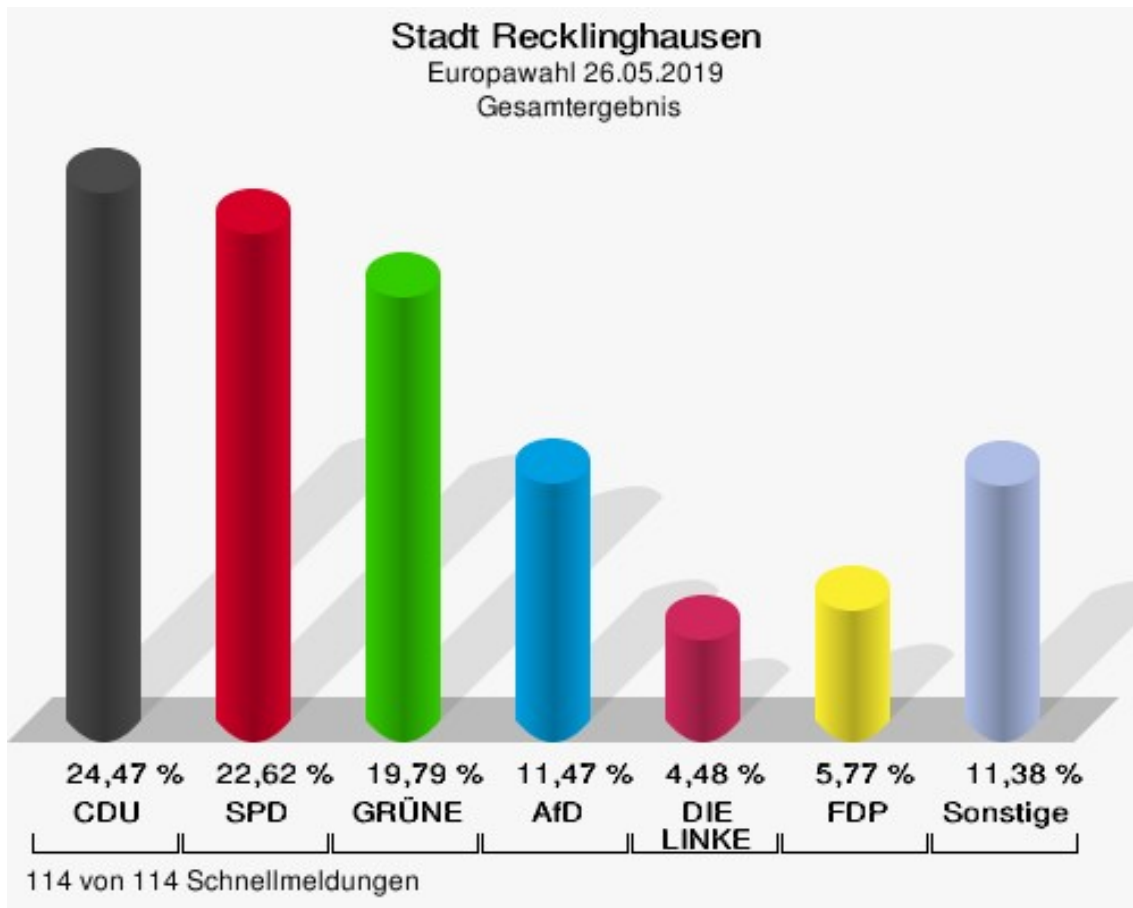
Europawahl 25.05.2014: Sonstige = REP, Tierschutzpartei, PBC, CM, AUF, BüSo, PRO NRW



Stadt Recklinghausen

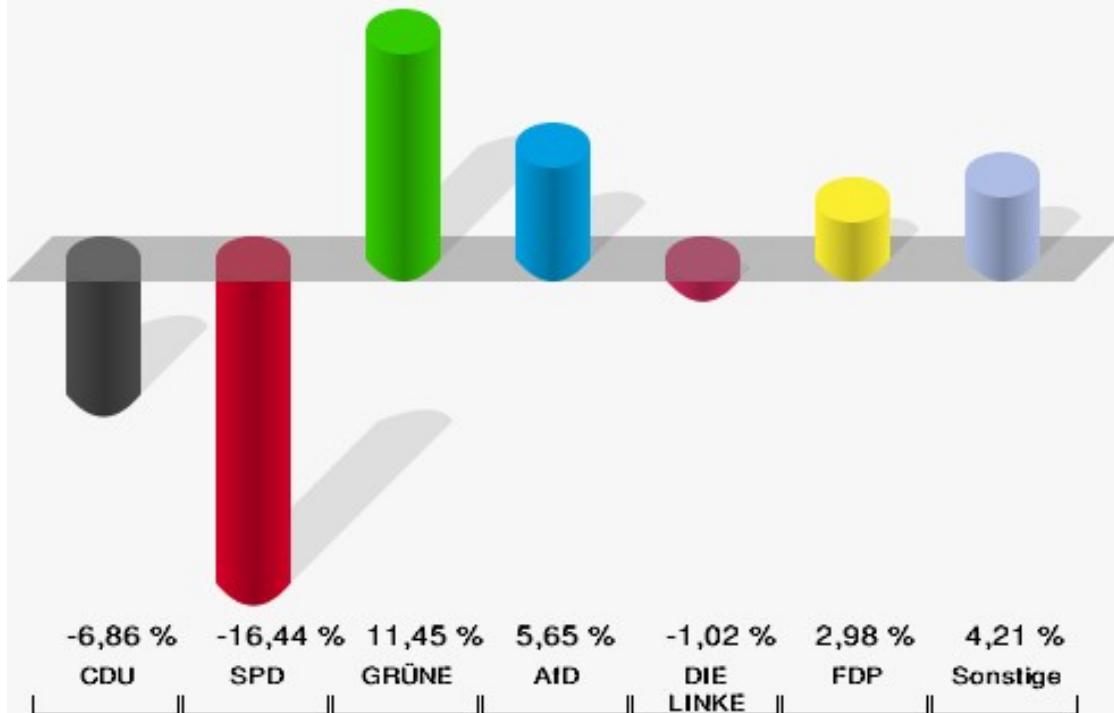
	Anzahl	Prozent
Wahlberechtigte	87.525	
Wähler/innen	50.354	57,53 %
ungültige Stimmen	423	0,84 %
gültige Stimmen	49.931	99,16 %
CDU	12.216	24,47 %
SPD	11.293	22,62 %
GRÜNE	9.879	19,79 %
AfD	5.728	11,47 %
DIE LINKE	2.239	4,48 %
FDP	2.882	5,77 %
PIRATEN	341	0,68 %
Tierschutzpartei	953	1,91 %
NPD	90	0,18 %
Die PARTEI	1.314	2,63 %
FAMILIE	424	0,85 %
FREIE WÄHLER	291	0,58 %
Volksabstimmung	70	0,14 %
ÖDP	171	0,34 %
DKP	16	0,03 %
MLPD	67	0,13 %
BP	42	0,08 %
SGP	5	0,01 %
TIERSCHUTZ hier!	132	0,26 %
Tierschutzallianz	74	0,15 %
Bündnis C	54	0,11 %
BIG	338	0,68 %
BGE	40	0,08 %
DIE DIREKTE!	29	0,06 %
Demokratie in Europa - DiEM25	116	0,23 %
III. Weg	3	0,01 %
Die Grauen	120	0,24 %
DIE RECHTE	41	0,08 %
DIE VIOLETTEN	25	0,05 %
LIEBE	46	0,09 %
DIE FRAUEN	63	0,13 %
Graue Panther	130	0,26 %
LKR - Bernd Lucke und die Liberal-Konservativen Reformer	41	0,08 %
MENSCHLICHE WELT	39	0,08 %

	Anzahl	Prozent
NL	22	0,04 %
ÖkoLinX	37	0,07 %
Die Humanisten	80	0,16 %
PARTEI FÜR DIE TIERE	158	0,32 %
Gesundheitsforschung	75	0,15 %
Volt	247	0,49 %



Stadt Recklinghausen

Europawahl 2019 - Europawahl 2014
Gewinne und Verluste Gesamtergebnis



114 von 114 Schnellmeldungen

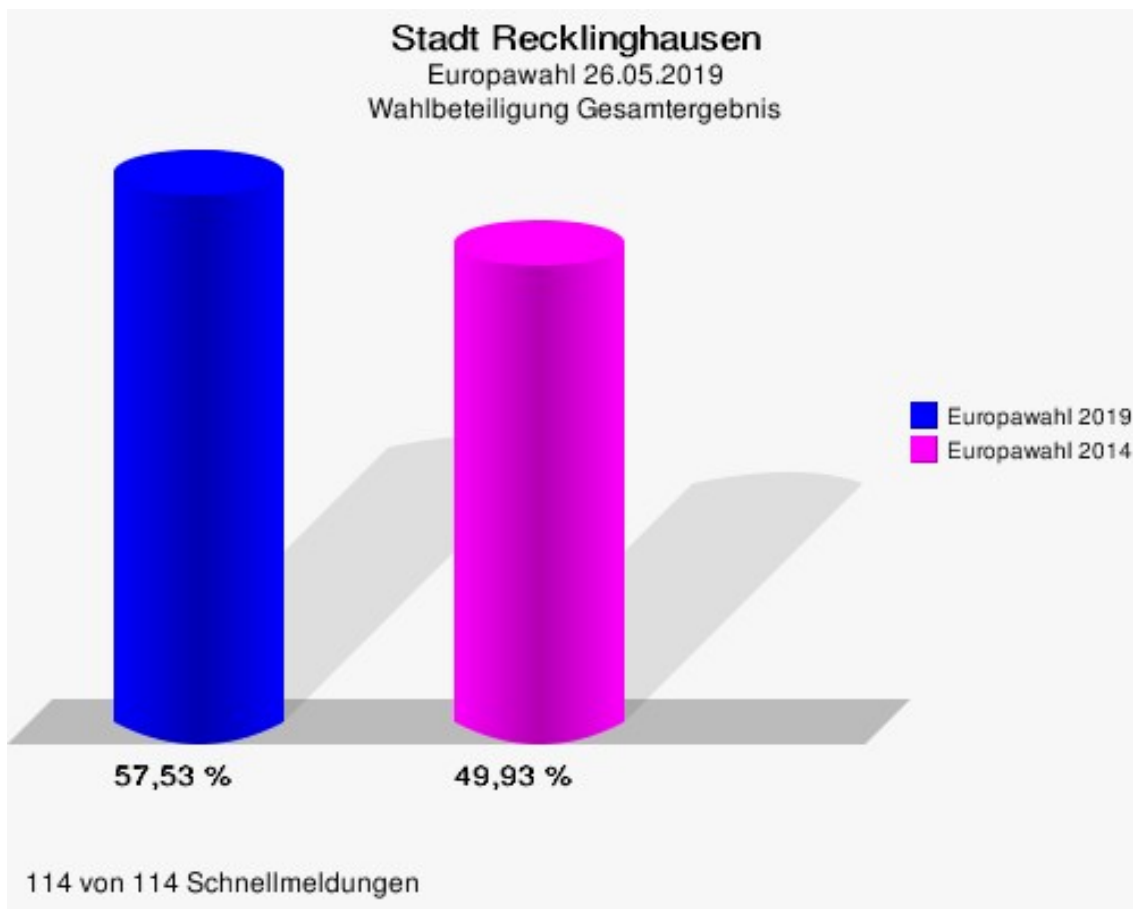
Stadt Recklinghausen
Europawahl 26.05.2019
Gewinne und Verluste Gesamtergebnis

	Europawahl 26.05.2019		Europawahl 25.05.2014	
			Ergebnis	Gewinne und Verluste
Wahlberechtigte	87.525		89.682	-2.157
Wähler	50.354		44.782	+5.572
	57,53 %		49,93 %	+7,60 %
gültige Stimmen	49.931		44.099	+5.832
	99,16 %		98,47 %	+0,69 %
CDU	12.216		13.815	-1.599
	24,47 %		31,33 %	-6,86 %
SPD	11.293		17.224	-5.931
	22,62 %		39,06 %	-16,44 %
GRÜNE	9.879		3.678	+6.201
	19,79 %		8,34 %	+11,45 %
AfD	5.728		2.567	+3.161
	11,47 %		5,82 %	+5,65 %
DIE LINKE	2.239		2.425	-186
	4,48 %		5,50 %	-1,02 %
FDP	2.882		1.229	+1.653
	5,77 %		2,79 %	+2,98 %
PIRATEN	341		707	-366
	0,68 %		1,60 %	-0,92 %
Tierschutzpartei	953		0	+953
	1,91 %		0,00 %	+1,91 %
NPD	90		321	-231
	0,18 %		0,73 %	-0,55 %
Die PARTEI	1.314		278	+1.036
	2,63 %		0,63 %	+2,00 %
FAMILIE	424		208	+216
	0,85 %		0,47 %	+0,38 %
FREIE WÄHLER	291		94	+197
	0,58 %		0,21 %	+0,37 %
Volksabstimmung	70		132	-62
	0,14 %		0,30 %	-0,16 %
ÖDP	171		63	+108
	0,34 %		0,14 %	+0,20 %
DKP	16		26	-10
	0,03 %		0,06 %	-0,03 %
MLPD	67		51	+16

	Europawahl 26.05.2019	Europawahl 25.05.2014	
		Ergebnis	Gewinne und Verluste
	0,13 %	0,12 %	+0,01 %
BP	42	12	+30
	0,08 %	0,03 %	+0,05 %
SGP	5	7	-2
	0,01 %	0,02 %	-0,01 %
TIERSCHUTZ hier!	132	0	+132
	0,26 %	0,00 %	+0,26 %
Tierschutzallianz	74	0	+74
	0,15 %	0,00 %	+0,15 %
Bündnis C	54	0	+54
	0,11 %	0,00 %	+0,11 %
BIG	338	0	+338
	0,68 %	0,00 %	+0,68 %
BGE	40	0	+40
	0,08 %	0,00 %	+0,08 %
DIE DIREKTE!	29	0	+29
	0,06 %	0,00 %	+0,06 %
Demokratie in Europa - DiEM25	116	0	+116
	0,23 %	0,00 %	+0,23 %
III. Weg	3	0	+3
	0,01 %	0,00 %	+0,01 %
Die Grauen	120	0	+120
	0,24 %	0,00 %	+0,24 %
DIE RECHTE	41	0	+41
	0,08 %	0,00 %	+0,08 %
DIE VIOLETTEN	25	0	+25
	0,05 %	0,00 %	+0,05 %
LIEBE	46	0	+46
	0,09 %	0,00 %	+0,09 %
DIE FRAUEN	63	0	+63
	0,13 %	0,00 %	+0,13 %
Graue Panther	130	0	+130
	0,26 %	0,00 %	+0,26 %
LKR - Bernd Lucke und die Liberal-Konservativen Reformer	41	0	+41
	0,08 %	0,00 %	+0,08 %
MENSCHLICHE WELT	39	0	+39
	0,08 %	0,00 %	+0,08 %
NL	22	0	+22

	Europawahl 26.05.2019	Europawahl 25.05.2014	
		Ergebnis	Gewinne und Verluste
	0,04 %	0,00 %	+0,04 %
ÖkoLinX	37	0	+37
	0,07 %	0,00 %	+0,07 %
Die Humanisten	80	0	+80
	0,16 %	0,00 %	+0,16 %
PARTEI FÜR DIE TIERE	158	0	+158
	0,32 %	0,00 %	+0,32 %
Gesundheitsforschung	75	0	+75
	0,15 %	0,00 %	+0,15 %
Volt	247	0	+247
	0,49 %	0,00 %	+0,49 %
Sonstige	0	1.262	-1.262
	0,00 %	2,86 %	-2,86 %

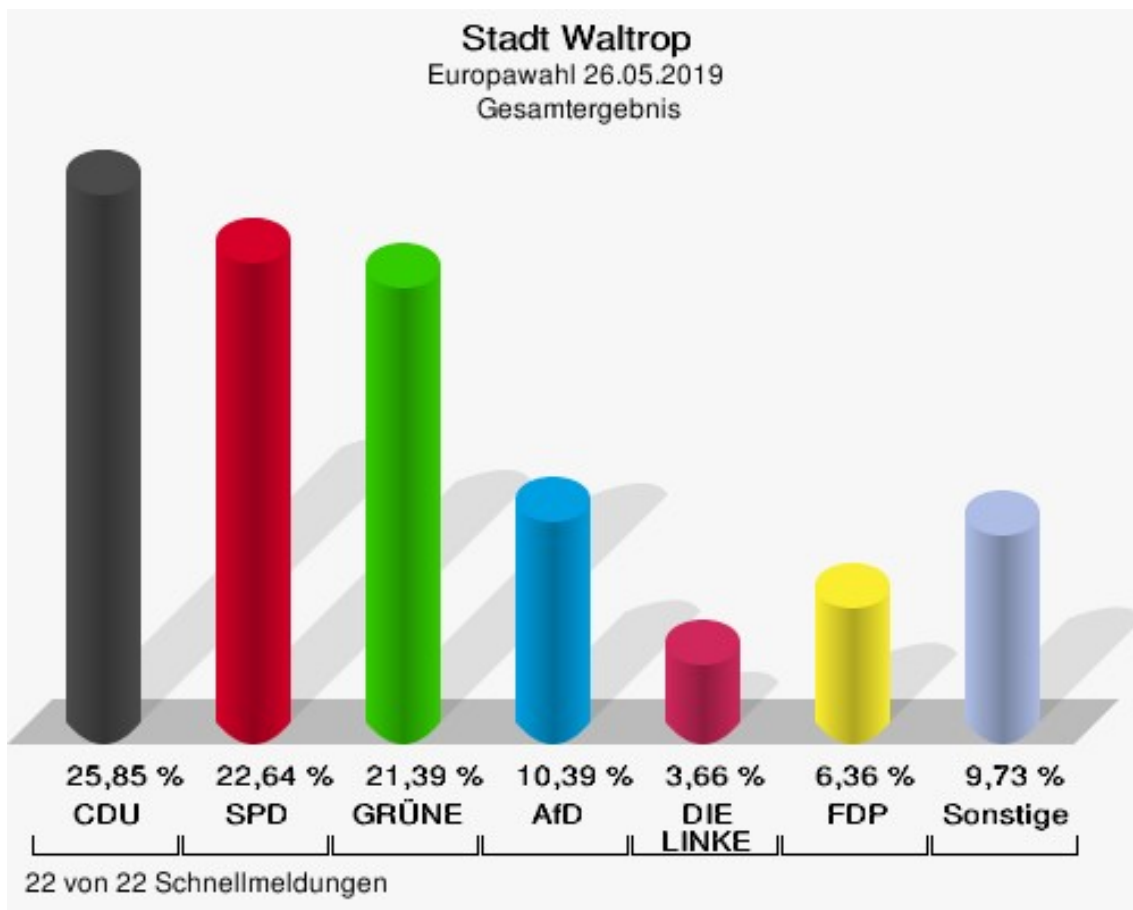
Europawahl 25.05.2014: Sonstige = REP, Tierschutzpartei, PBC, CM, AUF, BüSo, PRO NRW



Stadt Waltrop

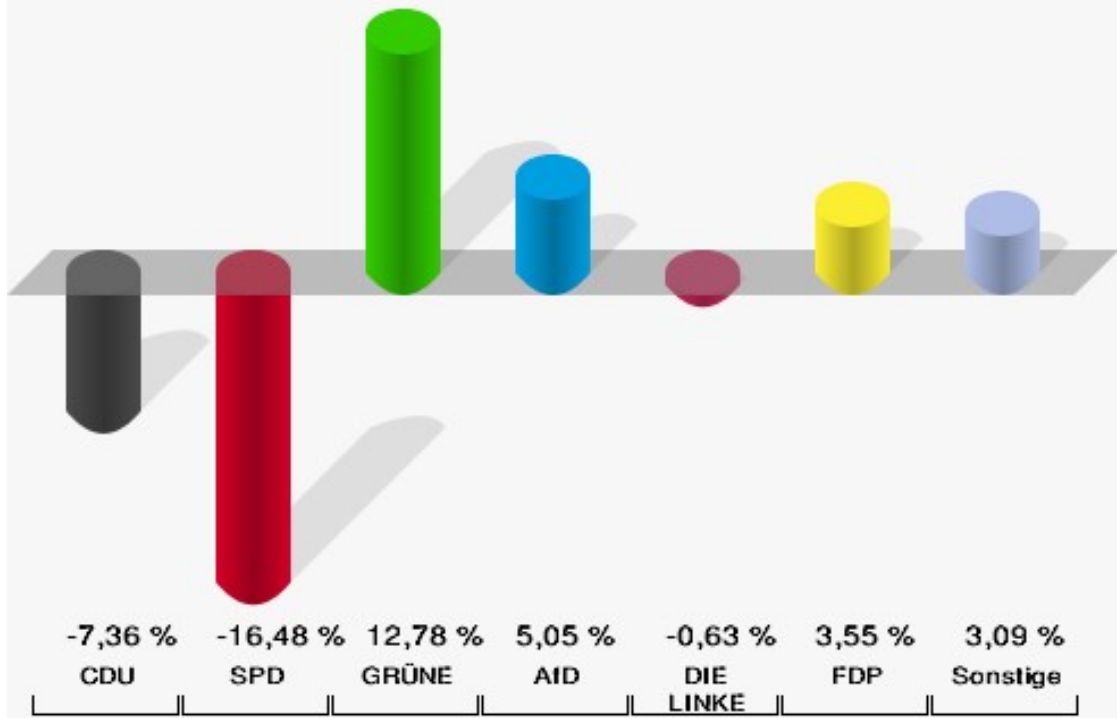
	Anzahl	Prozent
Wahlberechtigte	23.449	
Wähler/innen	14.551	62,05 %
ungültige Stimmen	143	0,98 %
gültige Stimmen	14.408	99,02 %
CDU	3.725	25,85 %
SPD	3.262	22,64 %
GRÜNE	3.082	21,39 %
AfD	1.497	10,39 %
DIE LINKE	527	3,66 %
FDP	917	6,36 %
PIRATEN	104	0,72 %
Tierschutzpartei	214	1,49 %
NPD	21	0,15 %
Die PARTEI	318	2,21 %
FAMILIE	130	0,90 %
FREIE WÄHLER	68	0,47 %
Volksabstimmung	26	0,18 %
ÖDP	46	0,32 %
DKP	5	0,03 %
MLPD	6	0,04 %
BP	13	0,09 %
SGP	1	0,01 %
TIERSCHUTZ hier!	34	0,24 %
Tierschutzallianz	17	0,12 %
Bündnis C	13	0,09 %
BIG	42	0,29 %
BGE	4	0,03 %
DIE DIREKTE!	10	0,07 %
Demokratie in Europa - DiEM25	28	0,19 %
III. Weg	1	0,01 %
Die Grauen	33	0,23 %
DIE RECHTE	10	0,07 %
DIE VIOLETTEN	9	0,06 %
LIEBE	17	0,12 %
DIE FRAUEN	22	0,15 %
Graue Panther	34	0,24 %
LKR - Bernd Lucke und die Liberal-Konservativen Reformer	8	0,06 %
MENSCHLICHE WELT	8	0,06 %

	Anzahl	Prozent
NL	5	0,03 %
ÖkoLinX	4	0,03 %
Die Humanisten	20	0,14 %
PARTEI FÜR DIE TIERE	36	0,25 %
Gesundheitsforschung	24	0,17 %
Volt	67	0,47 %



Stadt Waltrop

Europawahl 2019 - Europawahl 2014
Gewinne und Verluste Gesamtergebnis



22 von 22 Schnellmeldungen

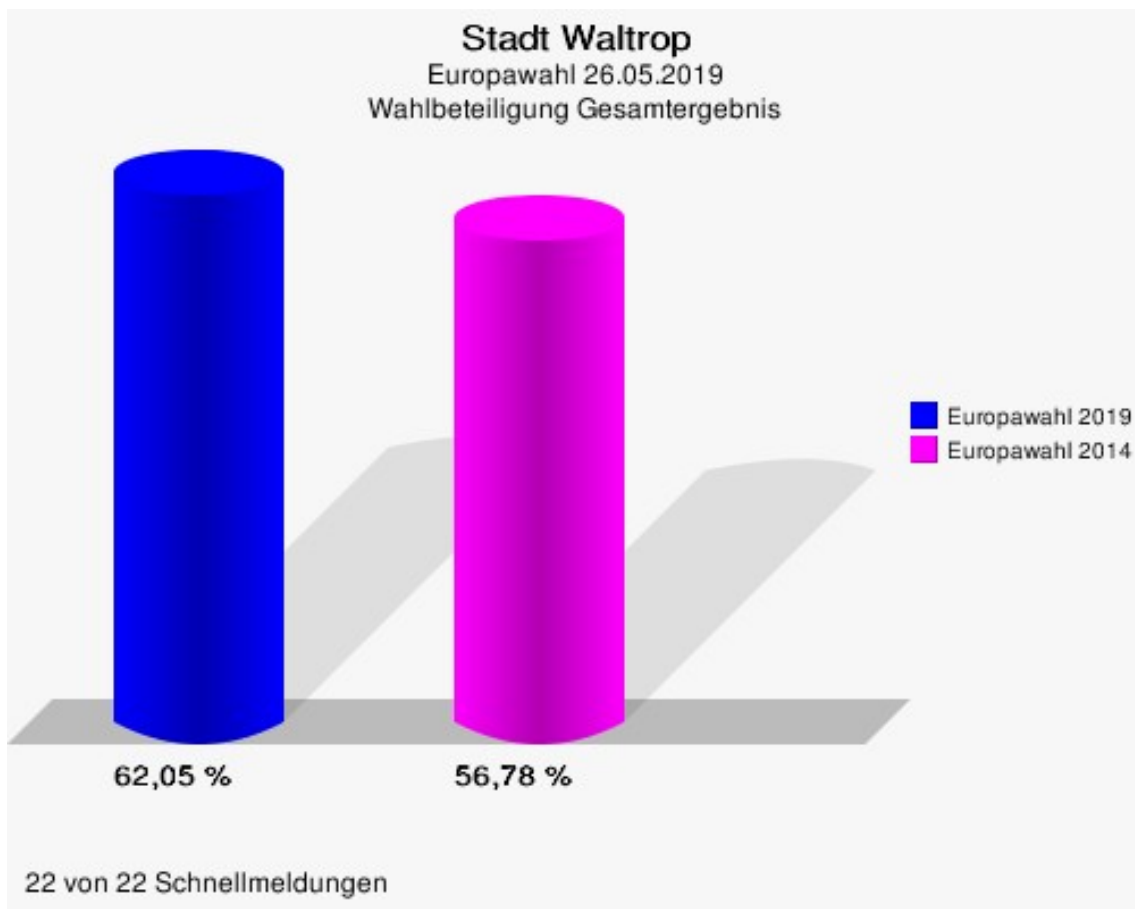
Stadt Waltrop
Europawahl 26.05.2019
Gewinne und Verluste Gesamtergebnis

	Europawahl 26.05.2019		Europawahl 25.05.2014	
			Ergebnis	Gewinne und Verluste
Wahlberechtigte	23.449		23.549	-100
Wähler	14.551		13.370	+1.181
	62,05 %		56,78 %	+5,28 %
gültige Stimmen	14.408		13.112	+1.296
	99,02 %		98,07 %	+0,95 %
CDU	3.725		4.354	-629
	25,85 %		33,21 %	-7,36 %
SPD	3.262		5.130	-1.868
	22,64 %		39,12 %	-16,48 %
GRÜNE	3.082		1.129	+1.953
	21,39 %		8,61 %	+12,78 %
AfD	1.497		700	+797
	10,39 %		5,34 %	+5,05 %
DIE LINKE	527		562	-35
	3,66 %		4,29 %	-0,63 %
FDP	917		369	+548
	6,36 %		2,81 %	+3,55 %
PIRATEN	104		182	-78
	0,72 %		1,39 %	-0,67 %
Tierschutzpartei	214		0	+214
	1,49 %		0,00 %	+1,49 %
NPD	21		88	-67
	0,15 %		0,67 %	-0,52 %
Die PARTEI	318		61	+257
	2,21 %		0,47 %	+1,74 %
FAMILIE	130		63	+67
	0,90 %		0,48 %	+0,42 %
FREIE WÄHLER	68		39	+29
	0,47 %		0,30 %	+0,17 %
Volksabstimmung	26		41	-15
	0,18 %		0,31 %	-0,13 %
ÖDP	46		22	+24
	0,32 %		0,17 %	+0,15 %
DKP	5		8	-3
	0,03 %		0,06 %	-0,03 %
MLPD	6		14	-8

	Europawahl 26.05.2019	Europawahl 25.05.2014	
		Ergebnis	Gewinne und Verluste
	0,04 %	0,11 %	-0,07 %
BP	13	2	+11
	0,09 %	0,02 %	+0,07 %
SGP	1	1	+0
	0,01 %	0,01 %	+0,00 %
TIERSCHUTZ hier!	34	0	+34
	0,24 %	0,00 %	+0,24 %
Tierschutzallianz	17	0	+17
	0,12 %	0,00 %	+0,12 %
Bündnis C	13	0	+13
	0,09 %	0,00 %	+0,09 %
BIG	42	0	+42
	0,29 %	0,00 %	+0,29 %
BGE	4	0	+4
	0,03 %	0,00 %	+0,03 %
DIE DIREKTE!	10	0	+10
	0,07 %	0,00 %	+0,07 %
Demokratie in Europa - DiEM25	28	0	+28
	0,19 %	0,00 %	+0,19 %
III. Weg	1	0	+1
	0,01 %	0,00 %	+0,01 %
Die Grauen	33	0	+33
	0,23 %	0,00 %	+0,23 %
DIE RECHTE	10	0	+10
	0,07 %	0,00 %	+0,07 %
DIE VIOLETTEN	9	0	+9
	0,06 %	0,00 %	+0,06 %
LIEBE	17	0	+17
	0,12 %	0,00 %	+0,12 %
DIE FRAUEN	22	0	+22
	0,15 %	0,00 %	+0,15 %
Graue Panther	34	0	+34
	0,24 %	0,00 %	+0,24 %
LKR - Bernd Lucke und die Liberal-Konservativen Reformer	8	0	+8
	0,06 %	0,00 %	+0,06 %
MENSCHLICHE WELT	8	0	+8
	0,06 %	0,00 %	+0,06 %
NL	5	0	+5

	Europawahl 26.05.2019	Europawahl 25.05.2014	
		Ergebnis	Gewinne und Verluste
	0,03 %	0,00 %	+0,03 %
ÖkoLinX	4	0	+4
	0,03 %	0,00 %	+0,03 %
Die Humanisten	20	0	+20
	0,14 %	0,00 %	+0,14 %
PARTEI FÜR DIE TIERE	36	0	+36
	0,25 %	0,00 %	+0,25 %
Gesundheitsforschung	24	0	+24
	0,17 %	0,00 %	+0,17 %
Volt	67	0	+67
	0,47 %	0,00 %	+0,47 %
Sonstige	0	347	-347
	0,00 %	2,65 %	-2,65 %

Europawahl 25.05.2014: Sonstige = REP, Tierschutzpartei, PBC, CM, AUF, BüSo, PRO NRW



Übersicht Gemeinden

Kreis Recklinghausen Europawahl 26.05.2019 Zusammenstellung der Ergebnisse nach Gemeinden																		
Gemeinde	Wahlberechtigte	Wähler	gültig	CDU	SPD	GRÜNE	AfD	DIE LINKE	FDP	PIRATEN	Tierschutzpartei	NPD	Die PARTEI	FAMILIE	FREIE WÄHLER	Volksabstimmung	ÖDP	DKP
Stadt Cas-trop-Rauxel	56.708	32.021	31.775	7.350	8.089	6.064	3.749	1.427	1.658	225	583	77	707	287	234	69	104	6
		56,47 %	99,23 %	23,13 %	25,46 %	19,08 %	11,80 %	4,49 %	5,22 %	0,71 %	1,83 %	0,24 %	2,23 %	0,90 %	0,74 %	0,22 %	0,33 %	0,02 %
Stadt Datteln	26.755	14.899	14.780	3.815	3.596	2.650	1.609	635	901	111	295	35	339	115	73	36	57	5
		55,69 %	99,20 %	25,81 %	24,33 %	17,93 %	10,89 %	4,30 %	6,10 %	0,75 %	2,00 %	0,24 %	2,29 %	0,78 %	0,49 %	0,24 %	0,39 %	0,03 %
Stadt Dorsten	59.784	37.440	37.163	11.654	7.598	7.041	3.737	1.299	2.279	236	657	36	793	328	183	61	113	14
		62,63 %	99,26 %	31,36 %	20,45 %	18,95 %	10,06 %	3,50 %	6,13 %	0,64 %	1,77 %	0,10 %	2,13 %	0,88 %	0,49 %	0,16 %	0,30 %	0,04 %
Stadt Gladbeck	53.819	29.665	29.374	6.651	7.620	4.597	4.003	1.218	1.670	221	640	56	731	329	143	49	112	36
		55,12 %	99,02 %	22,64 %	25,94 %	15,65 %	13,63 %	4,15 %	5,69 %	0,75 %	2,18 %	0,19 %	2,49 %	1,12 %	0,49 %	0,17 %	0,38 %	0,12 %
Stadt Haltern am See	31.099	21.402	21.291	7.144	4.004	4.812	1.516	635	1.452	131	348	24	337	152	128	24	59	1
		68,82 %	99,48 %	33,55 %	18,81 %	22,60 %	7,12 %	2,98 %	6,82 %	0,62 %	1,63 %	0,11 %	1,58 %	0,71 %	0,60 %	0,11 %	0,28 %	0,00 %
Stadt Herten	44.723	25.380	25.186	6.012	6.303	4.505	2.919	1.015	1.485	167	579	60	605	253	139	42	99	6
		56,75 %	99,24 %	23,87 %	25,03 %	17,89 %	11,59 %	4,03 %	5,90 %	0,66 %	2,30 %	0,24 %	2,40 %	1,00 %	0,55 %	0,17 %	0,39 %	0,02 %
Stadt Marl	64.272	35.996	35.641	8.429	9.189	5.747	4.795	1.446	2.051	278	728	66	709	348	223	50	110	14
		56,01 %	99,01 %	23,65 %	25,78 %	16,12 %	13,45 %	4,06 %	5,75 %	0,78 %	2,04 %	0,19 %	1,99 %	0,98 %	0,63 %	0,14 %	0,31 %	0,04 %
Stadt Oer-Erkenschwick	21.672	12.307	12.207	2.709	3.152	2.177	1.591	532	664	112	286	20	253	135	90	26	45	2
		56,79 %	99,19 %	22,19 %	25,82 %	17,83 %	13,03 %	4,36 %	5,44 %	0,92 %	2,34 %	0,16 %	2,07 %	1,11 %	0,74 %	0,21 %	0,37 %	0,02 %
Stadt Recklinghausen	87.525	50.354	49.931	12.216	11.293	9.879	5.728	2.239	2.882	341	953	90	1.314	424	291	70	171	16
		57,53 %	99,16 %	24,47 %	22,62 %	19,79 %	11,47 %	4,48 %	5,77 %	0,68 %	1,91 %	0,18 %	2,63 %	0,85 %	0,58 %	0,14 %	0,34 %	0,03 %
Stadt Waltrop	23.449	14.551	14.408	3.725	3.262	3.082	1.497	527	917	104	214	21	318	130	68	26	46	5
		62,05 %	99,02 %	25,85 %	22,64 %	21,39 %	10,39 %	3,66 %	6,36 %	0,72 %	1,49 %	0,15 %	2,21 %	0,90 %	0,47 %	0,18 %	0,32 %	0,03 %
Kreis Recklinghausen	469.806	274.015	271.756	69.705	64.106	50.554	31.144	10.973	15.959	1.926	5.283	485	6.106	2.501	1.572	453	916	105
		58,33 %	99,18 %	25,65 %	23,59 %	18,60 %	11,46 %	4,04 %	5,87 %	0,71 %	1,94 %	0,18 %	2,25 %	0,92 %	0,58 %	0,17 %	0,34 %	0,04 %

Kreis Recklinghausen
Europawahl 26.05.2019
Zusammenstellung der Ergebnisse nach Gemeinden

Gemeinde	MLPD	BP	SGP	TIERSCHU hier!	Tierschutz- allianz	Bündnis C	BIG	BGE	DIE DIREKTE!	Dem- okratie in Europa - DIEM25	III. Weg	Die Grauen	DIE RECHTE	DIE VIO- LETTEN	LIEBE	DIE FRAUEN	Graue Panther	LKR - Bernd Lucke und die Libe- ral-Kon- servativen Reformer
Stadt Cas- trop-Rauxel	16	21	3	93	76	10	103	21	16	56	6	96	33	28	20	42	102	10
	0,05 %	0,07 %	0,01 %	0,29 %	0,24 %	0,03 %	0,32 %	0,07 %	0,05 %	0,18 %	0,02 %	0,30 %	0,10 %	0,09 %	0,06 %	0,13 %	0,32 %	0,03 %
Stadt Datteln	13	5	3	44	29	14	47	11	12	23	4	31	19	20	13	16	31	11
	0,09 %	0,03 %	0,02 %	0,30 %	0,20 %	0,09 %	0,32 %	0,07 %	0,08 %	0,16 %	0,03 %	0,21 %	0,13 %	0,14 %	0,09 %	0,11 %	0,21 %	0,07 %
Stadt Dorsten	9	23	4	95	57	10	72	20	22	67	6	88	22	16	36	51	103	38
	0,02 %	0,06 %	0,01 %	0,26 %	0,15 %	0,03 %	0,19 %	0,05 %	0,06 %	0,18 %	0,02 %	0,24 %	0,06 %	0,04 %	0,10 %	0,14 %	0,28 %	0,10 %
Stadt Gladbeck	29	22	5	101	52	26	325	15	22	47	2	87	21	23	26	49	65	17
	0,10 %	0,07 %	0,02 %	0,34 %	0,18 %	0,09 %	1,11 %	0,05 %	0,07 %	0,16 %	0,01 %	0,30 %	0,07 %	0,08 %	0,09 %	0,17 %	0,22 %	0,06 %
Stadt Haltern am See	7	13	1	28	34	11	2	8	12	39	1	29	7	20	13	18	39	10
	0,03 %	0,06 %	0,00 %	0,13 %	0,16 %	0,05 %	0,01 %	0,04 %	0,06 %	0,18 %	0,00 %	0,14 %	0,03 %	0,09 %	0,06 %	0,08 %	0,18 %	0,05 %
Stadt Herten	27	15	5	65	48	27	149	18	22	43	6	92	22	20	14	31	81	21
	0,11 %	0,06 %	0,02 %	0,26 %	0,19 %	0,11 %	0,59 %	0,07 %	0,09 %	0,17 %	0,02 %	0,37 %	0,09 %	0,08 %	0,06 %	0,12 %	0,32 %	0,08 %
Stadt Marl	40	18	1	112	61	14	225	28	32	62	14	81	40	46	27	49	116	30
	0,11 %	0,05 %	0,00 %	0,31 %	0,17 %	0,04 %	0,63 %	0,08 %	0,09 %	0,17 %	0,04 %	0,23 %	0,11 %	0,13 %	0,08 %	0,14 %	0,33 %	0,08 %
Stadt Oer-Erken- schwick	10	6	0	21	12	18	45	10	6	14	1	35	13	11	15	22	36	8
	0,08 %	0,05 %	0,00 %	0,17 %	0,10 %	0,15 %	0,37 %	0,08 %	0,05 %	0,11 %	0,01 %	0,29 %	0,11 %	0,09 %	0,12 %	0,18 %	0,29 %	0,07 %
Stadt Reckling- hausen	67	42	5	132	74	54	338	40	29	116	3	120	41	25	46	63	130	41
	0,13 %	0,08 %	0,01 %	0,26 %	0,15 %	0,11 %	0,68 %	0,08 %	0,06 %	0,23 %	0,01 %	0,24 %	0,08 %	0,05 %	0,09 %	0,13 %	0,26 %	0,08 %
Stadt Waltrop	6	13	1	34	17	13	42	4	10	28	1	33	10	9	17	22	34	8
	0,04 %	0,09 %	0,01 %	0,24 %	0,12 %	0,09 %	0,29 %	0,03 %	0,07 %	0,19 %	0,01 %	0,23 %	0,07 %	0,06 %	0,12 %	0,15 %	0,24 %	0,06 %
Kreis Reckling- hausen	224	178	28	725	460	197	1.348	175	183	495	44	692	228	218	227	363	737	194
	0,08 %	0,07 %	0,01 %	0,27 %	0,17 %	0,07 %	0,50 %	0,06 %	0,07 %	0,18 %	0,02 %	0,25 %	0,08 %	0,08 %	0,08 %	0,13 %	0,27 %	0,07 %

Kreis Recklinghausen
Europawahl 26.05.2019
Zusammenstellung der Ergebnisse nach Gemeinden

Gemeinde	MENSCHLICHE WELT	NL	ÖkoLinX	Die Humanisten	PARTEI FÜR DIE TIERE	Gesundheitsforschung	Volt
Stadt Castrop-Rauxel	30	12	10	49	99	61	133
	0,09 %	0,04 %	0,03 %	0,15 %	0,31 %	0,19 %	0,42 %
Stadt Datteln	6	6	9	21	48	22	50
	0,04 %	0,04 %	0,06 %	0,14 %	0,32 %	0,15 %	0,34 %
Stadt Dorsten	31	8	15	63	83	52	143
	0,08 %	0,02 %	0,04 %	0,17 %	0,22 %	0,14 %	0,38 %
Stadt Gladbeck	26	19	11	43	96	50	119
	0,09 %	0,06 %	0,04 %	0,15 %	0,33 %	0,17 %	0,41 %
Stadt Haltern am See	13	13	4	48	41	19	94
	0,06 %	0,06 %	0,02 %	0,23 %	0,19 %	0,09 %	0,44 %
Stadt Herten	18	12	11	31	74	42	103
	0,07 %	0,05 %	0,04 %	0,12 %	0,29 %	0,17 %	0,41 %
Stadt Marl	23	19	22	61	113	69	155
	0,06 %	0,05 %	0,06 %	0,17 %	0,32 %	0,19 %	0,43 %
Stadt Oer-Erkenschwick	5	4	4	11	43	22	41
	0,04 %	0,03 %	0,03 %	0,09 %	0,35 %	0,18 %	0,34 %
Stadt Recklinghausen	39	22	37	80	158	75	247
	0,08 %	0,04 %	0,07 %	0,16 %	0,32 %	0,15 %	0,49 %
Stadt Waltrop	8	5	4	20	36	24	67
	0,06 %	0,03 %	0,03 %	0,14 %	0,25 %	0,17 %	0,47 %
Kreis Recklinghausen	199	120	127	427	791	436	1.152
	0,07 %	0,04 %	0,05 %	0,16 %	0,29 %	0,16 %	0,42 %











Kreis Recklinghausen
Europawahl 26.05.2019
CDU, Ergebnis
Gemeinde-Übersicht

Stadt Haltern am See	33,55 %	
Stadt Dorsten	31,36 %	
Stadt Waltrop	25,85 %	
Stadt Datteln	25,81 %	
Stadt Recklinghausen	24,47 %	
Stadt Herten	23,87 %	
Stadt Marl	23,65 %	
Stadt Castrop-Rauxel	23,13 %	
Stadt Gladbeck	22,64 %	
Stadt Oer-Erkenschwick	22,19 %	











Kreis Recklinghausen
Europawahl 26.05.2019
CDU, Gewinne und Verluste
Gemeinde-Übersicht

Stadt Gladbeck	-3,83 %	
Stadt Herten	-4,40 %	
Stadt Oer-Erkenschwick	-4,54 %	
Stadt Marl	-5,68 %	
Stadt Castrop-Rauxel	-6,52 %	
Stadt Datteln	-6,59 %	
Stadt Recklinghausen	-6,86 %	
Stadt Haltern am See	-7,34 %	
Stadt Waltrop	-7,35 %	
Stadt Dorsten	-8,60 %	











Kreis Recklinghausen
Europawahl 26.05.2019
SPD, Ergebnis
Gemeinde-Übersicht

Stadt Gladbeck	25,94 %	
Stadt Oer-Erkenschwick	25,82 %	
Stadt Marl	25,78 %	
Stadt Castrop-Rauxel	25,46 %	
Stadt Herten	25,03 %	
Stadt Datteln	24,33 %	
Stadt Waltrop	22,64 %	
Stadt Recklinghausen	22,62 %	
Stadt Dorsten	20,45 %	
Stadt Haltern am See	18,81 %	











Kreis Recklinghausen
Europawahl 26.05.2019
SPD, Gewinne und Verluste
Gemeinde-Übersicht

Stadt Haltern am See	-13,50 %		
Stadt Dorsten	-14,90 %		
Stadt Castrop-Rauxel	-15,06 %		
Stadt Recklinghausen	-16,44 %		
Stadt Waltrop	-16,48 %		
Stadt Datteln	-16,61 %		
Stadt Marl	-17,38 %		
Stadt Oer-Erkenschwick	-17,48 %		
Stadt Gladbeck	-19,96 %		
Stadt Herten	-20,33 %		











Kreis Recklinghausen
Europawahl 26.05.2019
GRÜNE, Ergebnis
Gemeinde-Übersicht

Stadt Haltern am See	22,60 %	
Stadt Waltrop	21,39 %	
Stadt Recklinghausen	19,79 %	
Stadt Castrop-Rauxel	19,08 %	
Stadt Dorsten	18,95 %	
Stadt Datteln	17,93 %	
Stadt Herten	17,89 %	
Stadt Oer-Erkenschwick	17,83 %	
Stadt Marl	16,12 %	
Stadt Gladbeck	15,65 %	











Kreis Recklinghausen
Europawahl 26.05.2019
GRÜNE, Gewinne und Verluste
Gemeinde-Übersicht

Stadt Waltrop	12,78 %	
Stadt Dorsten	12,18 %	
Stadt Haltern am See	12,07 %	
Stadt Herten	11,72 %	
Stadt Recklinghausen	11,44 %	
Stadt Castrop-Rauxel	11,39 %	
Stadt Datteln	10,48 %	
Stadt Oer-Erkenschwick	10,23 %	
Stadt Gladbeck	10,09 %	
Stadt Marl	9,44 %	

Kreis Recklinghausen
Europawahl 26.05.2019
AfD, Ergebnis
Gemeinde-Übersicht

Stadt Gladbeck	13,63 %	
Stadt Marl	13,45 %	
Stadt Oer-Erkenschwick	13,03 %	
Stadt Castrop-Rauxel	11,80 %	
Stadt Herten	11,59 %	
Stadt Recklinghausen	11,47 %	
Stadt Datteln	10,89 %	
Stadt Waltrop	10,39 %	
Stadt Dorsten	10,06 %	
Stadt Haltern am See	7,12 %	

Kreis Recklinghausen
Europawahl 26.05.2019
AfD, Gewinne und Verluste
Gemeinde-Übersicht

Stadt Gladbeck	7,87 %	
Stadt Marl	7,59 %	
Stadt Oer-Erkenschwick	6,53 %	
Stadt Castrop-Rauxel	6,08 %	
Stadt Herten	5,66 %	
Stadt Recklinghausen	5,65 %	
Stadt Datteln	5,40 %	
Stadt Dorsten	5,22 %	
Stadt Waltrop	5,05 %	
Stadt Haltern am See	2,72 %	











Kreis Recklinghausen
Europawahl 26.05.2019
DIE LINKE, Ergebnis
Gemeinde-Übersicht

Stadt Castrop-Rauxel	4,49 %	■
Stadt Recklinghausen	4,48 %	■
Stadt Oer-Erkenschwick	4,36 %	■
Stadt Datteln	4,30 %	■
Stadt Gladbeck	4,15 %	■
Stadt Marl	4,06 %	■
Stadt Herten	4,03 %	■
Stadt Waltrop	3,66 %	■
Stadt Dorsten	3,50 %	■
Stadt Haltern am See	2,98 %	■










Kreis Recklinghausen
Europawahl 26.05.2019
DIE LINKE, Gewinne und Verluste
Gemeinde-Übersicht

Stadt Haltern am See	0,23 %		
Stadt Datteln	0,03 %		
Stadt Herten	-0,46 %		
Stadt Marl	-0,57 %		
Stadt Waltrop	-0,63 %		
Stadt Dorsten	-0,88 %		
Stadt Oer-Erkenschwick	-0,96 %		
Stadt Recklinghausen	-1,01 %		
Stadt Castrop-Rauxel	-1,06 %		
Stadt Gladbeck	-1,27 %		

Kreis Recklinghausen
Europawahl 26.05.2019
FDP, Ergebnis
Gemeinde-Übersicht

Stadt Haltern am See	6,82 %	
Stadt Waltrop	6,36 %	
Stadt Dorsten	6,13 %	
Stadt Datteln	6,10 %	
Stadt Herten	5,90 %	
Stadt Recklinghausen	5,77 %	
Stadt Marl	5,75 %	
Stadt Gladbeck	5,69 %	
Stadt Oer-Erkenschwick	5,44 %	
Stadt Castrop-Rauxel	5,22 %	

Kreis Recklinghausen
Europawahl 26.05.2019
FDP, Gewinne und Verluste
Gemeinde-Übersicht

Stadt Herten	3,63 %	
Stadt Waltrop	3,55 %	
Stadt Datteln	3,44 %	
Stadt Gladbeck	3,11 %	
Stadt Haltern am See	3,07 %	
Stadt Marl	3,04 %	
Stadt Recklinghausen	2,99 %	
Stadt Dorsten	2,92 %	
Stadt Oer-Erkenschwick	2,78 %	
Stadt Castrop-Rauxel	2,17 %	