# Wahlbuch
# Landtagswahl
# 14.05.2017
# Stadt Dorsten

Herausgegeben am 22.05.2017

# Inhaltsverzeichnis


Landtagswahl 1
Stadt Dorsten 1
Gruppierungen 9
WK71 - Dorsten Süd 9
WK72- Dorsten Nord 12
Übersicht Gruppierungen 15
Stimmbezirke 21
01.1 Urbanusschule - Raum 1 21
01.2 Urbanusschule - Raum 2 24
02.1 Kindergarten St. Urbanus 27
02.2 Städt. Kindergarten 30
03.1 Don-Bosco-Schule - Wahlraum 1 33
03.2 Don-Bosco-Schule - Wahlraum 2 36
04.1 Pfarrheim St. Laurentius 39
04.2 Seniorenzentrum St. Laurentius 42
05.1 Pfarrheim Deuten 45
05.2 Wittenbrinkschule - Raum 1 48
06.1 Montessori Reformschule 51
06.2 Wittenbrinkschule - Raum 2 54
07.1 Gemeinschaftshaus - Raum 1 57
07.2 Gemeinschaftshaus - Raum 2 60
08.1 Grüne Schule 63
08.2 Städtischer Kindergarten 66
09.1 Antoniusschule - Raum 1 69
09.2 Antoniusschule - Raum 2 72
10.1 Vereinsheim BVH Dorsten 75
10.2 Haus der Jugend 78
11.1 Erich-Klausener-Schule - Raum 1 81
11.2 Erich-Klausener-Schule - Raum 2 84
12.1 Begegnungsstätte AWO 87
12.2 Kindergarten St. Bonifatius 90
13.1 Paul-Spiegel-Berufskolleg 93
13.2 Von-Ketteler-Schule 96
13.3 Albert-Schweitzer-Schule - Raum 2 99
14.1 Städtischer Kindergarten (Joachimstr.) 102
14.2 Städtischer Kindergarten (Vennstr.) 105
15.1 Albert-Schweitzer-Schule - Raum 1 108
15.2 Pfarrheim St. Paulus 111
15.3 Café de Luxe 114
16.1 Wilhelm-Lembruck-Schule 117
16.2 Saal Kleinespel 120

17.1 Pestalozzi-Schule - Raum 1 123
17.2 Pestalozzi-Schule - Raum 2 126
18.1 Geschwister-Scholl-Schule - Raum 1 129
18.2 Geschwister-Scholl-Schule - Raum 2 132
19.1 Seniorenzentrum St. Elisabeth 135
19.2 Agathaschule 138
19.3 Seniorenzentrum Maria Lindenhof 141
20.1 Kindergarten St. Agatha 144
20.2 Alten- und Pflegeheim St. Anna 147
21.1 Familienzentrum St. Johannes 150
21.2 Kardinal-von-Galen-Schule 153
22.1 Städtischer Kindergarten - Raum 1 156
22.2 Städtischer Kindergarten - Raum 2 159
419 Briefwahlbezirk I 162
429 Briefwahlbezirk II 164
439 Briefwahlbezirk III 166
449 Briefwahlbezirk IV 168
459 Briefwahlbezirk V 170
469 Briefwahlbezirk VI 172
479 Briefwahlbezirk VII 174
489 Briefwahlbezirk VIII 176
499 Briefwahlbezirk IX 178
509 Briefwahlbezirk X 180
Übersicht Stimmbezirke 182

# Landtagswahl
## Stadt Dorsten

| | Erststimmen | | Zweitstimmen | |
|---|---|---|---|---|
| Wahlberechtigte | 59.985 | | 59.985 | |
| Wähler/innen | 39.838 | 66,41 % | 39.838 | 66,41 % |
| ungültige Stimmen | 658 | 1,65 % | 399 | 1,00 % |
| gültige Stimmen | 39.180 | 98,35 % | 39.439 | 99,00 % |
| SPD | 14.101 | 35,99 % | 13.178 | 33,41 % |
| CDU | 16.099 | 41,09 % | 13.989 | 35,47 % |
| GRÜNE | 1.370 | 3,50 % | 1.614 | 4,09 % |
| FDP | 3.076 | 7,85 % | 4.224 | 10,71 % |
| PIRATEN | 816 | 2,08 % | 358 | 0,91 % |
| DIE LINKE | 1.829 | 4,67 % | 1.557 | 3,95 % |
| NPD | --- | --- | 159 | 0,40 % |
| Die PARTEI | --- | --- | 148 | 0,38 % |
| FREIE WÄHLER | --- | --- | 128 | 0,32 % |
| BIG | --- | --- | 41 | 0,10 % |
| FBI/FWG | --- | --- | 4 | 0,01 % |
| ÖDP | --- | --- | 34 | 0,09 % |
| Volksabstimmung | --- | --- | 39 | 0,10 % |
| TIERSCHUTZliste | --- | --- | 276 | 0,70 % |
| AD-Demokraten NRW | --- | --- | 72 | 0,18 % |
| AfD | 1.848 | 4,72 % | 3.279 | 8,31 % |
| AUFBRUCH C | --- | --- | 11 | 0,03 % |
| BGE | --- | --- | 13 | 0,03 % |
| DBD | --- | --- | 30 | 0,08 % |
| DKP | 14 | 0,04 % | 12 | 0,03 % |
| ZENTRUM | --- | --- | 14 | 0,04 % |
| DIE RECHTE | --- | --- | 15 | 0,04 % |
| REP | --- | --- | 44 | 0,11 % |
| DIE VIOLETTEN | --- | --- | 23 | 0,06 % |
| JED | --- | --- | 41 | 0,10 % |
| MLPD | 27 | 0,07 % | 33 | 0,08 % |
| PAN | --- | --- | 7 | 0,02 % |
| Gesundheitsfor-schung | --- | --- | 34 | 0,09 % |
| PARTEILOSE WG „BRD" | --- | --- | 8 | 0,02 % |
| Schöner Leben | --- | --- | 23 | 0,06 % |
| V-Partei³ | --- | --- | 31 | 0,08 % |

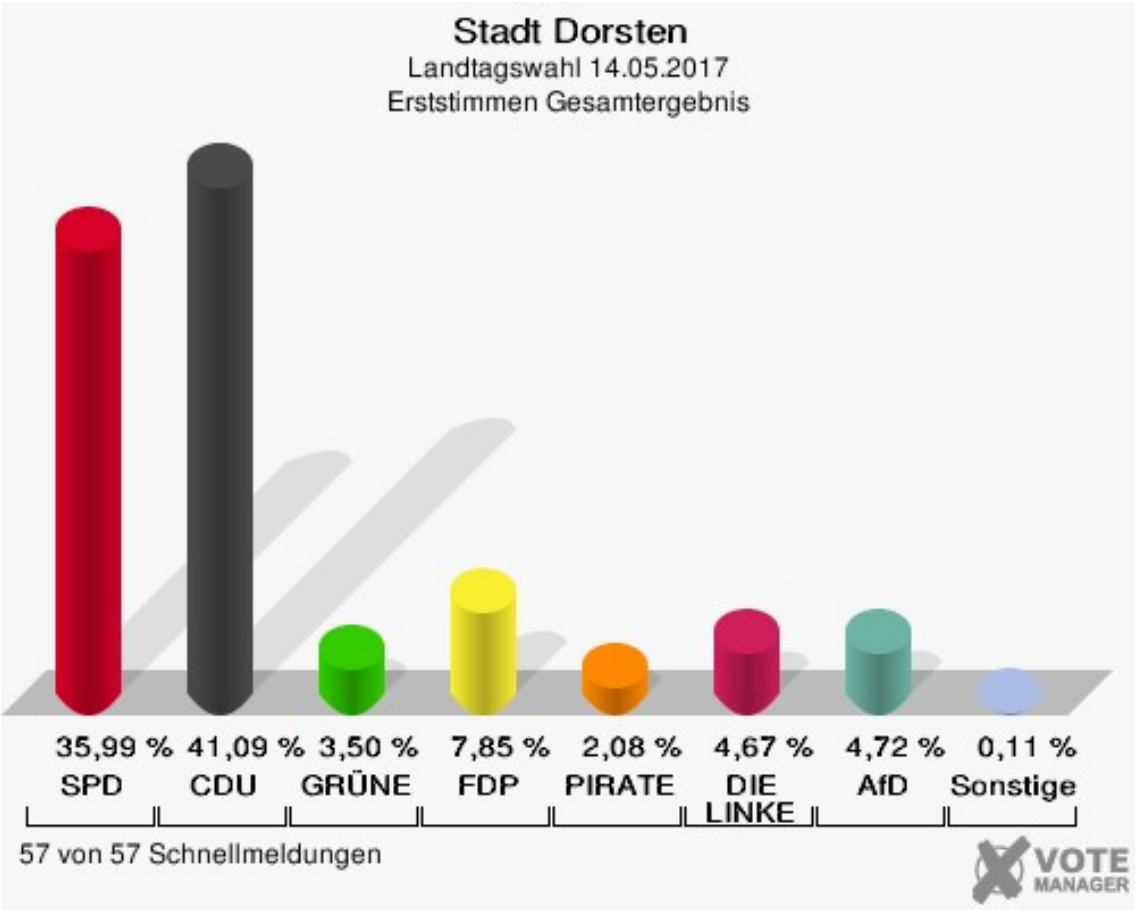
Stadt Dorsten
Landtagswahl 14.05.2017
Erststimmen Gesamtergebnis
35,99 % SPD
41,09 % CDU
3,50 % GRÜNE
7,85 % FDP
2,08 % PIRATE
4,67 % DIE LINKE
4,72 % AfD
0,11 % Sonstige
57 von 57 Schnellmeldungen
VOTE MANAGER

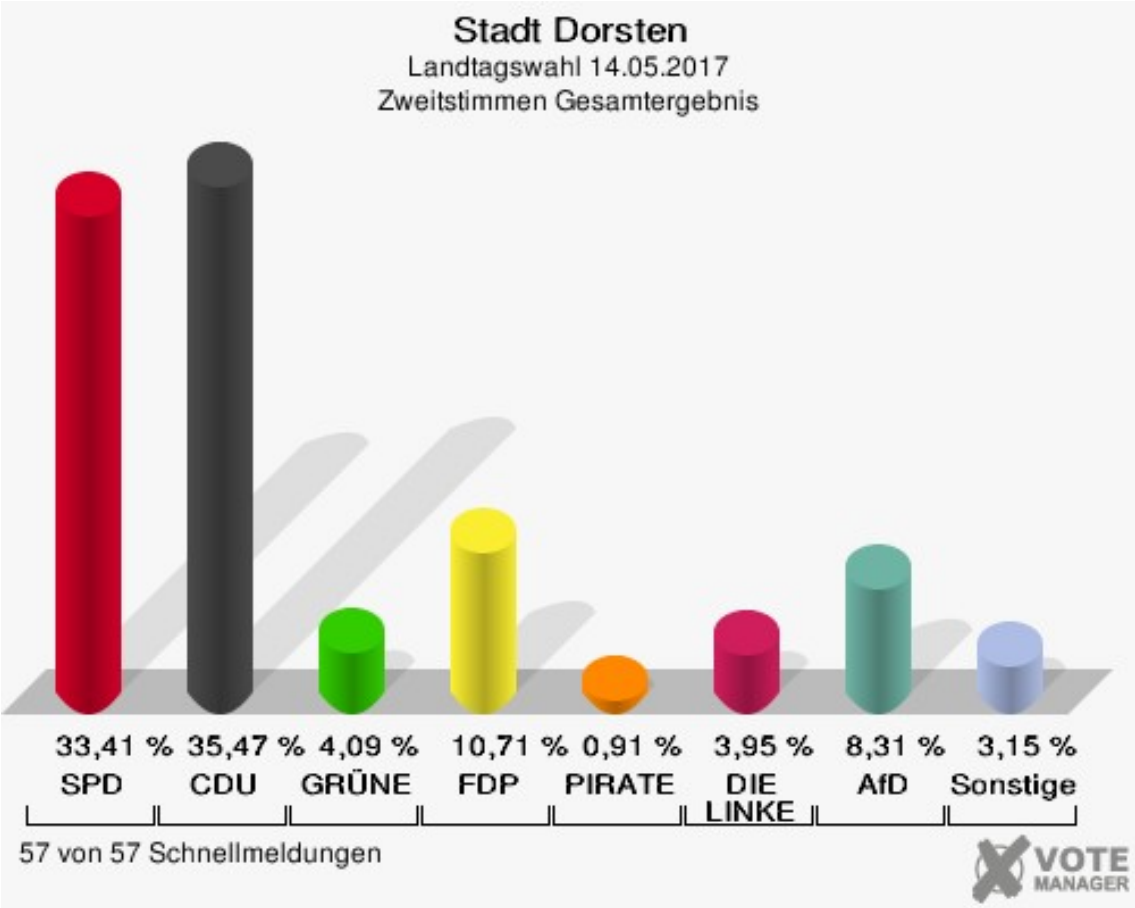
Stadt Dorsten
Landtagswahl 14.05.2017
Zweitstimmen Gesamtergebnis
33,41 % SPD
35,47 % CDU
4,09 % GRÜNE
10,71 % FDP
0,91 % PIRATE
3,95 % DIE LINKE
8,31 % AfD
3,15 % Sonstige
57 von 57 Schnellmeldungen
VOTE MANAGER

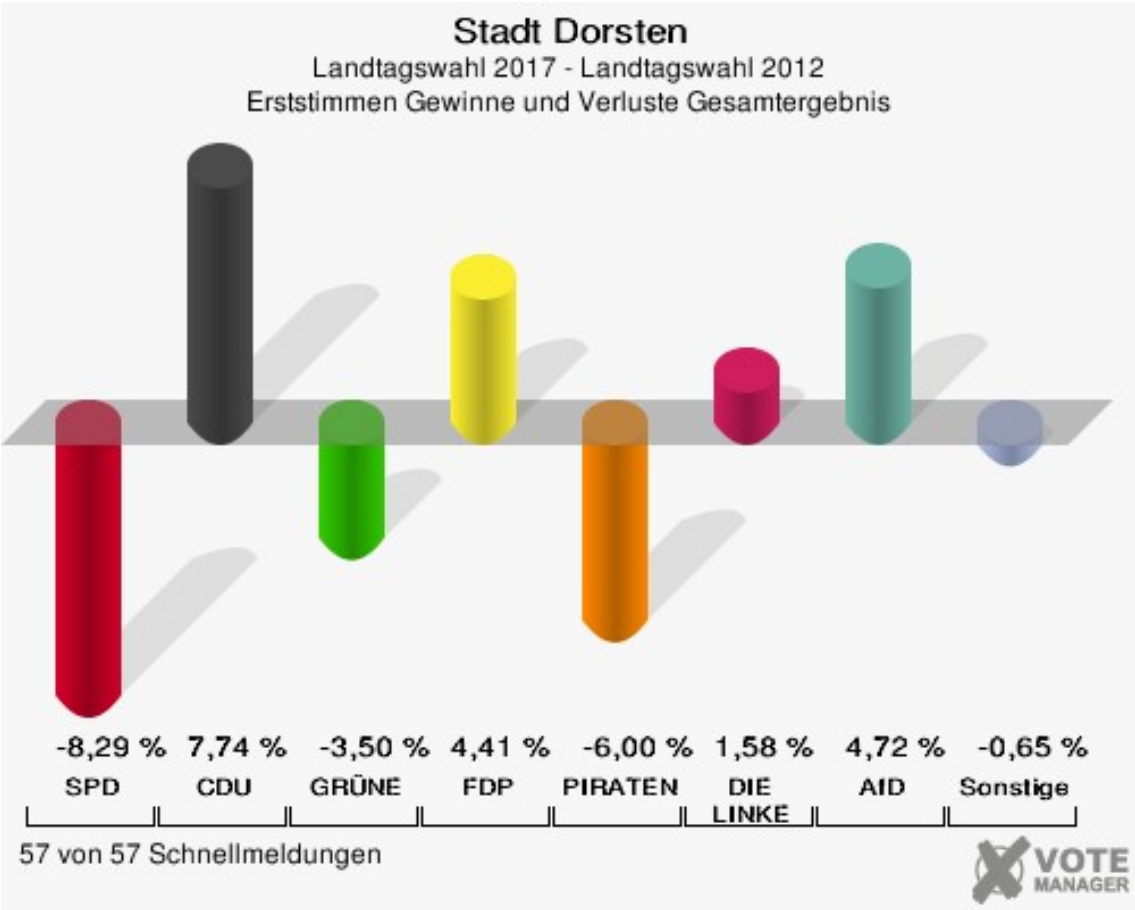
Stadt Dorsten
Landtagswahl 2017 - Landtagswahl 2012
Erststimmen Gewinne und Verluste Gesamtergebnis
-8,29 %
SPD
7,74 %
CDU
-3,50 %
GRÜNE
4,41 %
FDP
-6,00 %
PIRATEN
1,58 %
DIE LINKE
4,72 %
AfD
-0,65 %
Sonstige
57 von 57 Schnellmeldungen
VOTE MANAGER

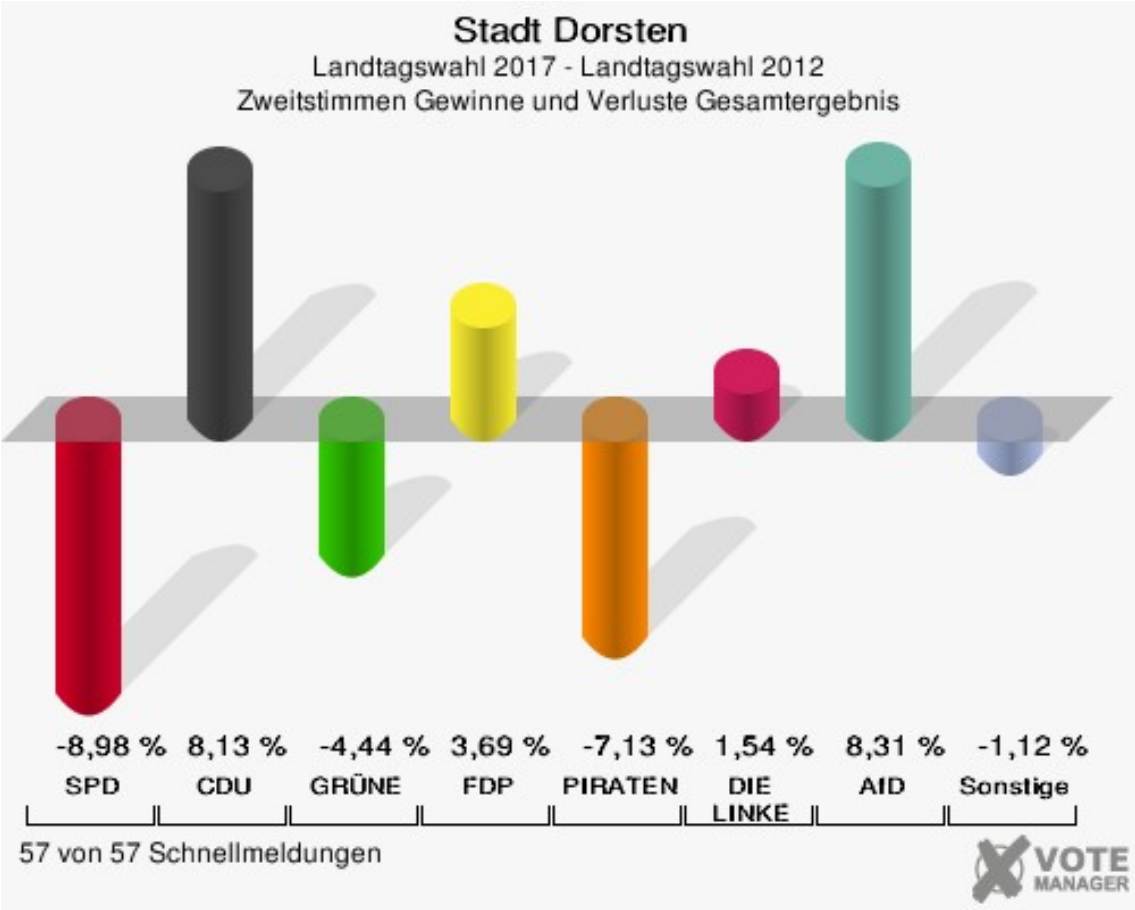
Stadt Dorsten
Landtagswahl 2017 - Landtagswahl 2012
Zweitstimmen Gewinne und Verluste Gesamtergebnis
-8,98 %
SPD
8,13 %
CDU
-4,44 %
GRÜNE
3,69 %
FDP
-7,13 %
PIRATEN
1,54 %
DIE LINKE
8,31 %
AfD
-1,12 %
Sonstige
57 von 57 Schnellmeldungen
VOTE MANAGER

Stadt Dorsten
Landtagswahl 14.05.2017
Erststimmen Gewinne und Verluste Gesamtergebnis

| | Landtagswahl 14.05.2017 | Landtagswahl 13.05.2012 | |
|---|---|---|---|
| | | Ergebnis | Gewinne und Verluste |
| Wahlberechtigte | 59.985 | 61.240 | -1.255 |
| Wähler | 39.838 | 37.329 | +2.509 |
| | 66,41 % | 60,96 % | +5,46 % |
| gültige Stimmen | 39.180 | 36.788 | +2.392 |
| | 98,35 % | 98,55 % | -0,20 % |
| SPD | 14.101 | 16.291 | -2.190 |
| | 35,99 % | 44,28 % | -8,29 % |
| CDU | 16.099 | 12.268 | +3.831 |
| | 41,09 % | 33,35 % | +7,74 % |
| GRÜNE | 1.370 | 2.576 | -1.206 |
| | 3,50 % | 7,00 % | -3,50 % |
| FDP | 3.076 | 1.266 | +1.810 |
| | 7,85 % | 3,44 % | +4,41 % |
| PIRATEN | 816 | 2.972 | -2.156 |
| | 2,08 % | 8,08 % | -6,00 % |
| DIE LINKE | 1.829 | 1.135 | +694 |
| | 4,67 % | 3,09 % | +1,58 % |
| NPD | 0 | 0 | +0 |
| | 0,00 % | 0,00 % | +0,00 % |
| Die PARTEI | 0 | 0 | +0 |
| | 0,00 % | 0,00 % | +0,00 % |
| FREIE WÄHLER | 0 | 0 | +0 |
| | 0,00 % | 0,00 % | +0,00 % |
| BIG | 0 | 0 | +0 |
| | 0,00 % | 0,00 % | +0,00 % |
| FBI/FWG | 0 | 0 | +0 |
| | 0,00 % | 0,00 % | +0,00 % |
| ÖDP | 0 | 0 | +0 |
| | 0,00 % | 0,00 % | +0,00 % |
| Volksabstimmung | 0 | 0 | +0 |
| | 0,00 % | 0,00 % | +0,00 % |
| TIERSCHUTZliste | 0 | 0 | +0 |
| | 0,00 % | 0,00 % | +0,00 % |
| AD-Demokraten NRW | 0 | 0 | +0 |
| | 0,00 % | 0,00 % | +0,00 % |
| AfD | 1.848 | 0 | +1.848 |

| | | | |
|---|---|---|---|
| | 4,72 % | 0,00 % | +4,72 % |
| AUFBRUCH C | 0 | 0 | +0 |
| | 0,00 % | 0,00 % | +0,00 % |
| BGE | 0 | 0 | +0 |
| | 0,00 % | 0,00 % | +0,00 % |
| DBD | 0 | 0 | +0 |
| | 0,00 % | 0,00 % | +0,00 % |
| DKP | 14 | 0 | +14 |
| | 0,04 % | 0,00 % | +0,04 % |
| ZENTRUM | 0 | 0 | +0 |
| | 0,00 % | 0,00 % | +0,00 % |
| DIE RECHTE | 0 | 0 | +0 |
| | 0,00 % | 0,00 % | +0,00 % |
| REP | 0 | 0 | +0 |
| | 0,00 % | 0,00 % | +0,00 % |
| DIE VIOLETTEN | 0 | 0 | +0 |
| | 0,00 % | 0,00 % | +0,00 % |
| JED | 0 | 0 | +0 |
| | 0,00 % | 0,00 % | +0,00 % |
| MLPD | 27 | 0 | +27 |
| | 0,07 % | 0,00 % | +0,07 % |
| PAN | 0 | 0 | +0 |
| | 0,00 % | 0,00 % | +0,00 % |
| Gesundheitsforschung | 0 | 0 | +0 |
| | 0,00 % | 0,00 % | +0,00 % |
| PARTEILOSE WG „BRD" | 0 | 0 | +0 |
| | 0,00 % | 0,00 % | +0,00 % |
| Schöner Leben | 0 | 0 | +0 |
| | 0,00 % | 0,00 % | +0,00 % |
| V-Partei³ | 0 | 0 | +0 |
| | 0,00 % | 0,00 % | +0,00 % |
| Sonstige | 0 | 280 | -280 |
| | 0,00 % | 0,76 % | -0,76 % |

Landtagswahl 13.05.2012: Sonstige = Pro NRW, Tierschutzpartei, FAMILIE, FBI/ Freie Wähler, AUF, Partei der Vernunft

Stadt Dorsten
Landtagswahl 14.05.2017
Zweitstimmen Gewinne und Verluste Gesamtergebnis

| | Landtagswahl 14.05.2017 | Landtagswahl 13.05.2012 | |
|---|---|---|---|
| | | Ergebnis | Gewinne und Verluste |
| Wahlberechtigte | 59.985 | 61.240 | -1.255 |
| Wähler | 39.838 | 37.329 | +2.509 |
| | 66,41 % | 60,96 % | +5,46 % |
| gültige Stimmen | 39.439 | 36.824 | +2.615 |
| | 99,00 % | 98,65 % | +0,35 % |
| SPD | 13.178 | 15.609 | -2.431 |
| | 33,41 % | 42,39 % | -8,98 % |
| CDU | 13.989 | 10.067 | +3.922 |
| | 35,47 % | 27,34 % | +8,13 % |
| GRÜNE | 1.614 | 3.141 | -1.527 |
| | 4,09 % | 8,53 % | -4,44 % |
| FDP | 4.224 | 2.585 | +1.639 |
| | 10,71 % | 7,02 % | +3,69 % |
| PIRATEN | 358 | 2.959 | -2.601 |
| | 0,91 % | 8,04 % | -7,13 % |
| DIE LINKE | 1.557 | 889 | +668 |
| | 3,95 % | 2,41 % | +1,54 % |
| NPD | 159 | 179 | -20 |
| | 0,40 % | 0,49 % | -0,09 % |
| Die PARTEI | 148 | 83 | +65 |
| | 0,38 % | 0,23 % | +0,15 % |
| FREIE WÄHLER | 128 | 46 | +82 |
| | 0,32 % | 0,12 % | +0,20 % |
| BIG | 41 | 41 | +0 |
| | 0,10 % | 0,11 % | -0,01 % |
| FBI/FWG | 4 | 0 | +4 |
| | 0,01 % | 0,00 % | +0,01 % |
| ÖDP | 34 | 31 | +3 |
| | 0,09 % | 0,08 % | +0,01 % |
| Volksabstimmung | 39 | 0 | +39 |
| | 0,10 % | 0,00 % | +0,10 % |
| TIERSCHUTZliste | 276 | 0 | +276 |
| | 0,70 % | 0,00 % | +0,70 % |
| AD-Demokraten NRW | 72 | 0 | +72 |
| | 0,18 % | 0,00 % | +0,18 % |
| AfD | 3.279 | 0 | +3.279 |

| | | | |
|---|---|---|---|
| | 8,31 % | 0,00 % | +8,31 % |
| AUFBRUCH C | 11 | 0 | +11 |
| | 0,03 % | 0,00 % | +0,03 % |
| BGE | 13 | 0 | +13 |
| | 0,03 % | 0,00 % | +0,03 % |
| DBD | 30 | 0 | +30 |
| | 0,08 % | 0,00 % | +0,08 % |
| DKP | 12 | 0 | +12 |
| | 0,03 % | 0,00 % | +0,03 % |
| ZENTRUM | 14 | 0 | +14 |
| | 0,04 % | 0,00 % | +0,04 % |
| DIE RECHTE | 15 | 0 | +15 |
| | 0,04 % | 0,00 % | +0,04 % |
| REP | 44 | 0 | +44 |
| | 0,11 % | 0,00 % | +0,11 % |
| DIE VIOLETTEN | 23 | 0 | +23 |
| | 0,06 % | 0,00 % | +0,06 % |
| JED | 41 | 0 | +41 |
| | 0,10 % | 0,00 % | +0,10 % |
| MLPD | 33 | 0 | +33 |
| | 0,08 % | 0,00 % | +0,08 % |
| PAN | 7 | 0 | +7 |
| | 0,02 % | 0,00 % | +0,02 % |
| Gesundheitsforschung | 34 | 0 | +34 |
| | 0,09 % | 0,00 % | +0,09 % |
| PARTEILOSE WG „BRD" | 8 | 0 | +8 |
| | 0,02 % | 0,00 % | +0,02 % |
| Schöner Leben | 23 | 0 | +23 |
| | 0,06 % | 0,00 % | +0,06 % |
| V-Partei³ | 31 | 0 | +31 |
| | 0,08 % | 0,00 % | +0,08 % |
| Sonstige | 0 | 1.194 | -1.194 |
| | 0,00 % | 3,24 % | -3,24 % |

Landtagswahl 13.05.2012: Sonstige = Pro NRW, Tierschutzpartei, FAMILIE, FBI/ Freie Wähler, AUF, Partei der Vernunft

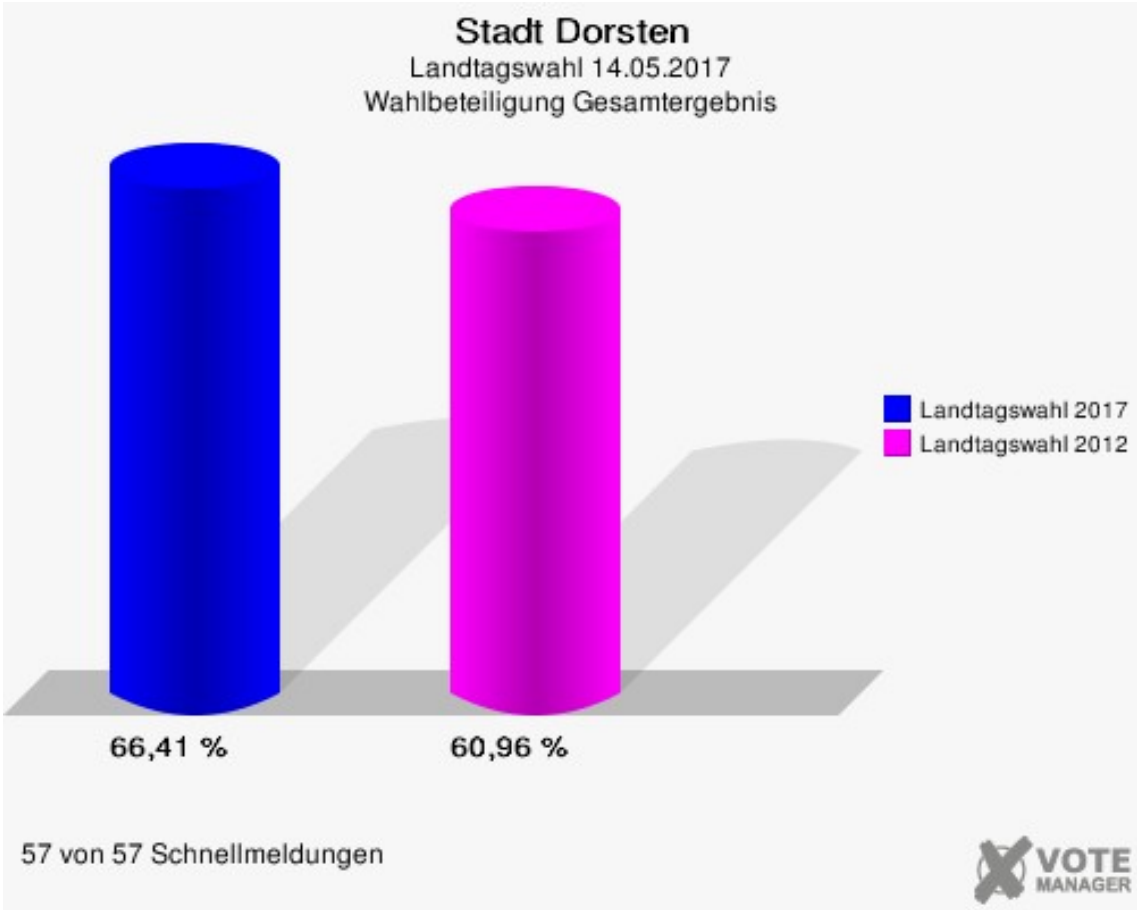
Stadt Dorsten
Landtagswahl 14.05.2017
Wahlbeteiligung Gesamtergebnis
Landtagswahl 2017
Landtagswahl 2012
66,41 %
60,96 %
57 von 57 Schnellmeldungen
VOTE
MANAGER

# Gruppierungen
## WK71 - Dorsten Süd

| | Erststimmen | | Zweitstimmen | |
|---|---|---|---|---|
| Wahlberechtigte | 39.150 | | 39.150 | |
| Wähler/innen | 25.749 | 65,77 % | 25.749 | 65,77 % |
| ungültige Stimmen | 357 | 1,39 % | 263 | 1,02 % |
| gültige Stimmen | 25.392 | 98,61 % | 25.486 | 98,98 % |
| Hübner, SPD | 9.488 | 37,37 % | 8.786 | 34,47 % |
| Dr. Lange, CDU | 9.704 | 38,22 % | 8.570 | 33,63 % |
| Stuckel-Lotz, GRÜNE | 882 | 3,47 % | 1.093 | 4,29 % |
| Dohmann, FDP | 1.933 | 7,61 % | 2.786 | 10,93 % |
| Weijers, PIRATEN | 395 | 1,56 % | 232 | 0,91 % |
| Michalowsky, DIE LINKE | 1.101 | 4,34 % | 999 | 3,92 % |
| NPD | --- | --- | 112 | 0,44 % |
| Die PARTEI | --- | --- | 89 | 0,35 % |
| FREIE WÄHLER | --- | --- | 80 | 0,31 % |
| BIG | --- | --- | 38 | 0,15 % |
| FBI/FWG | --- | --- | 2 | 0,01 % |
| ÖDP | --- | --- | 23 | 0,09 % |
| Volksabstimmung | --- | --- | 30 | 0,12 % |
| TIERSCHUTZliste | --- | --- | 178 | 0,70 % |
| AD-Demokraten NRW | --- | --- | 58 | 0,23 % |
| Gräber, AfD | 1.848 | 7,28 % | 2.183 | 8,57 % |
| AUFBRUCH C | --- | --- | 8 | 0,03 % |
| BGE | --- | --- | 10 | 0,04 % |
| DBD | --- | --- | 21 | 0,08 % |
| Potratz, DKP | 14 | 0,06 % | 7 | 0,03 % |
| ZENTRUM | --- | --- | 4 | 0,02 % |
| DIE RECHTE | --- | --- | 9 | 0,04 % |
| REP | --- | --- | 28 | 0,11 % |
| DIE VIOLETTEN | --- | --- | 17 | 0,07 % |
| JED | --- | --- | 22 | 0,09 % |
| Alias, MLPD | 27 | 0,11 % | 31 | 0,12 % |
| PAN | --- | --- | 6 | 0,02 % |
| Gesundheitsfor-schung | --- | --- | 19 | 0,07 % |
| PARTEILOSE WG „BRD" | --- | --- | 4 | 0,02 % |
| Schöner Leben | --- | --- | 19 | 0,07 % |
| V-Partei³ | --- | --- | 22 | 0,09 % |

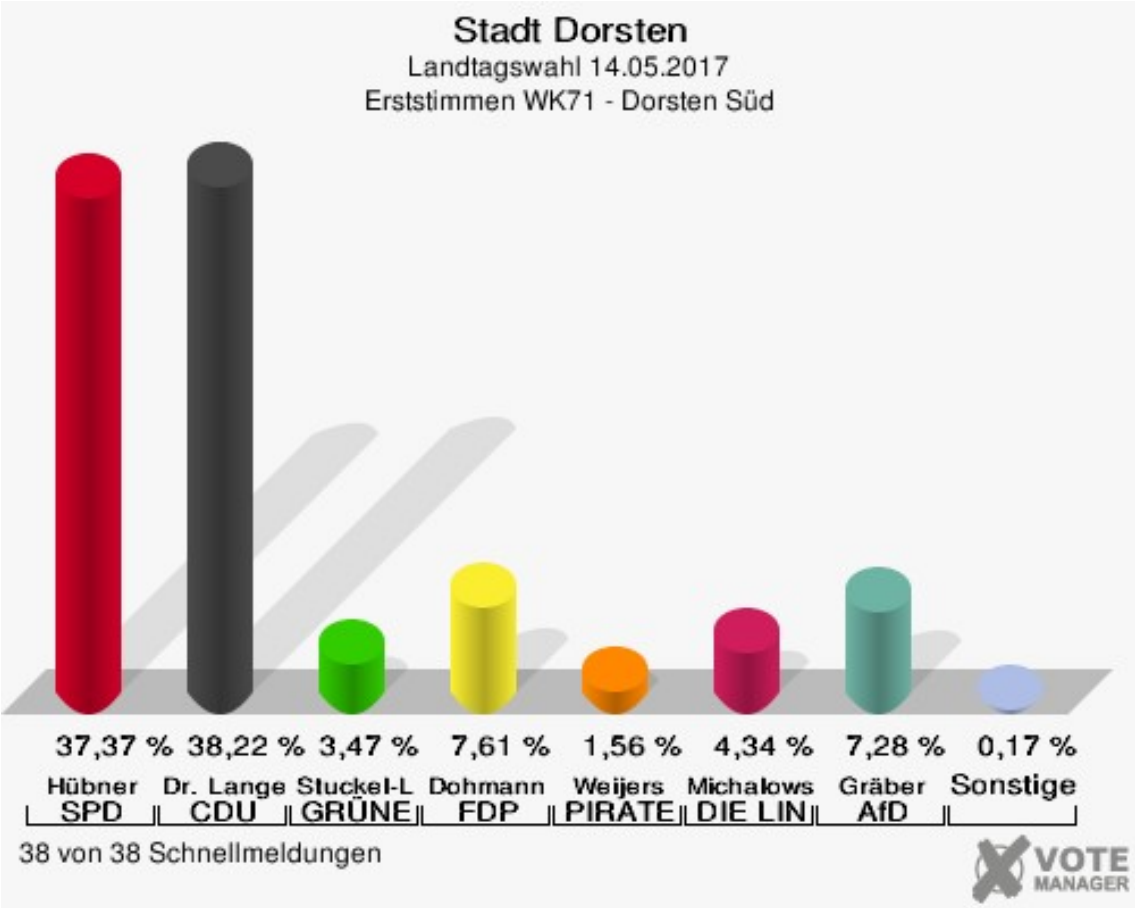
Stadt Dorsten
Landtagswahl 14.05.2017
Erststimmen WK71 - Dorsten Süd
37,37 %
38,22 %
3,47 %
7,61 %
1,56 %
4,34 %
7,28 %
0,17 %
Hübner
Dr. Lange
Stuckel-L
Dohmann
Weijers
Michalows
Gräber
Sonstige
SPD
CDU
GRÜNE
FDP
PIRATE
DIE LIN
AfD
38 von 38 Schnellmeldungen
VOTE MANAGER

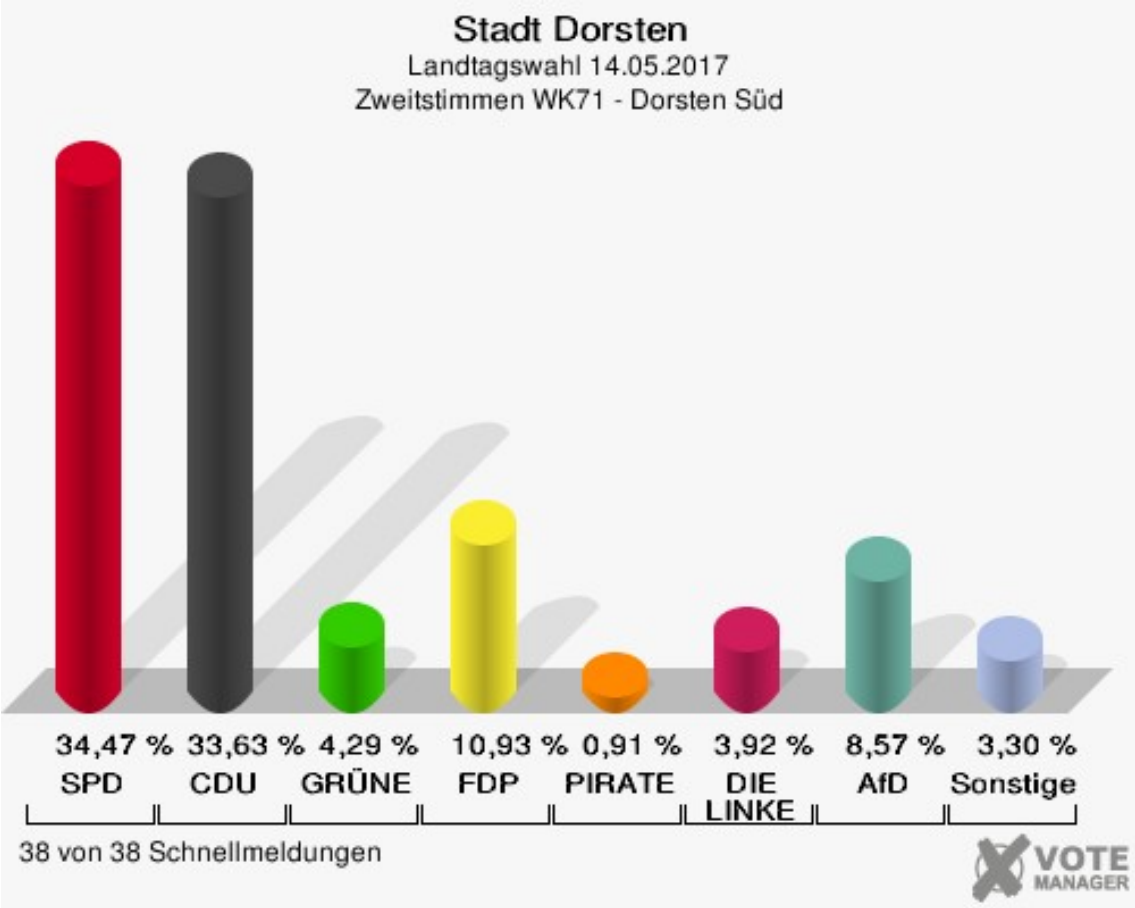
Stadt Dorsten
Landtagswahl 14.05.2017
Zweitstimmen WK71 - Dorsten Süd
34,47 %
33,63 %
4,29 %
10,93 %
0,91 %
3,92 %
8,57 %
3,30 %
SPD
CDU
GRÜNE
FDP
PIRATE
DIE LINKE
AfD
Sonstige
38 von 38 Schnellmeldungen
VOTE MANAGER

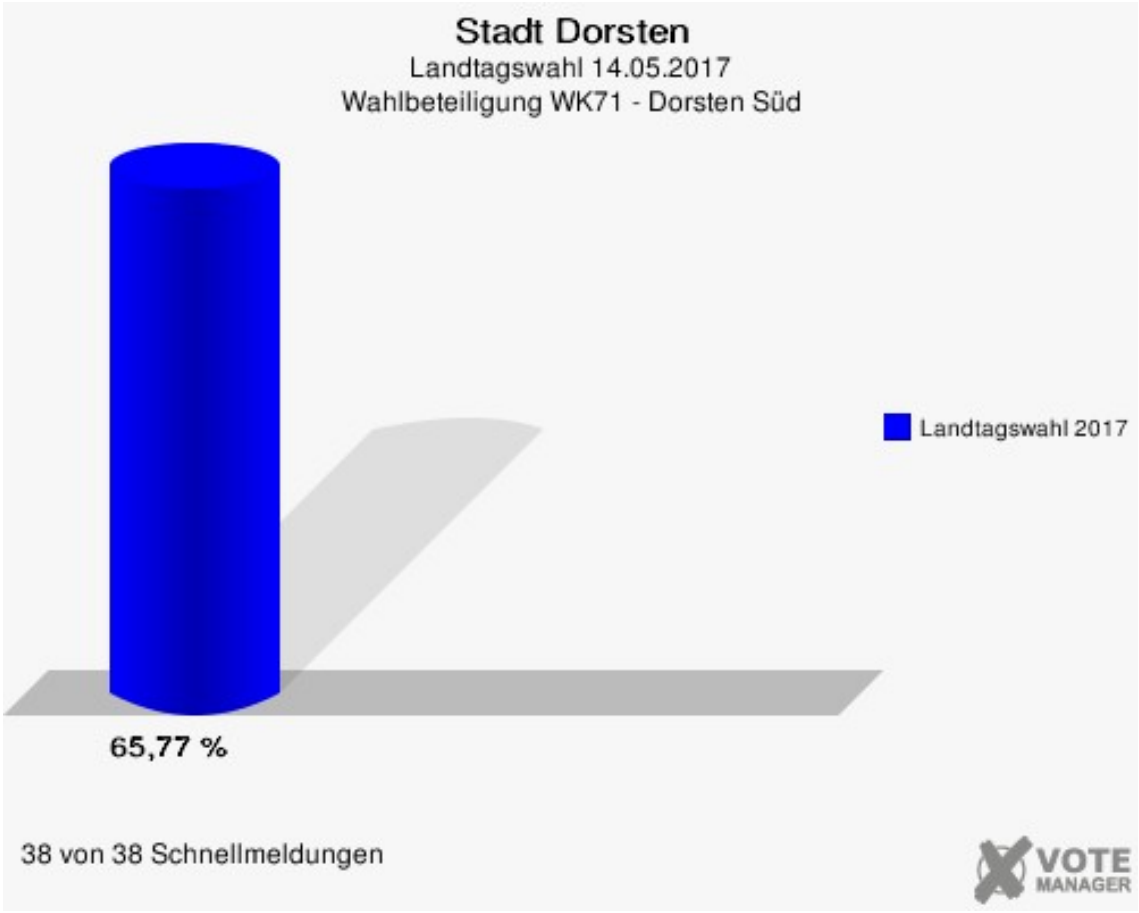
Stadt Dorsten
Landtagswahl 14.05.2017
Wahlbeteiligung WK71 - Dorsten Süd
Landtagswahl 2017
65,77 %
38 von 38 Schnellmeldungen
VOTE
MANAGER

## WK72- Dorsten Nord

| | Erststimmen | | Zweitstimmen | |
|---|---|---|---|---|
| Wahlberechtigte | 20.835 | | 20.835 | |
| Wähler/innen | 14.089 | 67,62 % | 14.089 | 67,62 % |
| ungültige Stimmen | 301 | 2,14 % | 136 | 0,97 % |
| gültige Stimmen | 13.788 | 97,86 % | 13.953 | 99,03 % |
| Müller, SPD | 4.613 | 33,46 % | 4.392 | 31,48 % |
| Hovenjürgen, CDU | 6.395 | 46,38 % | 5.419 | 38,84 % |
| Rimkus, GRÜNE | 488 | 3,54 % | 521 | 3,73 % |
| Leson, FDP | 1.143 | 8,29 % | 1.438 | 10,31 % |
| Kern, PIRATEN | 421 | 3,05 % | 126 | 0,90 % |
| Nau, DIE LINKE | 728 | 5,28 % | 558 | 4,00 % |
| NPD | --- | --- | 47 | 0,34 % |
| Die PARTEI | --- | --- | 59 | 0,42 % |
| FREIE WÄHLER | --- | --- | 48 | 0,34 % |
| BIG | --- | --- | 3 | 0,02 % |
| FBI/FWG | --- | --- | 2 | 0,01 % |
| ÖDP | --- | --- | 11 | 0,08 % |
| Volksabstimmung | --- | --- | 9 | 0,06 % |
| TIERSCHUTZliste | --- | --- | 98 | 0,70 % |
| AD-Demokraten NRW | --- | --- | 14 | 0,10 % |
| AfD | --- | --- | 1.096 | 7,85 % |
| AUFBRUCH C | --- | --- | 3 | 0,02 % |
| BGE | --- | --- | 3 | 0,02 % |
| DBD | --- | --- | 9 | 0,06 % |
| DKP | --- | --- | 5 | 0,04 % |
| ZENTRUM | --- | --- | 10 | 0,07 % |
| DIE RECHTE | --- | --- | 6 | 0,04 % |
| REP | --- | --- | 16 | 0,11 % |
| DIE VIOLETTEN | --- | --- | 6 | 0,04 % |
| JED | --- | --- | 19 | 0,14 % |
| MLPD | --- | --- | 2 | 0,01 % |
| PAN | --- | --- | 1 | 0,01 % |
| Gesundheitsfor-schung | --- | --- | 15 | 0,11 % |
| PARTEILOSE WG „BRD" | --- | --- | 4 | 0,03 % |
| Schöner Leben | --- | --- | 4 | 0,03 % |
| V-Partei³ | --- | --- | 9 | 0,06 % |

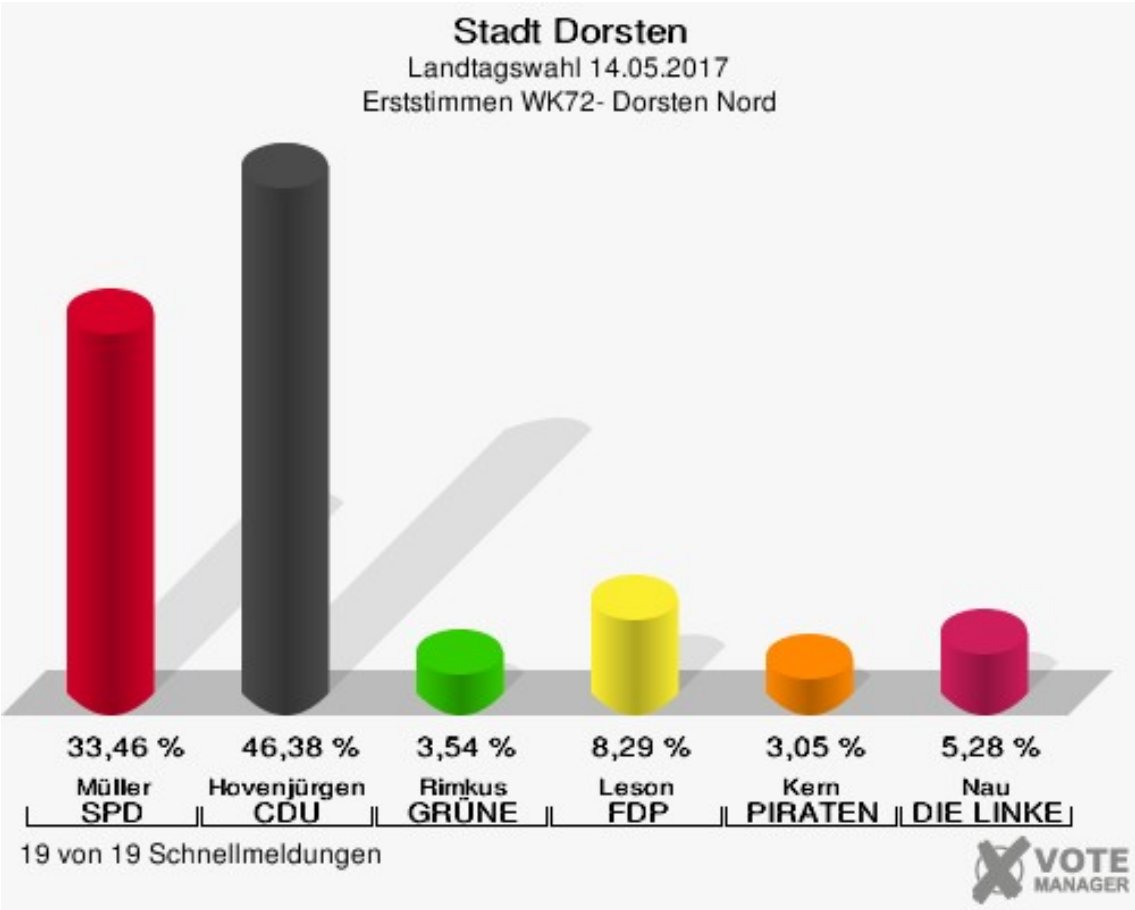
Stadt Dorsten
Landtagswahl 14.05.2017
Erststimmen WK72- Dorsten Nord
33,46 %
46,38 %
3,54 %
8,29 %
3,05 %
5,28 %
Müller
SPD
Hovenjürgen
CDU
Rimkus
GRÜNE
Leson
FDP
Kern
PIRATEN
Nau
DIE LINKE
19 von 19 Schnellmeldungen
VOTE
MANAGER

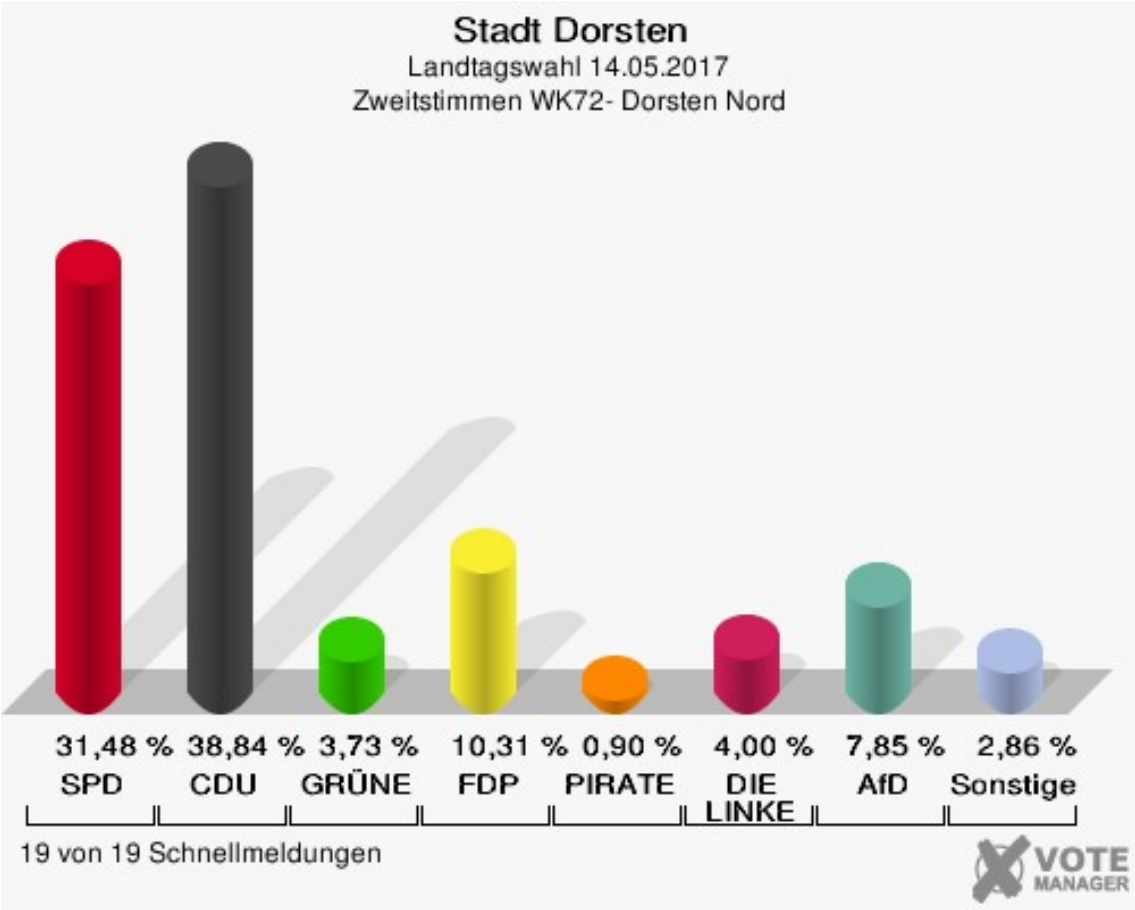
Stadt Dorsten
Landtagswahl 14.05.2017
Zweitstimmen WK72- Dorsten Nord
31,48 %
38,84 %
3,73 %
10,31 %
0,90 %
4,00 %
7,85 %
2,86 %
SPD
CDU
GRÜNE
FDP
PIRATE
DIE LINKE
AfD
Sonstige
19 von 19 Schnellmeldungen
VOTE
MANAGER

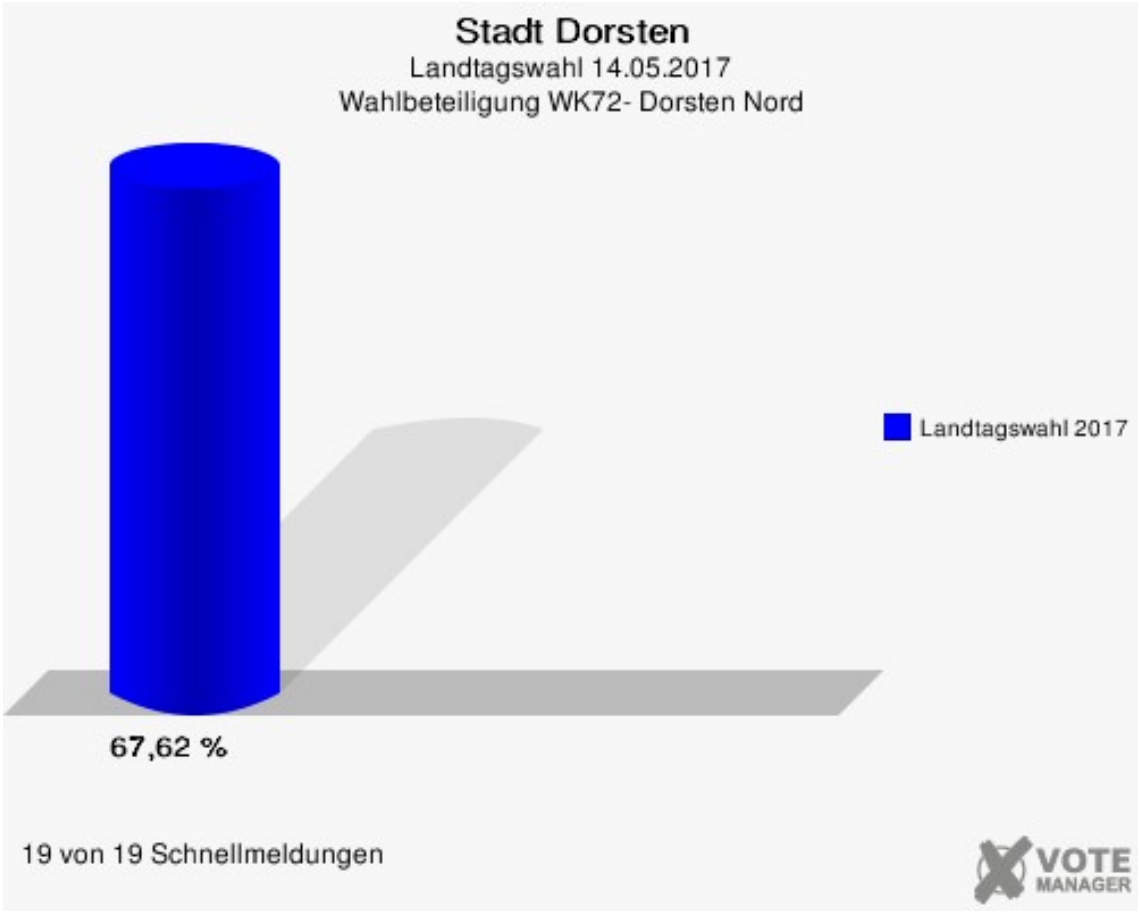
Stadt Dorsten
Landtagswahl 14.05.2017
Wahlbeteiligung WK72- Dorsten Nord
Landtagswahl 2017
67,62 %
19 von 19 Schnellmeldungen
VOTE
MANAGER

# Übersicht Gruppierungen

Stadt Dorsten
Landtagswahl 14.05.2017
Zusammenstellung der Ergebnisse nach Gruppierungen - Erststimmen -

| Gruppierung | Wahlbe-rechtigte | Wähler | gültig | SPD | CDU | GRÜNE | FDP | PIRATEN | DIE LINKE | AfD | DKP | MLPD |
|---|---|---|---|---|---|---|---|---|---|---|---|---|
| **WK71 - Dorsten Süd** | 39.150 | 25.749 | 25.392 | 9.488 | **9.704** | 882 | 1.933 | 395 | 1.101 | 1.848 | 14 | 27 |
| | | 65,77 % | 98,61 % | 37,37 % | **38,22 %** | 3,47 % | 7,61 % | 1,56 % | 4,34 % | 7,28 % | 0,06 % | 0,11 % |
| **WK72- Dorsten Nord** | 20.835 | 14.089 | 13.788 | 4.613 | **6.395** | 488 | 1.143 | 421 | 728 | 0 | 0 | 0 |
| | | 67,62 % | 97,86 % | 33,46 % | **46,38 %** | 3,54 % | 8,29 % | 3,05 % | 5,28 % | 0,00 % | 0,00 % | 0,00 % |

Stadt Dorsten
Landtagswahl 14.05.2017
Zusammenstellung der Ergebnisse nach Gruppierungen - Zweitstimmen -

| Gruppierung | Wahlberechtigte | Wähler | gültig | SPD | CDU | GRÜNE | FDP | PIRATEN | DIE LINKE | NPD | Die PARTEI | FREIE WÄHLER | BIG | FBI/FWG | ÖDP | Volksabstimmung | TIERSCHUTZliste | AD-Demokraten NRW |
|---|---|---|---|---|---|---|---|---|---|---|---|---|---|---|---|---|---|---|
| **WK71 - Dorsten Süd** | 39.150 | 25.749 | 25.486 | **8.786** | 8.570 | 1.093 | 2.786 | 232 | 999 | 112 | 89 | 80 | 38 | 2 | 23 | 30 | 178 | 58 |
| | | 65,77 % | 98,98 % | **34,47 %** | 33,63 % | 4,29 % | 10,93 % | 0,91 % | 3,92 % | 0,44 % | 0,35 % | 0,31 % | 0,15 % | 0,01 % | 0,09 % | 0,12 % | 0,70 % | 0,23 % |
| **WK72- Dorsten Nord** | 20.835 | 14.089 | 13.953 | 4.392 | **5.419** | 521 | 1.438 | 126 | 558 | 47 | 59 | 48 | 3 | 2 | 11 | 9 | 98 | 14 |
| | | 67,62 % | 99,03 % | 31,48 % | **38,84 %** | 3,73 % | 10,31 % | 0,90 % | 4,00 % | 0,34 % | 0,42 % | 0,34 % | 0,02 % | 0,01 % | 0,08 % | 0,06 % | 0,70 % | 0,10 % |

| Gruppierung | AfD | AUFBRUCH C | BGE | DBD | DKP | ZENTRUM | DIE RECHTE | REP | DIE VIO-LETTEN | JED | MLPD | PAN | Gesund-heitsfor-schung | PARTEI-LOSE WG „BRD" | Schöner Leben | V-Partei³ |
|---|---|---|---|---|---|---|---|---|---|---|---|---|---|---|---|---|
| **WK71 - Dorsten Süd** | 2.183 | 8 | 10 | 21 | 7 | 4 | 9 | 28 | 17 | 22 | 31 | 6 | 19 | 4 | 19 | 22 |
| | 8,57 % | 0,03 % | 0,04 % | 0,08 % | 0,03 % | 0,02 % | 0,04 % | 0,11 % | 0,07 % | 0,09 % | 0,12 % | 0,02 % | 0,07 % | 0,02 % | 0,07 % | 0,09 % |
| **WK72- Dorsten Nord** | 1.096 | 3 | 3 | 9 | 5 | 10 | 6 | 16 | 6 | 19 | 2 | 1 | 15 | 4 | 4 | 9 |
| | 7,85 % | 0,02 % | 0,02 % | 0,06 % | 0,04 % | 0,07 % | 0,04 % | 0,11 % | 0,04 % | 0,14 % | 0,01 % | 0,01 % | 0,11 % | 0,03 % | 0,03 % | 0,06 % |

Stadt Dorsten
Landtagswahl 14.05.2017
SPD, Ergebnis - Erststimmen
Gruppierung-Übersicht

| | | |
|---|---|---|
| WK71 - Dorsten Süd | 37,37 % | |
| WK72- Dorsten Nord | 33,46 % | |

Stadt Dorsten
Landtagswahl 14.05.2017
CDU, Ergebnis - Erststimmen
Gruppierung-Übersicht

| | | |
|---|---|---|
| WK72- Dorsten Nord | 46,38 % | |
| WK71 - Dorsten Süd | 38,22 % | |

Stadt Dorsten
Landtagswahl 14.05.2017
GRÜNE, Ergebnis - Erststimmen
Gruppierung-Übersicht

| | | |
|---|---|---|
| WK72- Dorsten Nord | 3,54 % | |
| WK71 - Dorsten Süd | 3,47 % | |

Stadt Dorsten
Landtagswahl 14.05.2017
FDP, Ergebnis - Erststimmen
Gruppierung-Übersicht

| | | |
|---|---|---|
| WK72- Dorsten Nord | 8,29 % | |
| WK71 - Dorsten Süd | 7,61 % | |

Stadt Dorsten
Landtagswahl 14.05.2017
PIRATEN, Ergebnis - Erststimmen
Gruppierung-Übersicht

| | | |
|---|---|---|
| WK72- Dorsten Nord | 3,05 % | |
| WK71 - Dorsten Süd | 1,56 % | |

Stadt Dorsten
Landtagswahl 14.05.2017
DIE LINKE, Ergebnis - Erststimmen
Gruppierung-Übersicht

| | | |
|---|---|---|
| WK72- Dorsten Nord | 5,28 % | |
| WK71 - Dorsten Süd | 4,34 % | |

Stadt Dorsten
Landtagswahl 14.05.2017
AfD, Ergebnis - Erststimmen
Gruppierung-Übersicht

| | | |
|---|---|---|
| WK71 - Dorsten Süd | 7,28 % | |

Stadt Dorsten
Landtagswahl 14.05.2017
SPD, Ergebnis - Zweitstimmen
Gruppierung-Übersicht

| | | |
|---|---|---|
| WK71 - Dorsten Süd | 34,47 % | |
| WK72- Dorsten Nord | 31,48 % | |

Stadt Dorsten
Landtagswahl 14.05.2017
CDU, Ergebnis - Zweitstimmen
Gruppierung-Übersicht

| | | |
|---|---|---|
| WK72- Dorsten Nord | 38,84 % | |
| WK71 - Dorsten Süd | 33,63 % | |

Stadt Dorsten
Landtagswahl 14.05.2017
GRÜNE, Ergebnis - Zweitstimmen
Gruppierung-Übersicht

| | | |
|---|---|---|
| WK71 - Dorsten Süd | 4,29 % | |
| WK72- Dorsten Nord | 3,73 % | |

Stadt Dorsten
Landtagswahl 14.05.2017
FDP, Ergebnis - Zweitstimmen
Gruppierung-Übersicht

| | | |
|---|---|---|
| WK71 - Dorsten Süd | 10,93 % | |
| WK72- Dorsten Nord | 10,31 % | |

Stadt Dorsten
Landtagswahl 14.05.2017
PIRATEN, Ergebnis - Zweitstimmen
Gruppierung-Übersicht

| | | |
|---|---|---|
| WK71 - Dorsten Süd | 0,91 % | |
| WK72- Dorsten Nord | 0,90 % | |

Stadt Dorsten
Landtagswahl 14.05.2017
DIE LINKE, Ergebnis - Zweitstimmen
Gruppierung-Übersicht

| | | |
|---|---|---|
| WK72- Dorsten Nord | 4,00 % | |
| WK71 - Dorsten Süd | 3,92 % | |

Stadt Dorsten
Landtagswahl 14.05.2017
AfD, Ergebnis - Zweitstimmen
Gruppierung-Übersicht

| | | |
|---|---|---|
| WK71 - Dorsten Süd | 8,57 % | |
| WK72- Dorsten Nord | 7,85 % | |

# Stimmbezirke
## 01.1 Urbanusschule - Raum 1

| | Erststimmen | | Zweitstimmen | |
|---|---|---|---|---|
| Wahlberechtigte | 1.092 | | 1.092 | |
| Wähler/innen | 663 | 60,71 % | 663 | 60,71 % |
| ungültige Stimmen | 9 | 1,36 % | 7 | 1,06 % |
| gültige Stimmen | 654 | 98,64 % | 656 | 98,94 % |
| Müller, SPD | 186 | 28,44 % | 170 | 25,91 % |
| Hovenjürgen, CDU | 343 | 52,45 % | 291 | 44,36 % |
| Rimkus, GRÜNE | 31 | 4,74 % | 35 | 5,34 % |
| Leson, FDP | 58 | 8,87 % | 84 | 12,80 % |
| Kern, PIRATEN | 9 | 1,38 % | 4 | 0,61 % |
| Nau, DIE LINKE | 27 | 4,13 % | 16 | 2,44 % |
| NPD | --- | --- | 0 | 0,00 % |
| Die PARTEI | --- | --- | 0 | 0,00 % |
| FREIE WÄHLER | --- | --- | 3 | 0,46 % |
| BIG | --- | --- | 0 | 0,00 % |
| FBI/FWG | --- | --- | 0 | 0,00 % |
| ÖDP | --- | --- | 0 | 0,00 % |
| Volksabstimmung | --- | --- | 1 | 0,15 % |
| TIERSCHUTZliste | --- | --- | 6 | 0,91 % |
| AD-Demokraten NRW | --- | --- | 0 | 0,00 % |
| AfD | --- | --- | 39 | 5,95 % |
| AUFBRUCH C | --- | --- | 0 | 0,00 % |
| BGE | --- | --- | 0 | 0,00 % |
| DBD | --- | --- | 0 | 0,00 % |
| DKP | --- | --- | 0 | 0,00 % |
| ZENTRUM | --- | --- | 2 | 0,30 % |
| DIE RECHTE | --- | --- | 0 | 0,00 % |
| REP | --- | --- | 2 | 0,30 % |
| DIE VIOLETTEN | --- | --- | 0 | 0,00 % |
| JED | --- | --- | 0 | 0,00 % |
| MLPD | --- | --- | 0 | 0,00 % |
| PAN | --- | --- | 0 | 0,00 % |
| Gesundheitsfor-schung | --- | --- | 2 | 0,30 % |
| PARTEILOSE WG „BRD" | --- | --- | 0 | 0,00 % |
| Schöner Leben | --- | --- | 0 | 0,00 % |
| V-Partei³ | --- | --- | 1 | 0,15 % |

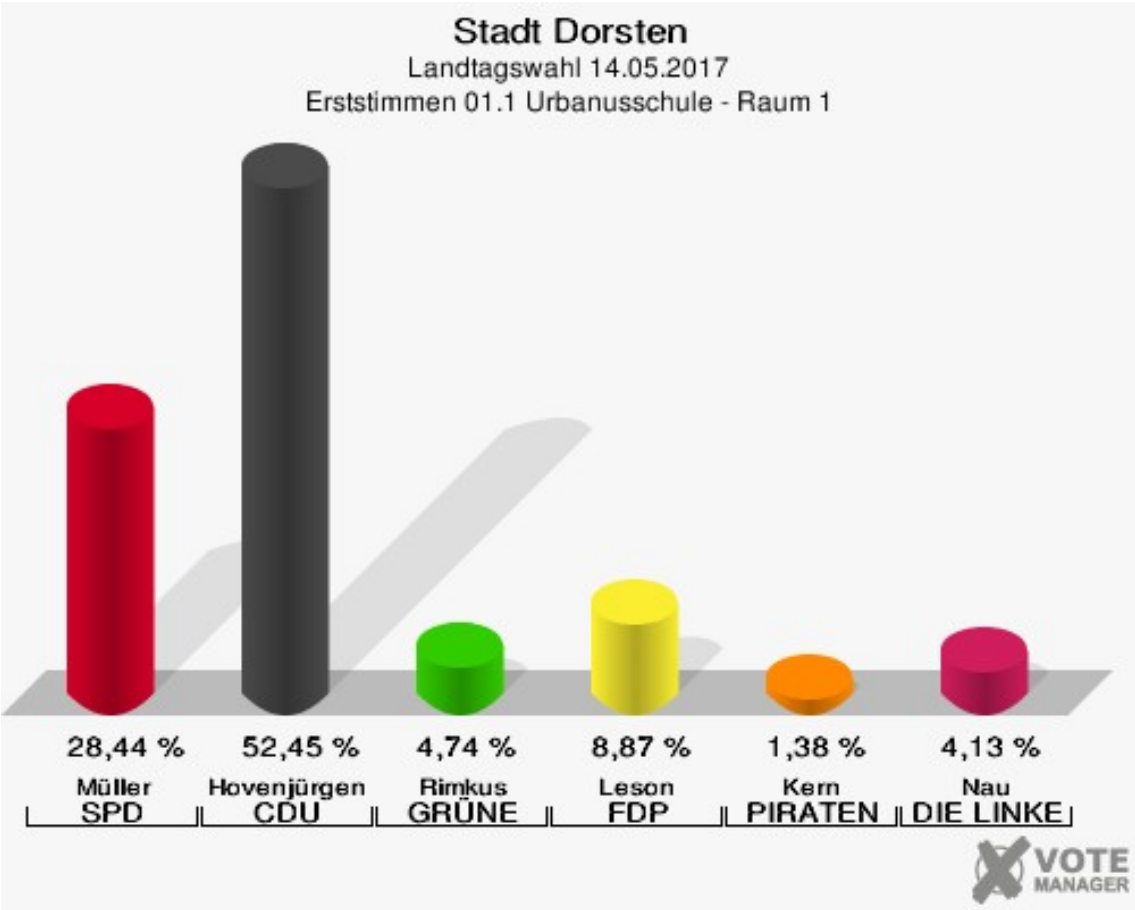
Stadt Dorsten
Landtagswahl 14.05.2017
Erststimmen 01.1 Urbanusschule - Raum 1
28,44 %
Müller
SPD
52,45 %
Hovenjürgen
CDU
4,74 %
Rimkus
GRÜNE
8,87 %
Leson
FDP
1,38 %
Kern
PIRATEN
4,13 %
Nau
DIE LINKE
VOTE MANAGER

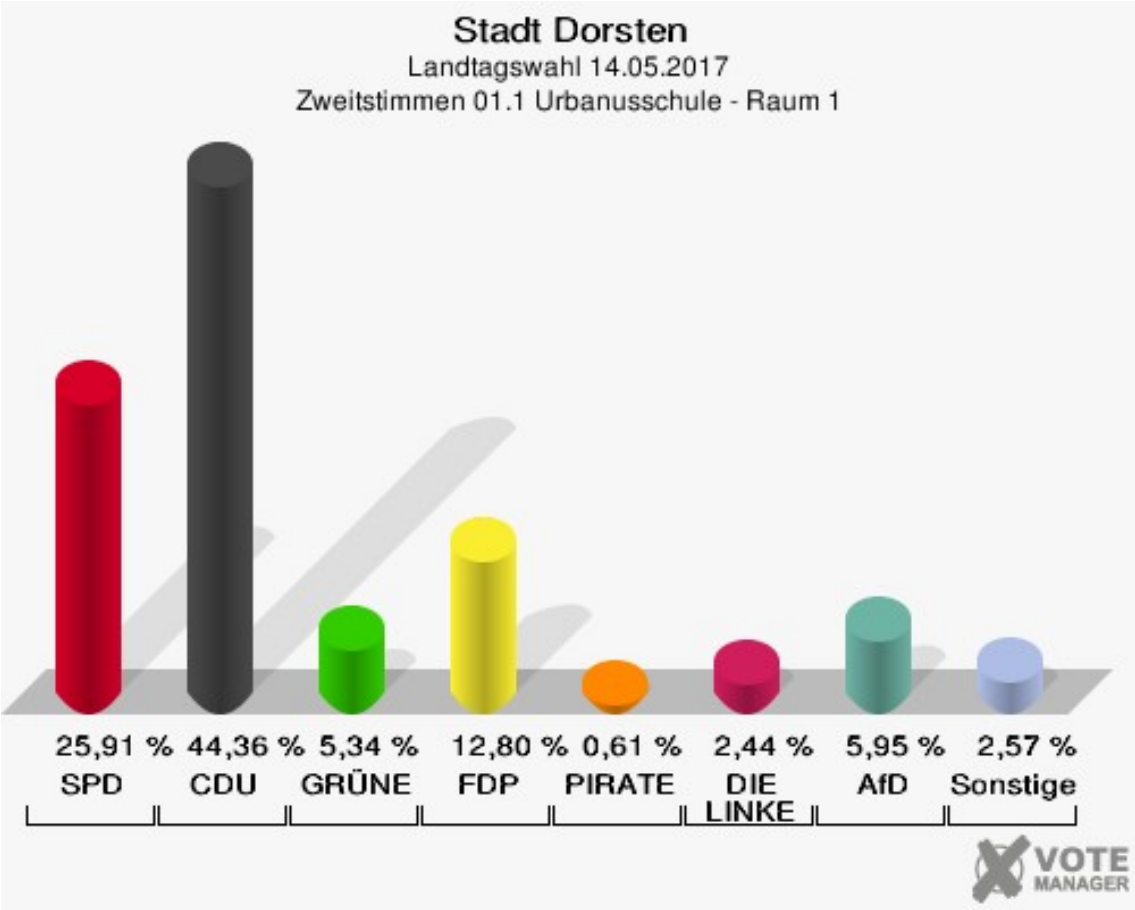
Stadt Dorsten
Landtagswahl 14.05.2017
Zweitstimmen 01.1 Urbanusschule - Raum 1
25,91 %
SPD
44,36 %
CDU
5,34 %
GRÜNE
12,80 %
FDP
0,61 %
PIRATE
2,44 %
DIE LINKE
5,95 %
AfD
2,57 %
Sonstige
VOTE MANAGER

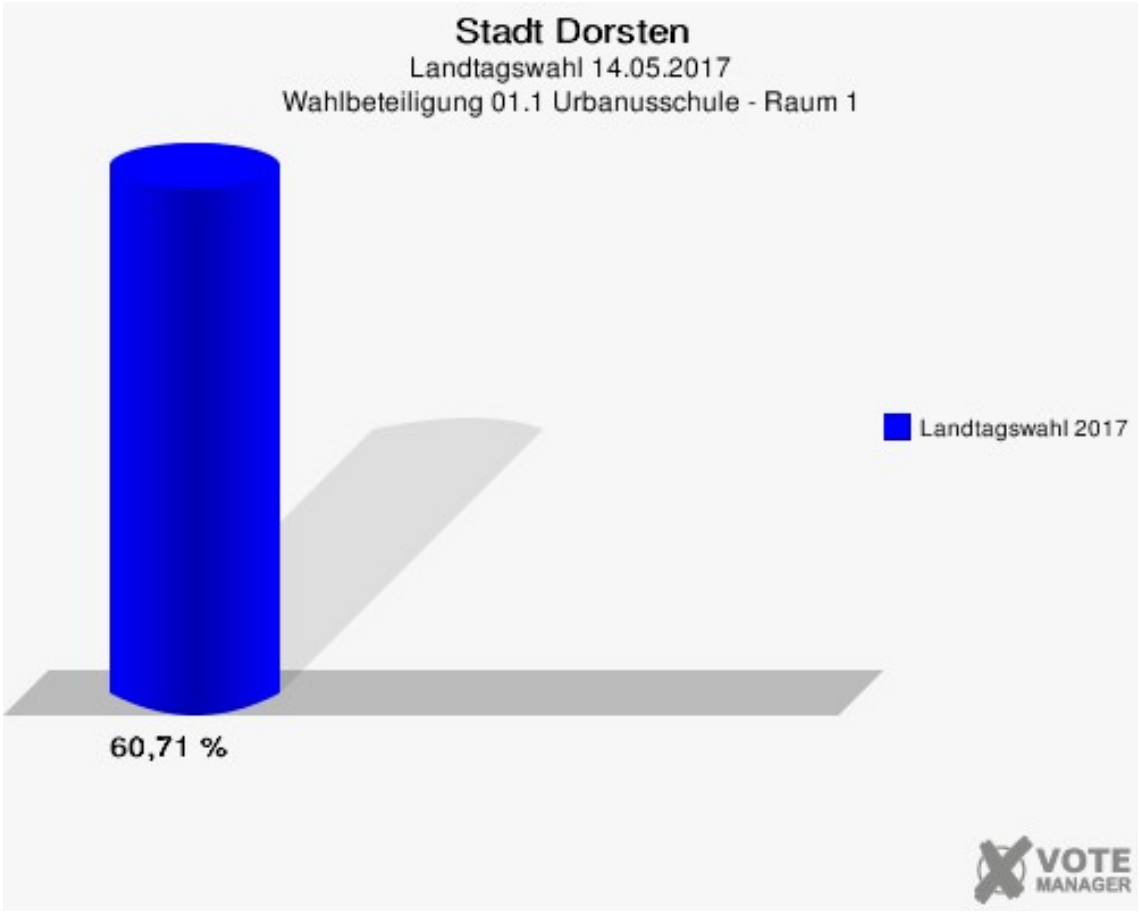
Stadt Dorsten
Landtagswahl 14.05.2017
Wahlbeteiligung 01.1 Urbanusschule - Raum 1
Landtagswahl 2017
60,71 %
VOTE
MANAGER

## 01.2 Urbanusschule - Raum 2

| | Erststimmen | | Zweitstimmen | |
|---|---|---|---|---|
| Wahlberechtigte | 1.194 | | 1.194 | |
| Wähler/innen | 732 | 61,31 % | 732 | 61,31 % |
| ungültige Stimmen | 8 | 1,09 % | 5 | 0,68 % |
| gültige Stimmen | 724 | 98,91 % | 727 | 99,32 % |
| Müller, SPD | 230 | 31,77 % | 220 | 30,26 % |
| Hovenjürgen, CDU | 357 | 49,31 % | 303 | 41,68 % |
| Rimkus, GRÜNE | 16 | 2,21 % | 22 | 3,03 % |
| Leson, FDP | 75 | 10,36 % | 85 | 11,69 % |
| Kern, PIRATEN | 19 | 2,62 % | 6 | 0,83 % |
| Nau, DIE LINKE | 27 | 3,73 % | 28 | 3,85 % |
| NPD | --- | --- | 0 | 0,00 % |
| Die PARTEI | --- | --- | 5 | 0,69 % |
| FREIE WÄHLER | --- | --- | 4 | 0,55 % |
| BIG | --- | --- | 0 | 0,00 % |
| FBI/FWG | --- | --- | 0 | 0,00 % |
| ÖDP | --- | --- | 2 | 0,28 % |
| Volksabstimmung | --- | --- | 0 | 0,00 % |
| TIERSCHUTZliste | --- | --- | 0 | 0,00 % |
| AD-Demokraten NRW | --- | --- | 0 | 0,00 % |
| AfD | --- | --- | 50 | 6,88 % |
| AUFBRUCH C | --- | --- | 0 | 0,00 % |
| BGE | --- | --- | 0 | 0,00 % |
| DBD | --- | --- | 0 | 0,00 % |
| DKP | --- | --- | 0 | 0,00 % |
| ZENTRUM | --- | --- | 0 | 0,00 % |
| DIE RECHTE | --- | --- | 0 | 0,00 % |
| REP | --- | --- | 0 | 0,00 % |
| DIE VIOLETTEN | --- | --- | 0 | 0,00 % |
| JED | --- | --- | 0 | 0,00 % |
| MLPD | --- | --- | 0 | 0,00 % |
| PAN | --- | --- | 0 | 0,00 % |
| Gesundheitsfor-schung | --- | --- | 0 | 0,00 % |
| PARTEILOSE WG „BRD" | --- | --- | 1 | 0,14 % |
| Schöner Leben | --- | --- | 0 | 0,00 % |
| V-Partei³ | --- | --- | 1 | 0,14 % |

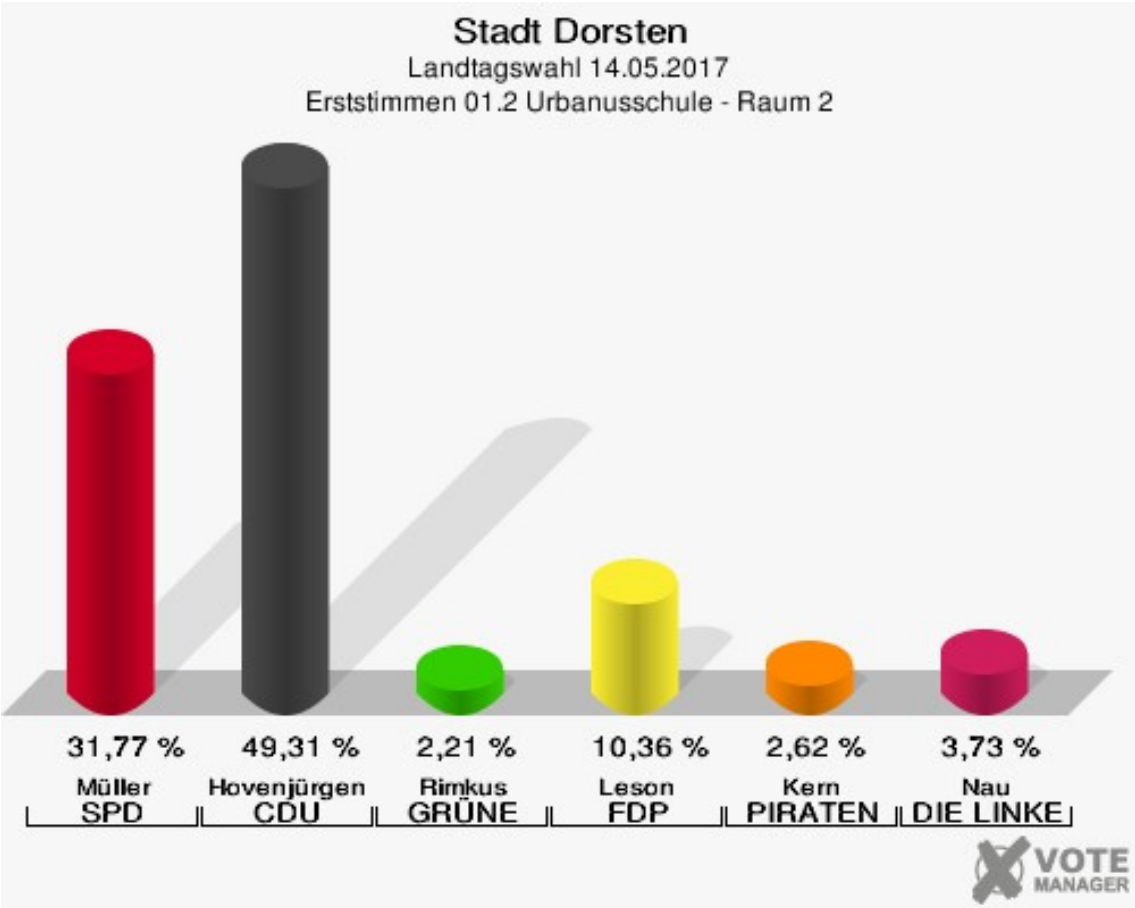
Stadt Dorsten
Landtagswahl 14.05.2017
Erststimmen 01.2 Urbanusschule - Raum 2
31,77 %
Müller
SPD
49,31 %
Hovenjürgen
CDU
2,21 %
Rimkus
GRÜNE
10,36 %
Leson
FDP
2,62 %
Kern
PIRATEN
3,73 %
Nau
DIE LINKE
VOTE MANAGER

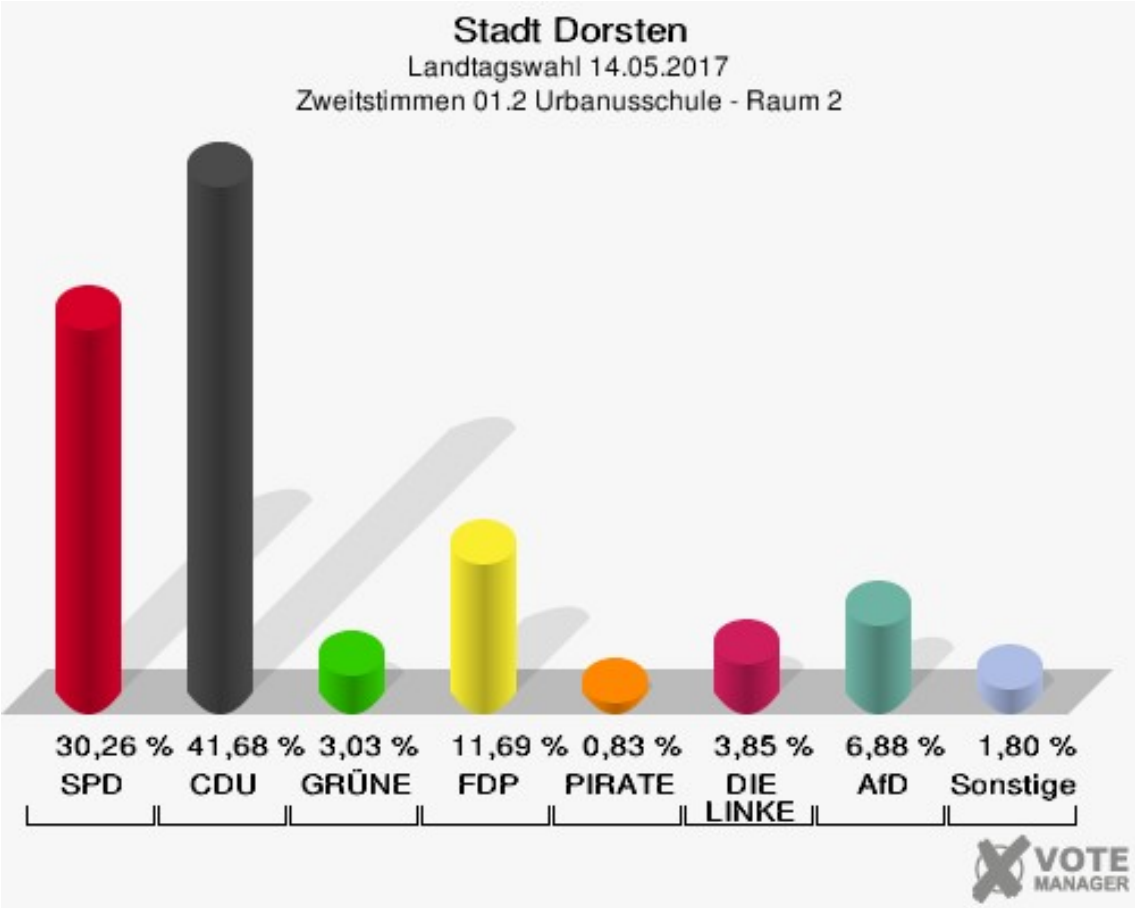
Stadt Dorsten
Landtagswahl 14.05.2017
Zweitstimmen 01.2 Urbanusschule - Raum 2
30,26 %
SPD
41,68 %
CDU
3,03 %
GRÜNE
11,69 %
FDP
0,83 %
PIRATE
3,85 %
DIE LINKE
6,88 %
AfD
1,80 %
Sonstige
VOTE MANAGER

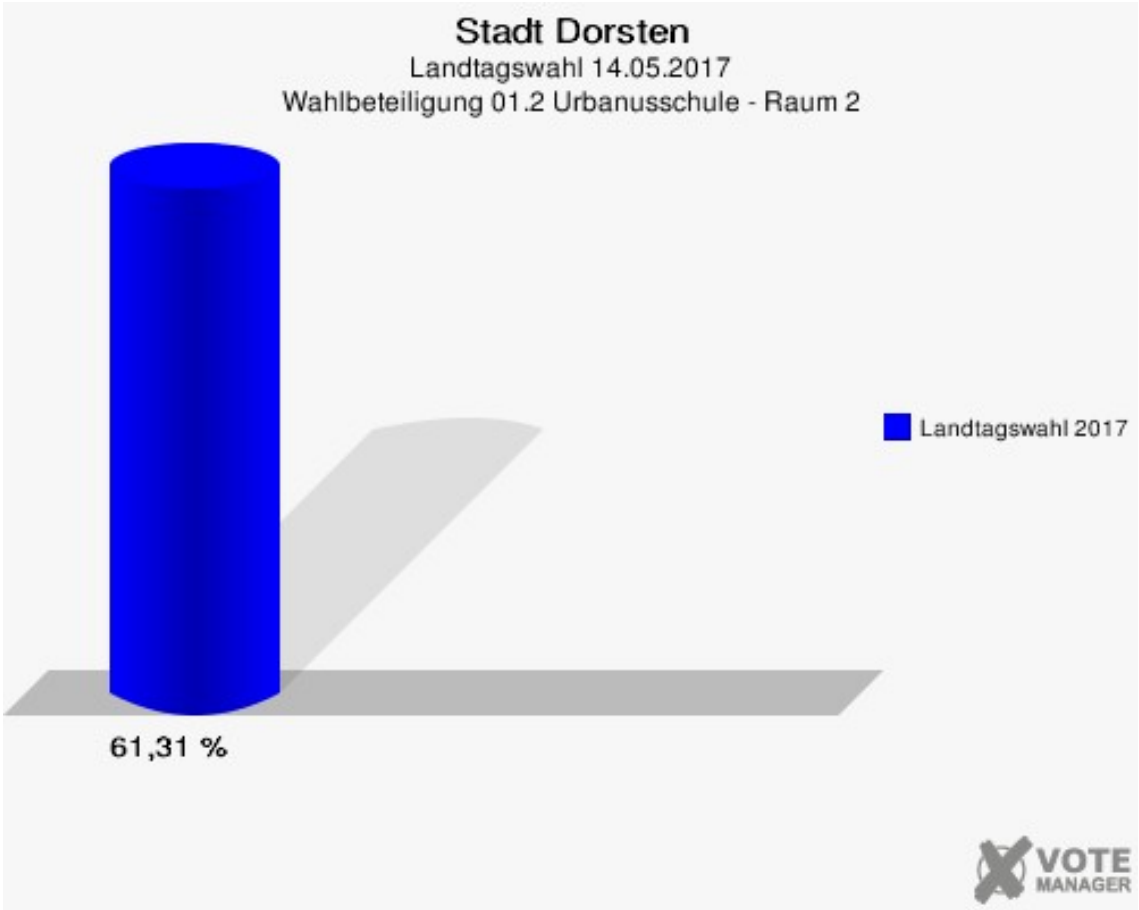
Stadt Dorsten
Landtagswahl 14.05.2017
Wahlbeteiligung 01.2 Urbanusschule - Raum 2
Landtagswahl 2017
61,31 %
VOTE
MANAGER

## 02.1 Kindergarten St. Urbanus

| | Erststimmen | | Zweitstimmen | |
|---|---|---|---|---|
| Wahlberechtigte | 1.007 | | 1.007 | |
| Wähler/innen | 614 | 60,97 % | 614 | 60,97 % |
| ungültige Stimmen | 9 | 1,47 % | 3 | 0,49 % |
| gültige Stimmen | 605 | 98,53 % | 611 | 99,51 % |
| Müller, SPD | 172 | 28,43 % | 157 | 25,70 % |
| Hovenjürgen, CDU | 326 | 53,88 % | 280 | 45,83 % |
| Rimkus, GRÜNE | 16 | 2,64 % | 18 | 2,95 % |
| Leson, FDP | 45 | 7,44 % | 59 | 9,66 % |
| Kern, PIRATEN | 20 | 3,31 % | 8 | 1,31 % |
| Nau, DIE LINKE | 26 | 4,30 % | 20 | 3,27 % |
| NPD | --- | --- | 1 | 0,16 % |
| Die PARTEI | --- | --- | 2 | 0,33 % |
| FREIE WÄHLER | --- | --- | 5 | 0,82 % |
| BIG | --- | --- | 0 | 0,00 % |
| FBI/FWG | --- | --- | 0 | 0,00 % |
| ÖDP | --- | --- | 0 | 0,00 % |
| Volksabstimmung | --- | --- | 0 | 0,00 % |
| TIERSCHUTZliste | --- | --- | 6 | 0,98 % |
| AD-Demokraten NRW | --- | --- | 1 | 0,16 % |
| AfD | --- | --- | 48 | 7,86 % |
| AUFBRUCH C | --- | --- | 1 | 0,16 % |
| BGE | --- | --- | 0 | 0,00 % |
| DBD | --- | --- | 0 | 0,00 % |
| DKP | --- | --- | 0 | 0,00 % |
| ZENTRUM | --- | --- | 2 | 0,33 % |
| DIE RECHTE | --- | --- | 0 | 0,00 % |
| REP | --- | --- | 1 | 0,16 % |
| DIE VIOLETTEN | --- | --- | 0 | 0,00 % |
| JED | --- | --- | 1 | 0,16 % |
| MLPD | --- | --- | 0 | 0,00 % |
| PAN | --- | --- | 0 | 0,00 % |
| Gesundheitsfor-schung | --- | --- | 0 | 0,00 % |
| PARTEILOSE WG „BRD" | --- | --- | 0 | 0,00 % |
| Schöner Leben | --- | --- | 0 | 0,00 % |
| V-Partei³ | --- | --- | 1 | 0,16 % |

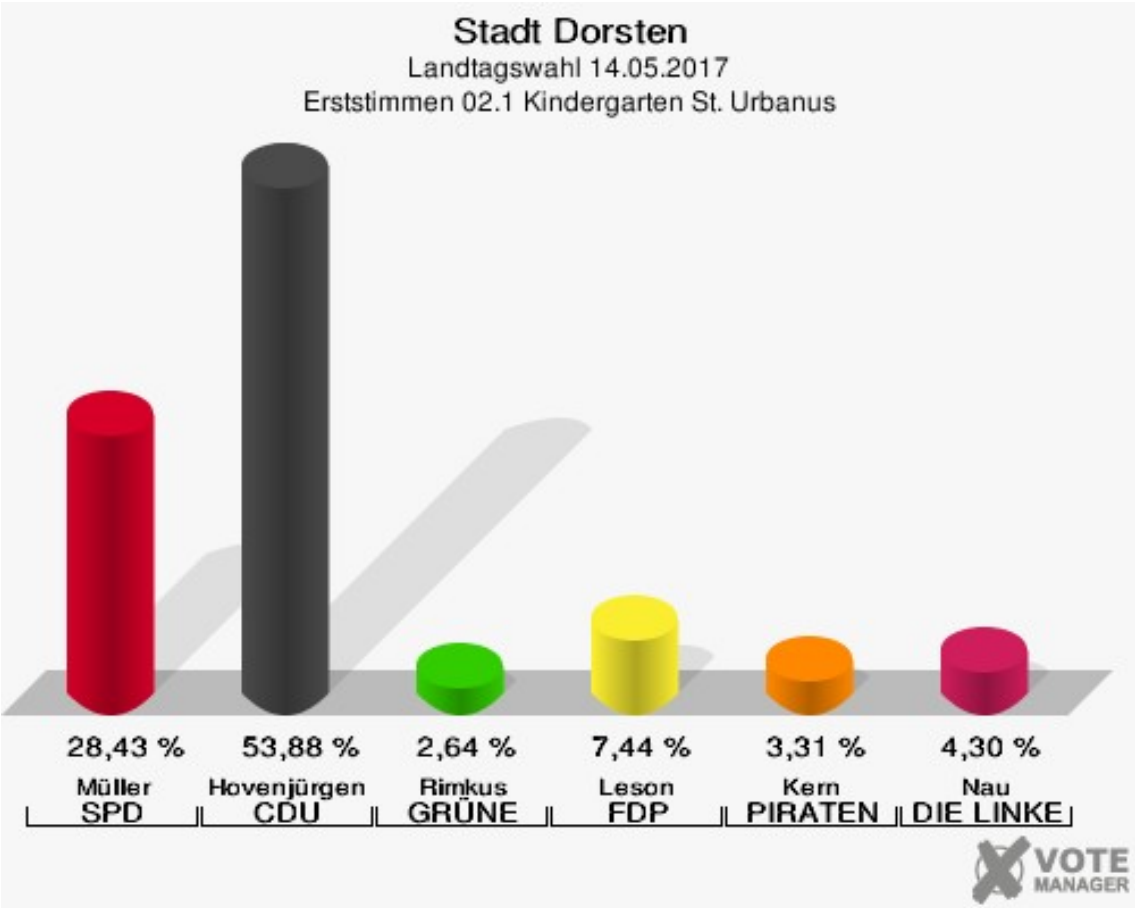
Stadt Dorsten
Landtagswahl 14.05.2017
Erststimmen 02.1 Kindergarten St. Urbanus
28,43 %
Müller
SPD
53,88 %
Hovenjürgen
CDU
2,64 %
Rimkus
GRÜNE
7,44 %
Leson
FDP
3,31 %
Kern
PIRATEN
4,30 %
Nau
DIE LINKE
VOTE MANAGER

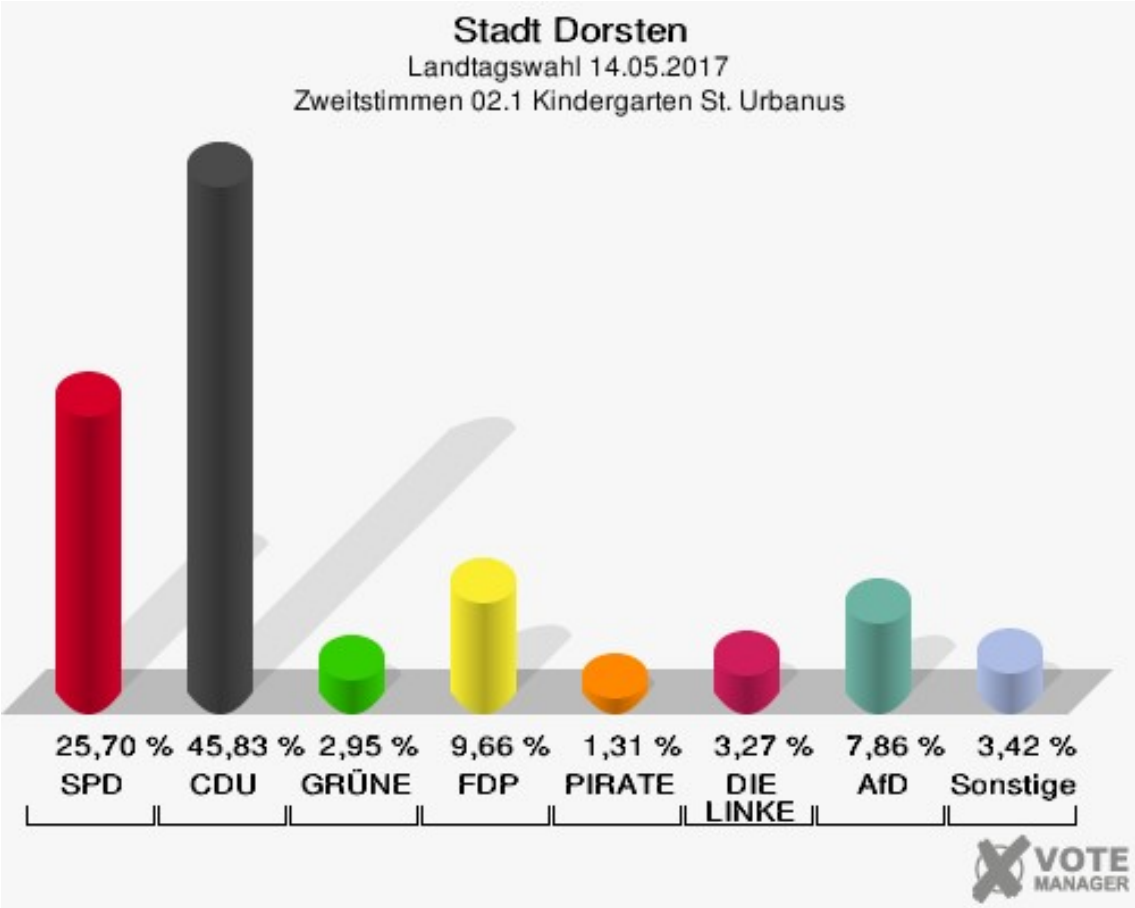
Stadt Dorsten
Landtagswahl 14.05.2017
Zweitstimmen 02.1 Kindergarten St. Urbanus
25,70 %
SPD
45,83 %
CDU
2,95 %
GRÜNE
9,66 %
FDP
1,31 %
PIRATE
3,27 %
DIE LINKE
7,86 %
AfD
3,42 %
Sonstige
VOTE MANAGER

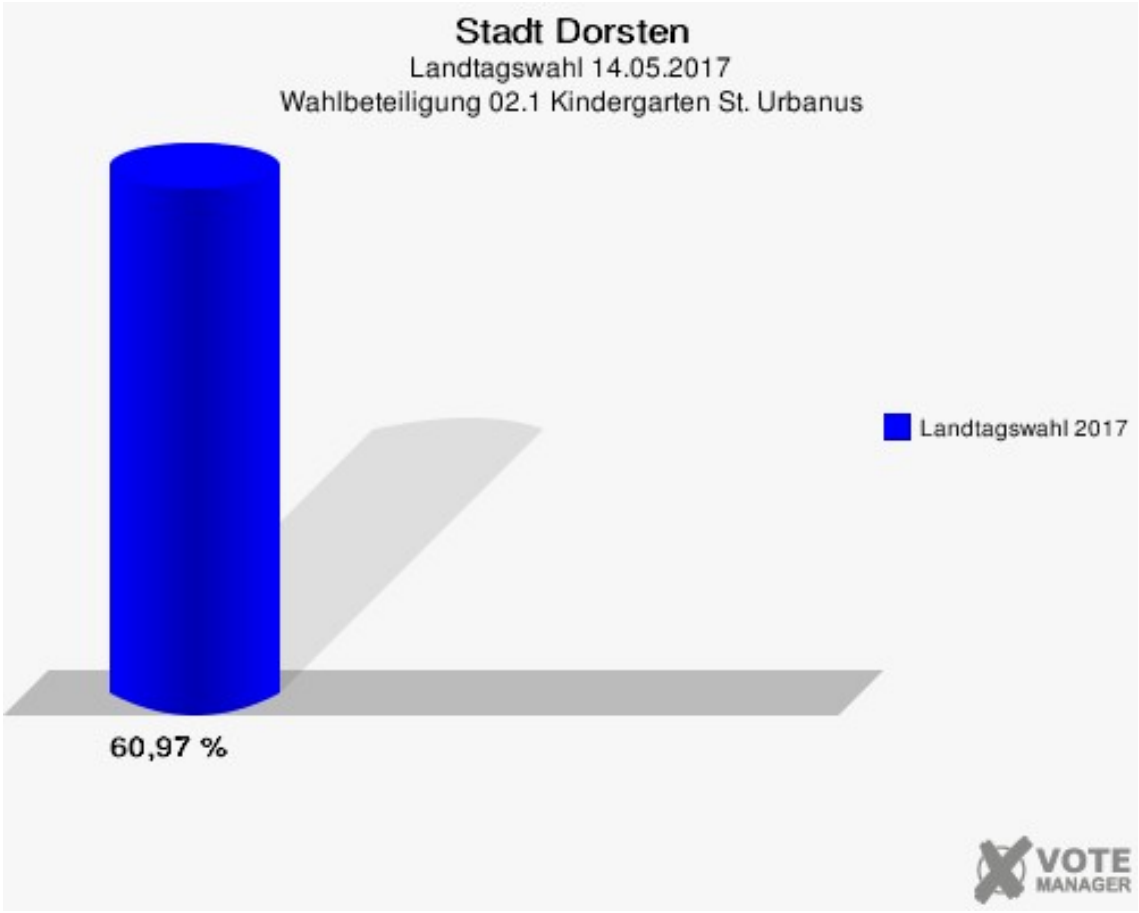
Stadt Dorsten
Landtagswahl 14.05.2017
Wahlbeteiligung 02.1 Kindergarten St. Urbanus
Landtagswahl 2017
60,97 %
VOTE
MANAGER

## 02.2 Städt. Kindergarten

| | Erststimmen | | Zweitstimmen | |
|---|---|---|---|---|
| Wahlberechtigte | 1.221 | | 1.221 | |
| Wähler/innen | 683 | 55,94 % | 683 | 55,94 % |
| ungültige Stimmen | 18 | 2,64 % | 7 | 1,02 % |
| gültige Stimmen | 665 | 97,36 % | 676 | 98,98 % |
| Müller, SPD | 240 | 36,09 % | 208 | 30,77 % |
| Hovenjürgen, CDU | 284 | 42,71 % | 254 | 37,57 % |
| Rimkus, GRÜNE | 23 | 3,46 % | 28 | 4,14 % |
| Leson, FDP | 64 | 9,62 % | 70 | 10,36 % |
| Kern, PIRATEN | 23 | 3,46 % | 6 | 0,89 % |
| Nau, DIE LINKE | 31 | 4,66 % | 26 | 3,85 % |
| NPD | --- | --- | 6 | 0,89 % |
| Die PARTEI | --- | --- | 2 | 0,30 % |
| FREIE WÄHLER | --- | --- | 3 | 0,44 % |
| BIG | --- | --- | 0 | 0,00 % |
| FBI/FWG | --- | --- | 0 | 0,00 % |
| ÖDP | --- | --- | 0 | 0,00 % |
| Volksabstimmung | --- | --- | 0 | 0,00 % |
| TIERSCHUTZliste | --- | --- | 10 | 1,48 % |
| AD-Demokraten NRW | --- | --- | 0 | 0,00 % |
| AfD | --- | --- | 54 | 7,99 % |
| AUFBRUCH C | --- | --- | 0 | 0,00 % |
| BGE | --- | --- | 0 | 0,00 % |
| DBD | --- | --- | 1 | 0,15 % |
| DKP | --- | --- | 1 | 0,15 % |
| ZENTRUM | --- | --- | 0 | 0,00 % |
| DIE RECHTE | --- | --- | 0 | 0,00 % |
| REP | --- | --- | 1 | 0,15 % |
| DIE VIOLETTEN | --- | --- | 1 | 0,15 % |
| JED | --- | --- | 3 | 0,44 % |
| MLPD | --- | --- | 0 | 0,00 % |
| PAN | --- | --- | 0 | 0,00 % |
| Gesundheitsfor-schung | --- | --- | 1 | 0,15 % |
| PARTEILOSE WG „BRD" | --- | --- | 0 | 0,00 % |
| Schöner Leben | --- | --- | 0 | 0,00 % |
| V-Partei³ | --- | --- | 1 | 0,15 % |

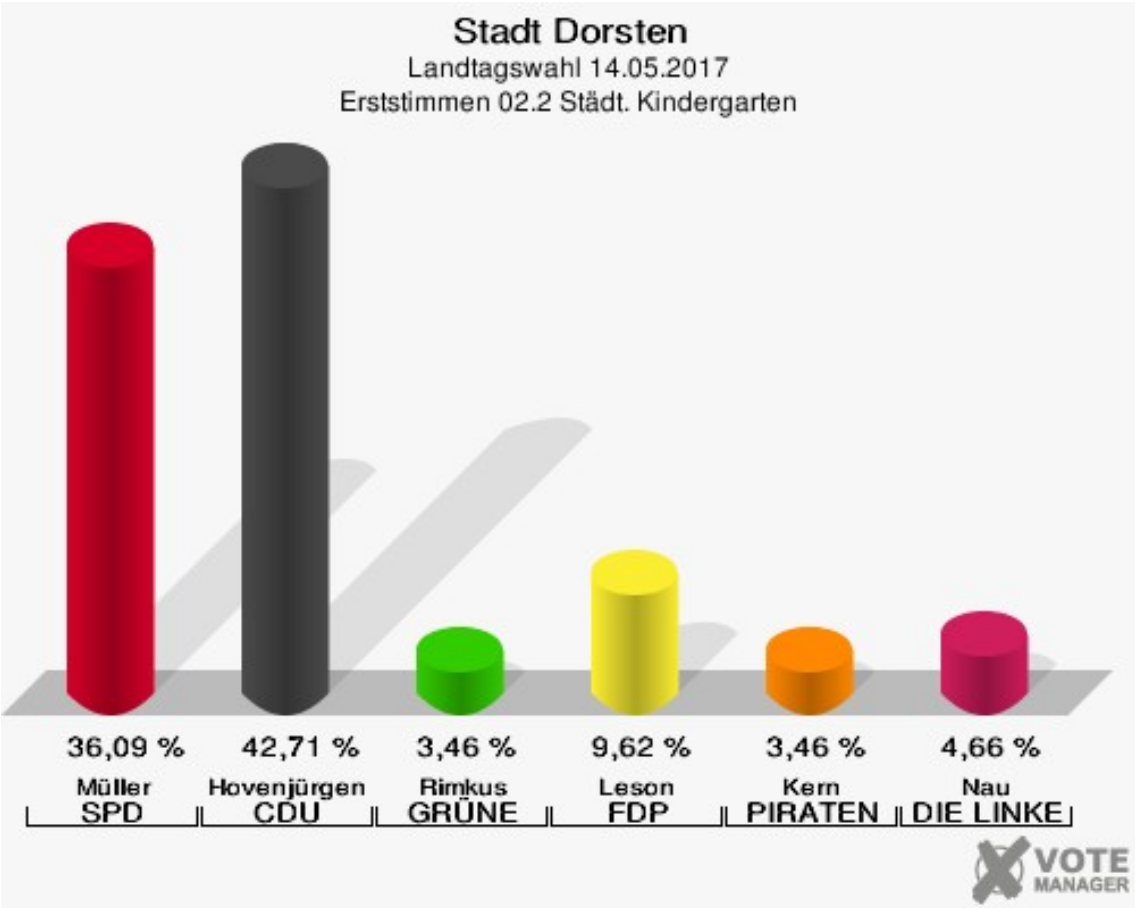
Stadt Dorsten
Landtagswahl 14.05.2017
Erststimmen 02.2 Städt. Kindergarten
36,09 %
Müller
SPD
42,71 %
Hovenjürgen
CDU
3,46 %
Rimkus
GRÜNE
9,62 %
Leson
FDP
3,46 %
Kern
PIRATEN
4,66 %
Nau
DIE LINKE
VOTE
MANAGER

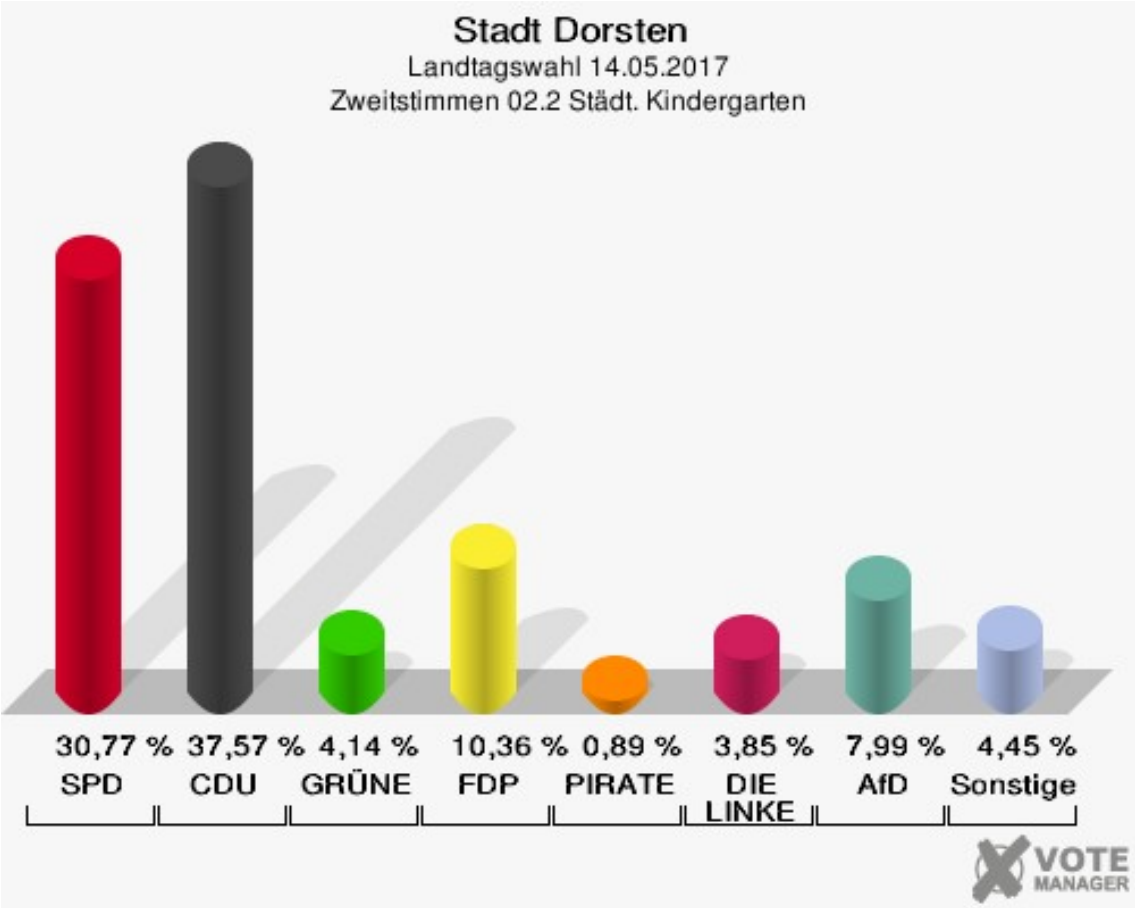
Stadt Dorsten
Landtagswahl 14.05.2017
Zweitstimmen 02.2 Städt. Kindergarten
30,77 %
SPD
37,57 %
CDU
4,14 %
GRÜNE
10,36 %
FDP
0,89 %
PIRATE
3,85 %
DIE LINKE
7,99 %
AfD
4,45 %
Sonstige
VOTE
MANAGER

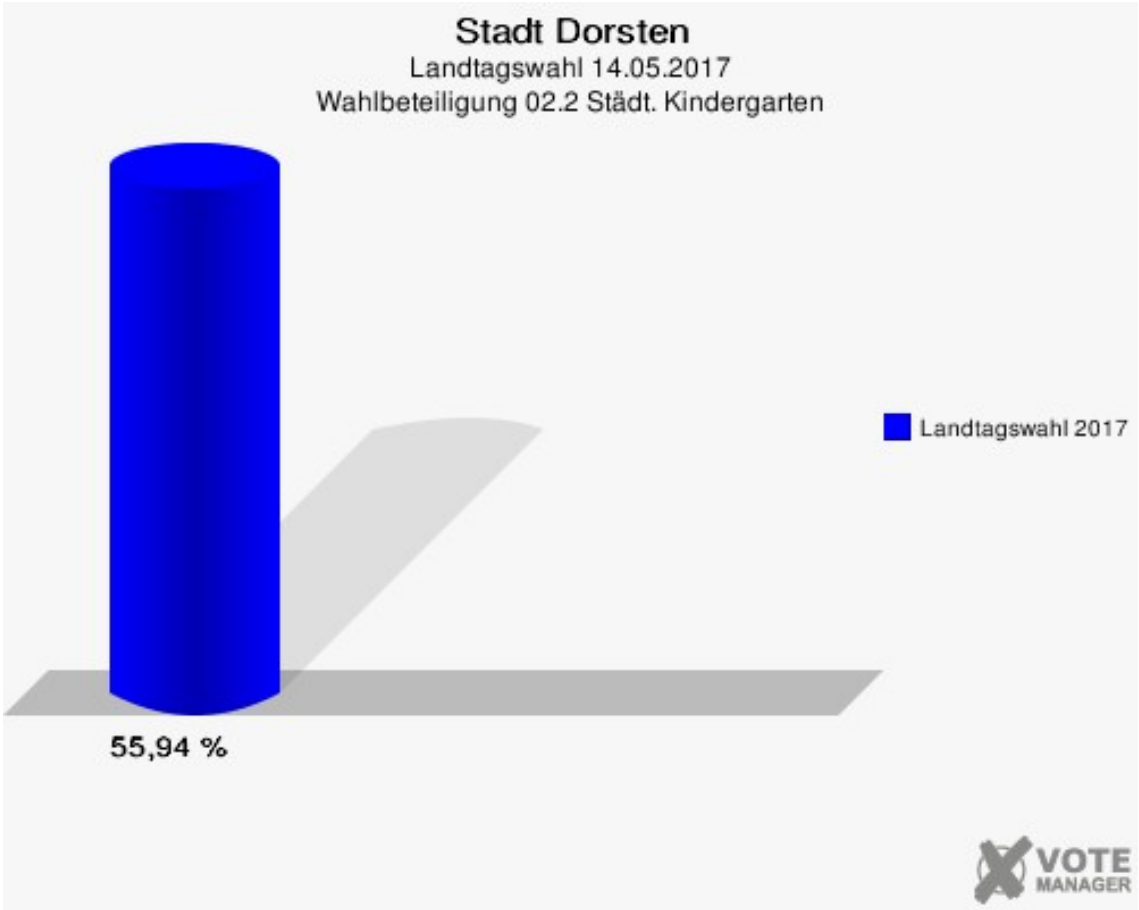
Stadt Dorsten
Landtagswahl 14.05.2017
Wahlbeteiligung 02.2 Städt. Kindergarten
Landtagswahl 2017
55,94 %
VOTE
MANAGER

## 03.1 Don-Bosco-Schule - Wahlraum 1

| | Erststimmen | | Zweitstimmen | |
|---|---|---|---|---|
| Wahlberechtigte | 1.170 | | 1.170 | |
| Wähler/innen | 698 | 59,66 % | 698 | 59,66 % |
| ungültige Stimmen | 11 | 1,58 % | 6 | 0,86 % |
| gültige Stimmen | 687 | 98,42 % | 692 | 99,14 % |
| Müller, SPD | 145 | 21,11 % | 155 | 22,40 % |
| Hovenjürgen, CDU | 427 | 62,15 % | 353 | 51,01 % |
| Rimkus, GRÜNE | 29 | 4,22 % | 33 | 4,77 % |
| Leson, FDP | 46 | 6,70 % | 74 | 10,69 % |
| Kern, PIRATEN | 19 | 2,77 % | 6 | 0,87 % |
| Nau, DIE LINKE | 21 | 3,06 % | 17 | 2,46 % |
| NPD | --- | --- | 1 | 0,14 % |
| Die PARTEI | --- | --- | 4 | 0,58 % |
| FREIE WÄHLER | --- | --- | 2 | 0,29 % |
| BIG | --- | --- | 0 | 0,00 % |
| FBI/FWG | --- | --- | 1 | 0,14 % |
| ÖDP | --- | --- | 0 | 0,00 % |
| Volksabstimmung | --- | --- | 2 | 0,29 % |
| TIERSCHUTZliste | --- | --- | 2 | 0,29 % |
| AD-Demokraten NRW | --- | --- | 0 | 0,00 % |
| AfD | --- | --- | 34 | 4,91 % |
| AUFBRUCH C | --- | --- | 0 | 0,00 % |
| BGE | --- | --- | 0 | 0,00 % |
| DBD | --- | --- | 1 | 0,14 % |
| DKP | --- | --- | 0 | 0,00 % |
| ZENTRUM | --- | --- | 2 | 0,29 % |
| DIE RECHTE | --- | --- | 0 | 0,00 % |
| REP | --- | --- | 2 | 0,29 % |
| DIE VIOLETTEN | --- | --- | 0 | 0,00 % |
| JED | --- | --- | 2 | 0,29 % |
| MLPD | --- | --- | 1 | 0,14 % |
| PAN | --- | --- | 0 | 0,00 % |
| Gesundheitsfor-schung | --- | --- | 0 | 0,00 % |
| PARTEILOSE WG „BRD" | --- | --- | 0 | 0,00 % |
| Schöner Leben | --- | --- | 0 | 0,00 % |
| V-Partei³ | --- | --- | 0 | 0,00 % |

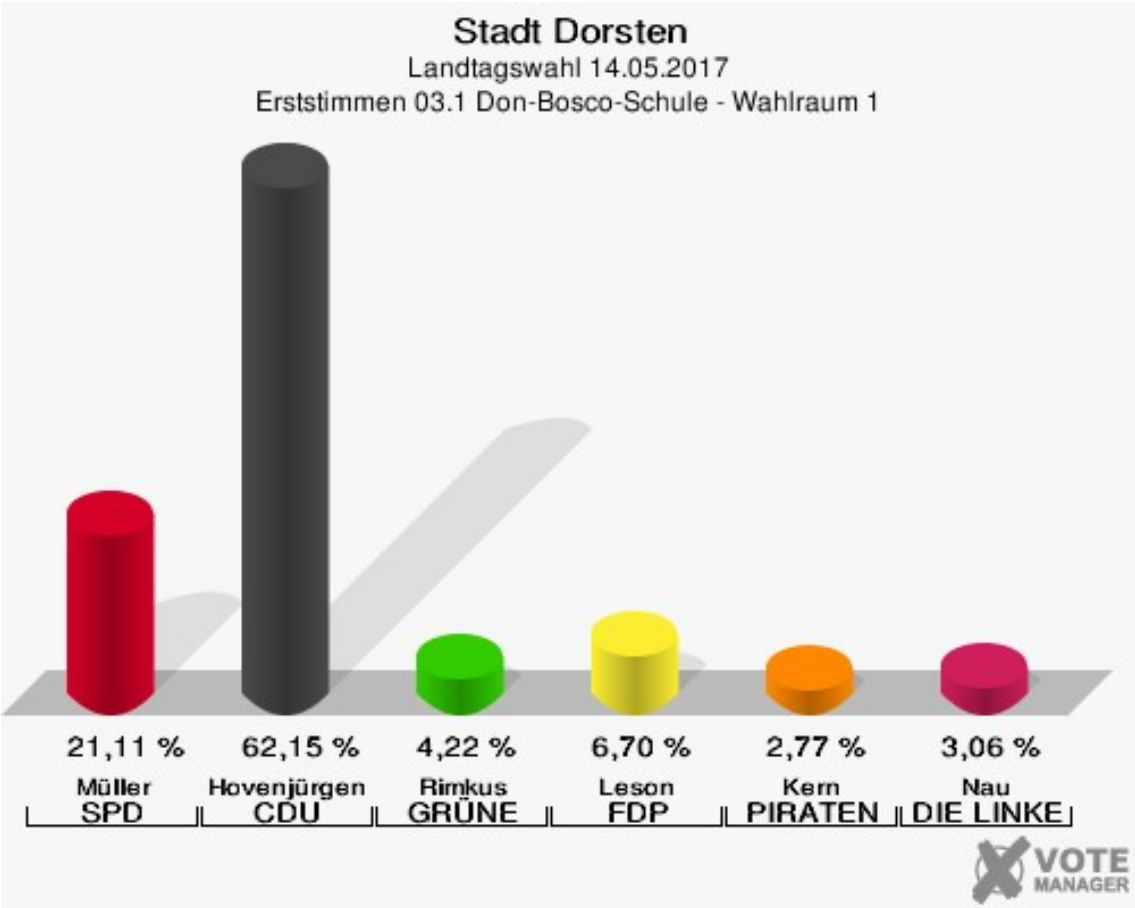
Stadt Dorsten
Landtagswahl 14.05.2017
Erststimmen 03.1 Don-Bosco-Schule - Wahlraum 1
21,11 %
Müller
SPD
62,15 %
Hovenjürgen
CDU
4,22 %
Rimkus
GRÜNE
6,70 %
Leson
FDP
2,77 %
Kern
PIRATEN
3,06 %
Nau
DIE LINKE
VOTE MANAGER

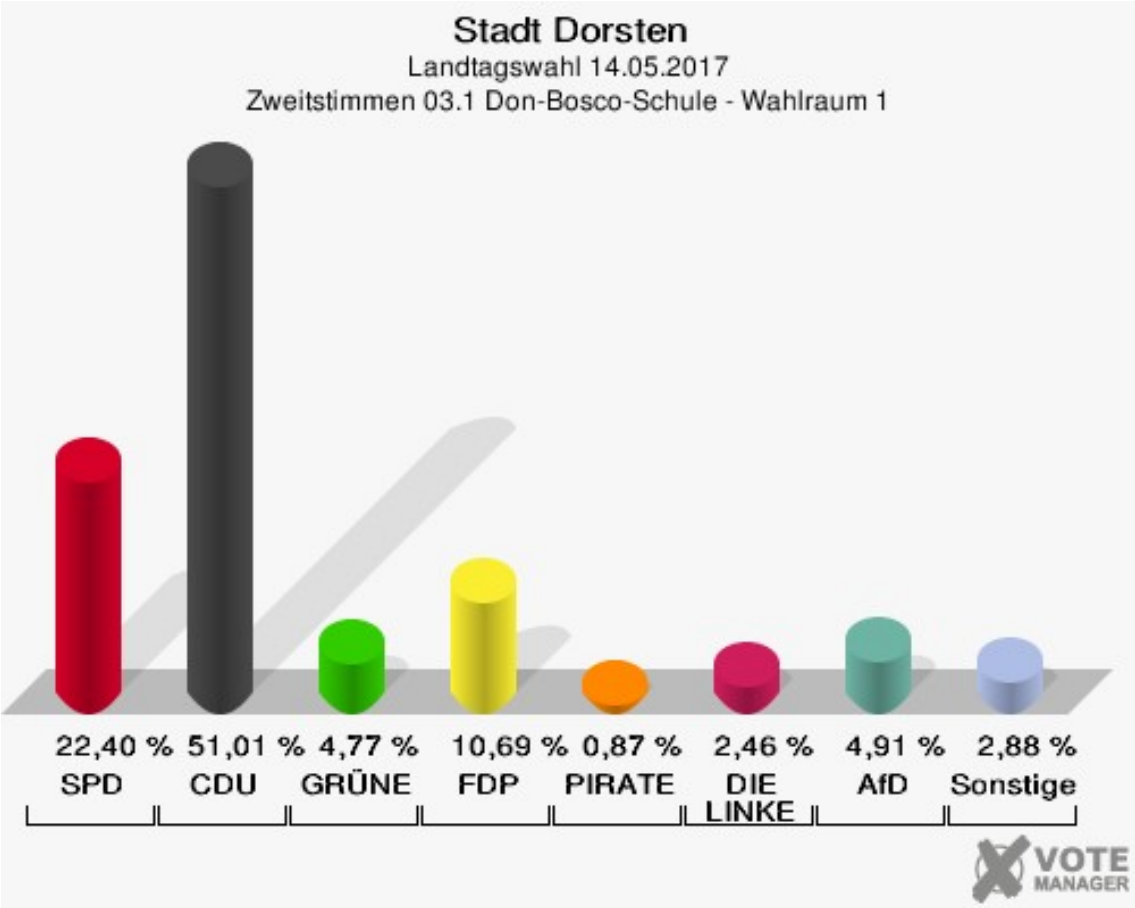
Stadt Dorsten
Landtagswahl 14.05.2017
Zweitstimmen 03.1 Don-Bosco-Schule - Wahlraum 1
22,40 %
SPD
51,01 %
CDU
4,77 %
GRÜNE
10,69 %
FDP
0,87 %
PIRATE
2,46 %
DIE LINKE
4,91 %
AfD
2,88 %
Sonstige
VOTE MANAGER

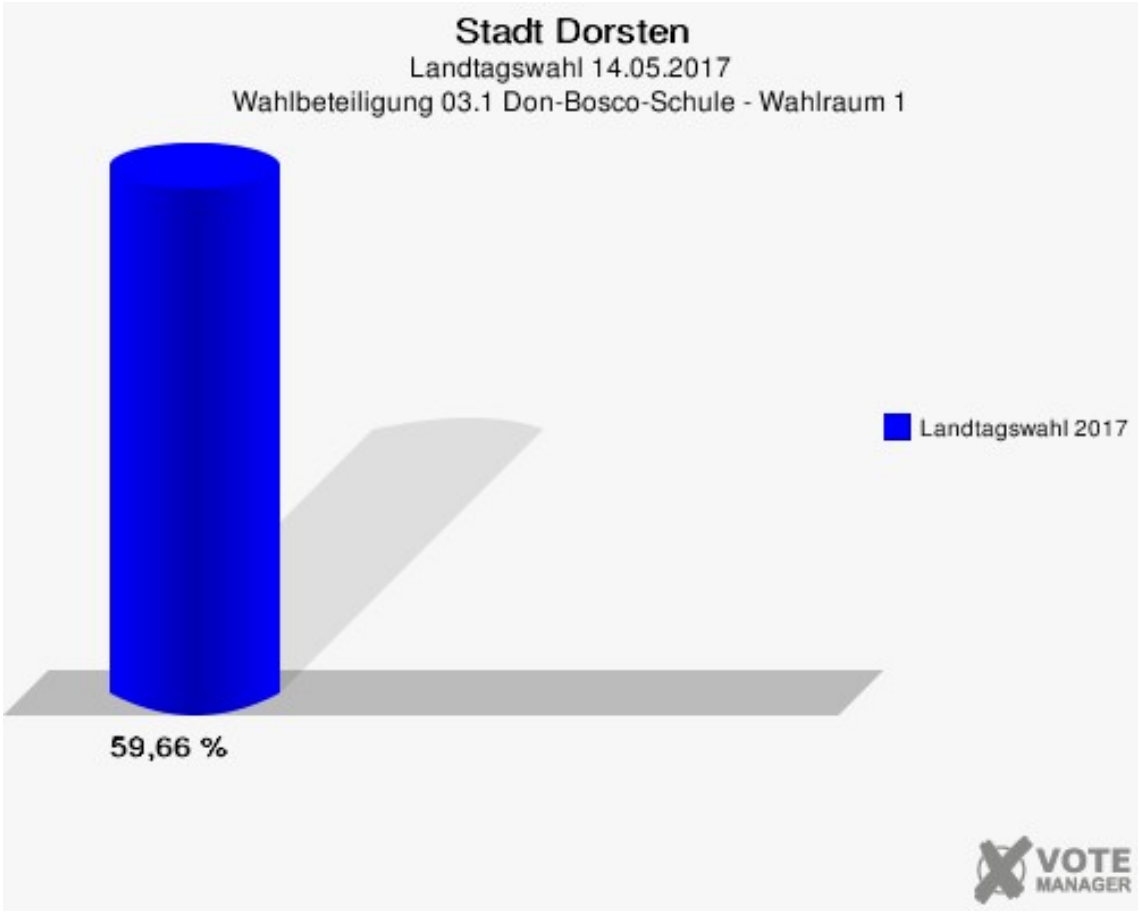
Stadt Dorsten
Landtagswahl 14.05.2017
Wahlbeteiligung 03.1 Don-Bosco-Schule - Wahlraum 1
Landtagswahl 2017
59,66 %
VOTE
MANAGER

## 03.2 Don-Bosco-Schule - Wahlraum 2

| | Erststimmen | | Zweitstimmen | |
|---|---|---|---|---|
| Wahlberechtigte | 1.004 | | 1.004 | |
| Wähler/innen | 609 | 60,66 % | 609 | 60,66 % |
| ungültige Stimmen | 5 | 0,82 % | 2 | 0,33 % |
| gültige Stimmen | 604 | 99,18 % | 607 | 99,67 % |
| Müller, SPD | 128 | 21,19 % | 130 | 21,42 % |
| Hovenjürgen, CDU | 403 | 66,72 % | 334 | 55,02 % |
| Rimkus, GRÜNE | 14 | 2,32 % | 18 | 2,97 % |
| Leson, FDP | 24 | 3,97 % | 62 | 10,21 % |
| Kern, PIRATEN | 12 | 1,99 % | 1 | 0,16 % |
| Nau, DIE LINKE | 23 | 3,81 % | 18 | 2,97 % |
| NPD | --- | --- | 1 | 0,16 % |
| Die PARTEI | --- | --- | 1 | 0,16 % |
| FREIE WÄHLER | --- | --- | 1 | 0,16 % |
| BIG | --- | --- | 0 | 0,00 % |
| FBI/FWG | --- | --- | 0 | 0,00 % |
| ÖDP | --- | --- | 2 | 0,33 % |
| Volksabstimmung | --- | --- | 0 | 0,00 % |
| TIERSCHUTZliste | --- | --- | 3 | 0,49 % |
| AD-Demokraten NRW | --- | --- | 0 | 0,00 % |
| AfD | --- | --- | 31 | 5,11 % |
| AUFBRUCH C | --- | --- | 0 | 0,00 % |
| BGE | --- | --- | 0 | 0,00 % |
| DBD | --- | --- | 0 | 0,00 % |
| DKP | --- | --- | 0 | 0,00 % |
| ZENTRUM | --- | --- | 1 | 0,16 % |
| DIE RECHTE | --- | --- | 0 | 0,00 % |
| REP | --- | --- | 0 | 0,00 % |
| DIE VIOLETTEN | --- | --- | 0 | 0,00 % |
| JED | --- | --- | 1 | 0,16 % |
| MLPD | --- | --- | 0 | 0,00 % |
| PAN | --- | --- | 0 | 0,00 % |
| Gesundheitsfor-schung | --- | --- | 1 | 0,16 % |
| PARTEILOSE WG „BRD" | --- | --- | 0 | 0,00 % |
| Schöner Leben | --- | --- | 1 | 0,16 % |
| V-Partei³ | --- | --- | 1 | 0,16 % |

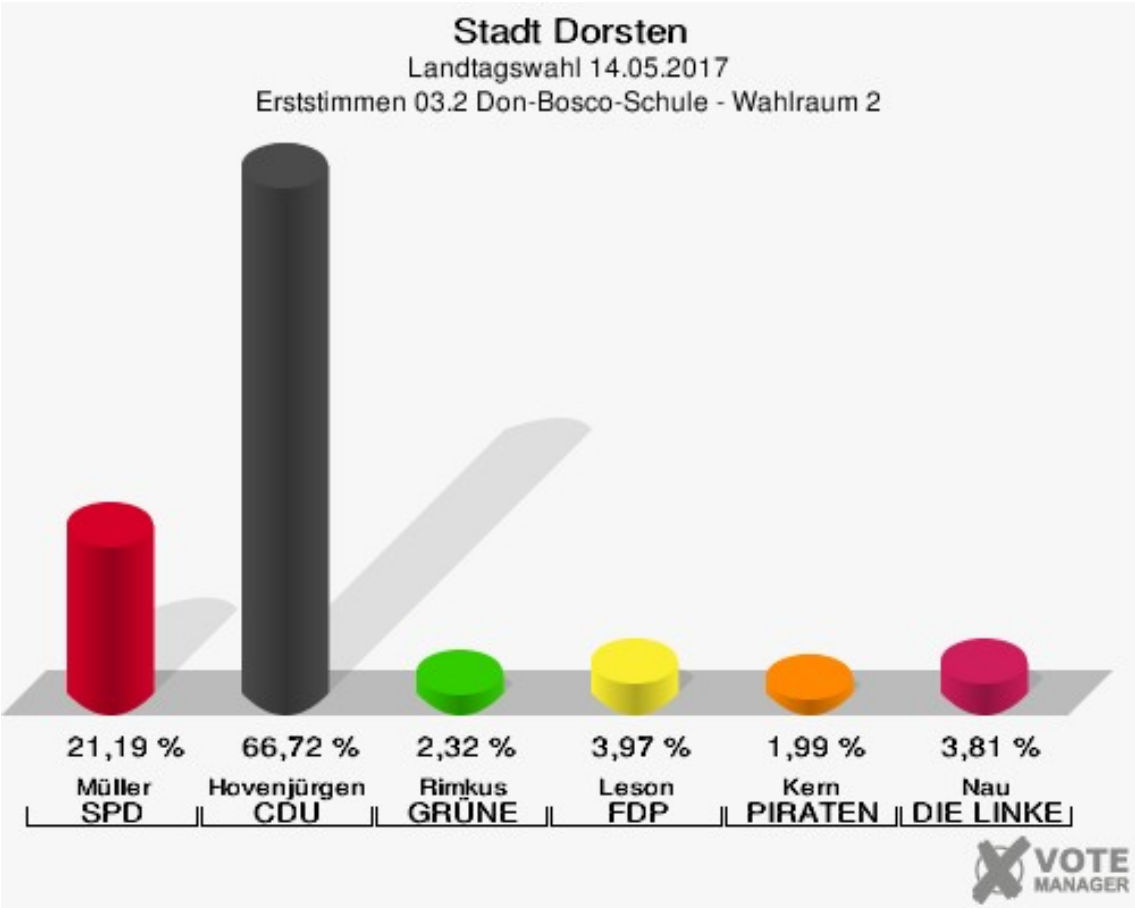
Stadt Dorsten
Landtagswahl 14.05.2017
Erststimmen 03.2 Don-Bosco-Schule - Wahlraum 2
21,19 %
Müller
SPD
66,72 %
Hovenjürgen
CDU
2,32 %
Rimkus
GRÜNE
3,97 %
Leson
FDP
1,99 %
Kern
PIRATEN
3,81 %
Nau
DIE LINKE
VOTE
MANAGER

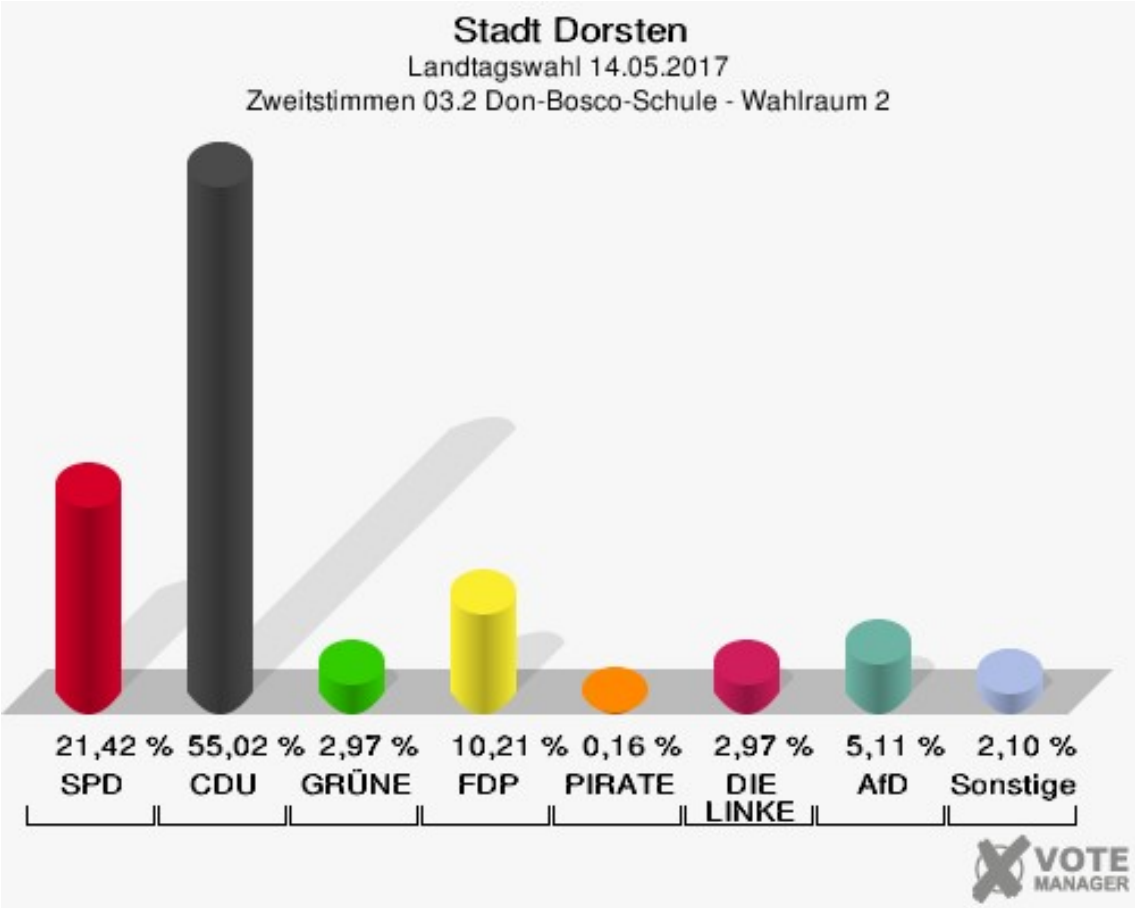
Stadt Dorsten
Landtagswahl 14.05.2017
Zweitstimmen 03.2 Don-Bosco-Schule - Wahlraum 2
21,42 %
SPD
55,02 %
CDU
2,97 %
GRÜNE
10,21 %
FDP
0,16 %
PIRATE
2,97 %
DIE LINKE
5,11 %
AfD
2,10 %
Sonstige
VOTE
MANAGER

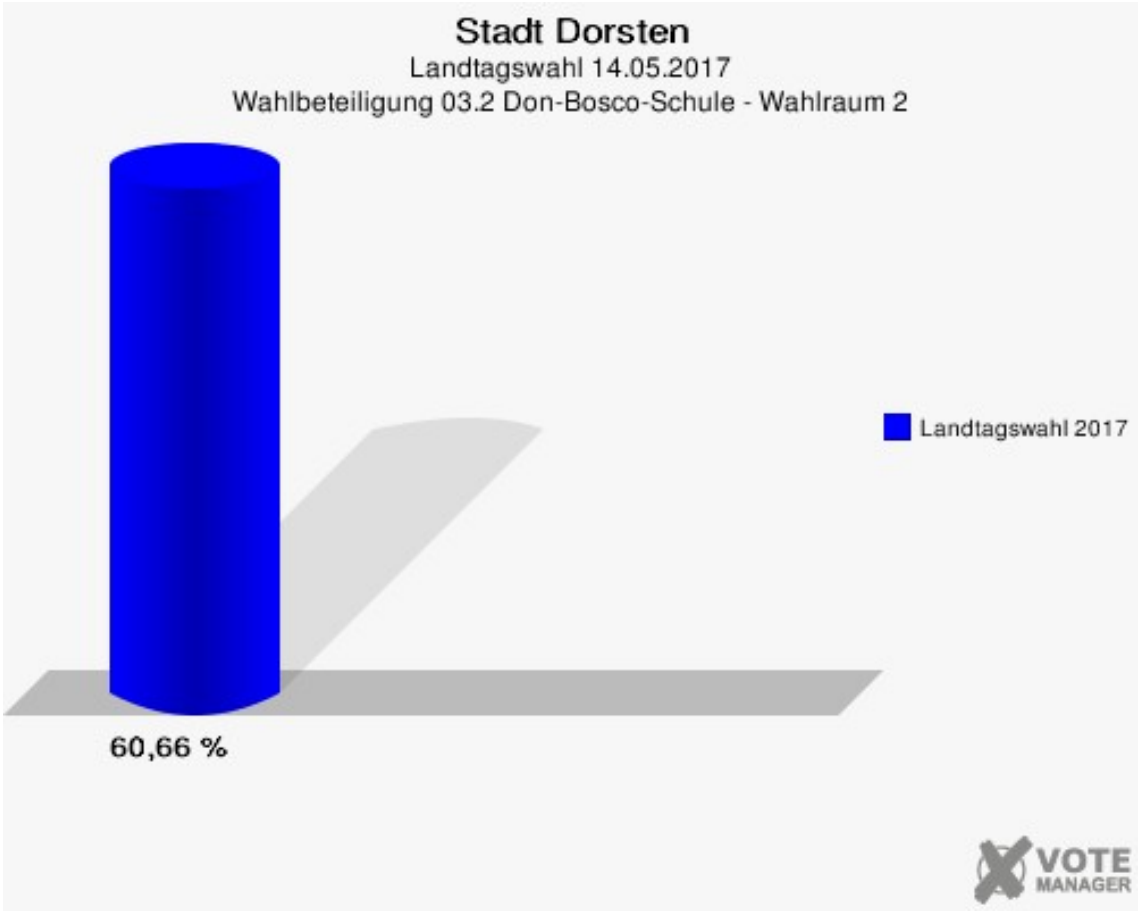
Stadt Dorsten
Landtagswahl 14.05.2017
Wahlbeteiligung 03.2 Don-Bosco-Schule - Wahlraum 2
Landtagswahl 2017
60,66 %
VOTE
MANAGER

## 04.1 Pfarrheim St. Laurentius

| | Erststimmen | | Zweitstimmen | |
|---|---|---|---|---|
| Wahlberechtigte | 1.208 | | 1.208 | |
| Wähler/innen | 727 | 60,18 % | 727 | 60,18 % |
| ungültige Stimmen | 13 | 1,79 % | 5 | 0,69 % |
| gültige Stimmen | 714 | 98,21 % | 722 | 99,31 % |
| Müller, SPD | 147 | 20,59 % | 138 | 19,11 % |
| Hovenjürgen, CDU | 450 | 63,03 % | 398 | 55,12 % |
| Rimkus, GRÜNE | 14 | 1,96 % | 18 | 2,49 % |
| Leson, FDP | 58 | 8,12 % | 79 | 10,94 % |
| Kern, PIRATEN | 23 | 3,22 % | 4 | 0,55 % |
| Nau, DIE LINKE | 22 | 3,08 % | 18 | 2,49 % |
| NPD | --- | --- | 4 | 0,55 % |
| Die PARTEI | --- | --- | 2 | 0,28 % |
| FREIE WÄHLER | --- | --- | 0 | 0,00 % |
| BIG | --- | --- | 0 | 0,00 % |
| FBI/FWG | --- | --- | 0 | 0,00 % |
| ÖDP | --- | --- | 1 | 0,14 % |
| Volksabstimmung | --- | --- | 1 | 0,14 % |
| TIERSCHUTZliste | --- | --- | 3 | 0,42 % |
| AD-Demokraten NRW | --- | --- | 0 | 0,00 % |
| AfD | --- | --- | 53 | 7,34 % |
| AUFBRUCH C | --- | --- | 0 | 0,00 % |
| BGE | --- | --- | 0 | 0,00 % |
| DBD | --- | --- | 0 | 0,00 % |
| DKP | --- | --- | 0 | 0,00 % |
| ZENTRUM | --- | --- | 0 | 0,00 % |
| DIE RECHTE | --- | --- | 0 | 0,00 % |
| REP | --- | --- | 0 | 0,00 % |
| DIE VIOLETTEN | --- | --- | 0 | 0,00 % |
| JED | --- | --- | 1 | 0,14 % |
| MLPD | --- | --- | 0 | 0,00 % |
| PAN | --- | --- | 0 | 0,00 % |
| Gesundheitsfor-schung | --- | --- | 0 | 0,00 % |
| PARTEILOSE WG „BRD" | --- | --- | 0 | 0,00 % |
| Schöner Leben | --- | --- | 0 | 0,00 % |
| V-Partei³ | --- | --- | 2 | 0,28 % |

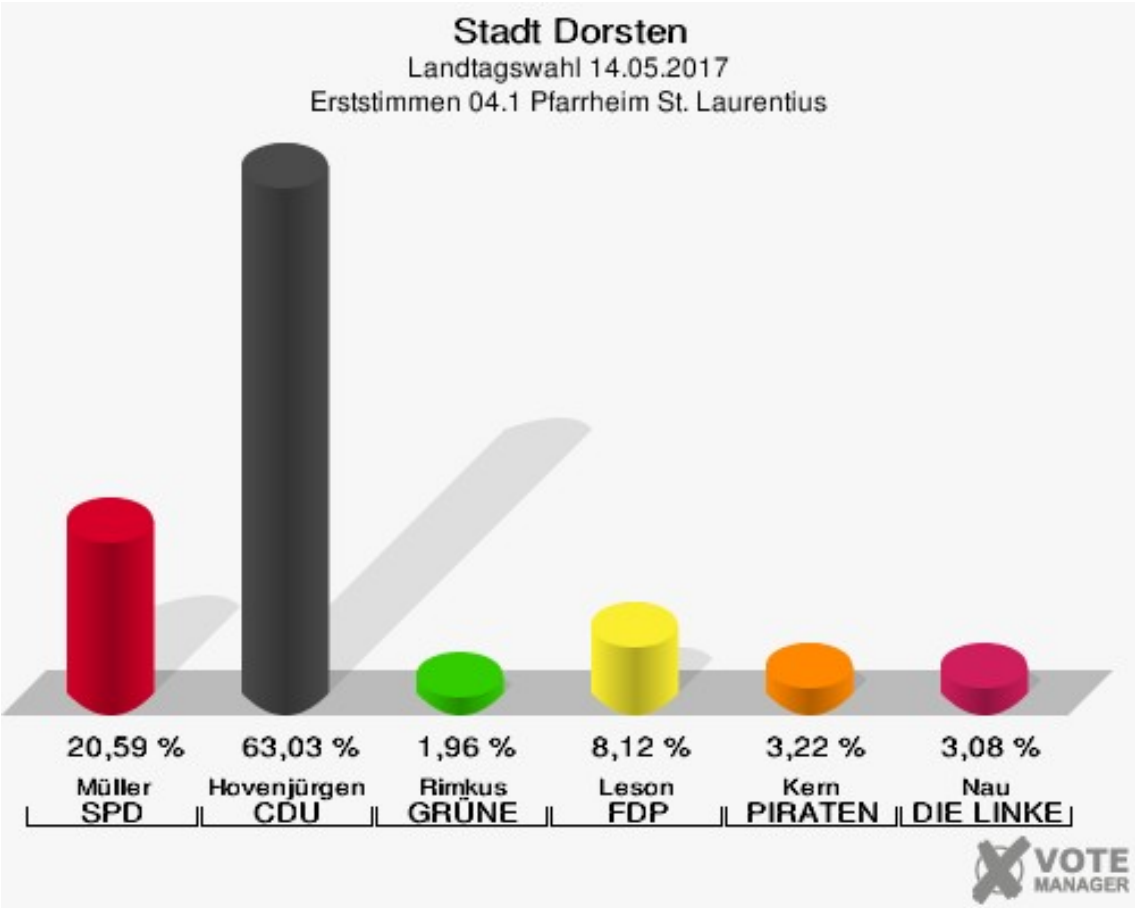
Stadt Dorsten
Landtagswahl 14.05.2017
Erststimmen 04.1 Pfarrheim St. Laurentius
20,59 %
Müller
SPD
63,03 %
Hovenjürgen
CDU
1,96 %
Rimkus
GRÜNE
8,12 %
Leson
FDP
3,22 %
Kern
PIRATEN
3,08 %
Nau
DIE LINKE
VOTE MANAGER

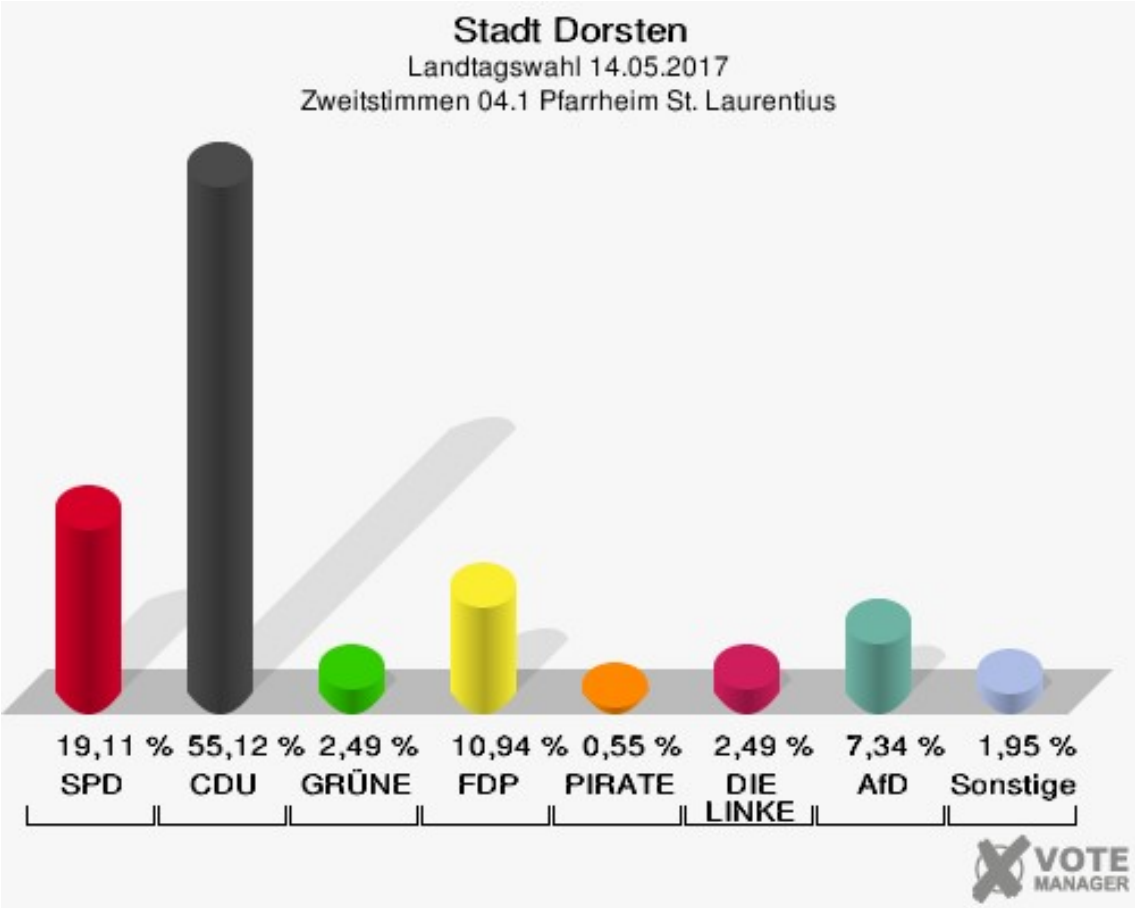
Stadt Dorsten
Landtagswahl 14.05.2017
Zweitstimmen 04.1 Pfarrheim St. Laurentius
19,11 %
SPD
55,12 %
CDU
2,49 %
GRÜNE
10,94 %
FDP
0,55 %
PIRATE
2,49 %
DIE LINKE
7,34 %
AfD
1,95 %
Sonstige
VOTE MANAGER

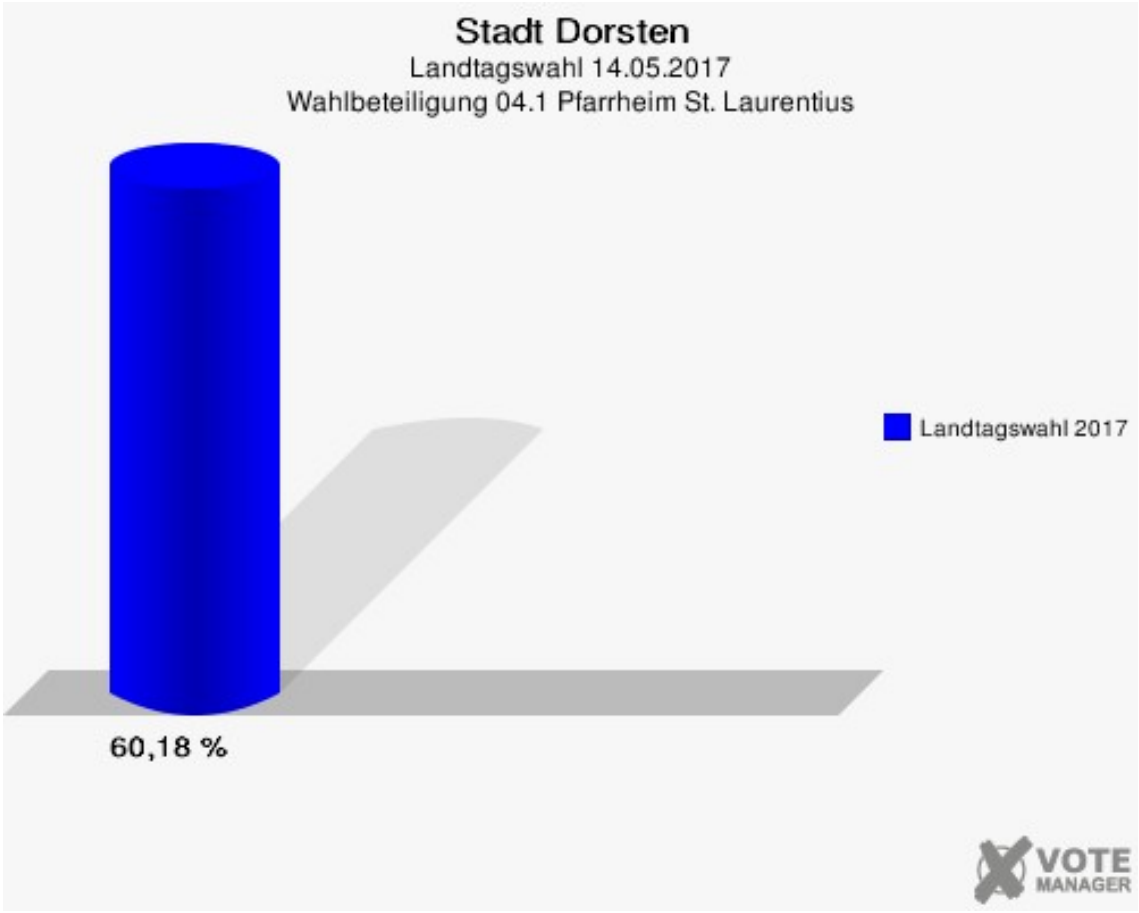
Stadt Dorsten
Landtagswahl 14.05.2017
Wahlbeteiligung 04.1 Pfarrheim St. Laurentius
Landtagswahl 2017
60,18 %
VOTE
MANAGER

## 04.2 Seniorenzentrum St. Laurentius

| | Erststimmen | | Zweitstimmen | |
|---|---|---|---|---|
| Wahlberechtigte | 938 | | 938 | |
| Wähler/innen | 568 | 60,55 % | 568 | 60,55 % |
| ungültige Stimmen | 10 | 1,76 % | 9 | 1,58 % |
| gültige Stimmen | 558 | 98,24 % | 559 | 98,42 % |
| Müller, SPD | 145 | 25,99 % | 146 | 26,12 % |
| Hovenjürgen, CDU | 323 | 57,89 % | 298 | 53,31 % |
| Rimkus, GRÜNE | 14 | 2,51 % | 16 | 2,86 % |
| Leson, FDP | 40 | 7,17 % | 48 | 8,59 % |
| Kern, PIRATEN | 10 | 1,79 % | 2 | 0,36 % |
| Nau, DIE LINKE | 26 | 4,66 % | 18 | 3,22 % |
| NPD | --- | --- | 3 | 0,54 % |
| Die PARTEI | --- | --- | 1 | 0,18 % |
| FREIE WÄHLER | --- | --- | 2 | 0,36 % |
| BIG | --- | --- | 0 | 0,00 % |
| FBI/FWG | --- | --- | 0 | 0,00 % |
| ÖDP | --- | --- | 0 | 0,00 % |
| Volksabstimmung | --- | --- | 0 | 0,00 % |
| TIERSCHUTZliste | --- | --- | 3 | 0,54 % |
| AD-Demokraten NRW | --- | --- | 0 | 0,00 % |
| AfD | --- | --- | 18 | 3,22 % |
| AUFBRUCH C | --- | --- | 1 | 0,18 % |
| BGE | --- | --- | 0 | 0,00 % |
| DBD | --- | --- | 0 | 0,00 % |
| DKP | --- | --- | 0 | 0,00 % |
| ZENTRUM | --- | --- | 1 | 0,18 % |
| DIE RECHTE | --- | --- | 0 | 0,00 % |
| REP | --- | --- | 0 | 0,00 % |
| DIE VIOLETTEN | --- | --- | 1 | 0,18 % |
| JED | --- | --- | 1 | 0,18 % |
| MLPD | --- | --- | 0 | 0,00 % |
| PAN | --- | --- | 0 | 0,00 % |
| Gesundheitsfor-schung | --- | --- | 0 | 0,00 % |
| PARTEILOSE WG „BRD" | --- | --- | 0 | 0,00 % |
| Schöner Leben | --- | --- | 0 | 0,00 % |
| V-Partei³ | --- | --- | 0 | 0,00 % |

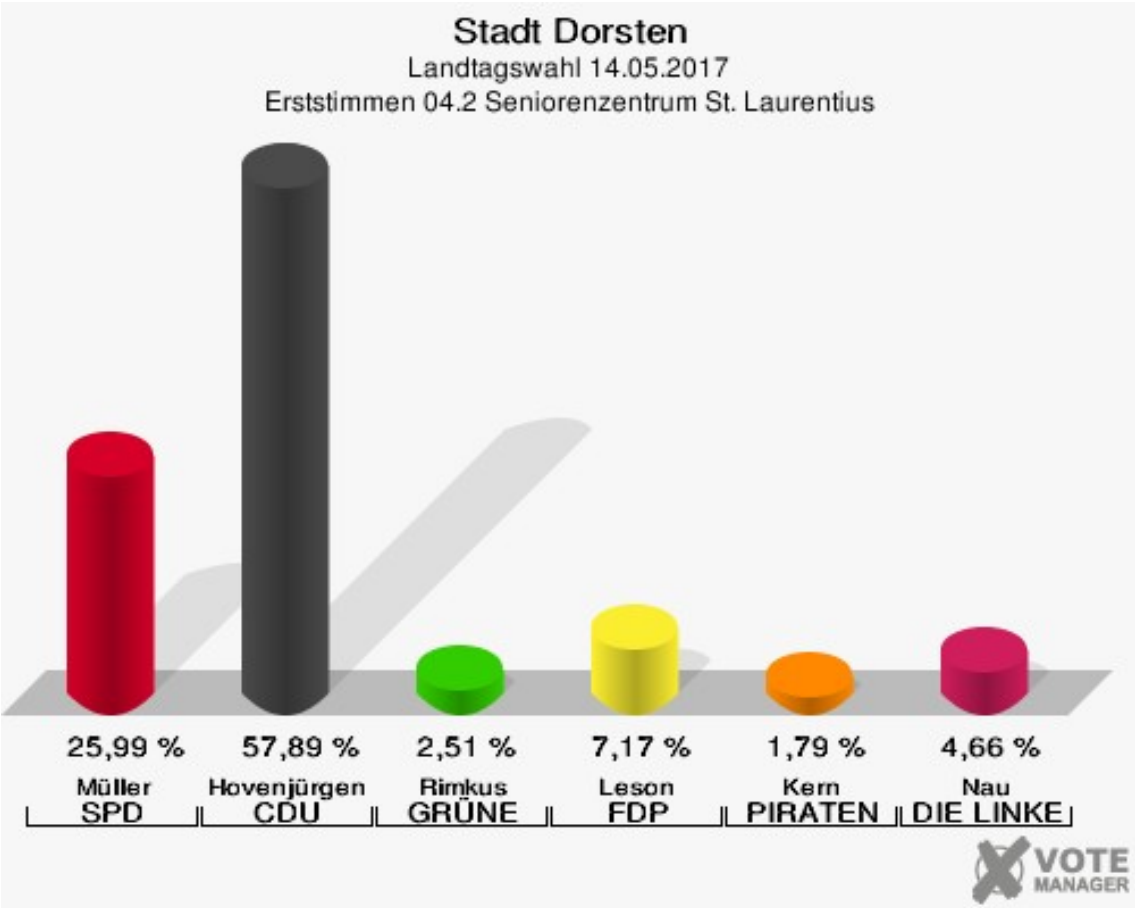
Stadt Dorsten
Landtagswahl 14.05.2017
Erststimmen 04.2 Seniorenzentrum St. Laurentius
25,99 %
Müller
SPD
57,89 %
Hovenjürgen
CDU
2,51 %
Rimkus
GRÜNE
7,17 %
Leson
FDP
1,79 %
Kern
PIRATEN
4,66 %
Nau
DIE LINKE
VOTE
MANAGER

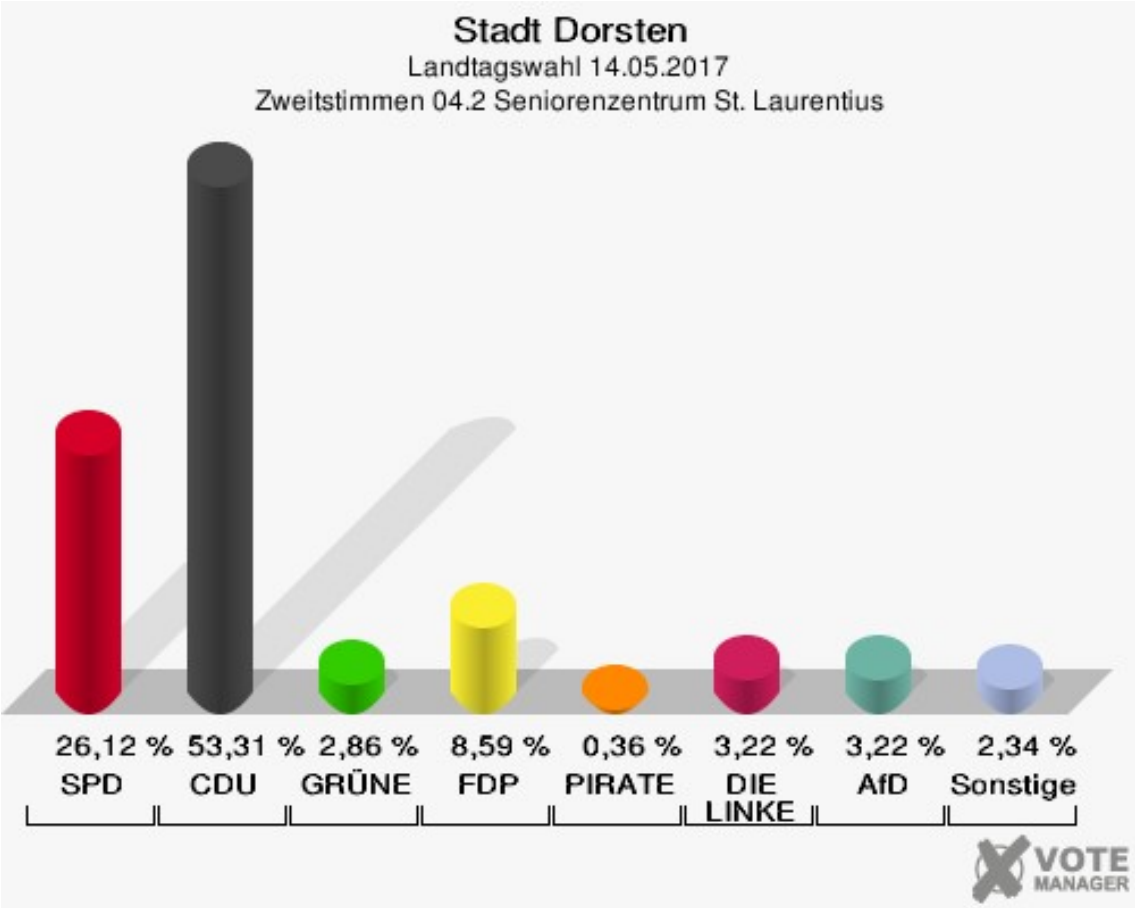
Stadt Dorsten
Landtagswahl 14.05.2017
Zweitstimmen 04.2 Seniorenzentrum St. Laurentius
26,12 %
SPD
53,31 %
CDU
2,86 %
GRÜNE
8,59 %
FDP
0,36 %
PIRATE
3,22 %
DIE LINKE
3,22 %
AfD
2,34 %
Sonstige
VOTE
MANAGER

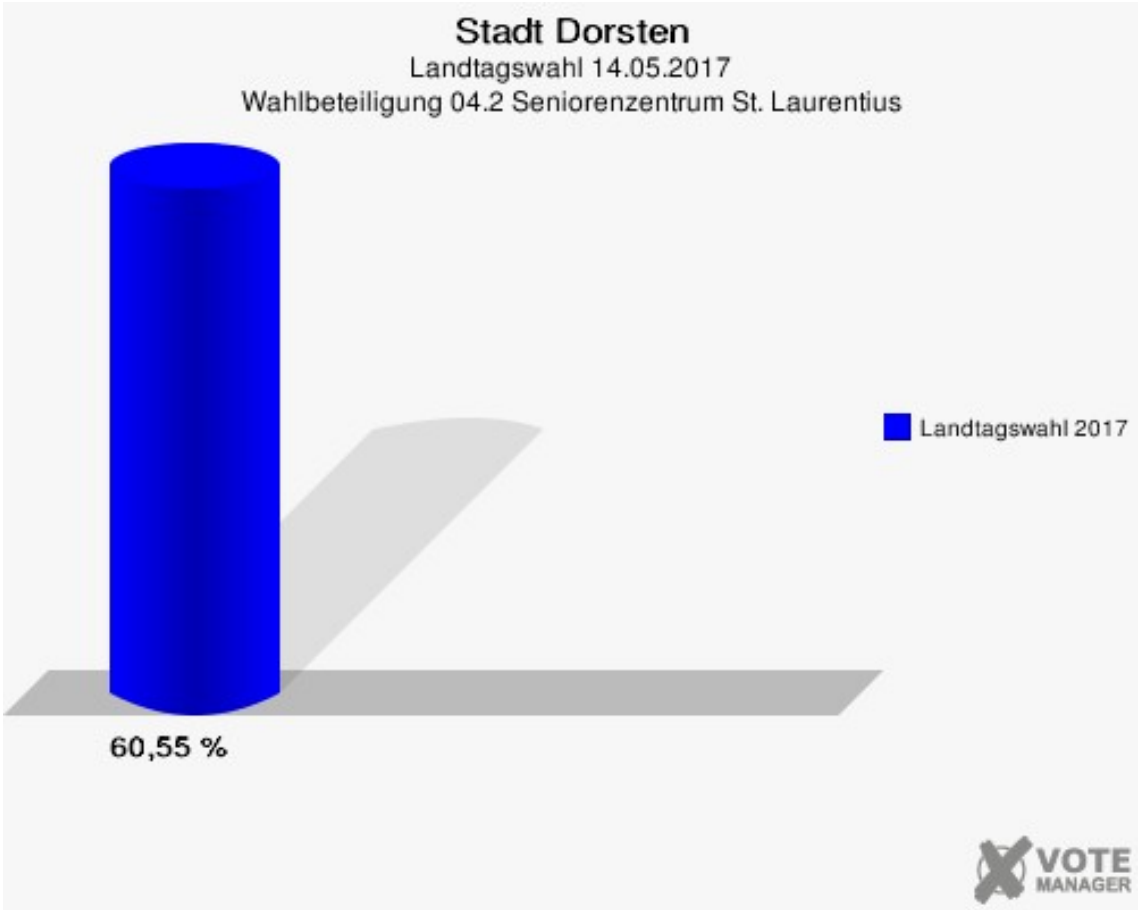
Stadt Dorsten
Landtagswahl 14.05.2017
Wahlbeteiligung 04.2 Seniorenzentrum St. Laurentius
Landtagswahl 2017
60,55 %
VOTE
MANAGER

## 05.1 Pfarrheim Deuten

| | Erststimmen | | Zweitstimmen | |
|---|---|---|---|---|
| Wahlberechtigte | 1.359 | | 1.359 | |
| Wähler/innen | 810 | 59,60 % | 810 | 59,60 % |
| ungültige Stimmen | 17 | 2,10 % | 15 | 1,85 % |
| gültige Stimmen | 793 | 97,90 % | 795 | 98,15 % |
| Müller, SPD | 238 | 30,01 % | 230 | 28,93 % |
| Hovenjürgen, CDU | 454 | 57,25 % | 388 | 48,81 % |
| Rimkus, GRÜNE | 23 | 2,90 % | 25 | 3,14 % |
| Leson, FDP | 43 | 5,42 % | 71 | 8,93 % |
| Kern, PIRATEN | 13 | 1,64 % | 7 | 0,88 % |
| Nau, DIE LINKE | 22 | 2,77 % | 19 | 2,39 % |
| NPD | --- | --- | 2 | 0,25 % |
| Die PARTEI | --- | --- | 3 | 0,38 % |
| FREIE WÄHLER | --- | --- | 1 | 0,13 % |
| BIG | --- | --- | 0 | 0,00 % |
| FBI/FWG | --- | --- | 0 | 0,00 % |
| ÖDP | --- | --- | 1 | 0,13 % |
| Volksabstimmung | --- | --- | 0 | 0,00 % |
| TIERSCHUTZliste | --- | --- | 3 | 0,38 % |
| AD-Demokraten NRW | --- | --- | 0 | 0,00 % |
| AfD | --- | --- | 42 | 5,28 % |
| AUFBRUCH C | --- | --- | 0 | 0,00 % |
| BGE | --- | --- | 0 | 0,00 % |
| DBD | --- | --- | 2 | 0,25 % |
| DKP | --- | --- | 1 | 0,13 % |
| ZENTRUM | --- | --- | 0 | 0,00 % |
| DIE RECHTE | --- | --- | 0 | 0,00 % |
| REP | --- | --- | 0 | 0,00 % |
| DIE VIOLETTEN | --- | --- | 0 | 0,00 % |
| JED | --- | --- | 0 | 0,00 % |
| MLPD | --- | --- | 0 | 0,00 % |
| PAN | --- | --- | 0 | 0,00 % |
| Gesundheitsfor-schung | --- | --- | 0 | 0,00 % |
| PARTEILOSE WG „BRD" | --- | --- | 0 | 0,00 % |
| Schöner Leben | --- | --- | 0 | 0,00 % |
| V-Partei³ | --- | --- | 0 | 0,00 % |

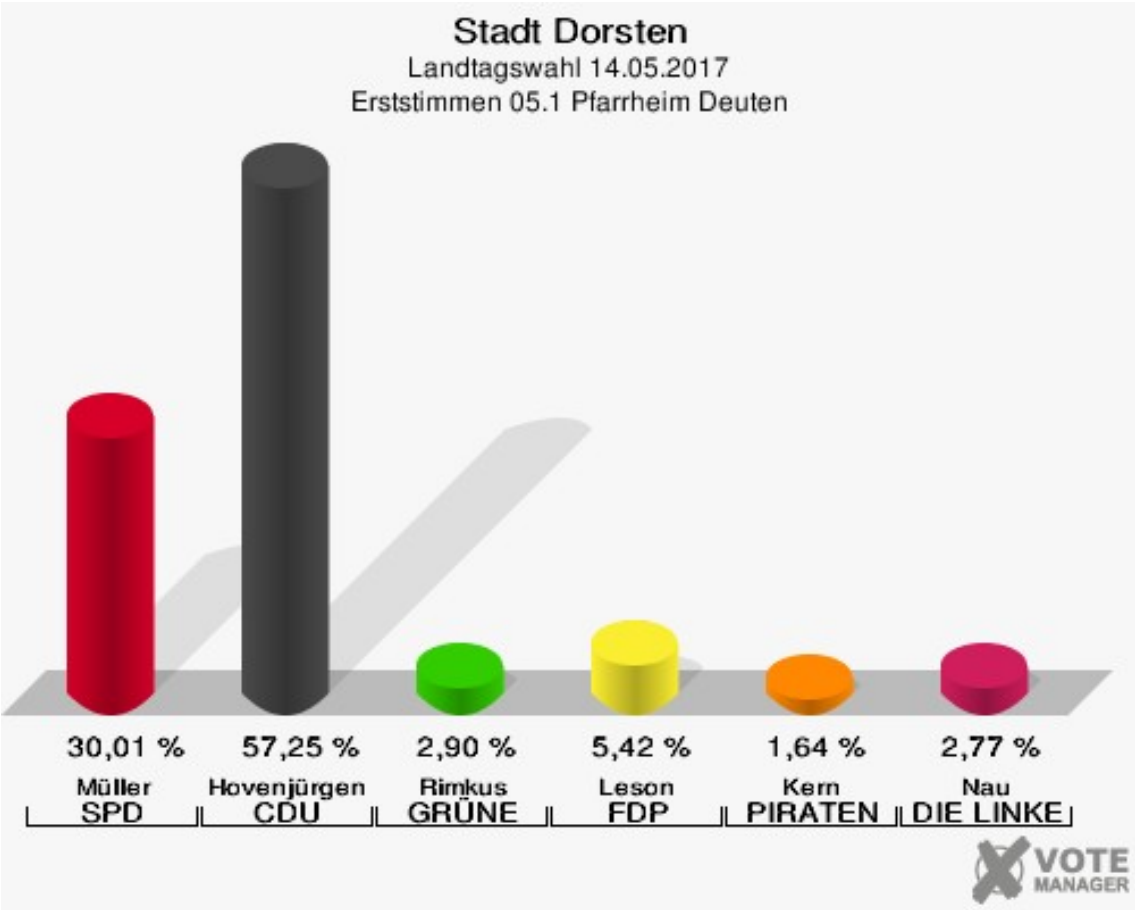
Stadt Dorsten
Landtagswahl 14.05.2017
Erststimmen 05.1 Pfarrheim Deuten
30,01 %
Müller
SPD
57,25 %
Hovenjürgen
CDU
2,90 %
Rimkus
GRÜNE
5,42 %
Leson
FDP
1,64 %
Kern
PIRATEN
2,77 %
Nau
DIE LINKE
VOTE MANAGER

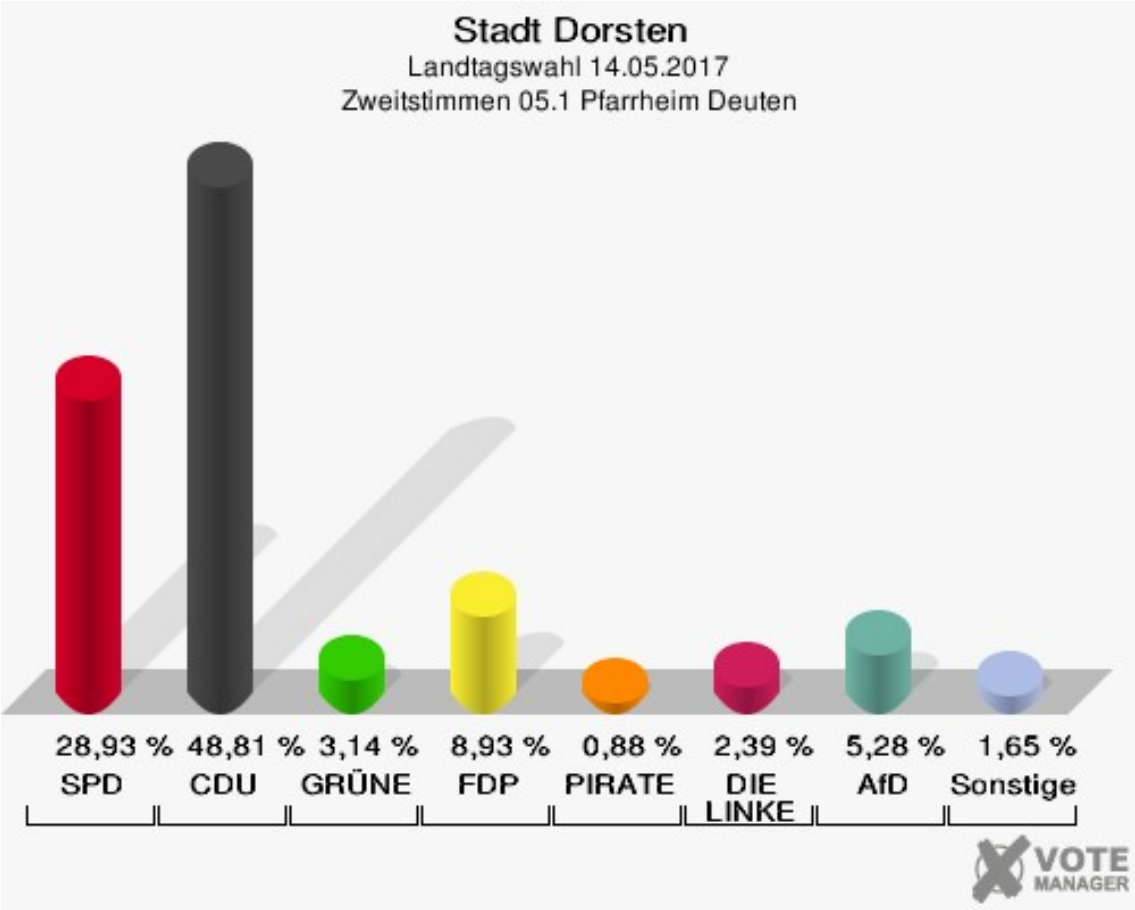
Stadt Dorsten
Landtagswahl 14.05.2017
Zweitstimmen 05.1 Pfarrheim Deuten
28,93 %
SPD
48,81 %
CDU
3,14 %
GRÜNE
8,93 %
FDP
0,88 %
PIRATE
2,39 %
DIE LINKE
5,28 %
AfD
1,65 %
Sonstige
VOTE MANAGER

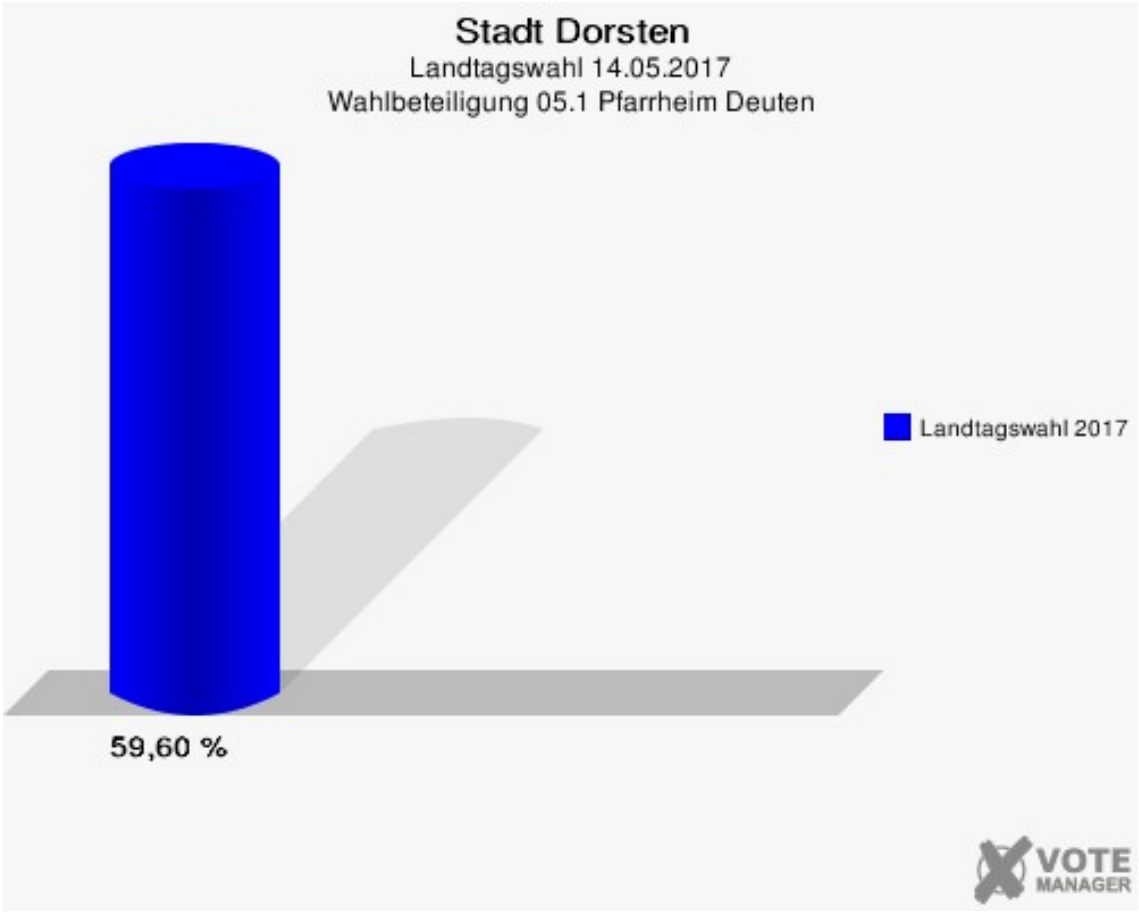
Stadt Dorsten
Landtagswahl 14.05.2017
Wahlbeteiligung 05.1 Pfarrheim Deuten
Landtagswahl 2017
59,60 %
VOTE
MANAGER

## 05.2 Wittenbrinkschule - Raum 1

| | Erststimmen | | Zweitstimmen | |
|---|---|---|---|---|
| Wahlberechtigte | 1.537 | | 1.537 | |
| Wähler/innen | 830 | 54,00 % | 830 | 54,00 % |
| ungültige Stimmen | 23 | 2,77 % | 10 | 1,20 % |
| gültige Stimmen | 807 | 97,23 % | 820 | 98,80 % |
| Müller, SPD | 249 | 30,86 % | 249 | 30,37 % |
| Hovenjürgen, CDU | 356 | 44,11 % | 284 | 34,63 % |
| Rimkus, GRÜNE | 32 | 3,97 % | 33 | 4,02 % |
| Leson, FDP | 88 | 10,90 % | 102 | 12,44 % |
| Kern, PIRATEN | 37 | 4,58 % | 12 | 1,46 % |
| Nau, DIE LINKE | 45 | 5,58 % | 30 | 3,66 % |
| NPD | --- | --- | 4 | 0,49 % |
| Die PARTEI | --- | --- | 7 | 0,85 % |
| FREIE WÄHLER | --- | --- | 5 | 0,61 % |
| BIG | --- | --- | 0 | 0,00 % |
| FBI/FWG | --- | --- | 1 | 0,12 % |
| ÖDP | --- | --- | 1 | 0,12 % |
| Volksabstimmung | --- | --- | 0 | 0,00 % |
| TIERSCHUTZliste | --- | --- | 5 | 0,61 % |
| AD-Demokraten NRW | --- | --- | 0 | 0,00 % |
| AfD | --- | --- | 82 | 10,00 % |
| AUFBRUCH C | --- | --- | 0 | 0,00 % |
| BGE | --- | --- | 0 | 0,00 % |
| DBD | --- | --- | 1 | 0,12 % |
| DKP | --- | --- | 0 | 0,00 % |
| ZENTRUM | --- | --- | 0 | 0,00 % |
| DIE RECHTE | --- | --- | 0 | 0,00 % |
| REP | --- | --- | 3 | 0,37 % |
| DIE VIOLETTEN | --- | --- | 0 | 0,00 % |
| JED | --- | --- | 0 | 0,00 % |
| MLPD | --- | --- | 0 | 0,00 % |
| PAN | --- | --- | 0 | 0,00 % |
| Gesundheitsfor-schung | --- | --- | 1 | 0,12 % |
| PARTEILOSE WG „BRD" | --- | --- | 0 | 0,00 % |
| Schöner Leben | --- | --- | 0 | 0,00 % |
| V-Partei³ | --- | --- | 0 | 0,00 % |

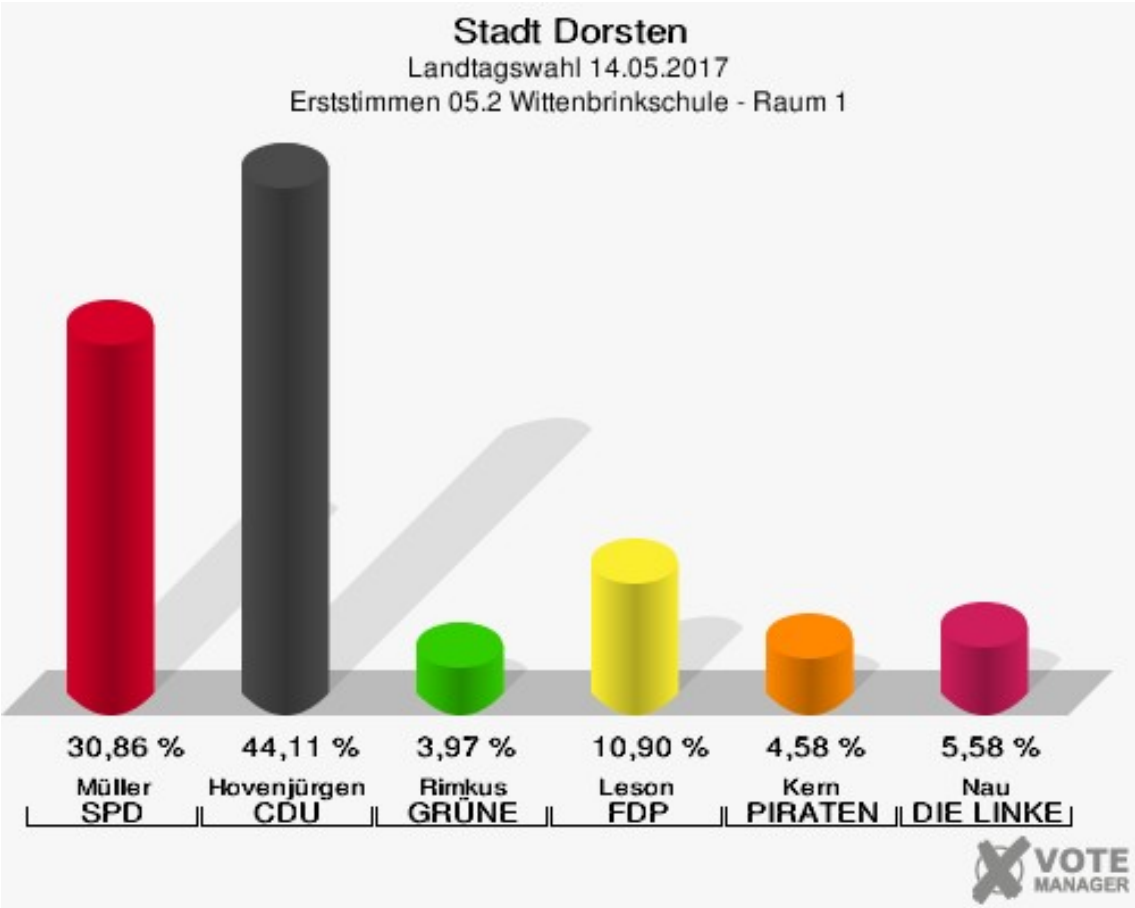
Stadt Dorsten
Landtagswahl 14.05.2017
Erststimmen 05.2 Wittenbrinkschule - Raum 1
30,86 %
Müller
SPD
44,11 %
Hovenjürgen
CDU
3,97 %
Rimkus
GRÜNE
10,90 %
Leson
FDP
4,58 %
Kern
PIRATEN
5,58 %
Nau
DIE LINKE
VOTE MANAGER

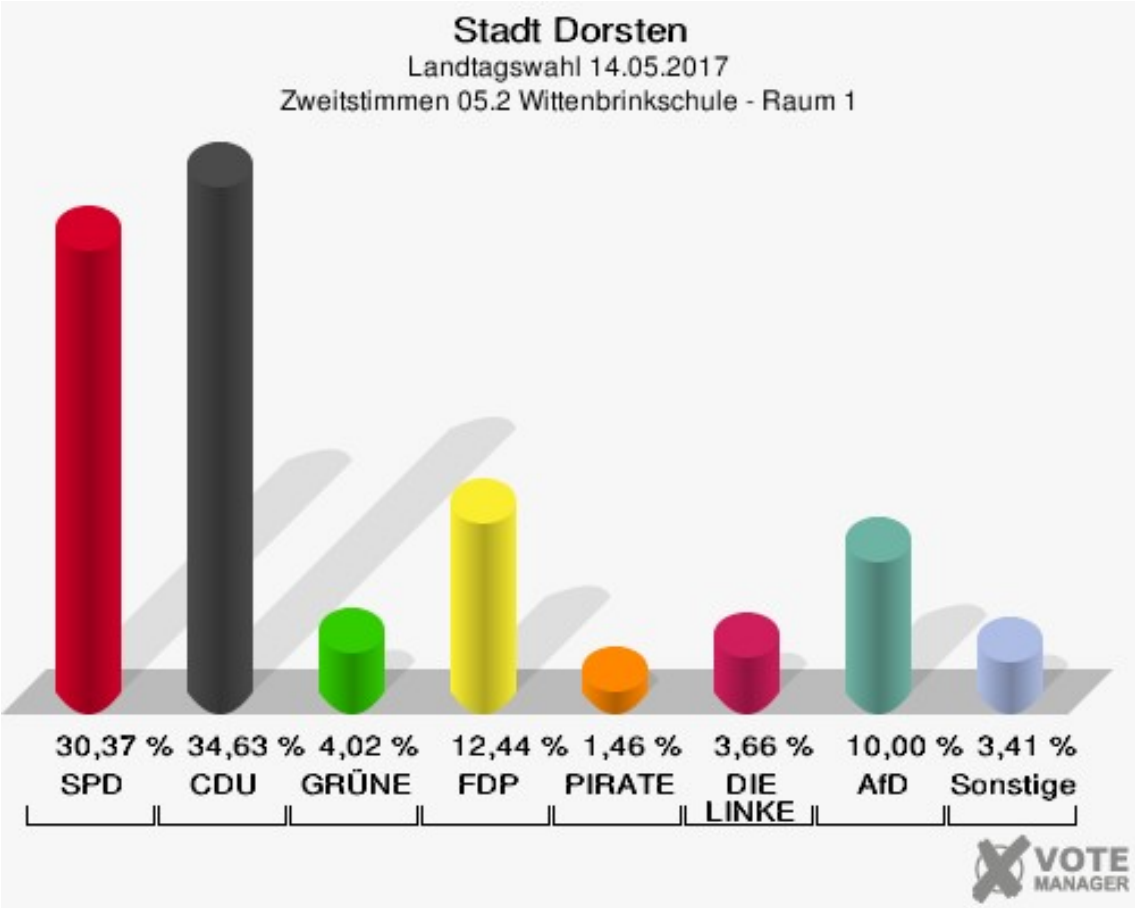
Stadt Dorsten
Landtagswahl 14.05.2017
Zweitstimmen 05.2 Wittenbrinkschule - Raum 1
30,37 %
SPD
34,63 %
CDU
4,02 %
GRÜNE
12,44 %
FDP
1,46 %
PIRATE
3,66 %
DIE LINKE
10,00 %
AfD
3,41 %
Sonstige
VOTE MANAGER

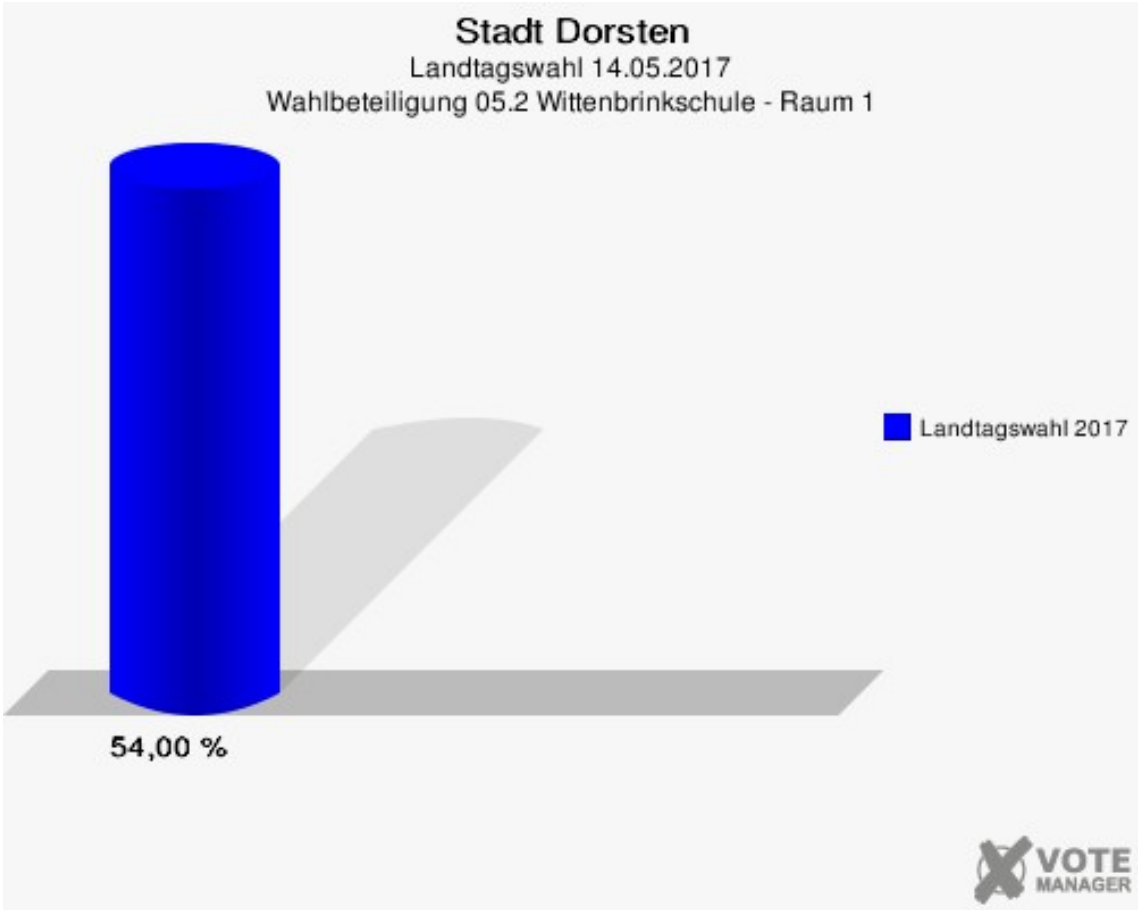
Stadt Dorsten
Landtagswahl 14.05.2017
Wahlbeteiligung 05.2 Wittenbrinkschule - Raum 1
Landtagswahl 2017
54,00 %
VOTE
MANAGER

## 06.1 Montessori Reformschule

| | Erststimmen | | Zweitstimmen | |
|---|---|---|---|---|
| Wahlberechtigte | 1.560 | | 1.560 | |
| Wähler/innen | 885 | 56,73 % | 885 | 56,73 % |
| ungültige Stimmen | 16 | 1,81 % | 20 | 2,26 % |
| gültige Stimmen | 869 | 98,19 % | 865 | 97,74 % |
| Müller, SPD | 332 | 38,20 % | 314 | 36,30 % |
| Hovenjürgen, CDU | 374 | 43,04 % | 317 | 36,65 % |
| Rimkus, GRÜNE | 27 | 3,11 % | 26 | 3,01 % |
| Leson, FDP | 61 | 7,02 % | 94 | 10,87 % |
| Kern, PIRATEN | 32 | 3,68 % | 9 | 1,04 % |
| Nau, DIE LINKE | 43 | 4,95 % | 21 | 2,43 % |
| NPD | --- | --- | 3 | 0,35 % |
| Die PARTEI | --- | --- | 2 | 0,23 % |
| FREIE WÄHLER | --- | --- | 3 | 0,35 % |
| BIG | --- | --- | 2 | 0,23 % |
| FBI/FWG | --- | --- | 0 | 0,00 % |
| ÖDP | --- | --- | 0 | 0,00 % |
| Volksabstimmung | --- | --- | 1 | 0,12 % |
| TIERSCHUTZliste | --- | --- | 6 | 0,69 % |
| AD-Demokraten NRW | --- | --- | 1 | 0,12 % |
| AfD | --- | --- | 61 | 7,05 % |
| AUFBRUCH C | --- | --- | 0 | 0,00 % |
| BGE | --- | --- | 0 | 0,00 % |
| DBD | --- | --- | 2 | 0,23 % |
| DKP | --- | --- | 1 | 0,12 % |
| ZENTRUM | --- | --- | 0 | 0,00 % |
| DIE RECHTE | --- | --- | 1 | 0,12 % |
| REP | --- | --- | 0 | 0,00 % |
| DIE VIOLETTEN | --- | --- | 1 | 0,12 % |
| JED | --- | --- | 0 | 0,00 % |
| MLPD | --- | --- | 0 | 0,00 % |
| PAN | --- | --- | 0 | 0,00 % |
| Gesundheitsfor-schung | --- | --- | 0 | 0,00 % |
| PARTEILOSE WG „BRD" | --- | --- | 0 | 0,00 % |
| Schöner Leben | --- | --- | 0 | 0,00 % |
| V-Partei³ | --- | --- | 0 | 0,00 % |

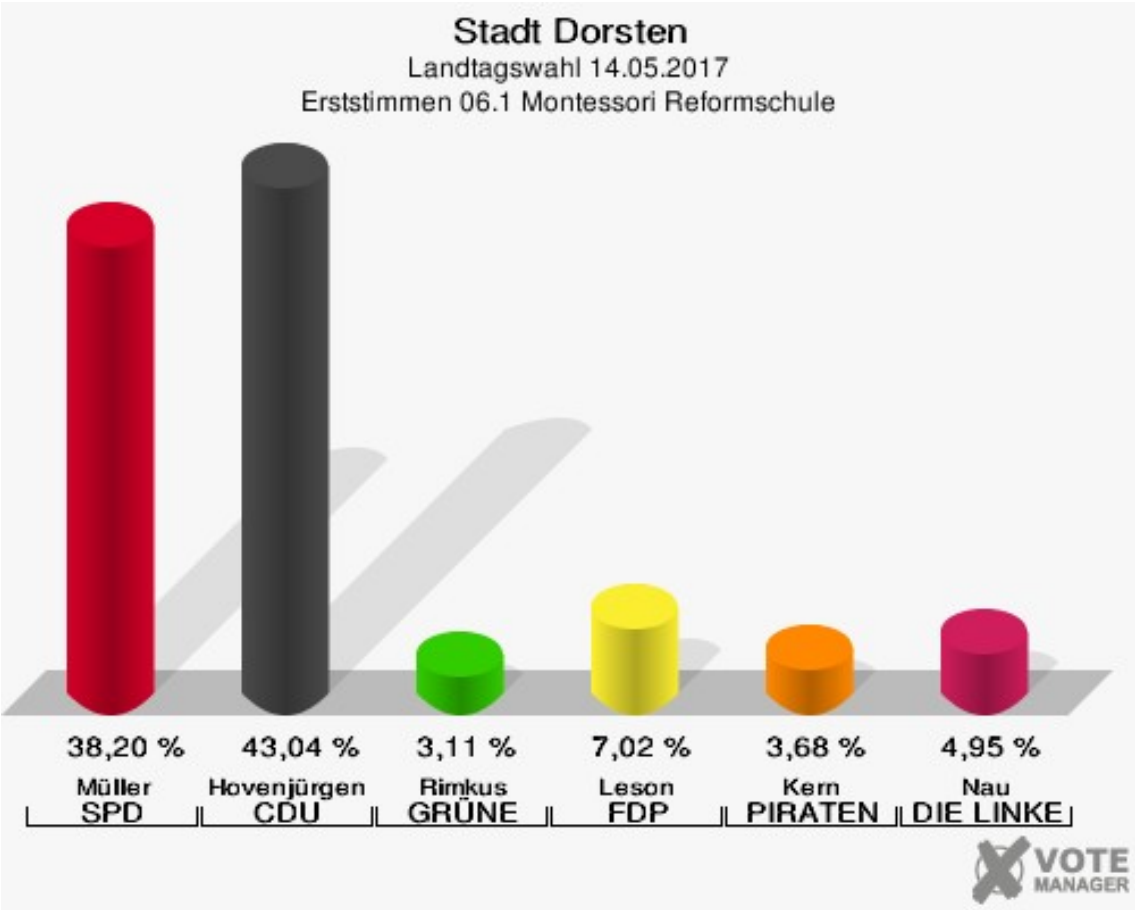
Stadt Dorsten
Landtagswahl 14.05.2017
Erststimmen 06.1 Montessori Reformschule
38,20 %
Müller
SPD
43,04 %
Hovenjürgen
CDU
3,11 %
Rimkus
GRÜNE
7,02 %
Leson
FDP
3,68 %
Kern
PIRATEN
4,95 %
Nau
DIE LINKE
VOTE
MANAGER

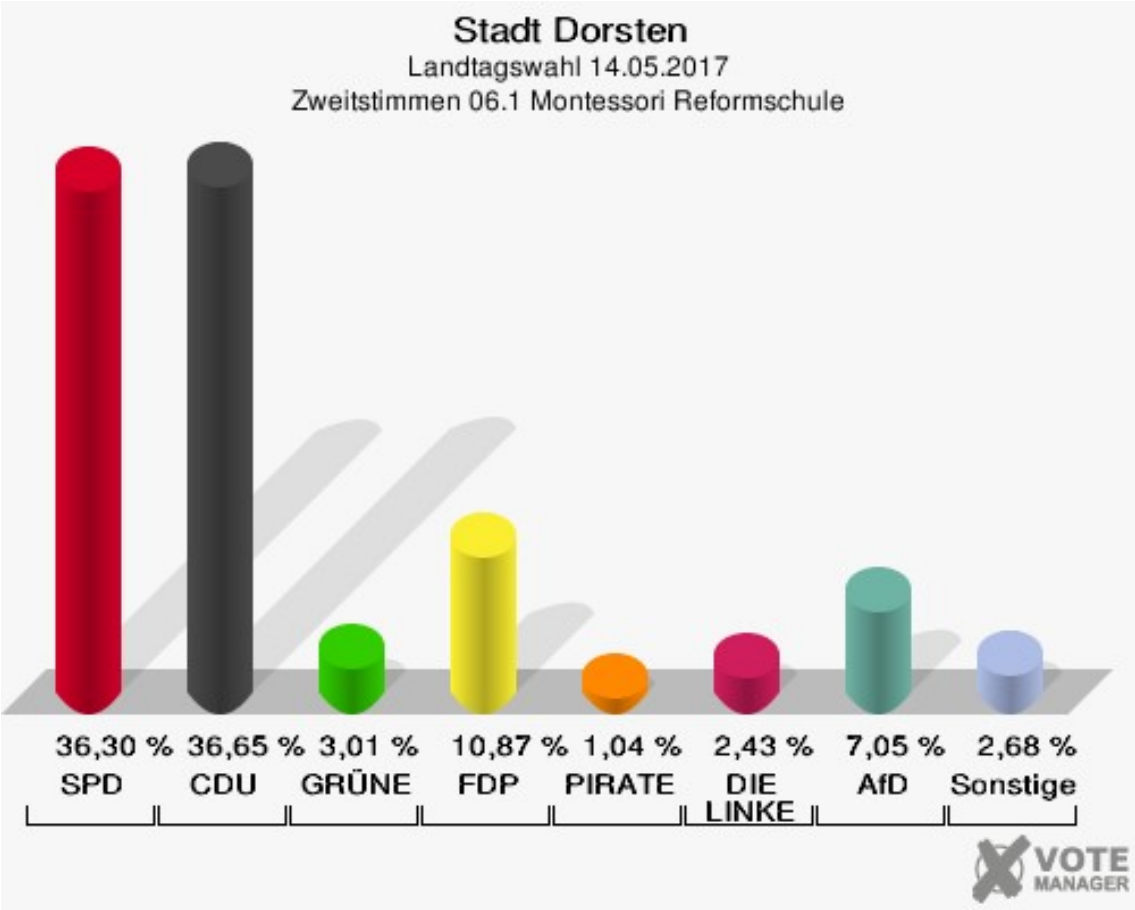
Stadt Dorsten
Landtagswahl 14.05.2017
Zweitstimmen 06.1 Montessori Reformschule
36,30 %
SPD
36,65 %
CDU
3,01 %
GRÜNE
10,87 %
FDP
1,04 %
PIRATE
2,43 %
DIE LINKE
7,05 %
AfD
2,68 %
Sonstige
VOTE
MANAGER

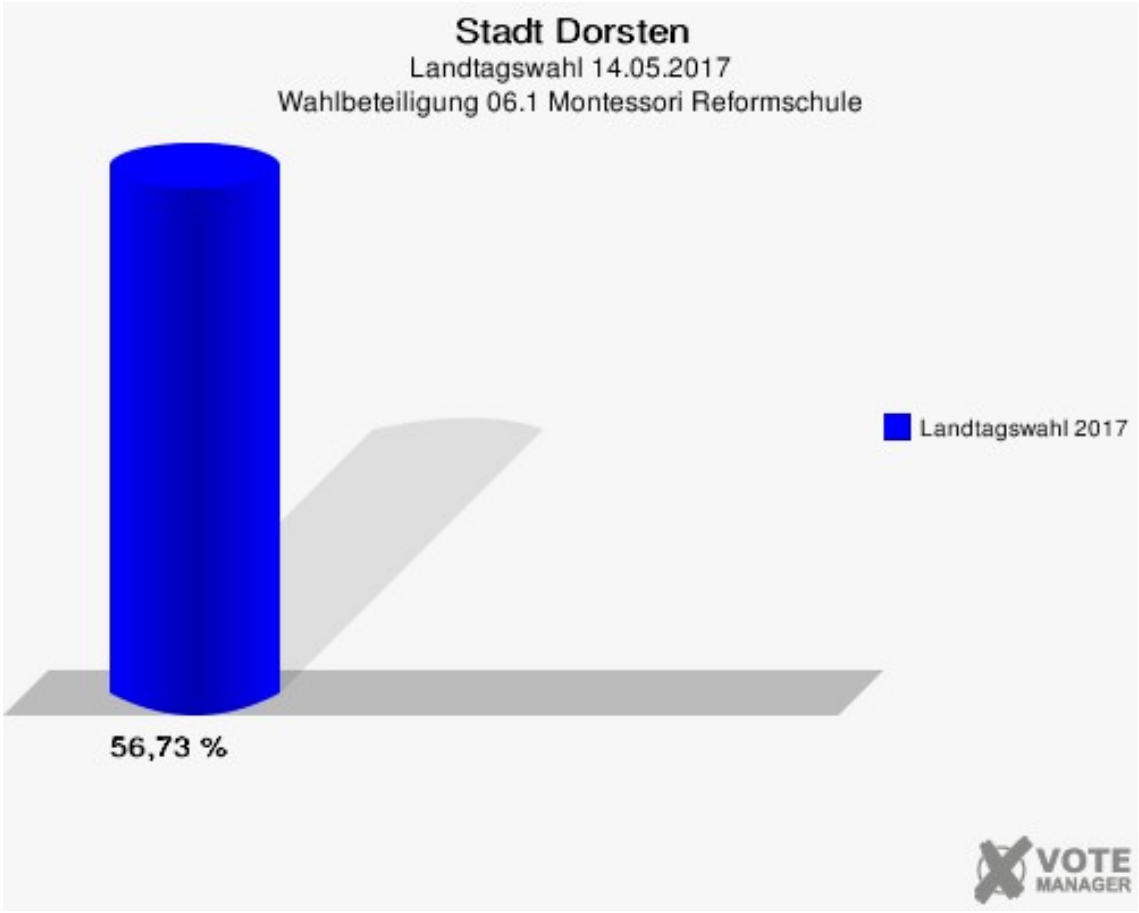
Stadt Dorsten
Landtagswahl 14.05.2017
Wahlbeteiligung 06.1 Montessori Reformschule
Landtagswahl 2017
56,73 %
VOTE
MANAGER

## 06.2 Wittenbrinkschule - Raum 2

| | Erststimmen | | Zweitstimmen | |
|---|---|---|---|---|
| Wahlberechtigte | 1.385 | | 1.385 | |
| Wähler/innen | 795 | 57,40 % | 795 | 57,40 % |
| ungültige Stimmen | 17 | 2,14 % | 4 | 0,50 % |
| gültige Stimmen | 778 | 97,86 % | 791 | 99,50 % |
| Müller, SPD | 273 | 35,09 % | 256 | 32,36 % |
| Hovenjürgen, CDU | 345 | 44,34 % | 289 | 36,54 % |
| Rimkus, GRÜNE | 31 | 3,98 % | 34 | 4,30 % |
| Leson, FDP | 75 | 9,64 % | 87 | 11,00 % |
| Kern, PIRATEN | 25 | 3,21 % | 8 | 1,01 % |
| Nau, DIE LINKE | 29 | 3,73 % | 28 | 3,54 % |
| NPD | --- | --- | 2 | 0,25 % |
| Die PARTEI | --- | --- | 4 | 0,51 % |
| FREIE WÄHLER | --- | --- | 3 | 0,38 % |
| BIG | --- | --- | 0 | 0,00 % |
| FBI/FWG | --- | --- | 0 | 0,00 % |
| ÖDP | --- | --- | 0 | 0,00 % |
| Volksabstimmung | --- | --- | 1 | 0,13 % |
| TIERSCHUTZliste | --- | --- | 3 | 0,38 % |
| AD-Demokraten NRW | --- | --- | 1 | 0,13 % |
| AfD | --- | --- | 68 | 8,60 % |
| AUFBRUCH C | --- | --- | 0 | 0,00 % |
| BGE | --- | --- | 0 | 0,00 % |
| DBD | --- | --- | 1 | 0,13 % |
| DKP | --- | --- | 0 | 0,00 % |
| ZENTRUM | --- | --- | 0 | 0,00 % |
| DIE RECHTE | --- | --- | 0 | 0,00 % |
| REP | --- | --- | 2 | 0,25 % |
| DIE VIOLETTEN | --- | --- | 0 | 0,00 % |
| JED | --- | --- | 3 | 0,38 % |
| MLPD | --- | --- | 0 | 0,00 % |
| PAN | --- | --- | 0 | 0,00 % |
| Gesundheitsfor-schung | --- | --- | 0 | 0,00 % |
| PARTEILOSE WG „BRD" | --- | --- | 1 | 0,13 % |
| Schöner Leben | --- | --- | 0 | 0,00 % |
| V-Partei³ | --- | --- | 0 | 0,00 % |

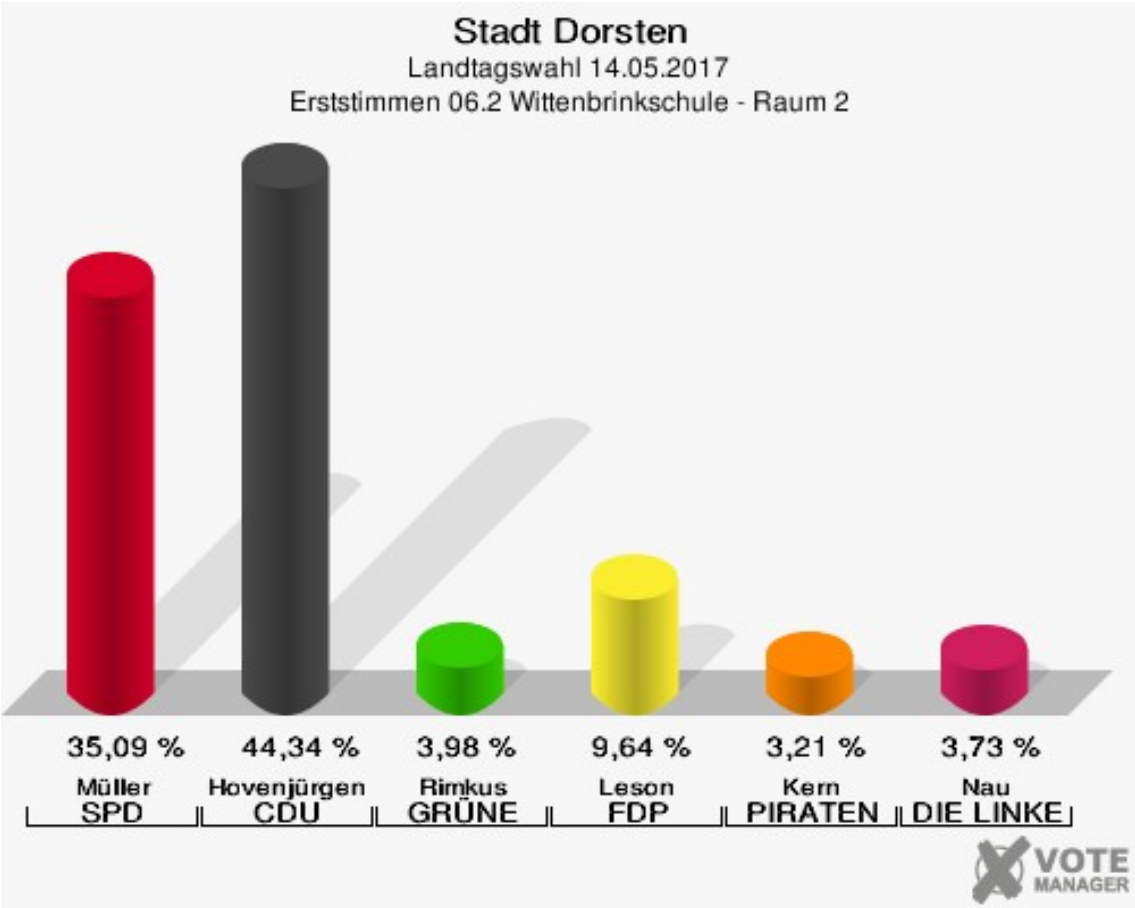
Stadt Dorsten
Landtagswahl 14.05.2017
Erststimmen 06.2 Wittenbrinkschule - Raum 2
35,09 %
Müller
SPD
44,34 %
Hovenjürgen
CDU
3,98 %
Rimkus
GRÜNE
9,64 %
Leson
FDP
3,21 %
Kern
PIRATEN
3,73 %
Nau
DIE LINKE
VOTE MANAGER

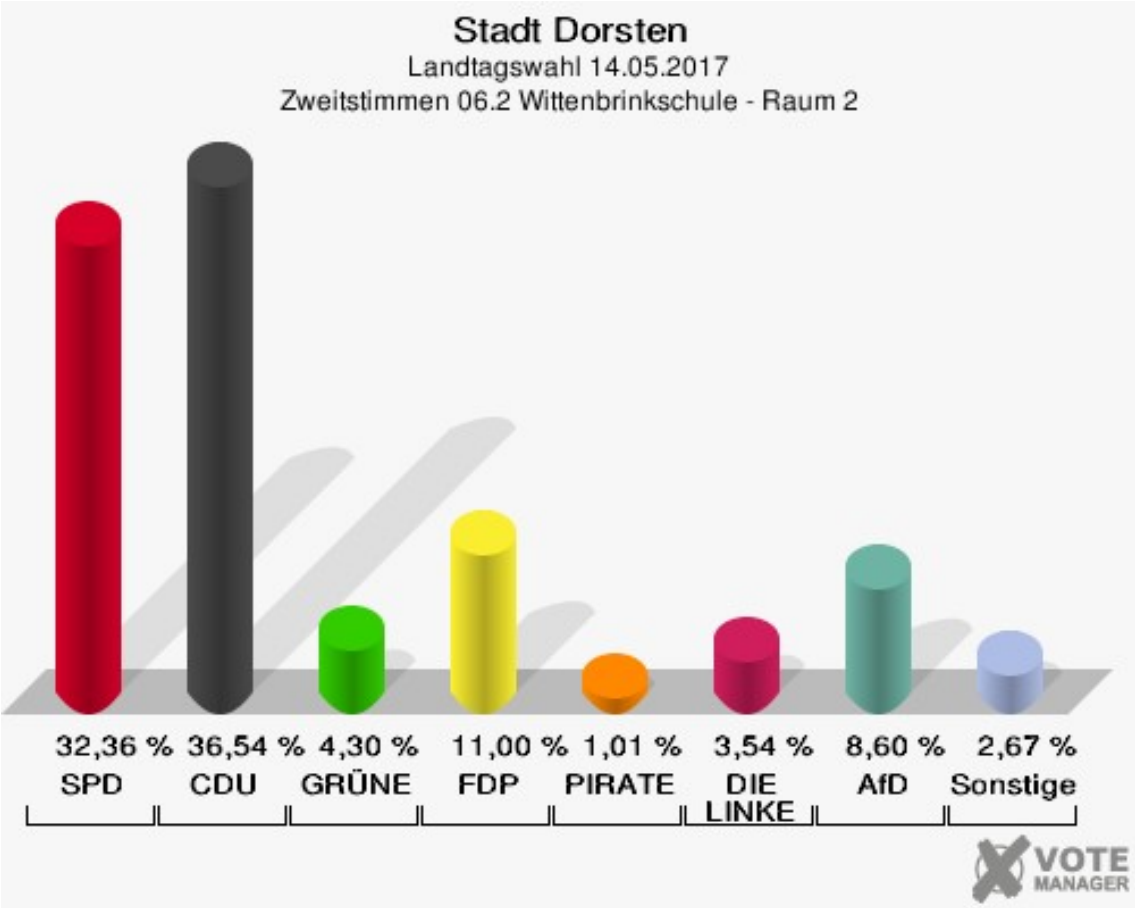
Stadt Dorsten
Landtagswahl 14.05.2017
Zweitstimmen 06.2 Wittenbrinkschule - Raum 2
32,36 %
SPD
36,54 %
CDU
4,30 %
GRÜNE
11,00 %
FDP
1,01 %
PIRATE
3,54 %
DIE LINKE
8,60 %
AfD
2,67 %
Sonstige
VOTE MANAGER

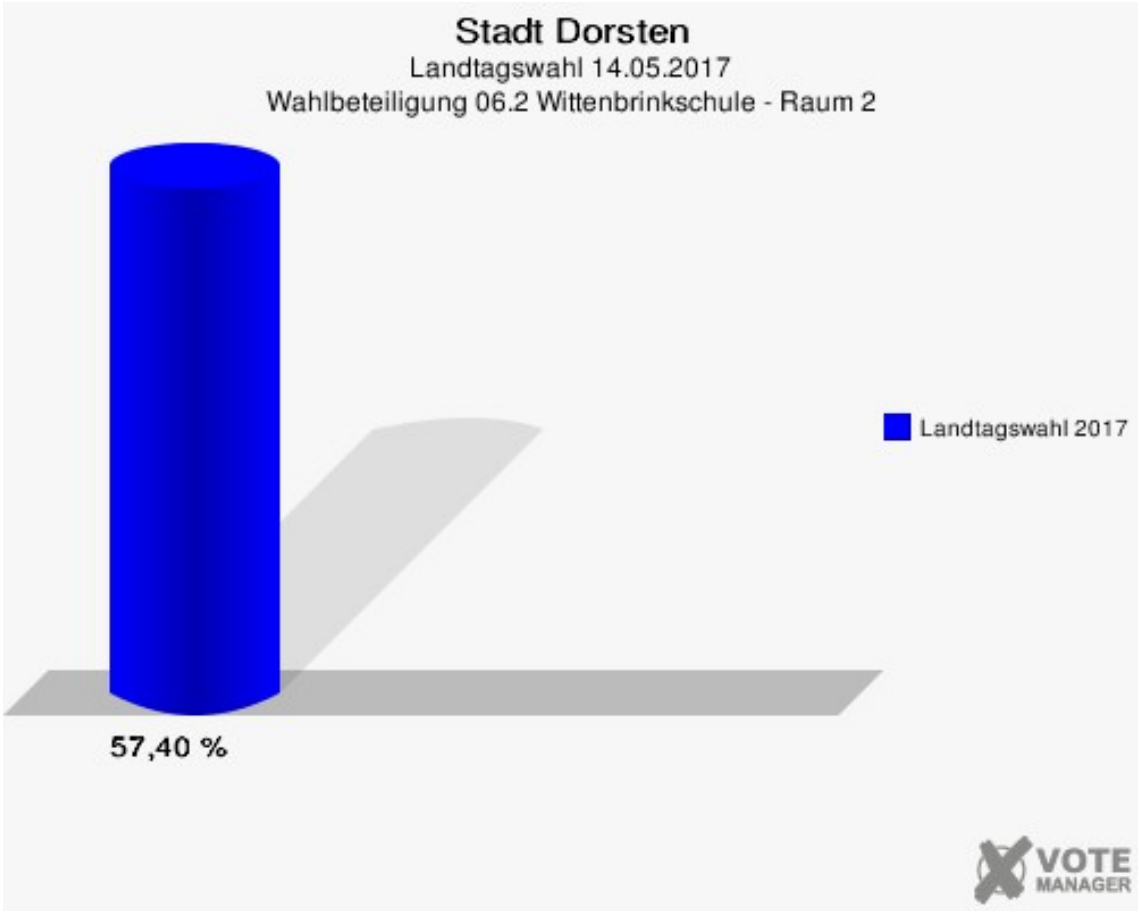
Stadt Dorsten
Landtagswahl 14.05.2017
Wahlbeteiligung 06.2 Wittenbrinkschule - Raum 2
Landtagswahl 2017
57,40 %
VOTE
MANAGER

## 07.1 Gemeinschaftshaus - Raum 1

| | Erststimmen | | Zweitstimmen | |
|---|---|---|---|---|
| Wahlberechtigte | 1.504 | | 1.504 | |
| Wähler/innen | 595 | 39,56 % | 595 | 39,56 % |
| ungültige Stimmen | 25 | 4,20 % | 11 | 1,85 % |
| gültige Stimmen | 570 | 95,80 % | 584 | 98,15 % |
| Müller, SPD | 284 | 49,82 % | 249 | 42,64 % |
| Hovenjürgen, CDU | 168 | 29,47 % | 164 | 28,08 % |
| Rimkus, GRÜNE | 18 | 3,16 % | 24 | 4,11 % |
| Leson, FDP | 36 | 6,32 % | 32 | 5,48 % |
| Kern, PIRATEN | 16 | 2,81 % | 4 | 0,68 % |
| Nau, DIE LINKE | 48 | 8,42 % | 36 | 6,16 % |
| NPD | --- | --- | 5 | 0,86 % |
| Die PARTEI | --- | --- | 4 | 0,68 % |
| FREIE WÄHLER | --- | --- | 0 | 0,00 % |
| BIG | --- | --- | 0 | 0,00 % |
| FBI/FWG | --- | --- | 0 | 0,00 % |
| ÖDP | --- | --- | 0 | 0,00 % |
| Volksabstimmung | --- | --- | 0 | 0,00 % |
| TIERSCHUTZliste | --- | --- | 2 | 0,34 % |
| AD-Demokraten NRW | --- | --- | 0 | 0,00 % |
| AfD | --- | --- | 53 | 9,08 % |
| AUFBRUCH C | --- | --- | 0 | 0,00 % |
| BGE | --- | --- | 2 | 0,34 % |
| DBD | --- | --- | 0 | 0,00 % |
| DKP | --- | --- | 0 | 0,00 % |
| ZENTRUM | --- | --- | 1 | 0,17 % |
| DIE RECHTE | --- | --- | 3 | 0,51 % |
| REP | --- | --- | 0 | 0,00 % |
| DIE VIOLETTEN | --- | --- | 1 | 0,17 % |
| JED | --- | --- | 1 | 0,17 % |
| MLPD | --- | --- | 1 | 0,17 % |
| PAN | --- | --- | 0 | 0,00 % |
| Gesundheitsfor-schung | --- | --- | 2 | 0,34 % |
| PARTEILOSE WG „BRD" | --- | --- | 0 | 0,00 % |
| Schöner Leben | --- | --- | 0 | 0,00 % |
| V-Partei³ | --- | --- | 0 | 0,00 % |

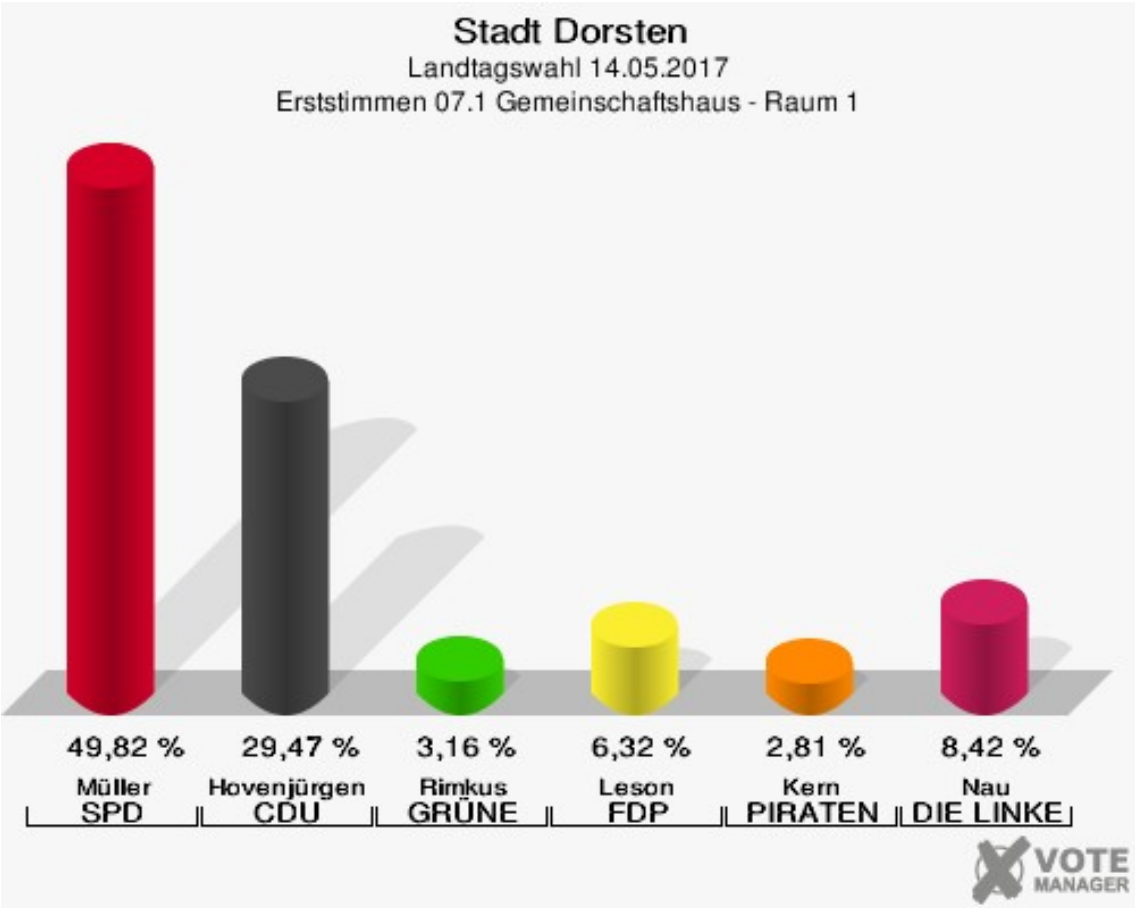
Stadt Dorsten
Landtagswahl 14.05.2017
Erststimmen 07.1 Gemeinschaftshaus - Raum 1
49,82 %
Müller
SPD
29,47 %
Hovenjürgen
CDU
3,16 %
Rimkus
GRÜNE
6,32 %
Leson
FDP
2,81 %
Kern
PIRATEN
8,42 %
Nau
DIE LINKE
VOTE
MANAGER

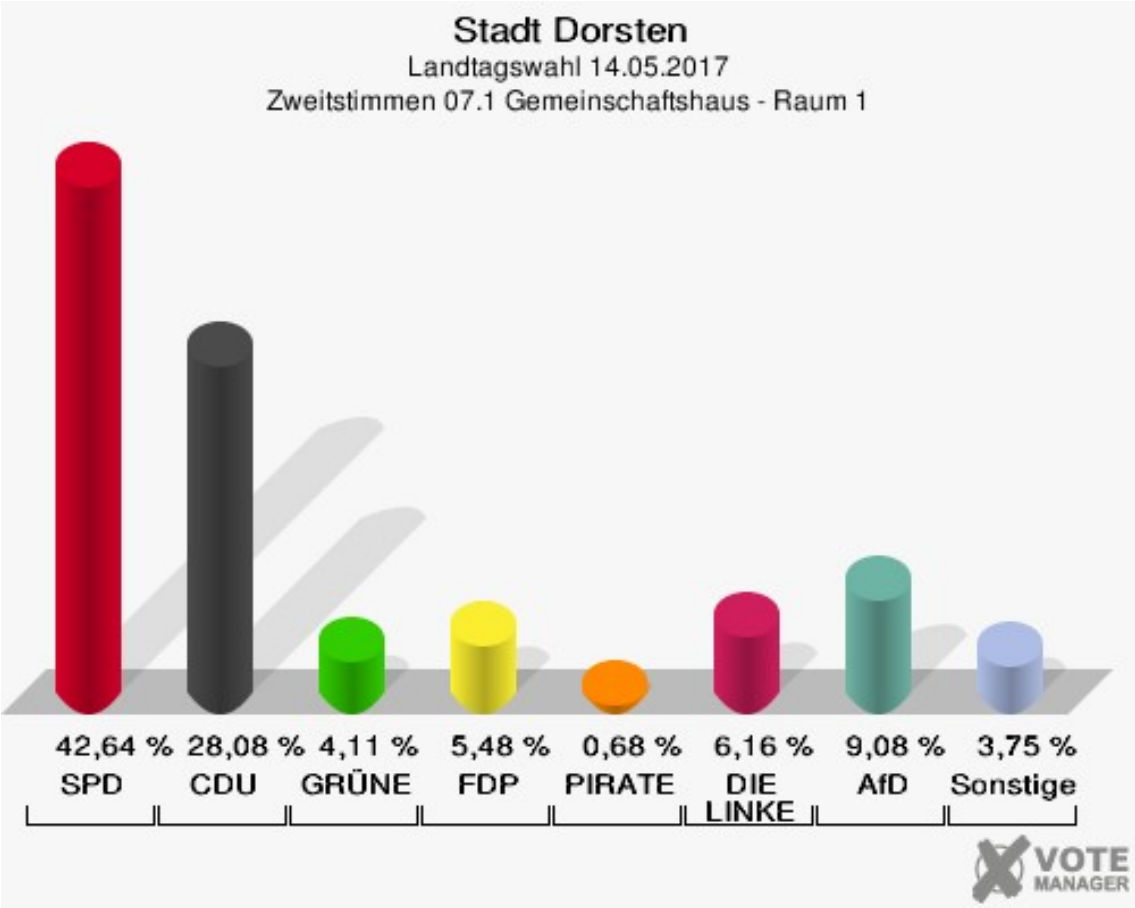
Stadt Dorsten
Landtagswahl 14.05.2017
Zweitstimmen 07.1 Gemeinschaftshaus - Raum 1
42,64 %
SPD
28,08 %
CDU
4,11 %
GRÜNE
5,48 %
FDP
0,68 %
PIRATE
6,16 %
DIE LINKE
9,08 %
AfD
3,75 %
Sonstige
VOTE
MANAGER

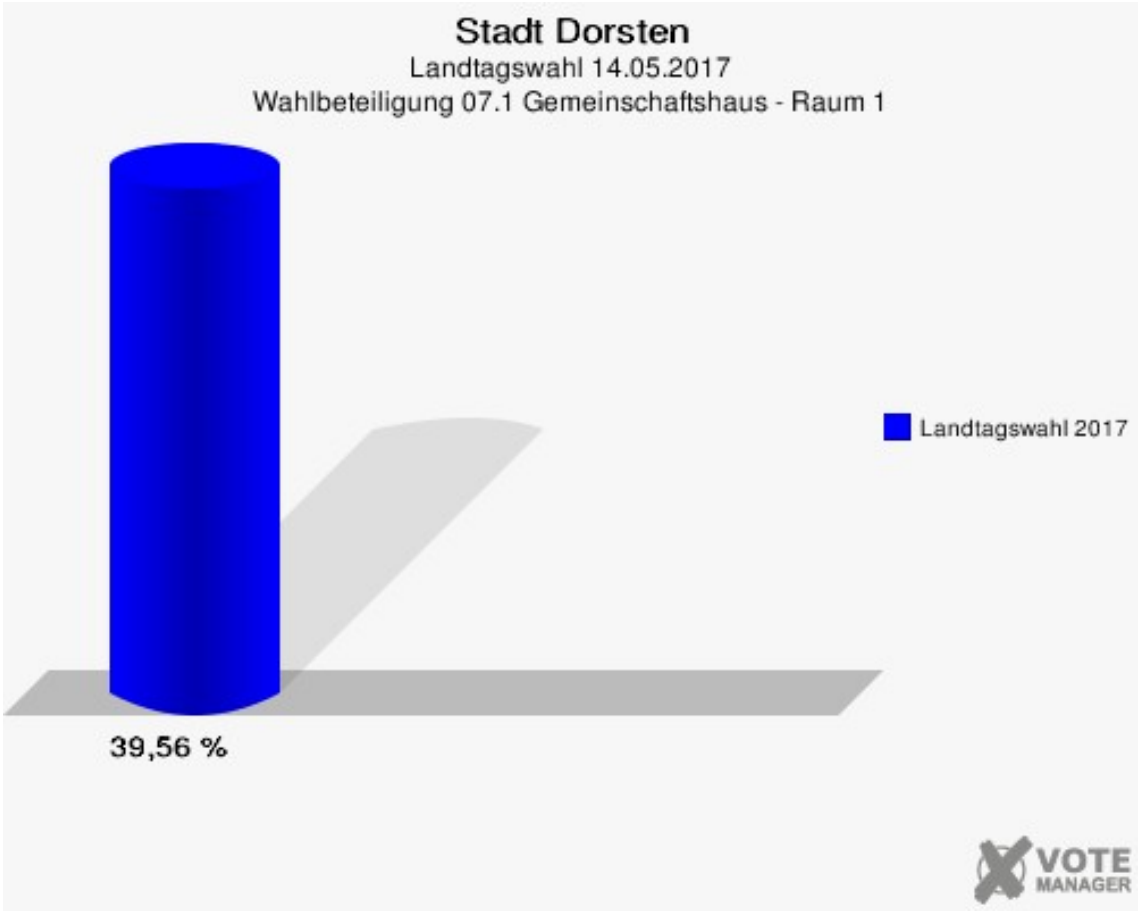
Stadt Dorsten
Landtagswahl 14.05.2017
Wahlbeteiligung 07.1 Gemeinschaftshaus - Raum 1
Landtagswahl 2017
39,56 %
VOTE
MANAGER

## 07.2 Gemeinschaftshaus - Raum 2

| | Erststimmen | | Zweitstimmen | |
|---|---|---|---|---|
| Wahlberechtigte | 1.362 | | 1.362 | |
| Wähler/innen | 494 | 36,27 % | 494 | 36,27 % |
| ungültige Stimmen | 27 | 5,47 % | 7 | 1,42 % |
| gültige Stimmen | 467 | 94,53 % | 487 | 98,58 % |
| Müller, SPD | 215 | 46,04 % | 198 | 40,66 % |
| Hovenjürgen, CDU | 115 | 24,63 % | 82 | 16,84 % |
| Rimkus, GRÜNE | 9 | 1,93 % | 9 | 1,85 % |
| Leson, FDP | 40 | 8,57 % | 34 | 6,98 % |
| Kern, PIRATEN | 28 | 6,00 % | 22 | 4,52 % |
| Nau, DIE LINKE | 60 | 12,85 % | 37 | 7,60 % |
| NPD | --- | --- | 3 | 0,62 % |
| Die PARTEI | --- | --- | 1 | 0,21 % |
| FREIE WÄHLER | --- | --- | 2 | 0,41 % |
| BIG | --- | --- | 0 | 0,00 % |
| FBI/FWG | --- | --- | 0 | 0,00 % |
| ÖDP | --- | --- | 0 | 0,00 % |
| Volksabstimmung | --- | --- | 0 | 0,00 % |
| TIERSCHUTZliste | --- | --- | 5 | 1,03 % |
| AD-Demokraten NRW | --- | --- | 6 | 1,23 % |
| AfD | --- | --- | 85 | 17,45 % |
| AUFBRUCH C | --- | --- | 0 | 0,00 % |
| BGE | --- | --- | 0 | 0,00 % |
| DBD | --- | --- | 1 | 0,21 % |
| DKP | --- | --- | 1 | 0,21 % |
| ZENTRUM | --- | --- | 0 | 0,00 % |
| DIE RECHTE | --- | --- | 1 | 0,21 % |
| REP | --- | --- | 0 | 0,00 % |
| DIE VIOLETTEN | --- | --- | 0 | 0,00 % |
| JED | --- | --- | 0 | 0,00 % |
| MLPD | --- | --- | 0 | 0,00 % |
| PAN | --- | --- | 0 | 0,00 % |
| Gesundheitsfor-schung | --- | --- | 0 | 0,00 % |
| PARTEILOSE WG „BRD" | --- | --- | 0 | 0,00 % |
| Schöner Leben | --- | --- | 0 | 0,00 % |
| V-Partei³ | --- | --- | 0 | 0,00 % |

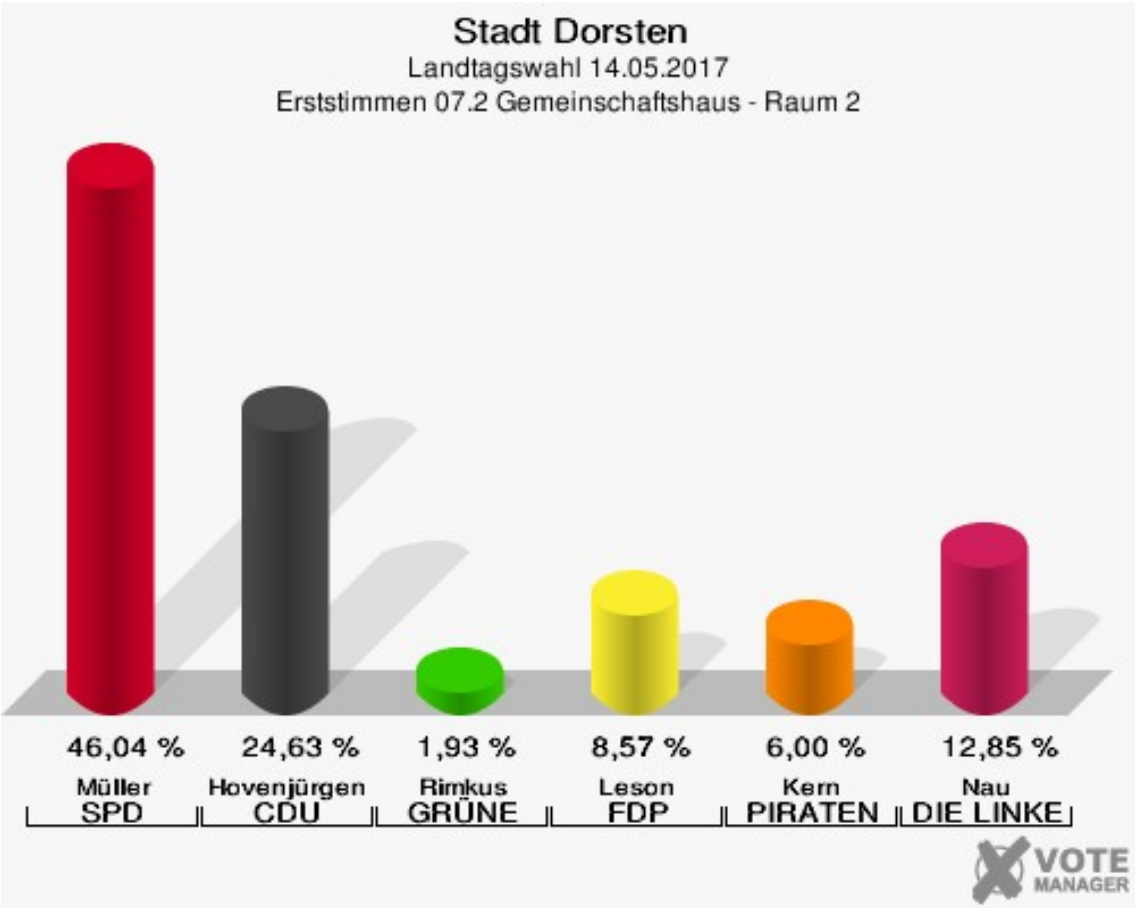
Stadt Dorsten
Landtagswahl 14.05.2017
Erststimmen 07.2 Gemeinschaftshaus - Raum 2
46,04 %
Müller
SPD
24,63 %
Hovenjürgen
CDU
1,93 %
Rimkus
GRÜNE
8,57 %
Leson
FDP
6,00 %
Kern
PIRATEN
12,85 %
Nau
DIE LINKE
VOTE MANAGER

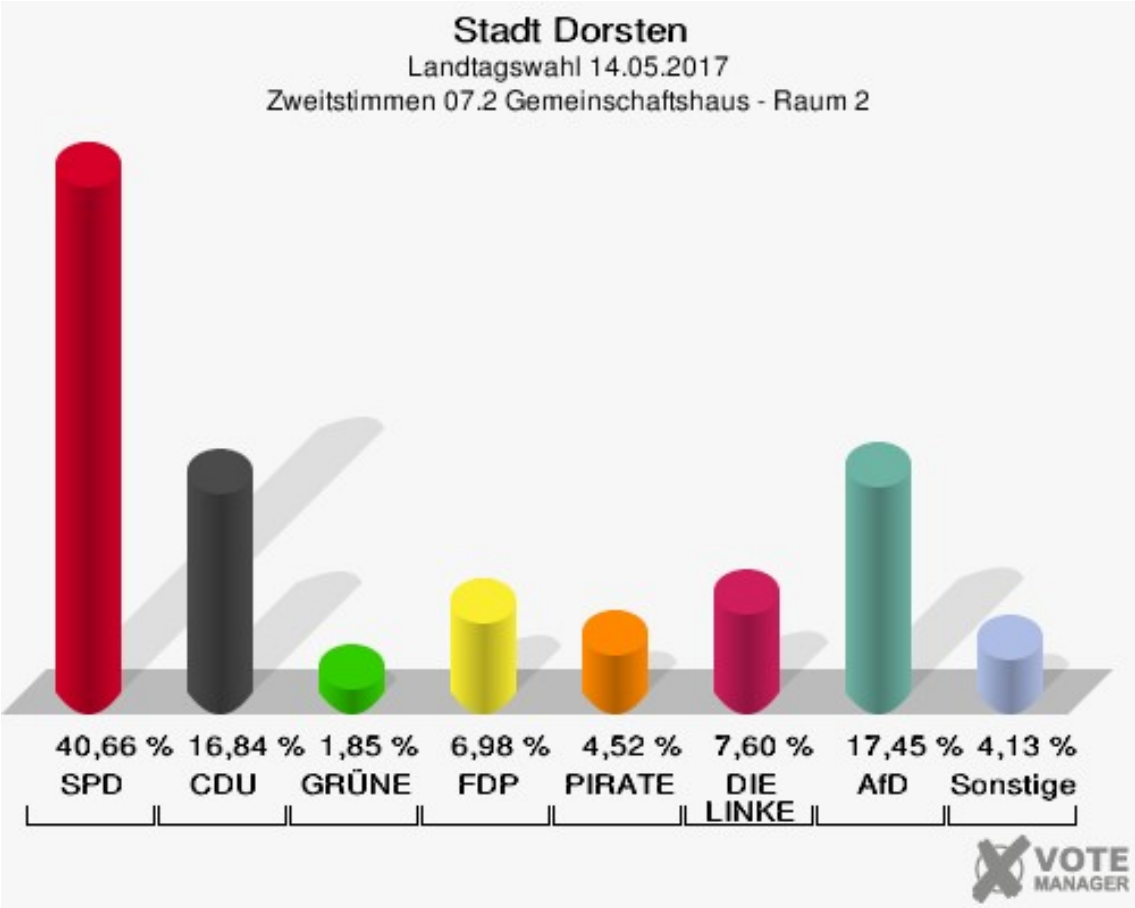
Stadt Dorsten
Landtagswahl 14.05.2017
Zweitstimmen 07.2 Gemeinschaftshaus - Raum 2
40,66 %
SPD
16,84 %
CDU
1,85 %
GRÜNE
6,98 %
FDP
4,52 %
PIRATE
7,60 %
DIE LINKE
17,45 %
AfD
4,13 %
Sonstige
VOTE MANAGER

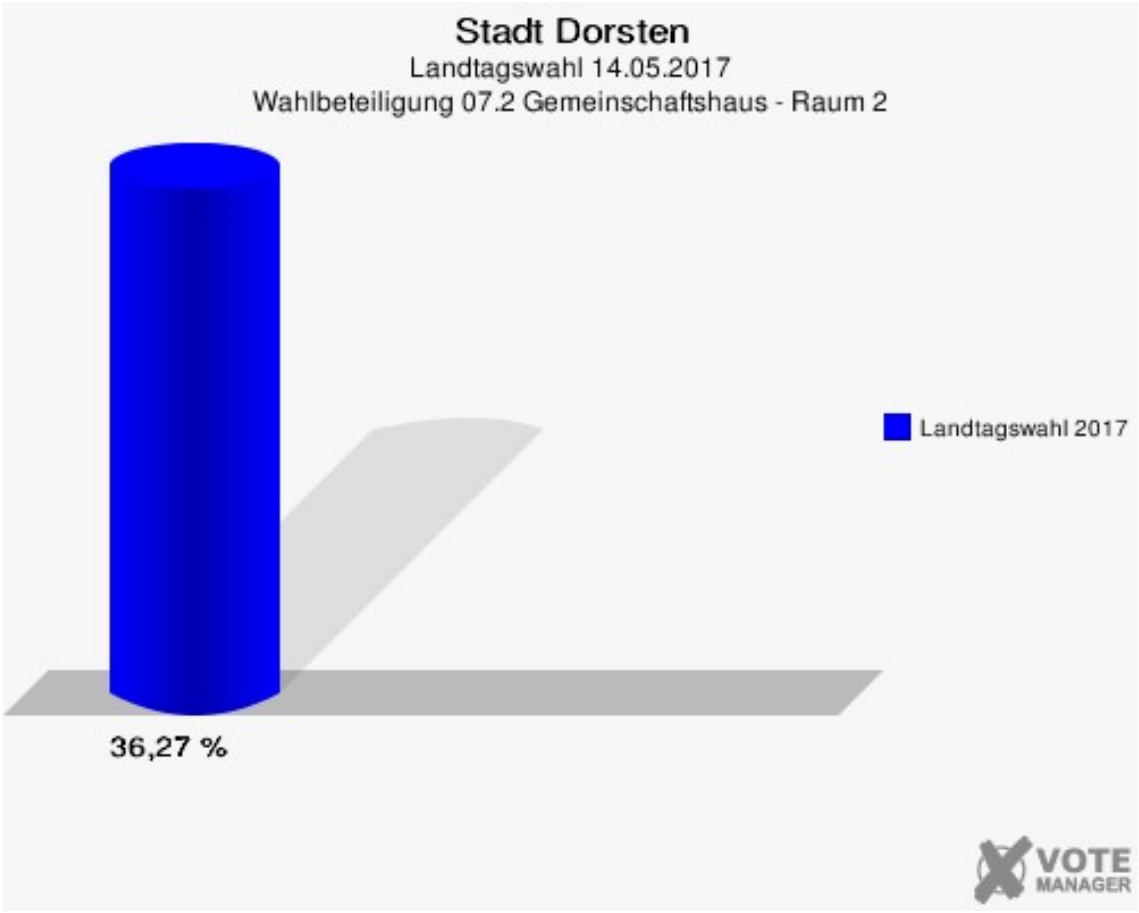
Stadt Dorsten
Landtagswahl 14.05.2017
Wahlbeteiligung 07.2 Gemeinschaftshaus - Raum 2
Landtagswahl 2017
36,27 %
VOTE
MANAGER

## 08.1 Grüne Schule

| | Erststimmen | | Zweitstimmen | |
|---|---|---|---|---|
| Wahlberechtigte | 1.687 | | 1.687 | |
| Wähler/innen | 887 | 52,58 % | 887 | 52,58 % |
| ungültige Stimmen | 18 | 2,03 % | 8 | 0,90 % |
| gültige Stimmen | 869 | 97,97 % | 879 | 99,10 % |
| Müller, SPD | 390 | 44,88 % | 351 | 39,93 % |
| Hovenjürgen, CDU | 241 | 27,73 % | 191 | 21,73 % |
| Rimkus, GRÜNE | 49 | 5,64 % | 53 | 6,03 % |
| Leson, FDP | 82 | 9,44 % | 89 | 10,13 % |
| Kern, PIRATEN | 30 | 3,45 % | 8 | 0,91 % |
| Nau, DIE LINKE | 77 | 8,86 % | 57 | 6,48 % |
| NPD | --- | --- | 4 | 0,46 % |
| Die PARTEI | --- | --- | 6 | 0,68 % |
| FREIE WÄHLER | --- | --- | 2 | 0,23 % |
| BIG | --- | --- | 0 | 0,00 % |
| FBI/FWG | --- | --- | 0 | 0,00 % |
| ÖDP | --- | --- | 2 | 0,23 % |
| Volksabstimmung | --- | --- | 1 | 0,11 % |
| TIERSCHUTZliste | --- | --- | 11 | 1,25 % |
| AD-Demokraten NRW | --- | --- | 1 | 0,11 % |
| AfD | --- | --- | 93 | 10,58 % |
| AUFBRUCH C | --- | --- | 0 | 0,00 % |
| BGE | --- | --- | 0 | 0,00 % |
| DBD | --- | --- | 0 | 0,00 % |
| DKP | --- | --- | 0 | 0,00 % |
| ZENTRUM | --- | --- | 0 | 0,00 % |
| DIE RECHTE | --- | --- | 1 | 0,11 % |
| REP | --- | --- | 0 | 0,00 % |
| DIE VIOLETTEN | --- | --- | 0 | 0,00 % |
| JED | --- | --- | 3 | 0,34 % |
| MLPD | --- | --- | 0 | 0,00 % |
| PAN | --- | --- | 1 | 0,11 % |
| Gesundheitsfor-schung | --- | --- | 4 | 0,46 % |
| PARTEILOSE WG „BRD" | --- | --- | 0 | 0,00 % |
| Schöner Leben | --- | --- | 1 | 0,11 % |
| V-Partei³ | --- | --- | 0 | 0,00 % |

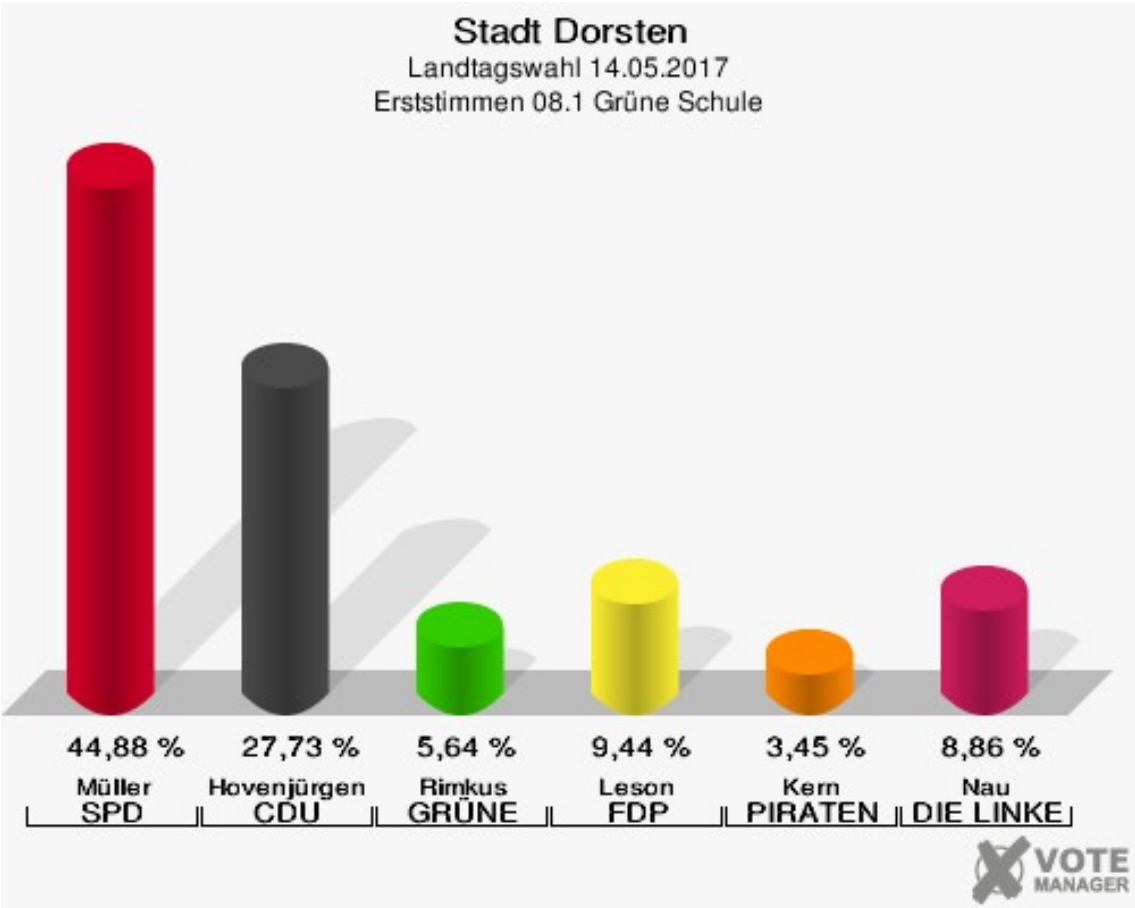
Stadt Dorsten
Landtagswahl 14.05.2017
Erststimmen 08.1 Grüne Schule
44,88 %
Müller
SPD
27,73 %
Hovenjürgen
CDU
5,64 %
Rimkus
GRÜNE
9,44 %
Leson
FDP
3,45 %
Kern
PIRATEN
8,86 %
Nau
DIE LINKE
VOTE
MANAGER

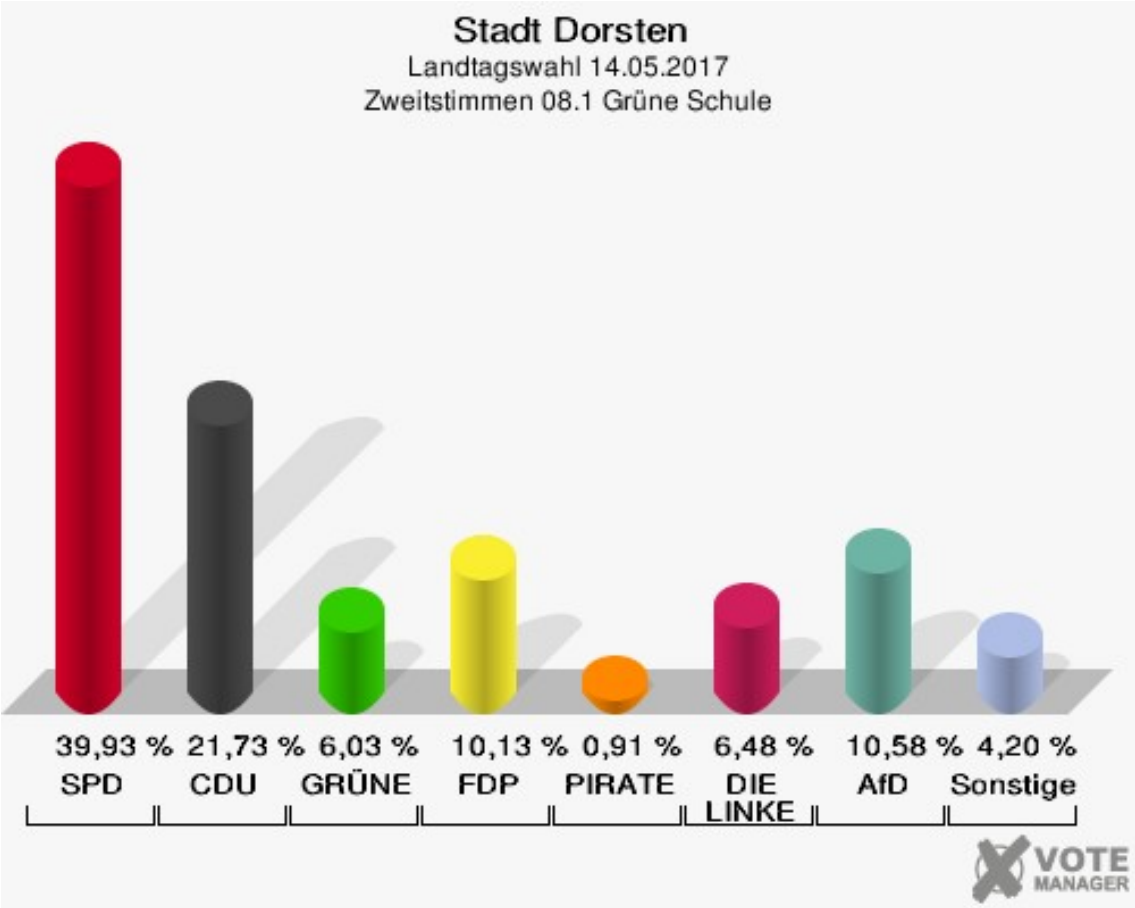
Stadt Dorsten
Landtagswahl 14.05.2017
Zweitstimmen 08.1 Grüne Schule
39,93 %
SPD
21,73 %
CDU
6,03 %
GRÜNE
10,13 %
FDP
0,91 %
PIRATE
6,48 %
DIE LINKE
10,58 %
AfD
4,20 %
Sonstige
VOTE
MANAGER

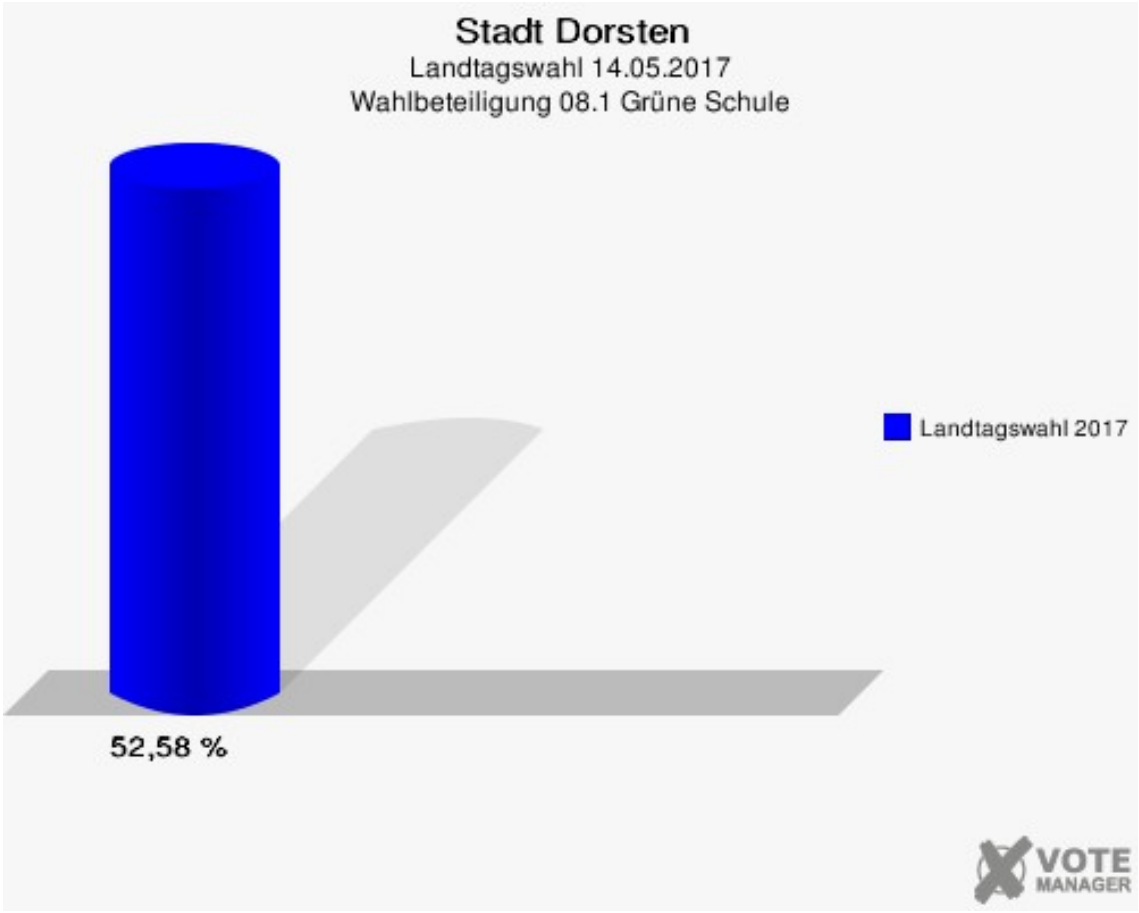
Stadt Dorsten
Landtagswahl 14.05.2017
Wahlbeteiligung 08.1 Grüne Schule
Landtagswahl 2017
52,58 %
VOTE
MANAGER

## 08.2 Städtischer Kindergarten

| | Erststimmen | | Zweitstimmen | |
|---|---|---|---|---|
| Wahlberechtigte | 1.607 | | 1.607 | |
| Wähler/innen | 924 | 57,50 % | 924 | 57,50 % |
| ungültige Stimmen | 24 | 2,60 % | 8 | 0,87 % |
| gültige Stimmen | 900 | 97,40 % | 916 | 99,13 % |
| Müller, SPD | 396 | 44,00 % | 375 | 40,94 % |
| Hovenjürgen, CDU | 258 | 28,67 % | 188 | 20,52 % |
| Rimkus, GRÜNE | 34 | 3,78 % | 40 | 4,37 % |
| Leson, FDP | 106 | 11,78 % | 110 | 12,01 % |
| Kern, PIRATEN | 35 | 3,89 % | 6 | 0,66 % |
| Nau, DIE LINKE | 71 | 7,89 % | 68 | 7,42 % |
| NPD | --- | --- | 3 | 0,33 % |
| Die PARTEI | --- | --- | 6 | 0,66 % |
| FREIE WÄHLER | --- | --- | 0 | 0,00 % |
| BIG | --- | --- | 0 | 0,00 % |
| FBI/FWG | --- | --- | 0 | 0,00 % |
| ÖDP | --- | --- | 0 | 0,00 % |
| Volksabstimmung | --- | --- | 0 | 0,00 % |
| TIERSCHUTZliste | --- | --- | 10 | 1,09 % |
| AD-Demokraten NRW | --- | --- | 3 | 0,33 % |
| AfD | --- | --- | 103 | 11,24 % |
| AUFBRUCH C | --- | --- | 0 | 0,00 % |
| BGE | --- | --- | 0 | 0,00 % |
| DBD | --- | --- | 0 | 0,00 % |
| DKP | --- | --- | 1 | 0,11 % |
| ZENTRUM | --- | --- | 0 | 0,00 % |
| DIE RECHTE | --- | --- | 0 | 0,00 % |
| REP | --- | --- | 1 | 0,11 % |
| DIE VIOLETTEN | --- | --- | 0 | 0,00 % |
| JED | --- | --- | 0 | 0,00 % |
| MLPD | --- | --- | 0 | 0,00 % |
| PAN | --- | --- | 0 | 0,00 % |
| Gesundheitsfor-schung | --- | --- | 1 | 0,11 % |
| PARTEILOSE WG „BRD" | --- | --- | 0 | 0,00 % |
| Schöner Leben | --- | --- | 1 | 0,11 % |
| V-Partei³ | --- | --- | 0 | 0,00 % |

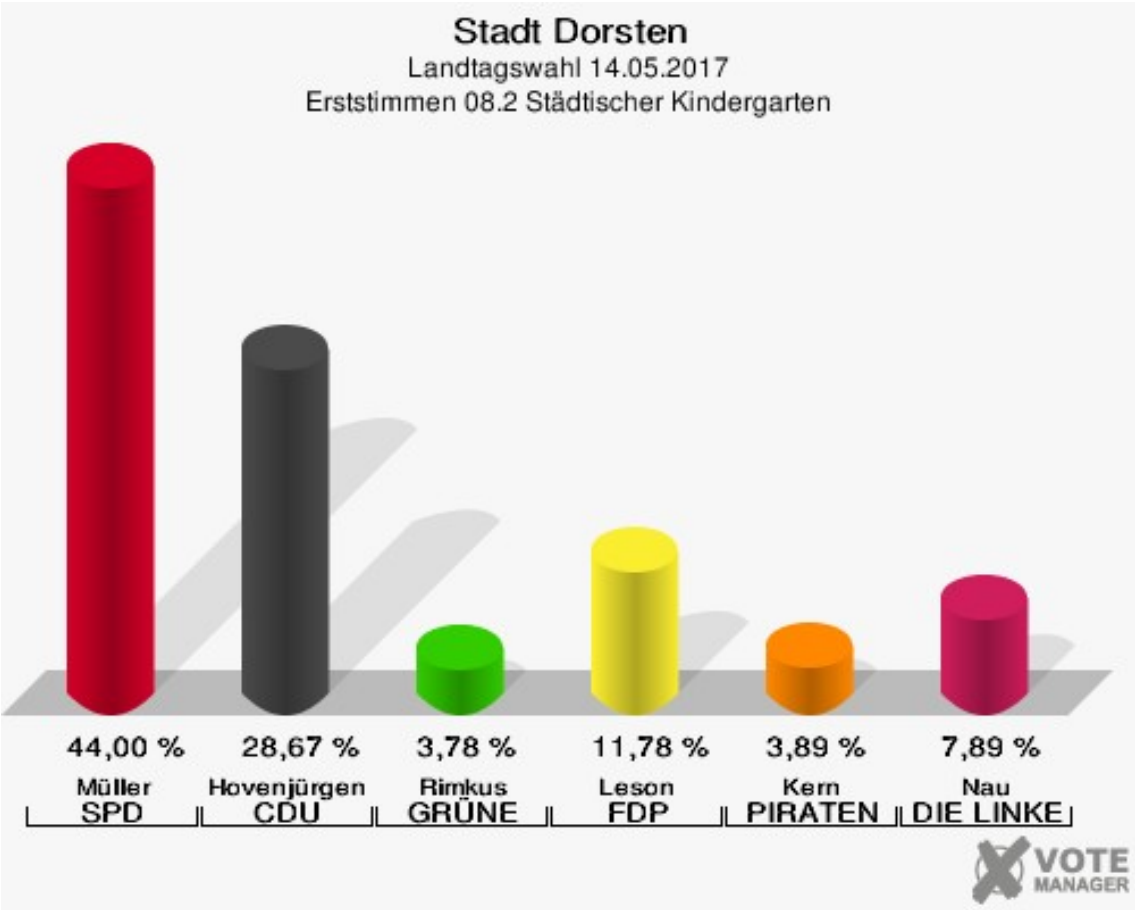
Stadt Dorsten
Landtagswahl 14.05.2017
Erststimmen 08.2 Städtischer Kindergarten
44,00 %
Müller
SPD
28,67 %
Hovenjürgen
CDU
3,78 %
Rimkus
GRÜNE
11,78 %
Leson
FDP
3,89 %
Kern
PIRATEN
7,89 %
Nau
DIE LINKE
VOTE MANAGER

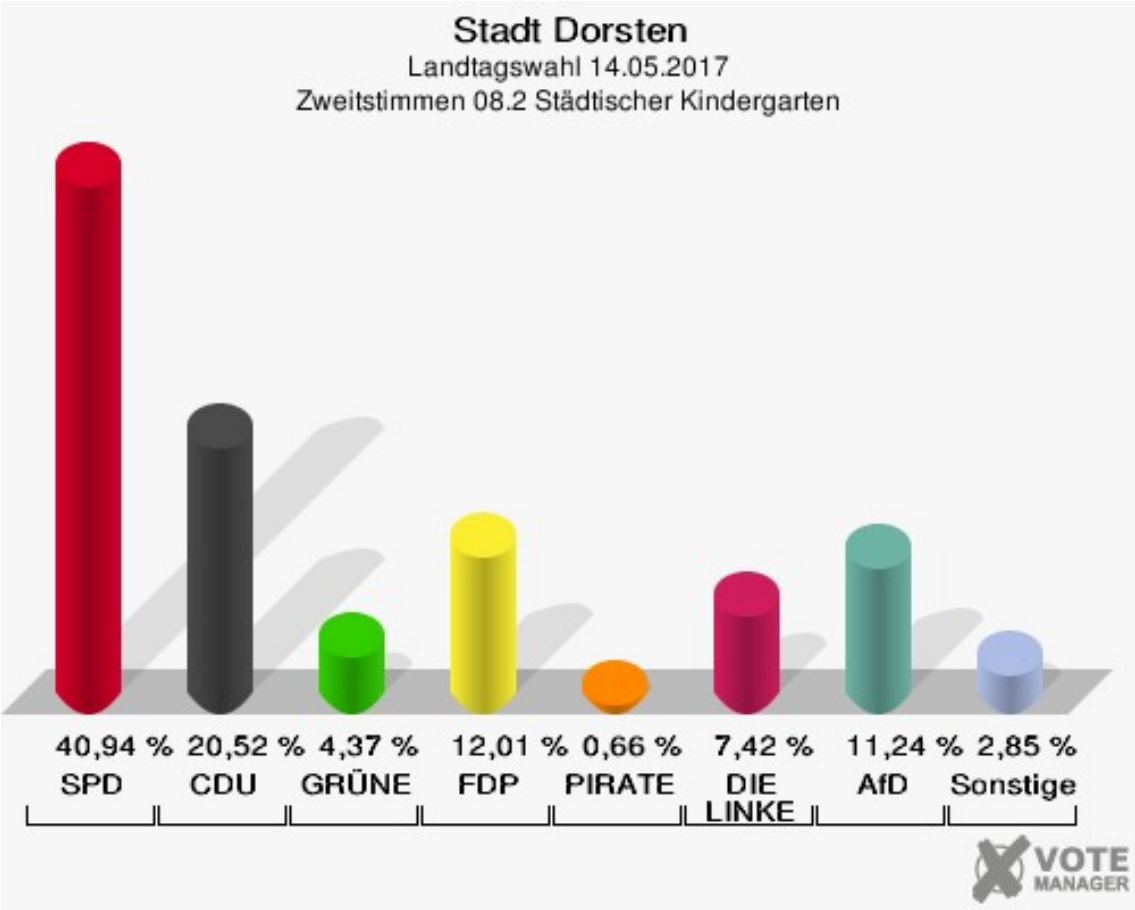
Stadt Dorsten
Landtagswahl 14.05.2017
Zweitstimmen 08.2 Städtischer Kindergarten
40,94 %
SPD
20,52 %
CDU
4,37 %
GRÜNE
12,01 %
FDP
0,66 %
PIRATE
7,42 %
DIE LINKE
11,24 %
AfD
2,85 %
Sonstige
VOTE MANAGER

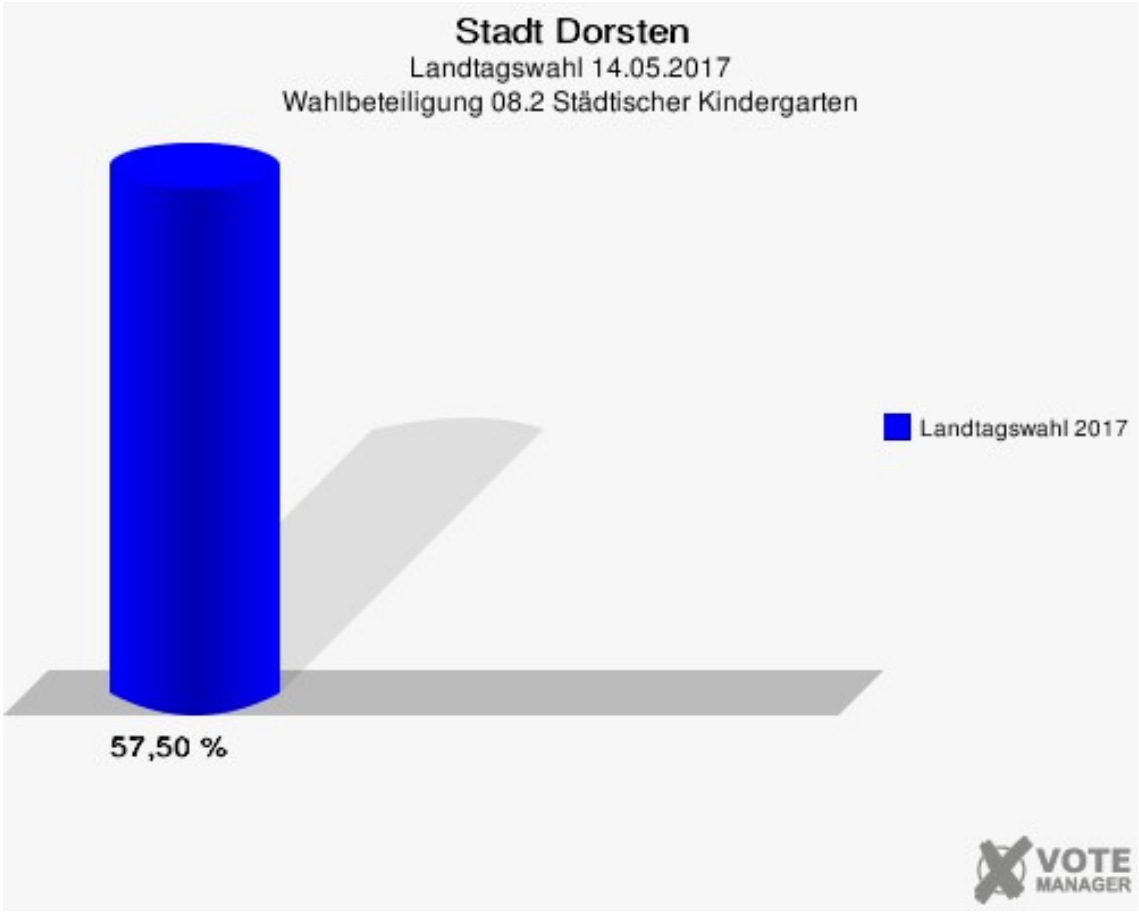
Stadt Dorsten
Landtagswahl 14.05.2017
Wahlbeteiligung 08.2 Städtischer Kindergarten
Landtagswahl 2017
57,50 %
VOTE
MANAGER

## 09.1 Antoniusschule - Raum 1

| | Erststimmen | | Zweitstimmen | |
|---|---|---|---|---|
| Wahlberechtigte | 1.692 | | 1.692 | |
| Wähler/innen | 1.051 | 62,12 % | 1.051 | 62,12 % |
| ungültige Stimmen | 11 | 1,05 % | 8 | 0,76 % |
| gültige Stimmen | 1.040 | 98,95 % | 1.043 | 99,24 % |
| Hübner, SPD | 351 | 33,75 % | 326 | 31,26 % |
| Dr. Lange, CDU | 437 | 42,02 % | 370 | 35,47 % |
| Stuckel-Lotz, GRÜNE | 46 | 4,42 % | 67 | 6,42 % |
| Dohmann, FDP | 87 | 8,37 % | 126 | 12,08 % |
| Weijers, PIRATEN | 18 | 1,73 % | 8 | 0,77 % |
| Michalowsky, DIE LINKE | 33 | 3,17 % | 38 | 3,64 % |
| NPD | --- | --- | 2 | 0,19 % |
| Die PARTEI | --- | --- | 4 | 0,38 % |
| FREIE WÄHLER | --- | --- | 1 | 0,10 % |
| BIG | --- | --- | 1 | 0,10 % |
| FBI/FWG | --- | --- | 0 | 0,00 % |
| ÖDP | --- | --- | 0 | 0,00 % |
| Volksabstimmung | --- | --- | 0 | 0,00 % |
| TIERSCHUTZliste | --- | --- | 6 | 0,58 % |
| AD-Demokraten NRW | --- | --- | 0 | 0,00 % |
| Gräber, AfD | 67 | 6,44 % | 87 | 8,34 % |
| AUFBRUCH C | --- | --- | 0 | 0,00 % |
| BGE | --- | --- | 0 | 0,00 % |
| DBD | --- | --- | 0 | 0,00 % |
| Potratz, DKP | 0 | 0,00 % | 0 | 0,00 % |
| ZENTRUM | --- | --- | 0 | 0,00 % |
| DIE RECHTE | --- | --- | 0 | 0,00 % |
| REP | --- | --- | 2 | 0,19 % |
| DIE VIOLETTEN | --- | --- | 0 | 0,00 % |
| JED | --- | --- | 0 | 0,00 % |
| Alias, MLPD | 1 | 0,10 % | 3 | 0,29 % |
| PAN | --- | --- | 0 | 0,00 % |
| Gesundheitsfor-schung | --- | --- | 1 | 0,10 % |
| PARTEILOSE WG „BRD" | --- | --- | 0 | 0,00 % |
| Schöner Leben | --- | --- | 1 | 0,10 % |
| V-Partei³ | --- | --- | 0 | 0,00 % |

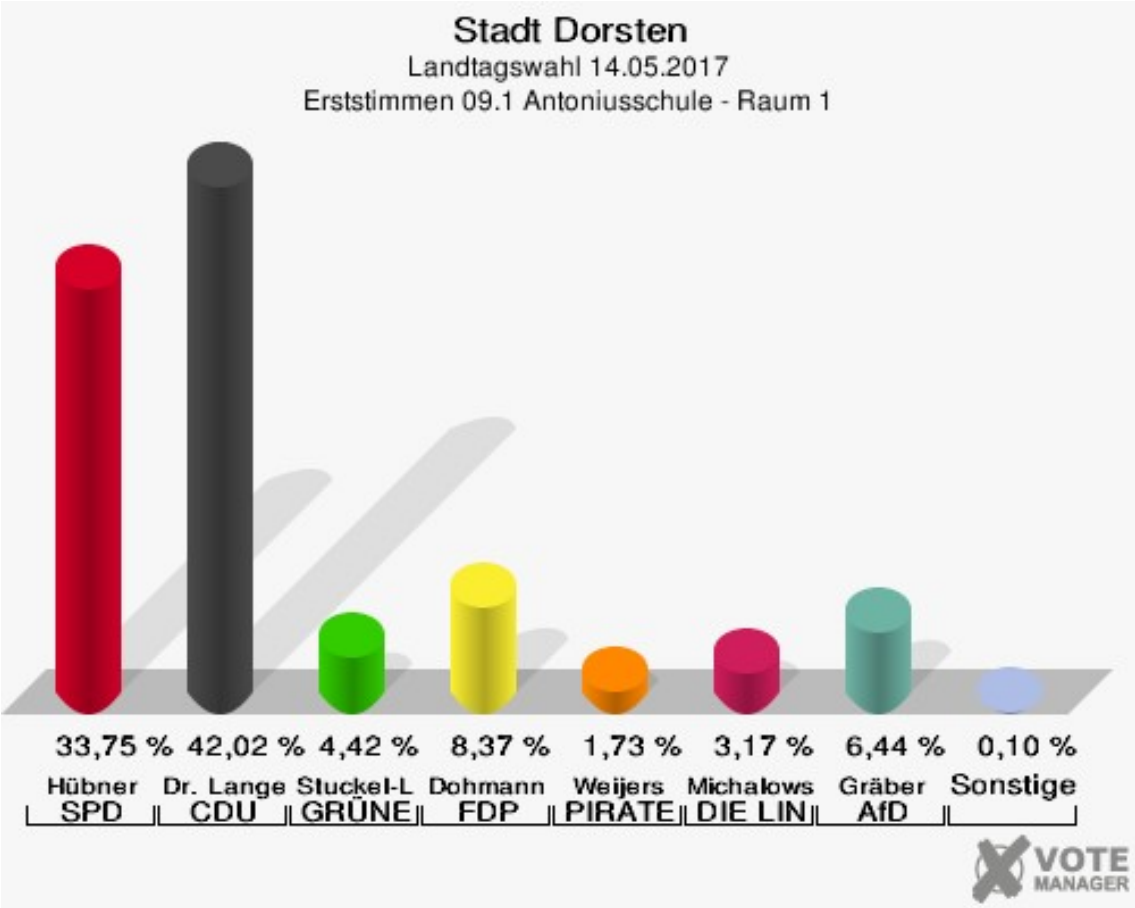
Stadt Dorsten
Landtagswahl 14.05.2017
Erststimmen 09.1 Antoniusschule - Raum 1
33,75 %
42,02 %
4,42 %
8,37 %
1,73 %
3,17 %
6,44 %
0,10 %
Hübner
Dr. Lange
Stuckel-L
Dohmann
Weijers
Michalows
Gräber
Sonstige
SPD
CDU
GRÜNE
FDP
PIRATE
DIE LIN
AfD
VOTE
MANAGER

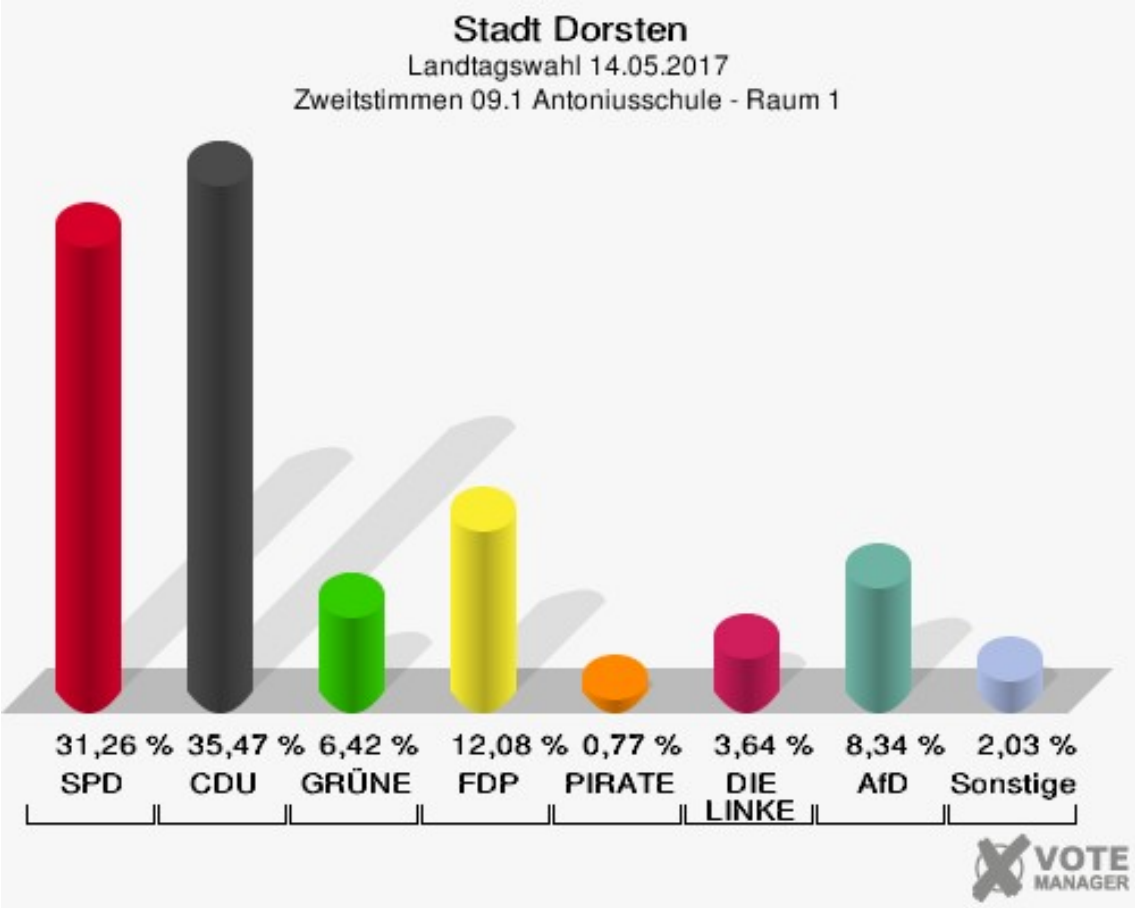
Stadt Dorsten
Landtagswahl 14.05.2017
Zweitstimmen 09.1 Antoniusschule - Raum 1
31,26 %
35,47 %
6,42 %
12,08 %
0,77 %
3,64 %
8,34 %
2,03 %
SPD
CDU
GRÜNE
FDP
PIRATE
DIE LINKE
AfD
Sonstige
VOTE
MANAGER

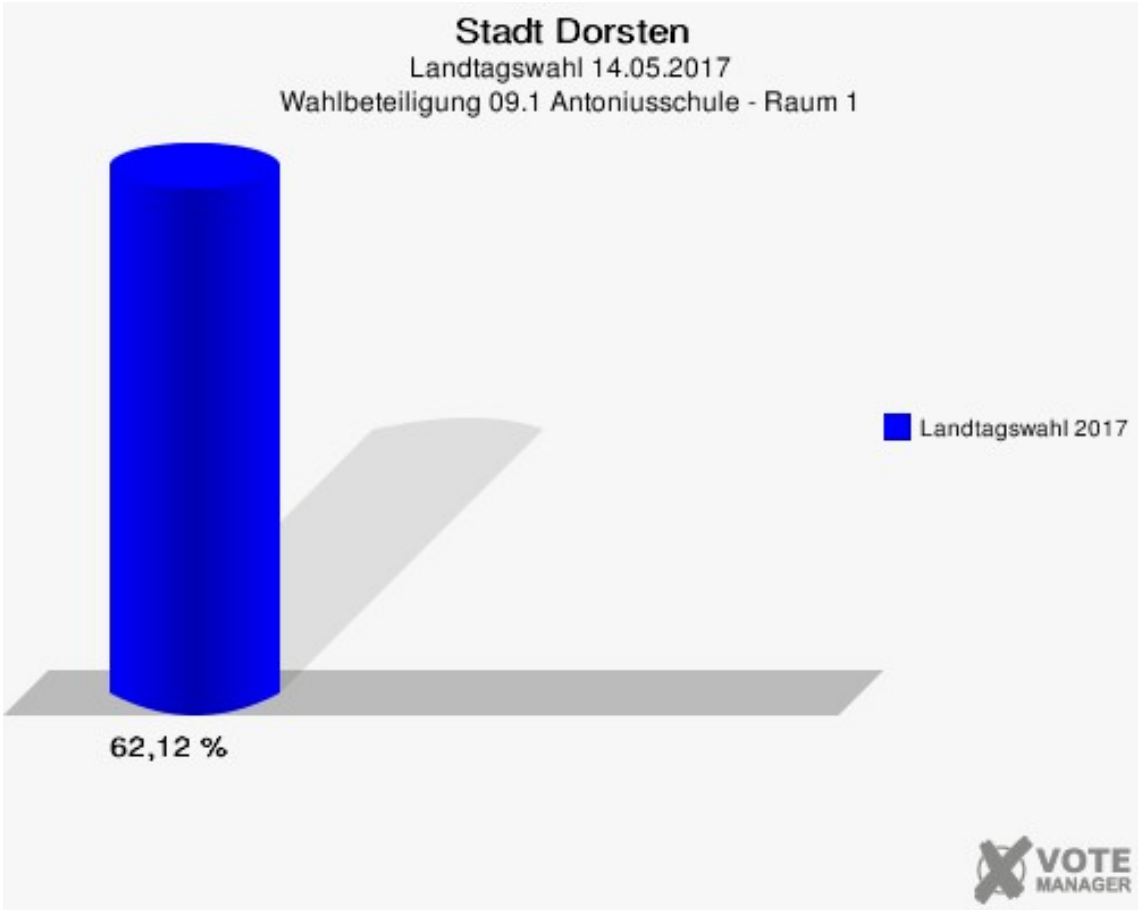
Stadt Dorsten
Landtagswahl 14.05.2017
Wahlbeteiligung 09.1 Antoniusschule - Raum 1
Landtagswahl 2017
62,12 %
VOTE
MANAGER

## 09.2 Antoniusschule - Raum 2

| | Erststimmen | | Zweitstimmen | |
|---|---|---|---|---|
| Wahlberechtigte | 1.333 | | 1.333 | |
| Wähler/innen | 767 | 57,54 % | 767 | 57,54 % |
| ungültige Stimmen | 9 | 1,17 % | 8 | 1,04 % |
| gültige Stimmen | 758 | 98,83 % | 759 | 98,96 % |
| Hübner, SPD | 285 | 37,60 % | 269 | 35,44 % |
| Dr. Lange, CDU | 310 | 40,90 % | 280 | 36,89 % |
| Stuckel-Lotz, GRÜNE | 27 | 3,56 % | 25 | 3,29 % |
| Dohmann, FDP | 51 | 6,73 % | 76 | 10,01 % |
| Weijers, PIRATEN | 14 | 1,85 % | 9 | 1,19 % |
| Michalowsky, DIE LINKE | 34 | 4,49 % | 30 | 3,95 % |
| NPD | --- | --- | 3 | 0,40 % |
| Die PARTEI | --- | --- | 2 | 0,26 % |
| FREIE WÄHLER | --- | --- | 1 | 0,13 % |
| BIG | --- | --- | 2 | 0,26 % |
| FBI/FWG | --- | --- | 0 | 0,00 % |
| ÖDP | --- | --- | 0 | 0,00 % |
| Volksabstimmung | --- | --- | 2 | 0,26 % |
| TIERSCHUTZliste | --- | --- | 11 | 1,45 % |
| AD-Demokraten NRW | --- | --- | 0 | 0,00 % |
| Gräber, AfD | 37 | 4,88 % | 45 | 5,93 % |
| AUFBRUCH C | --- | --- | 0 | 0,00 % |
| BGE | --- | --- | 0 | 0,00 % |
| DBD | --- | --- | 0 | 0,00 % |
| Potratz, DKP | 0 | 0,00 % | 0 | 0,00 % |
| ZENTRUM | --- | --- | 0 | 0,00 % |
| DIE RECHTE | --- | --- | 0 | 0,00 % |
| REP | --- | --- | 0 | 0,00 % |
| DIE VIOLETTEN | --- | --- | 0 | 0,00 % |
| JED | --- | --- | 1 | 0,13 % |
| Alias, MLPD | 0 | 0,00 % | 0 | 0,00 % |
| PAN | --- | --- | 0 | 0,00 % |
| Gesundheitsfor-schung | --- | --- | 1 | 0,13 % |
| PARTEILOSE WG „BRD" | --- | --- | 0 | 0,00 % |
| Schöner Leben | --- | --- | 2 | 0,26 % |
| V-Partei³ | --- | --- | 0 | 0,00 % |

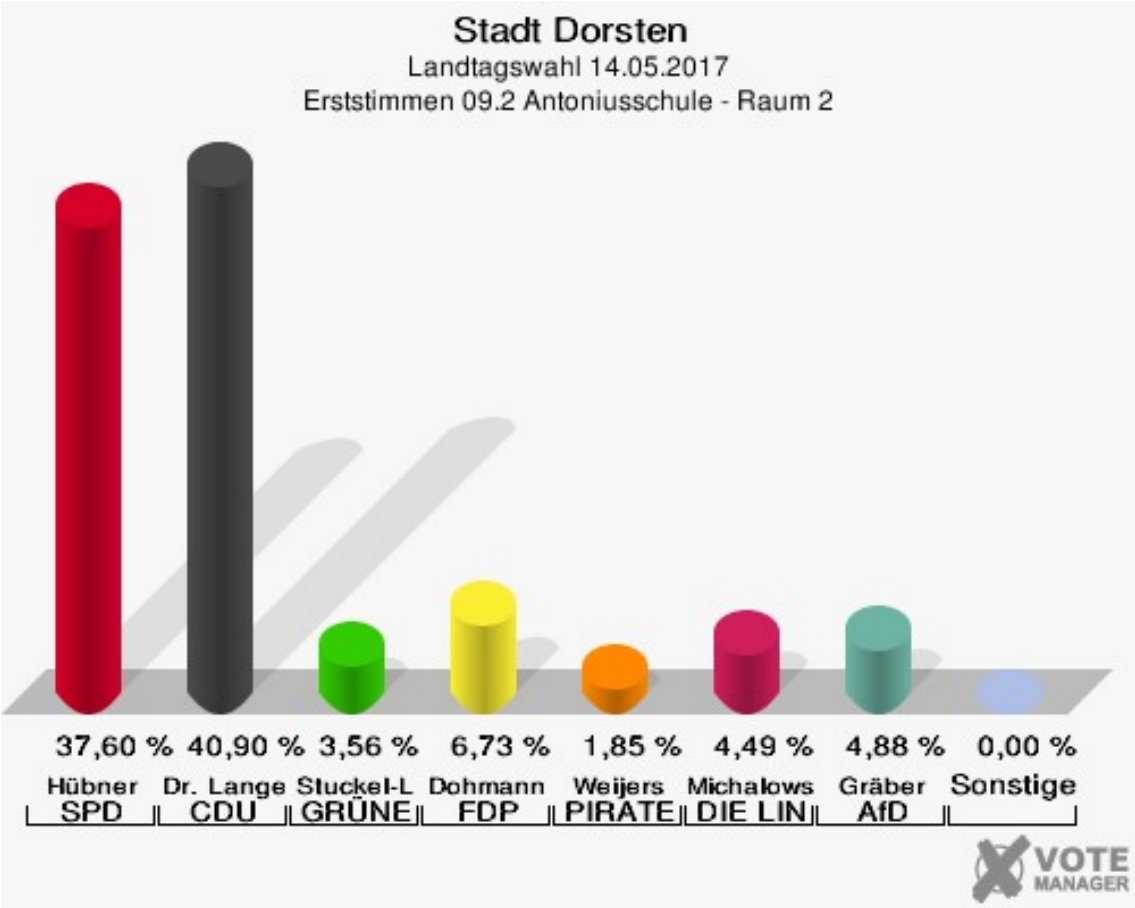
Stadt Dorsten
Landtagswahl 14.05.2017
Erststimmen 09.2 Antoniusschule - Raum 2
37,60 %
40,90 %
3,56 %
6,73 %
1,85 %
4,49 %
4,88 %
0,00 %
Hübner
Dr. Lange
Stuckel-L
Dohmann
Weijers
Michalows
Gräber
Sonstige
SPD
CDU
GRÜNE
FDP
PIRATE
DIE LIN
AfD
VOTE
MANAGER

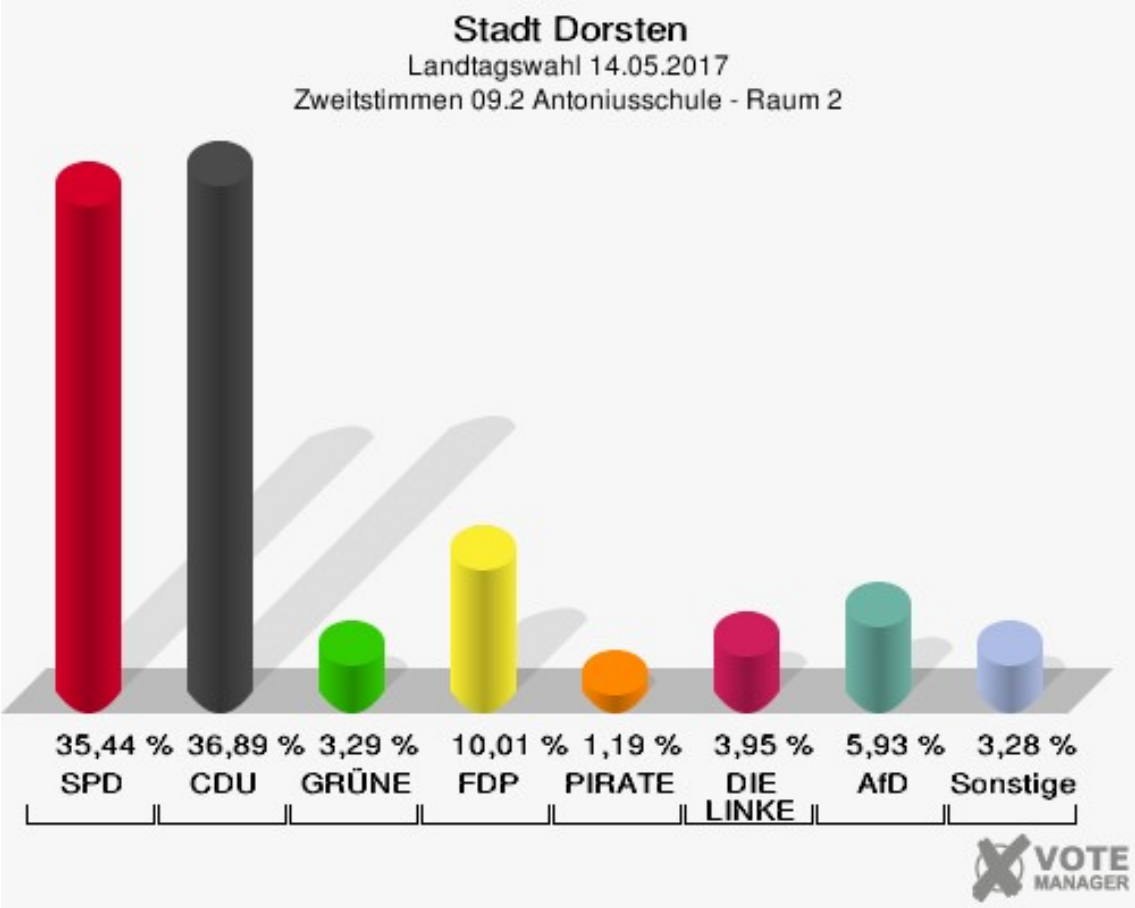
Stadt Dorsten
Landtagswahl 14.05.2017
Zweitstimmen 09.2 Antoniusschule - Raum 2
35,44 %
36,89 %
3,29 %
10,01 %
1,19 %
3,95 %
5,93 %
3,28 %
SPD
CDU
GRÜNE
FDP
PIRATE
DIE LINKE
AfD
Sonstige
VOTE
MANAGER

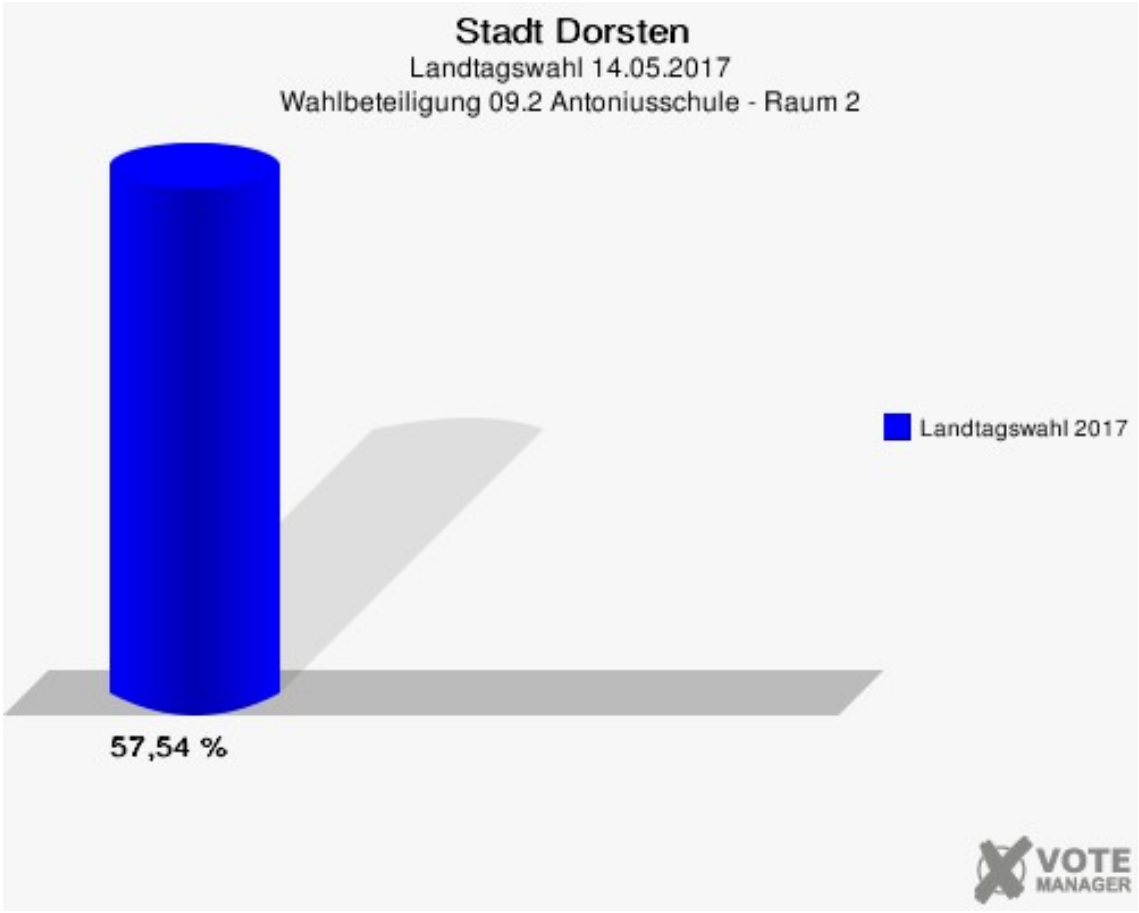
Stadt Dorsten
Landtagswahl 14.05.2017
Wahlbeteiligung 09.2 Antoniusschule - Raum 2
Landtagswahl 2017
57,54 %
VOTE
MANAGER

## 10.1 Vereinsheim BVH Dorsten

| | Erststimmen | | Zweitstimmen | |
|---|---|---|---|---|
| Wahlberechtigte | 1.517 | | 1.517 | |
| Wähler/innen | 745 | 49,11 % | 745 | 49,11 % |
| ungültige Stimmen | 11 | 1,48 % | 4 | 0,54 % |
| gültige Stimmen | 734 | 98,52 % | 741 | 99,46 % |
| Hübner, SPD | 298 | 40,60 % | 272 | 36,71 % |
| Dr. Lange, CDU | 221 | 30,11 % | 198 | 26,72 % |
| Stuckel-Lotz, GRÜNE | 21 | 2,86 % | 36 | 4,86 % |
| Dohmann, FDP | 60 | 8,17 % | 69 | 9,31 % |
| Weijers, PIRATEN | 18 | 2,45 % | 11 | 1,48 % |
| Michalowsky, DIE LINKE | 38 | 5,18 % | 38 | 5,13 % |
| NPD | --- | --- | 4 | 0,54 % |
| Die PARTEI | --- | --- | 2 | 0,27 % |
| FREIE WÄHLER | --- | --- | 3 | 0,40 % |
| BIG | --- | --- | 2 | 0,27 % |
| FBI/FWG | --- | --- | 0 | 0,00 % |
| ÖDP | --- | --- | 0 | 0,00 % |
| Volksabstimmung | --- | --- | 2 | 0,27 % |
| TIERSCHUTZliste | --- | --- | 8 | 1,08 % |
| AD-Demokraten NRW | --- | --- | 1 | 0,13 % |
| Gräber, AfD | 77 | 10,49 % | 86 | 11,61 % |
| AUFBRUCH C | --- | --- | 1 | 0,13 % |
| BGE | --- | --- | 0 | 0,00 % |
| DBD | --- | --- | 0 | 0,00 % |
| Potratz, DKP | 0 | 0,00 % | 0 | 0,00 % |
| ZENTRUM | --- | --- | 0 | 0,00 % |
| DIE RECHTE | --- | --- | 0 | 0,00 % |
| REP | --- | --- | 2 | 0,27 % |
| DIE VIOLETTEN | --- | --- | 0 | 0,00 % |
| JED | --- | --- | 0 | 0,00 % |
| Alias, MLPD | 1 | 0,14 % | 1 | 0,13 % |
| PAN | --- | --- | 0 | 0,00 % |
| Gesundheitsfor-schung | --- | --- | 0 | 0,00 % |
| PARTEILOSE WG „BRD" | --- | --- | 0 | 0,00 % |
| Schöner Leben | --- | --- | 2 | 0,27 % |
| V-Partei³ | --- | --- | 3 | 0,40 % |

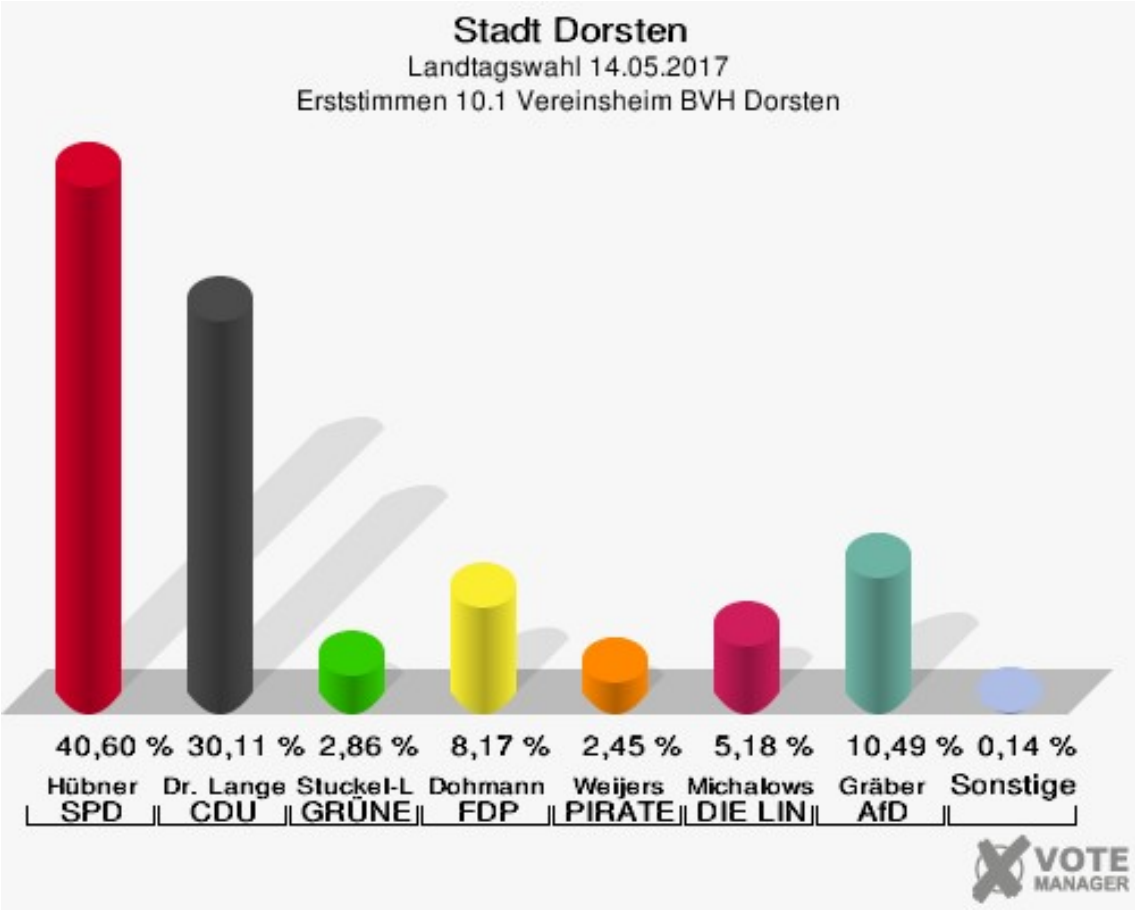
Stadt Dorsten
Landtagswahl 14.05.2017
Erststimmen 10.1 Vereinsheim BVH Dorsten
40,60 %
30,11 %
2,86 %
8,17 %
2,45 %
5,18 %
10,49 %
0,14 %
Hübner
Dr. Lange
Stuckel-L
Dohmann
Weijers
Michalows
Gräber
Sonstige
SPD
CDU
GRÜNE
FDP
PIRATE
DIE LIN
AfD
VOTE MANAGER

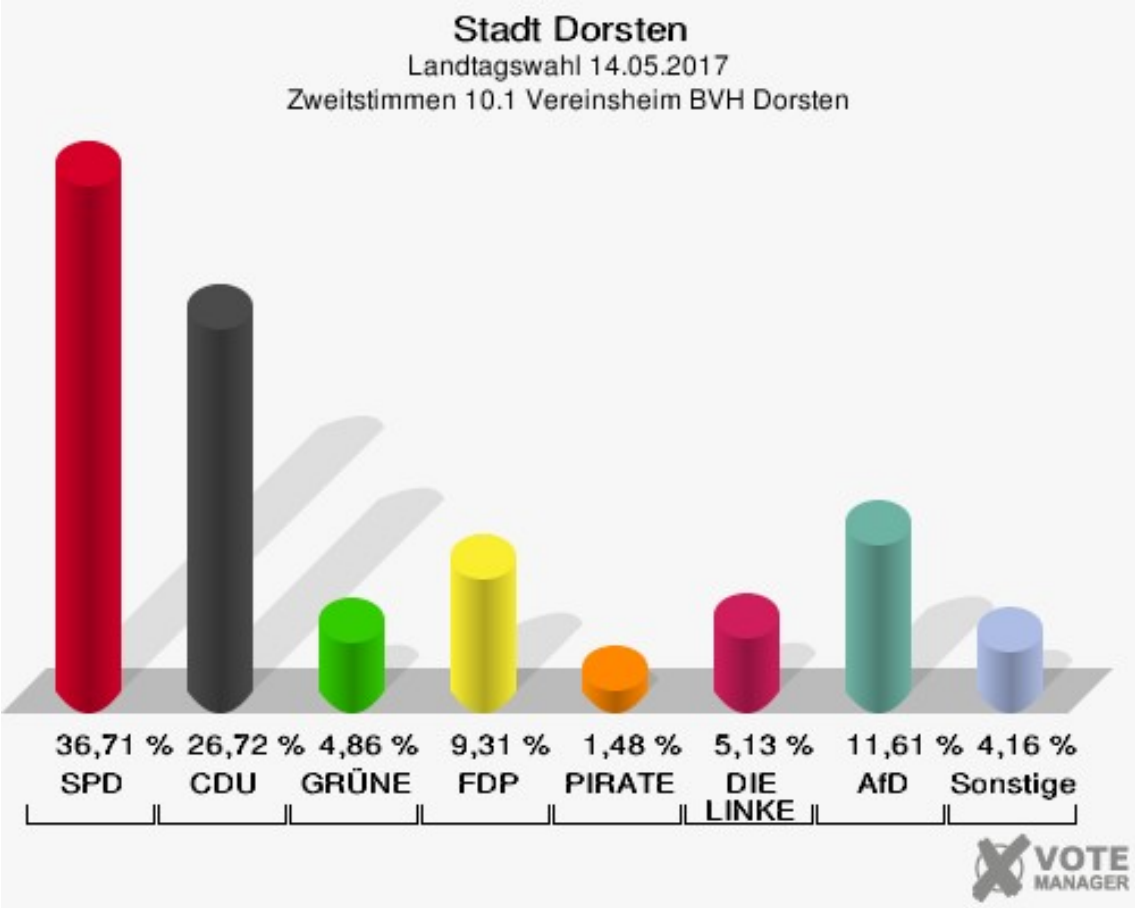
Stadt Dorsten
Landtagswahl 14.05.2017
Zweitstimmen 10.1 Vereinsheim BVH Dorsten
36,71 %
26,72 %
4,86 %
9,31 %
1,48 %
5,13 %
11,61 %
4,16 %
SPD
CDU
GRÜNE
FDP
PIRATE
DIE LINKE
AfD
Sonstige
VOTE MANAGER

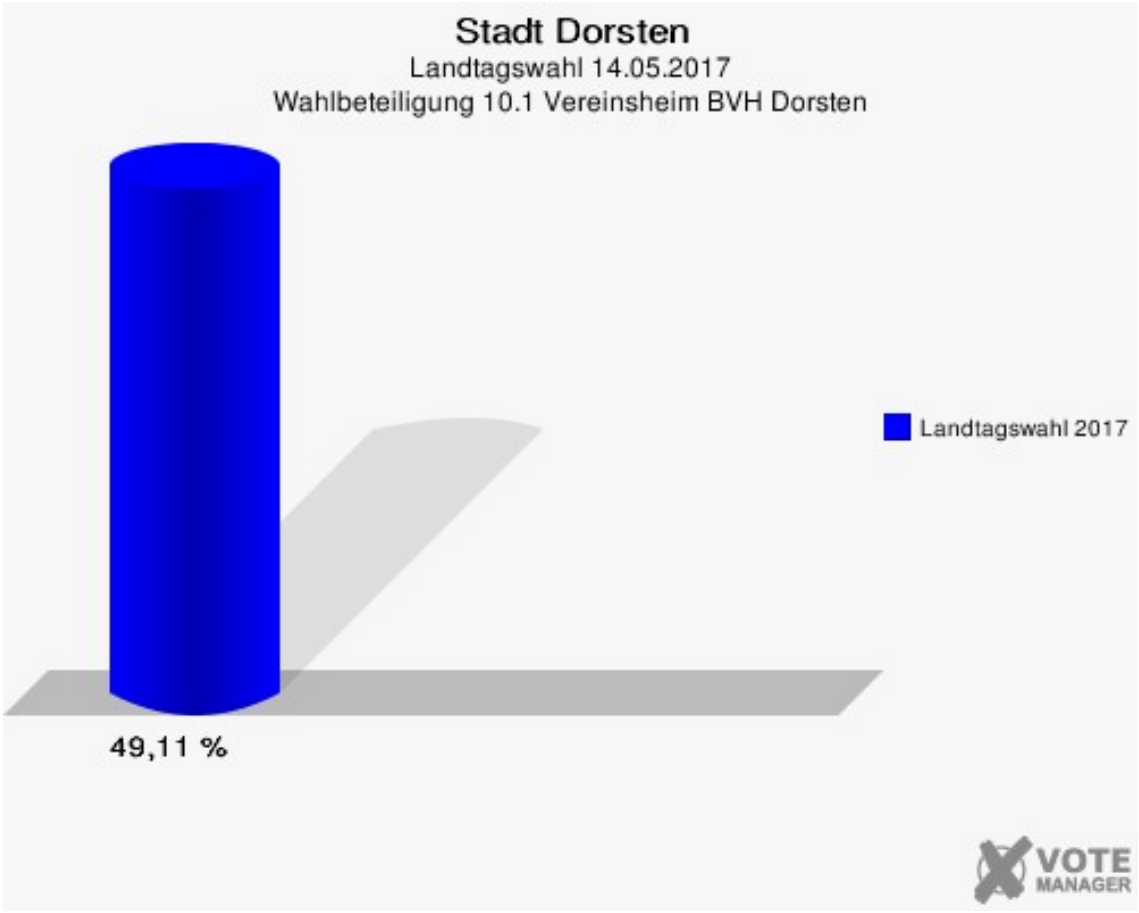
Stadt Dorsten
Landtagswahl 14.05.2017
Wahlbeteiligung 10.1 Vereinsheim BVH Dorsten
Landtagswahl 2017
49,11 %
VOTE
MANAGER

## 10.2 Haus der Jugend

| | Erststimmen | | Zweitstimmen | |
|---|---|---|---|---|
| Wahlberechtigte | 1.193 | | 1.193 | |
| Wähler/innen | 703 | 58,93 % | 703 | 58,93 % |
| ungültige Stimmen | 16 | 2,28 % | 11 | 1,56 % |
| gültige Stimmen | 687 | 97,72 % | 692 | 98,44 % |
| Hübner, SPD | 285 | 41,48 % | 255 | 36,85 % |
| Dr. Lange, CDU | 196 | 28,53 % | 171 | 24,71 % |
| Stuckel-Lotz, GRÜNE | 22 | 3,20 % | 31 | 4,48 % |
| Dohmann, FDP | 58 | 8,44 % | 86 | 12,43 % |
| Weijers, PIRATEN | 14 | 2,04 % | 10 | 1,45 % |
| Michalowsky, DIE LINKE | 57 | 8,30 % | 51 | 7,37 % |
| NPD | --- | --- | 6 | 0,87 % |
| Die PARTEI | --- | --- | 1 | 0,14 % |
| FREIE WÄHLER | --- | --- | 3 | 0,43 % |
| BIG | --- | --- | 0 | 0,00 % |
| FBI/FWG | --- | --- | 1 | 0,14 % |
| ÖDP | --- | --- | 1 | 0,14 % |
| Volksabstimmung | --- | --- | 1 | 0,14 % |
| TIERSCHUTZliste | --- | --- | 4 | 0,58 % |
| AD-Demokraten NRW | --- | --- | 3 | 0,43 % |
| Gräber, AfD | 53 | 7,71 % | 63 | 9,10 % |
| AUFBRUCH C | --- | --- | 1 | 0,14 % |
| BGE | --- | --- | 0 | 0,00 % |
| DBD | --- | --- | 1 | 0,14 % |
| Potratz, DKP | 1 | 0,15 % | 0 | 0,00 % |
| ZENTRUM | --- | --- | 1 | 0,14 % |
| DIE RECHTE | --- | --- | 0 | 0,00 % |
| REP | --- | --- | 0 | 0,00 % |
| DIE VIOLETTEN | --- | --- | 0 | 0,00 % |
| JED | --- | --- | 0 | 0,00 % |
| Alias, MLPD | 1 | 0,15 % | 1 | 0,14 % |
| PAN | --- | --- | 0 | 0,00 % |
| Gesundheitsfor-schung | --- | --- | 0 | 0,00 % |
| PARTEILOSE WG „BRD" | --- | --- | 1 | 0,14 % |
| Schöner Leben | --- | --- | 0 | 0,00 % |
| V-Partei³ | --- | --- | 0 | 0,00 % |

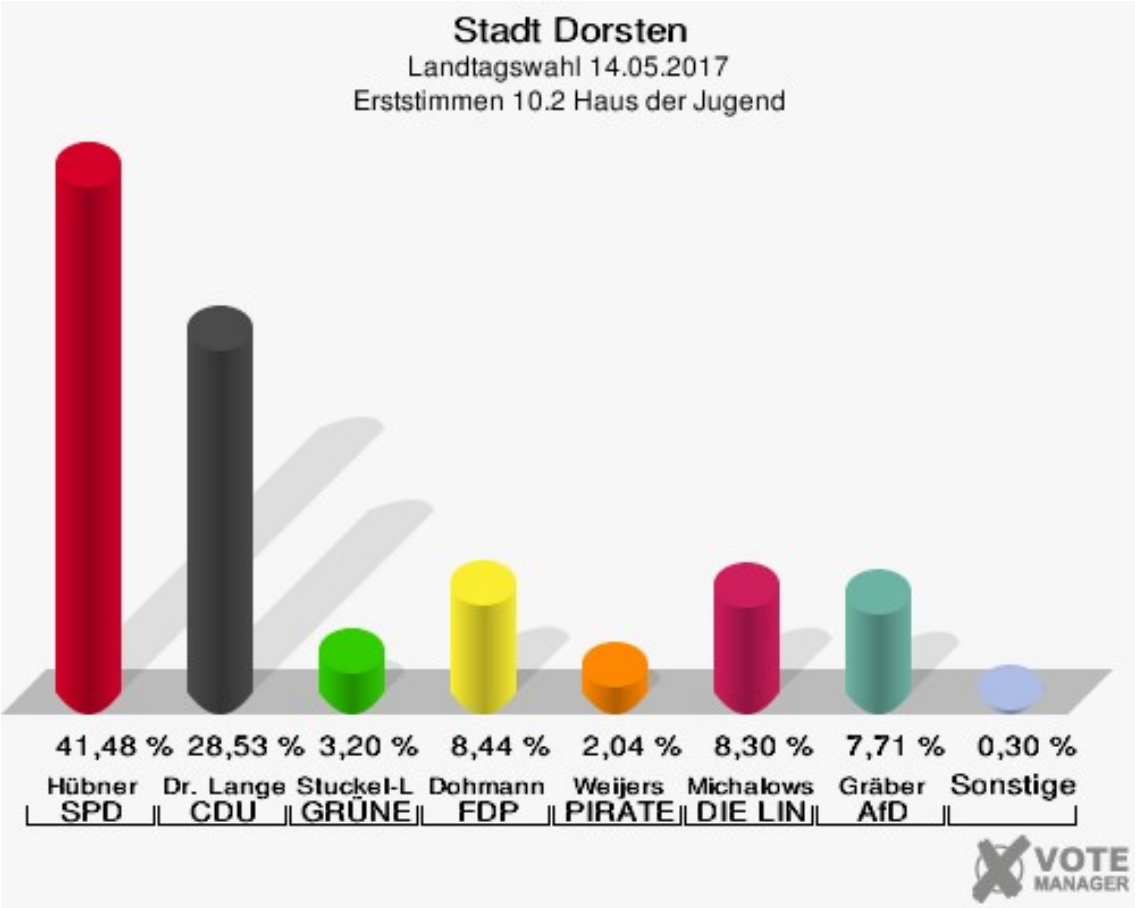
Stadt Dorsten
Landtagswahl 14.05.2017
Erststimmen 10.2 Haus der Jugend
41,48 %
28,53 %
3,20 %
8,44 %
2,04 %
8,30 %
7,71 %
0,30 %
Hübner
SPD
Dr. Lange
CDU
Stuckel-L
GRÜNE
Dohmann
FDP
Weijers
PIRATE
Michalows
DIE LIN
Gräber
AfD
Sonstige
VOTE
MANAGER

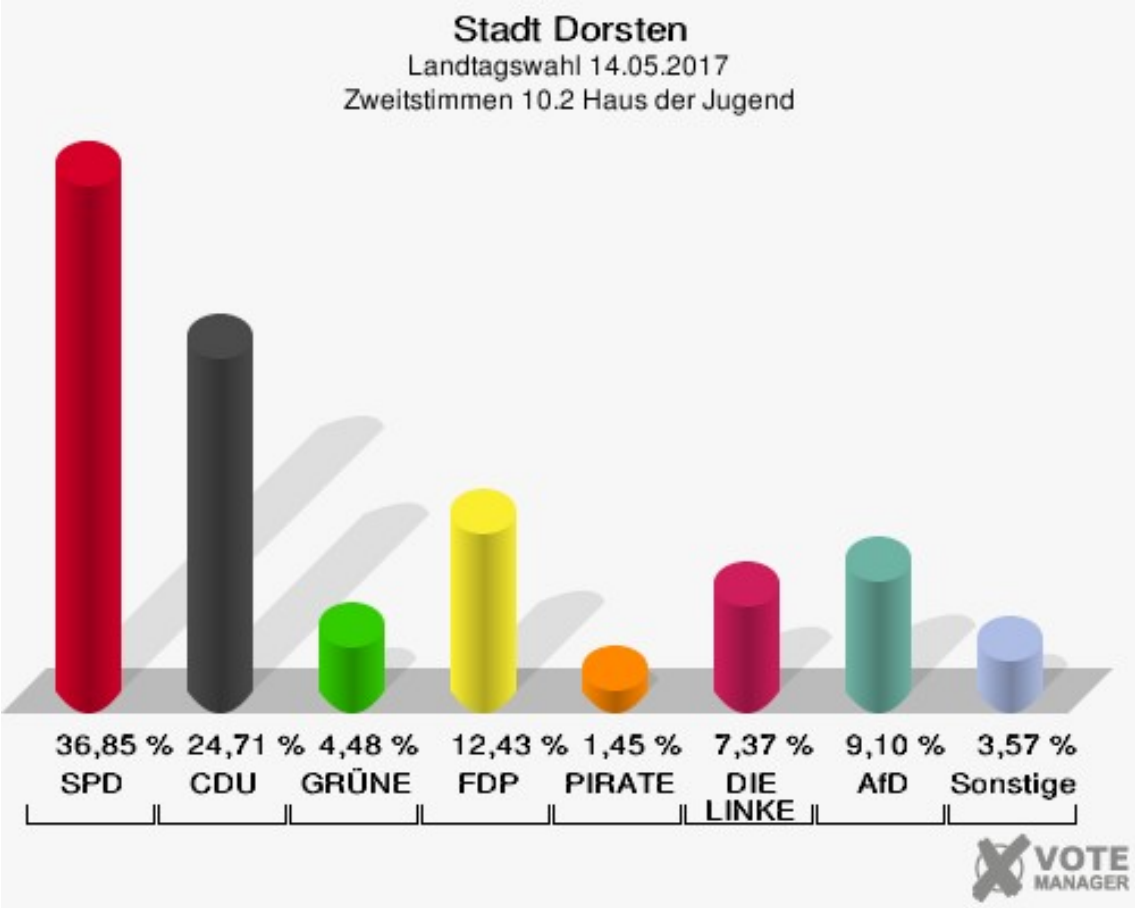
Stadt Dorsten
Landtagswahl 14.05.2017
Zweitstimmen 10.2 Haus der Jugend
36,85 %
24,71 %
4,48 %
12,43 %
1,45 %
7,37 %
9,10 %
3,57 %
SPD
CDU
GRÜNE
FDP
PIRATE
DIE LINKE
AfD
Sonstige
VOTE
MANAGER

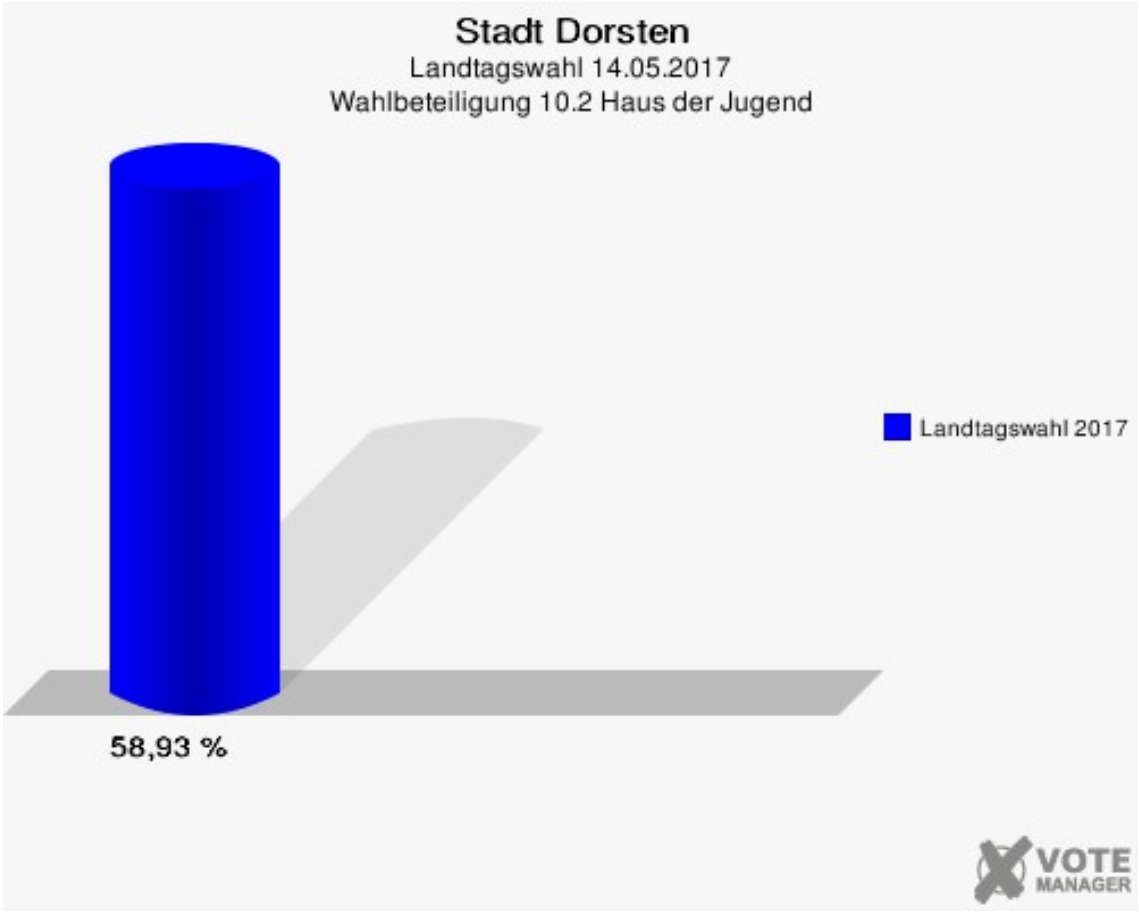
Stadt Dorsten
Landtagswahl 14.05.2017
Wahlbeteiligung 10.2 Haus der Jugend
Landtagswahl 2017
58,93 %
VOTE
MANAGER

## 11.1 Erich-Klausener-Schule - Raum 1

| | Erststimmen | | Zweitstimmen | |
|---|---|---|---|---|
| Wahlberechtigte | 1.229 | | 1.229 | |
| Wähler/innen | 572 | 46,54 % | 572 | 46,54 % |
| ungültige Stimmen | 12 | 2,10 % | 14 | 2,45 % |
| gültige Stimmen | 560 | 97,90 % | 558 | 97,55 % |
| Hübner, SPD | 240 | 42,86 % | 213 | 38,17 % |
| Dr. Lange, CDU | 202 | 36,07 % | 187 | 33,51 % |
| Stuckel-Lotz, GRÜNE | 14 | 2,50 % | 21 | 3,76 % |
| Dohmann, FDP | 43 | 7,68 % | 55 | 9,86 % |
| Weijers, PIRATEN | 7 | 1,25 % | 6 | 1,08 % |
| Michalowsky, DIE LINKE | 18 | 3,21 % | 20 | 3,58 % |
| NPD | --- | --- | 0 | 0,00 % |
| Die PARTEI | --- | --- | 0 | 0,00 % |
| FREIE WÄHLER | --- | --- | 3 | 0,54 % |
| BIG | --- | --- | 0 | 0,00 % |
| FBI/FWG | --- | --- | 0 | 0,00 % |
| ÖDP | --- | --- | 0 | 0,00 % |
| Volksabstimmung | --- | --- | 0 | 0,00 % |
| TIERSCHUTZliste | --- | --- | 5 | 0,90 % |
| AD-Demokraten NRW | --- | --- | 0 | 0,00 % |
| Gräber, AfD | 36 | 6,43 % | 43 | 7,71 % |
| AUFBRUCH C | --- | --- | 0 | 0,00 % |
| BGE | --- | --- | 1 | 0,18 % |
| DBD | --- | --- | 1 | 0,18 % |
| Potratz, DKP | 0 | 0,00 % | 0 | 0,00 % |
| ZENTRUM | --- | --- | 0 | 0,00 % |
| DIE RECHTE | --- | --- | 0 | 0,00 % |
| REP | --- | --- | 0 | 0,00 % |
| DIE VIOLETTEN | --- | --- | 1 | 0,18 % |
| JED | --- | --- | 0 | 0,00 % |
| Alias, MLPD | 0 | 0,00 % | 0 | 0,00 % |
| PAN | --- | --- | 0 | 0,00 % |
| Gesundheitsfor-schung | --- | --- | 1 | 0,18 % |
| PARTEILOSE WG „BRD" | --- | --- | 0 | 0,00 % |
| Schöner Leben | --- | --- | 0 | 0,00 % |
| V-Partei³ | --- | --- | 1 | 0,18 % |

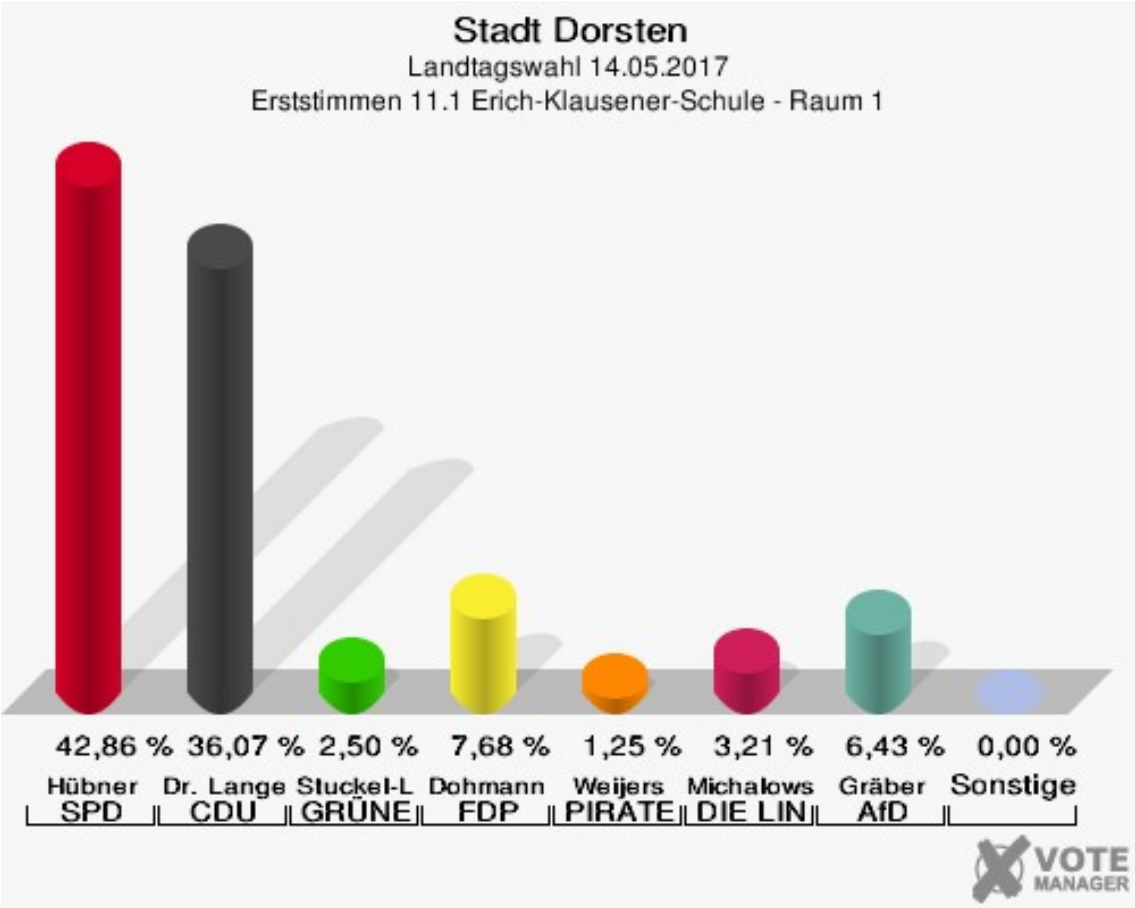
Stadt Dorsten
Landtagswahl 14.05.2017
Erststimmen 11.1 Erich-Klausener-Schule - Raum 1
42,86 %
36,07 %
2,50 %
7,68 %
1,25 %
3,21 %
6,43 %
0,00 %
Hübner
SPD
Dr. Lange
CDU
Stuckel-L
GRÜNE
Dohmann
FDP
Weijers
PIRATE
Michalows
DIE LIN
Gräber
AfD
Sonstige
VOTE
MANAGER

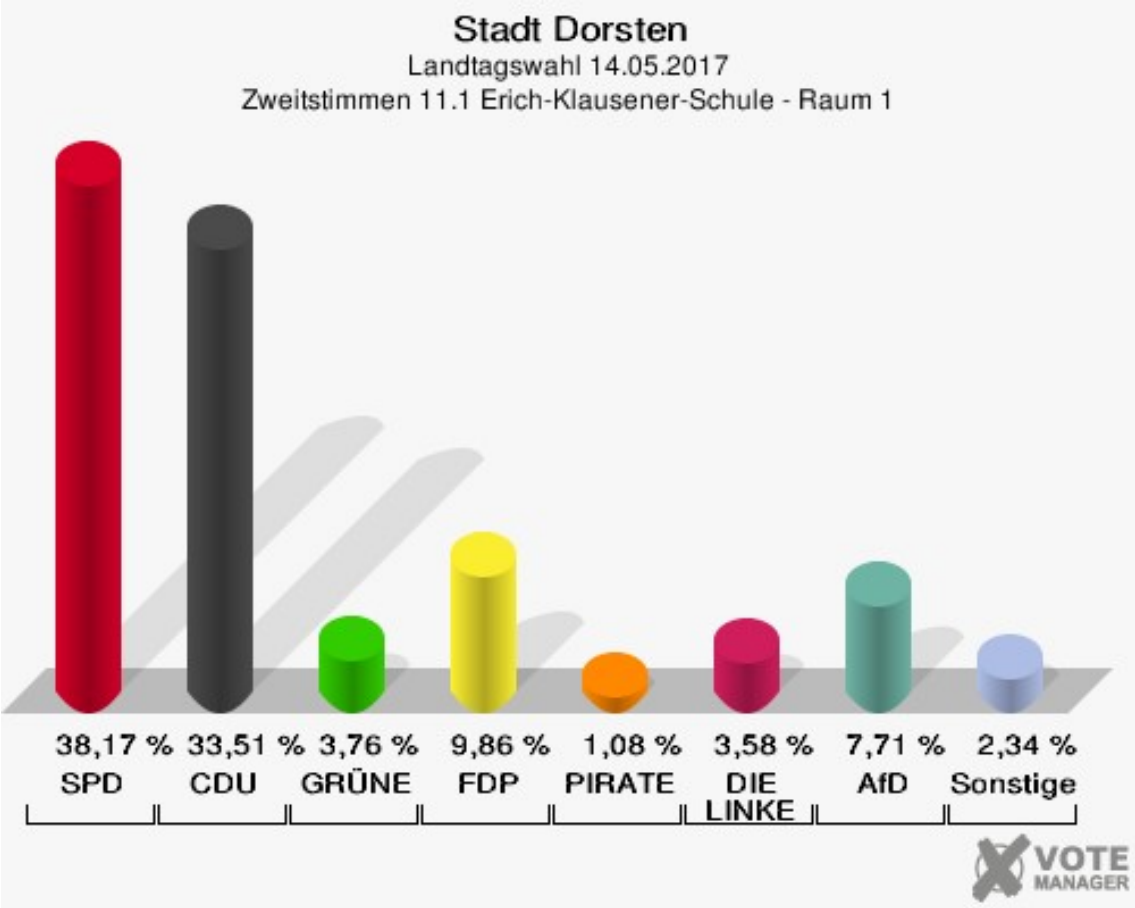
Stadt Dorsten
Landtagswahl 14.05.2017
Zweitstimmen 11.1 Erich-Klausener-Schule - Raum 1
38,17 %
33,51 %
3,76 %
9,86 %
1,08 %
3,58 %
7,71 %
2,34 %
SPD
CDU
GRÜNE
FDP
PIRATE
DIE LINKE
AfD
Sonstige
VOTE
MANAGER

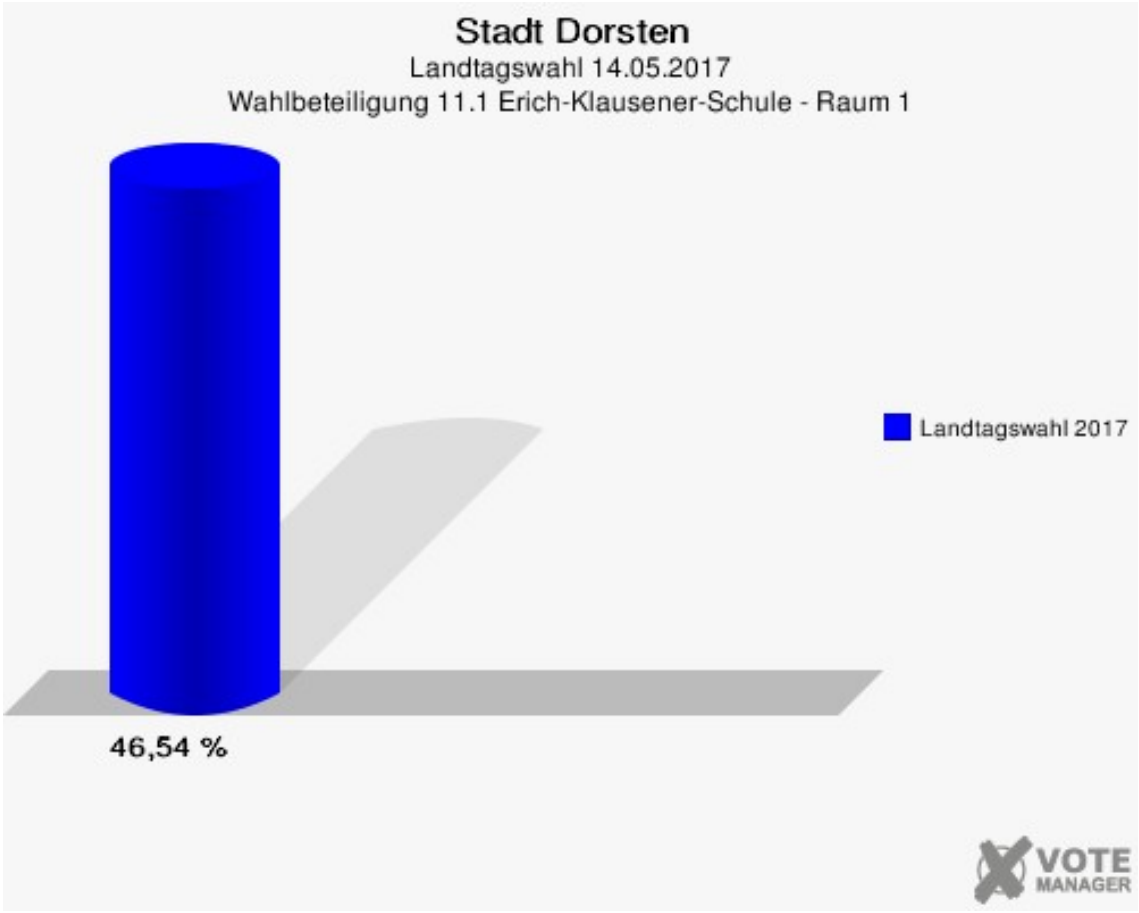
Stadt Dorsten
Landtagswahl 14.05.2017
Wahlbeteiligung 11.1 Erich-Klausener-Schule - Raum 1
Landtagswahl 2017
46,54 %
VOTE
MANAGER

## 11.2 Erich-Klausener-Schule - Raum 2

| | Erststimmen | | Zweitstimmen | |
|---|---|---|---|---|
| Wahlberechtigte | 1.630 | | 1.630 | |
| Wähler/innen | 712 | 43,68 % | 712 | 43,68 % |
| ungültige Stimmen | 7 | 0,98 % | 6 | 0,84 % |
| gültige Stimmen | 705 | 99,02 % | 706 | 99,16 % |
| Hübner, SPD | 312 | 44,26 % | 284 | 40,23 % |
| Dr. Lange, CDU | 231 | 32,77 % | 196 | 27,76 % |
| Stuckel-Lotz, GRÜNE | 23 | 3,26 % | 33 | 4,67 % |
| Dohmann, FDP | 35 | 4,96 % | 61 | 8,64 % |
| Weijers, PIRATEN | 14 | 1,99 % | 6 | 0,85 % |
| Michalowsky, DIE LINKE | 31 | 4,40 % | 23 | 3,26 % |
| NPD | --- | --- | 2 | 0,28 % |
| Die PARTEI | --- | --- | 3 | 0,42 % |
| FREIE WÄHLER | --- | --- | 2 | 0,28 % |
| BIG | --- | --- | 3 | 0,42 % |
| FBI/FWG | --- | --- | 0 | 0,00 % |
| ÖDP | --- | --- | 0 | 0,00 % |
| Volksabstimmung | --- | --- | 0 | 0,00 % |
| TIERSCHUTZliste | --- | --- | 9 | 1,27 % |
| AD-Demokraten NRW | --- | --- | 5 | 0,71 % |
| Gräber, AfD | 58 | 8,23 % | 73 | 10,34 % |
| AUFBRUCH C | --- | --- | 0 | 0,00 % |
| BGE | --- | --- | 0 | 0,00 % |
| DBD | --- | --- | 0 | 0,00 % |
| Potratz, DKP | 0 | 0,00 % | 0 | 0,00 % |
| ZENTRUM | --- | --- | 1 | 0,14 % |
| DIE RECHTE | --- | --- | 0 | 0,00 % |
| REP | --- | --- | 1 | 0,14 % |
| DIE VIOLETTEN | --- | --- | 0 | 0,00 % |
| JED | --- | --- | 2 | 0,28 % |
| Alias, MLPD | 1 | 0,14 % | 0 | 0,00 % |
| PAN | --- | --- | 0 | 0,00 % |
| Gesundheitsfor-schung | --- | --- | 1 | 0,14 % |
| PARTEILOSE WG „BRD" | --- | --- | 0 | 0,00 % |
| Schöner Leben | --- | --- | 0 | 0,00 % |
| V-Partei³ | --- | --- | 1 | 0,14 % |

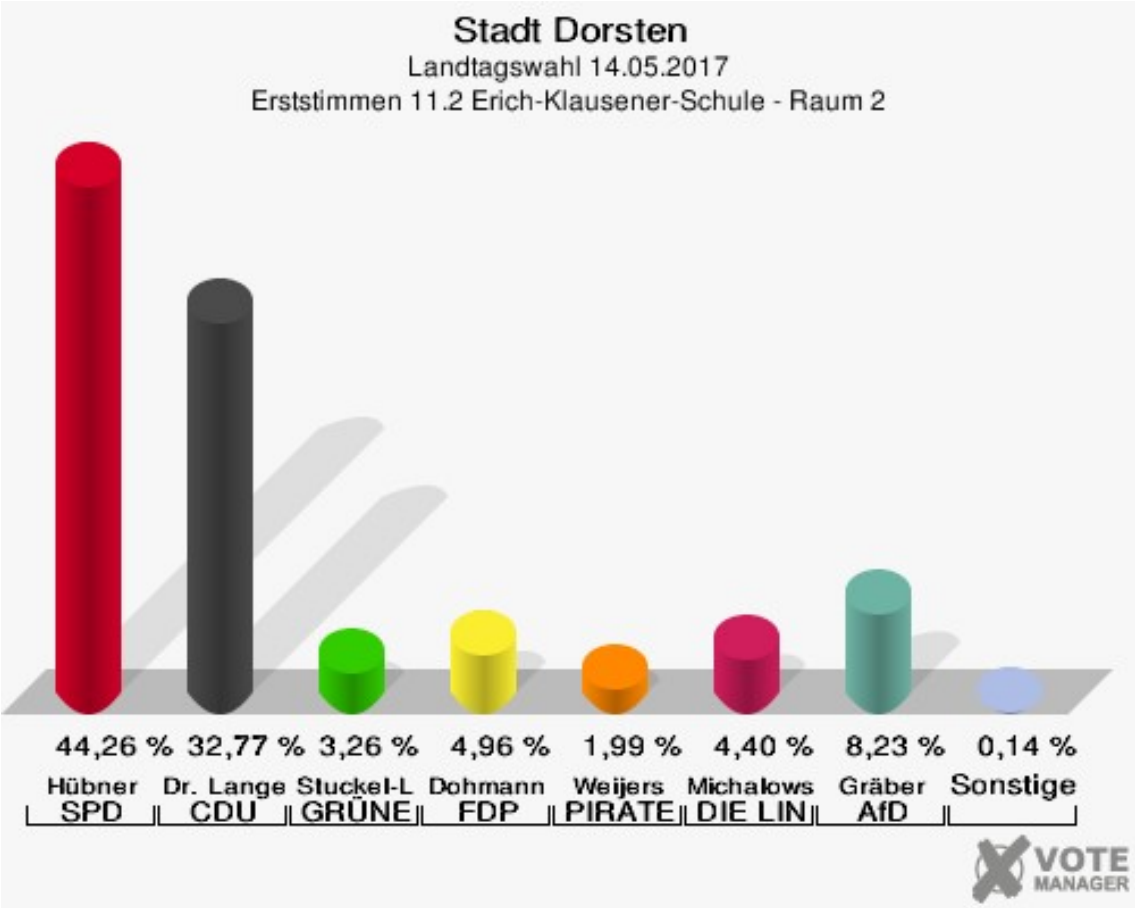
Stadt Dorsten
Landtagswahl 14.05.2017
Erststimmen 11.2 Erich-Klausener-Schule - Raum 2
44,26 %
32,77 %
3,26 %
4,96 %
1,99 %
4,40 %
8,23 %
0,14 %
Hübner
Dr. Lange
Stuckel-L
Dohmann
Weijers
Michalows
Gräber
Sonstige
SPD
CDU
GRÜNE
FDP
PIRATE
DIE LIN
AfD
VOTE
MANAGER

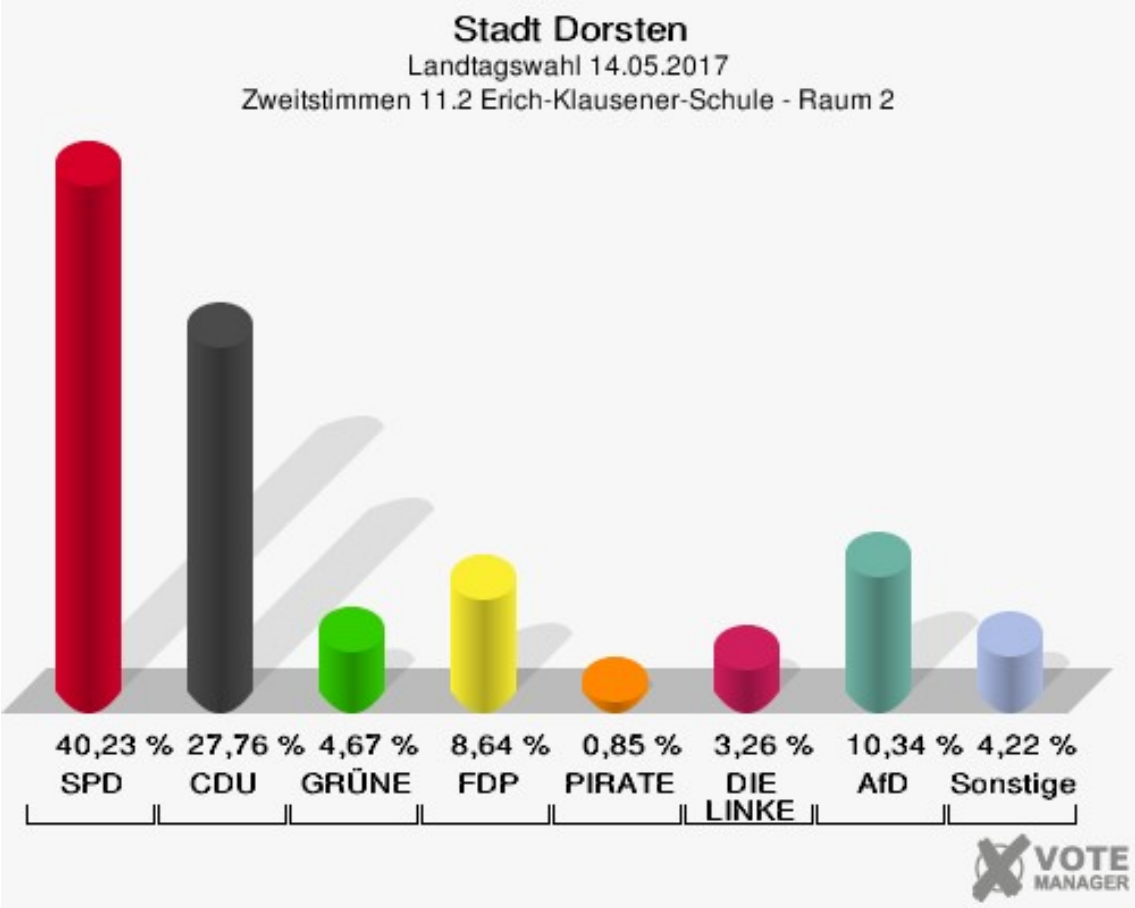
Stadt Dorsten
Landtagswahl 14.05.2017
Zweitstimmen 11.2 Erich-Klausener-Schule - Raum 2
40,23 %
27,76 %
4,67 %
8,64 %
0,85 %
3,26 %
10,34 %
4,22 %
SPD
CDU
GRÜNE
FDP
PIRATE
DIE LINKE
AfD
Sonstige
VOTE
MANAGER

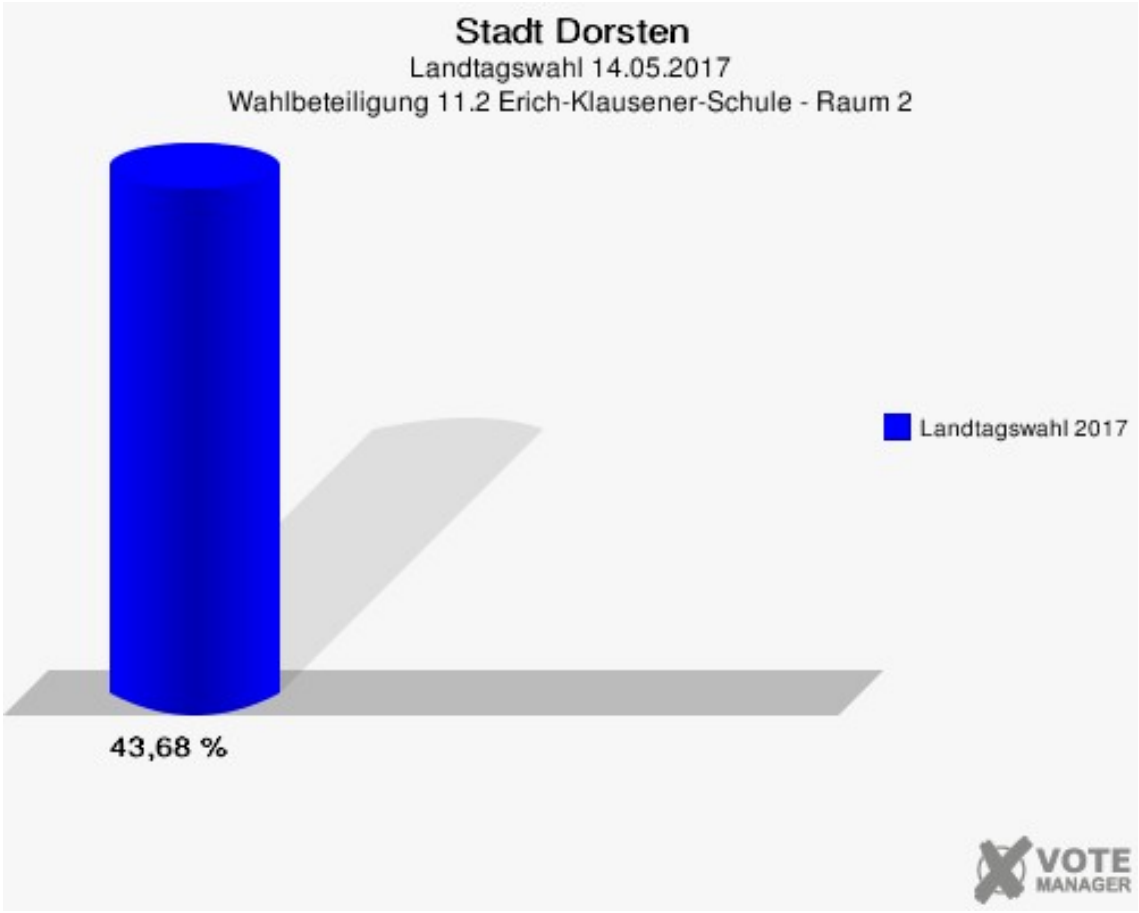
Stadt Dorsten
Landtagswahl 14.05.2017
Wahlbeteiligung 11.2 Erich-Klausener-Schule - Raum 2
Landtagswahl 2017
43,68 %
VOTE
MANAGER

## 12.1 Begegnungsstätte AWO

| | Erststimmen | | Zweitstimmen | |
|---|---|---|---|---|
| Wahlberechtigte | 1.247 | | 1.247 | |
| Wähler/innen | 622 | 49,88 % | 622 | 49,88 % |
| ungültige Stimmen | 9 | 1,45 % | 3 | 0,48 % |
| gültige Stimmen | 613 | 98,55 % | 619 | 99,52 % |
| Hübner, SPD | 284 | 46,33 % | 270 | 43,62 % |
| Dr. Lange, CDU | 161 | 26,26 % | 134 | 21,65 % |
| Stuckel-Lotz, GRÜNE | 16 | 2,61 % | 25 | 4,04 % |
| Dohmann, FDP | 41 | 6,69 % | 51 | 8,24 % |
| Weijers, PIRATEN | 15 | 2,45 % | 6 | 0,97 % |
| Michalowsky, DIE LINKE | 35 | 5,71 % | 31 | 5,01 % |
| NPD | --- | --- | 1 | 0,16 % |
| Die PARTEI | --- | --- | 1 | 0,16 % |
| FREIE WÄHLER | --- | --- | 0 | 0,00 % |
| BIG | --- | --- | 4 | 0,65 % |
| FBI/FWG | --- | --- | 0 | 0,00 % |
| ÖDP | --- | --- | 2 | 0,32 % |
| Volksabstimmung | --- | --- | 0 | 0,00 % |
| TIERSCHUTZliste | --- | --- | 7 | 1,13 % |
| AD-Demokraten NRW | --- | --- | 0 | 0,00 % |
| Gräber, AfD | 59 | 9,62 % | 76 | 12,28 % |
| AUFBRUCH C | --- | --- | 0 | 0,00 % |
| BGE | --- | --- | 0 | 0,00 % |
| DBD | --- | --- | 1 | 0,16 % |
| Potratz, DKP | 0 | 0,00 % | 0 | 0,00 % |
| ZENTRUM | --- | --- | 0 | 0,00 % |
| DIE RECHTE | --- | --- | 1 | 0,16 % |
| REP | --- | --- | 0 | 0,00 % |
| DIE VIOLETTEN | --- | --- | 1 | 0,16 % |
| JED | --- | --- | 2 | 0,32 % |
| Alias, MLPD | 2 | 0,33 % | 3 | 0,48 % |
| PAN | --- | --- | 0 | 0,00 % |
| Gesundheitsfor-schung | --- | --- | 3 | 0,48 % |
| PARTEILOSE WG „BRD" | --- | --- | 0 | 0,00 % |
| Schöner Leben | --- | --- | 0 | 0,00 % |
| V-Partei³ | --- | --- | 0 | 0,00 % |

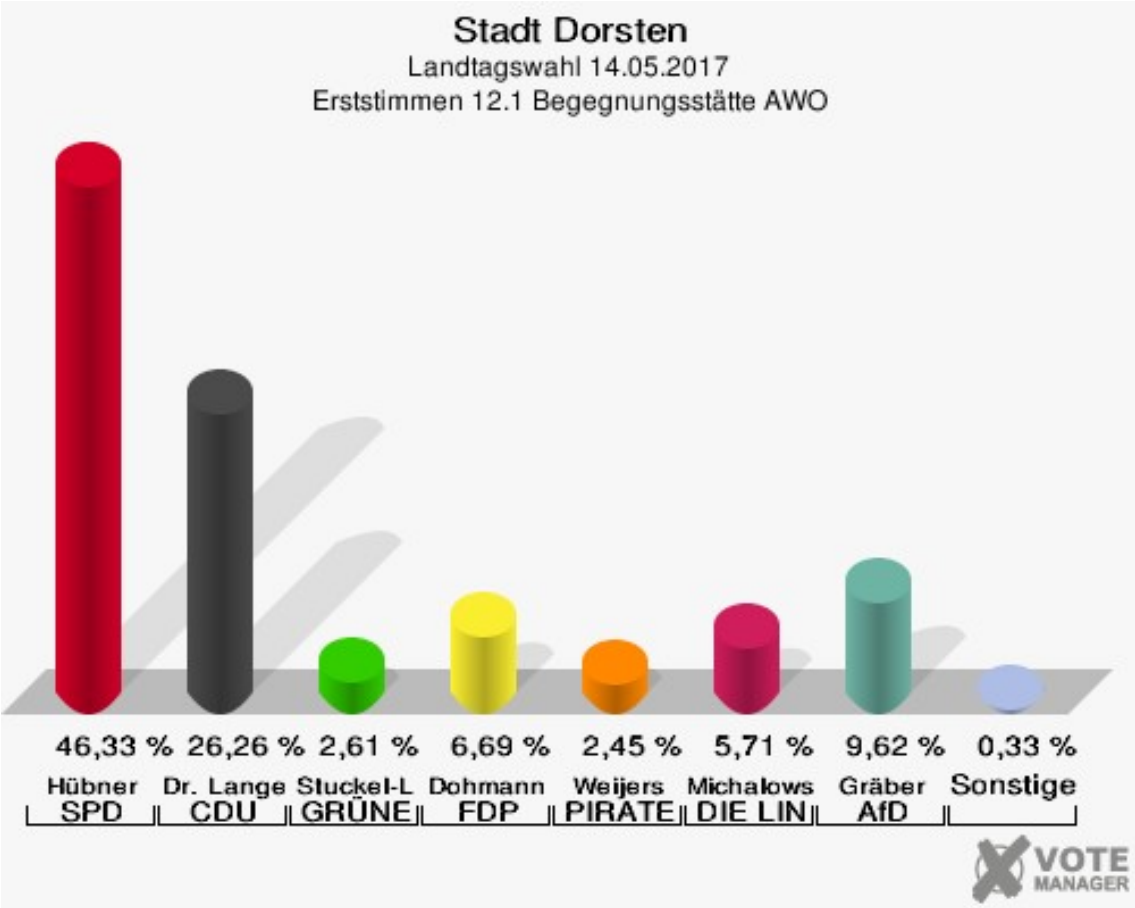
Stadt Dorsten
Landtagswahl 14.05.2017
Erststimmen 12.1 Begegnungsstätte AWO
46,33 %
26,26 %
2,61 %
6,69 %
2,45 %
5,71 %
9,62 %
0,33 %
Hübner
Dr. Lange
Stuckel-L
Dohmann
Weijers
Michalows
Gräber
Sonstige
SPD
CDU
GRÜNE
FDP
PIRATE
DIE LIN
AfD
VOTE
MANAGER

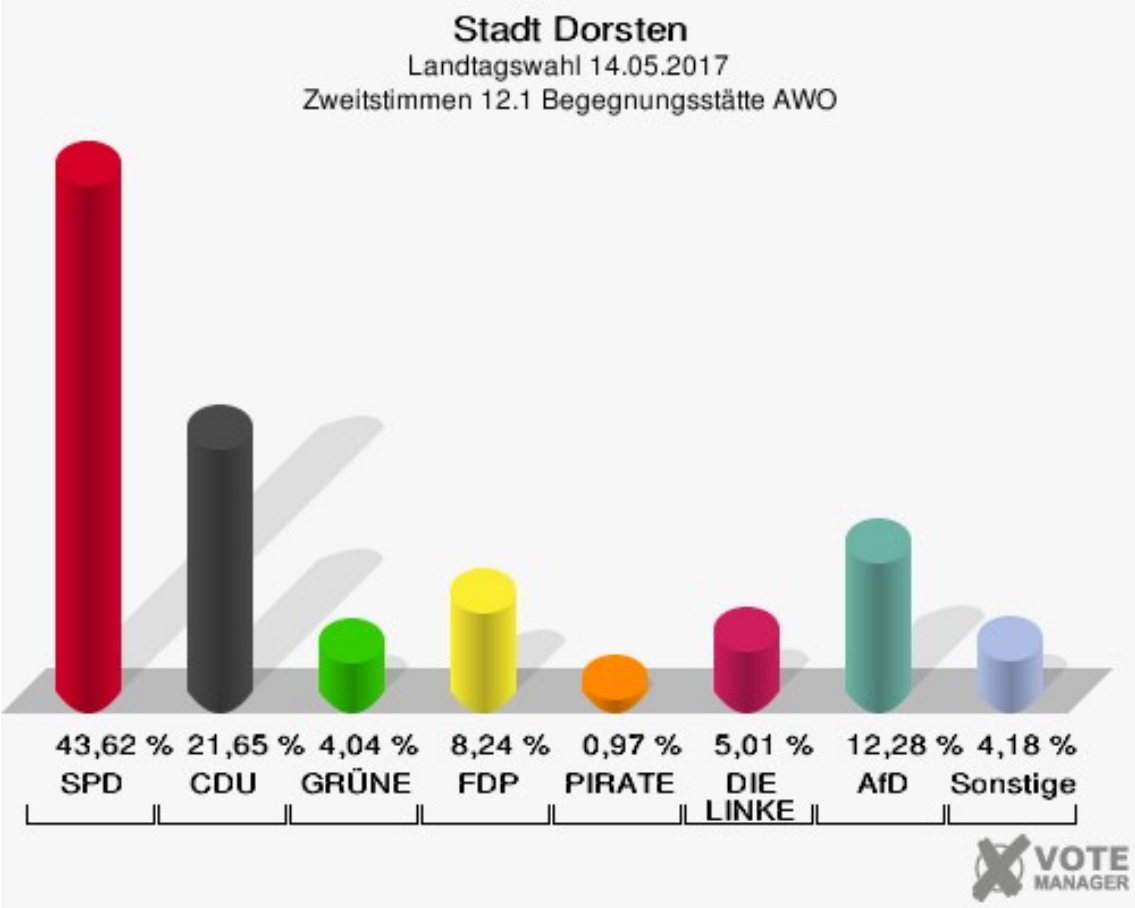
Stadt Dorsten
Landtagswahl 14.05.2017
Zweitstimmen 12.1 Begegnungsstätte AWO
43,62 %
21,65 %
4,04 %
8,24 %
0,97 %
5,01 %
12,28 %
4,18 %
SPD
CDU
GRÜNE
FDP
PIRATE
DIE LINKE
AfD
Sonstige
VOTE
MANAGER

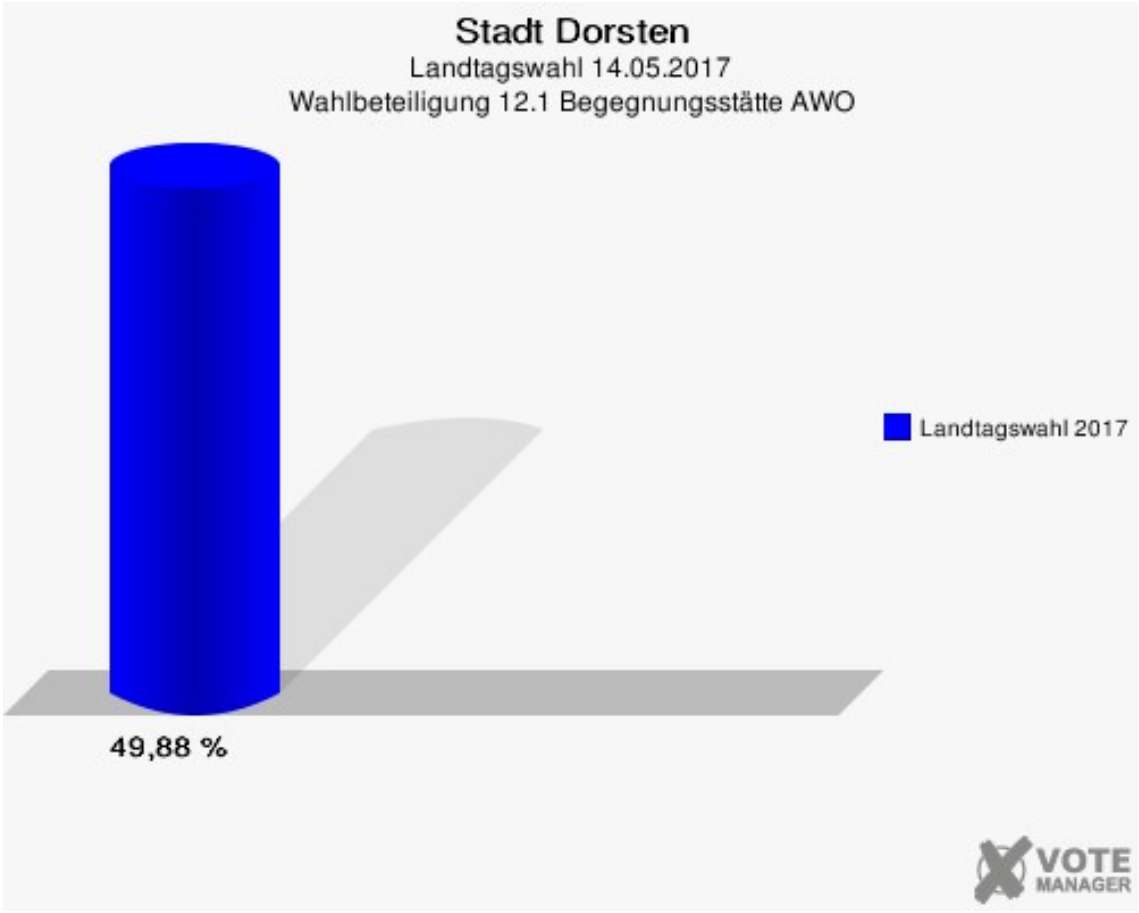
Stadt Dorsten
Landtagswahl 14.05.2017
Wahlbeteiligung 12.1 Begegnungsstätte AWO
Landtagswahl 2017
49,88 %
VOTE
MANAGER

## 12.2 Kindergarten St. Bonifatius

| | Erststimmen | | Zweitstimmen | |
|---|---|---|---|---|
| Wahlberechtigte | 1.067 | | 1.067 | |
| Wähler/innen | 617 | 57,83 % | 617 | 57,83 % |
| ungültige Stimmen | 5 | 0,81 % | 4 | 0,65 % |
| gültige Stimmen | 612 | 99,19 % | 613 | 99,35 % |
| Hübner, SPD | 266 | 43,46 % | 229 | 37,36 % |
| Dr. Lange, CDU | 196 | 32,03 % | 181 | 29,53 % |
| Stuckel-Lotz, GRÜNE | 16 | 2,61 % | 27 | 4,40 % |
| Dohmann, FDP | 44 | 7,19 % | 58 | 9,46 % |
| Weijers, PIRATEN | 7 | 1,14 % | 5 | 0,82 % |
| Michalowsky, DIE LINKE | 30 | 4,90 % | 27 | 4,40 % |
| NPD | --- | --- | 8 | 1,31 % |
| Die PARTEI | --- | --- | 0 | 0,00 % |
| FREIE WÄHLER | --- | --- | 3 | 0,49 % |
| BIG | --- | --- | 1 | 0,16 % |
| FBI/FWG | --- | --- | 0 | 0,00 % |
| ÖDP | --- | --- | 1 | 0,16 % |
| Volksabstimmung | --- | --- | 1 | 0,16 % |
| TIERSCHUTZliste | --- | --- | 2 | 0,33 % |
| AD-Demokraten NRW | --- | --- | 0 | 0,00 % |
| Gräber, AfD | 49 | 8,01 % | 61 | 9,95 % |
| AUFBRUCH C | --- | --- | 0 | 0,00 % |
| BGE | --- | --- | 0 | 0,00 % |
| DBD | --- | --- | 0 | 0,00 % |
| Potratz, DKP | 2 | 0,33 % | 1 | 0,16 % |
| ZENTRUM | --- | --- | 0 | 0,00 % |
| DIE RECHTE | --- | --- | 0 | 0,00 % |
| REP | --- | --- | 1 | 0,16 % |
| DIE VIOLETTEN | --- | --- | 2 | 0,33 % |
| JED | --- | --- | 0 | 0,00 % |
| Alias, MLPD | 2 | 0,33 % | 3 | 0,49 % |
| PAN | --- | --- | 0 | 0,00 % |
| Gesundheitsfor-schung | --- | --- | 1 | 0,16 % |
| PARTEILOSE WG „BRD" | --- | --- | 0 | 0,00 % |
| Schöner Leben | --- | --- | 1 | 0,16 % |
| V-Partei³ | --- | --- | 0 | 0,00 % |

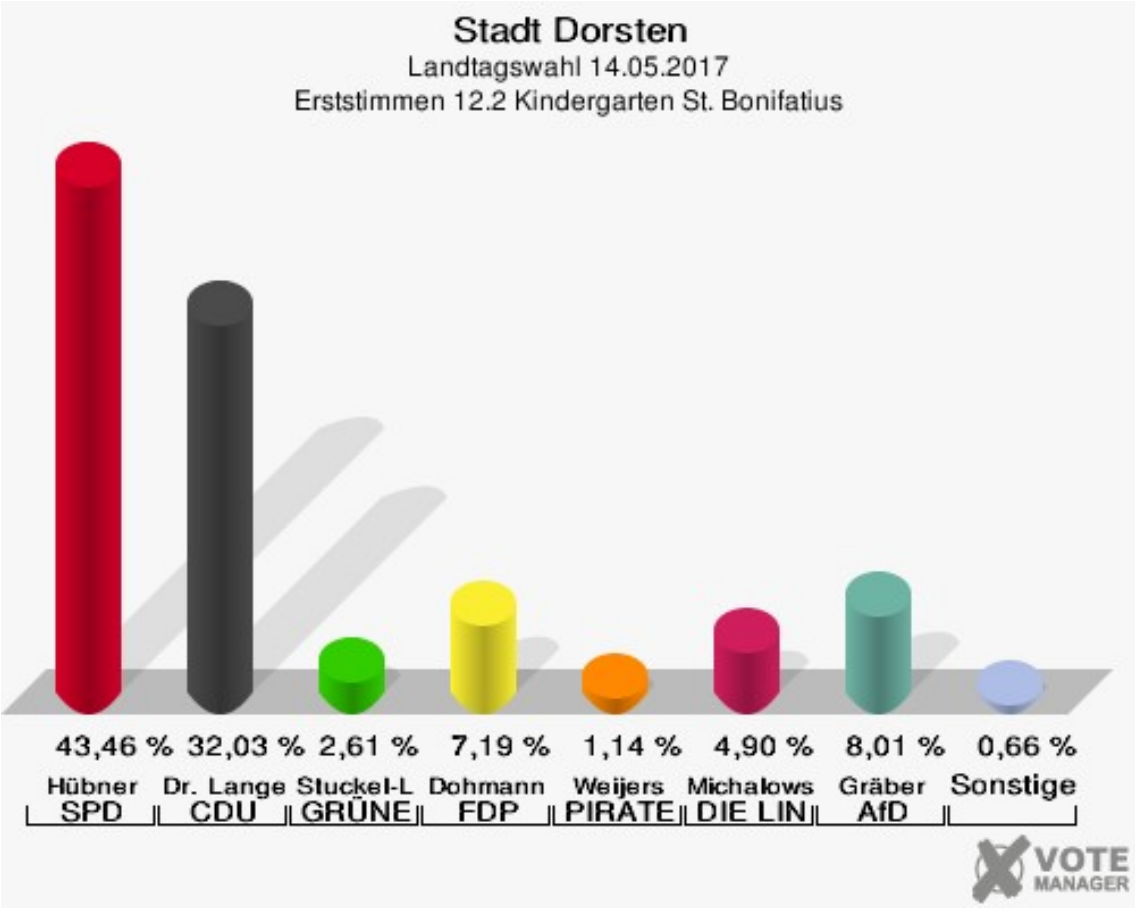
Stadt Dorsten
Landtagswahl 14.05.2017
Erststimmen 12.2 Kindergarten St. Bonifatius
43,46 %
32,03 %
2,61 %
7,19 %
1,14 %
4,90 %
8,01 %
0,66 %
Hübner
Dr. Lange
Stuckel-L
Dohmann
Weijers
Michalows
Gräber
Sonstige
SPD
CDU
GRÜNE
FDP
PIRATE
DIE LIN
AfD
VOTE
MANAGER

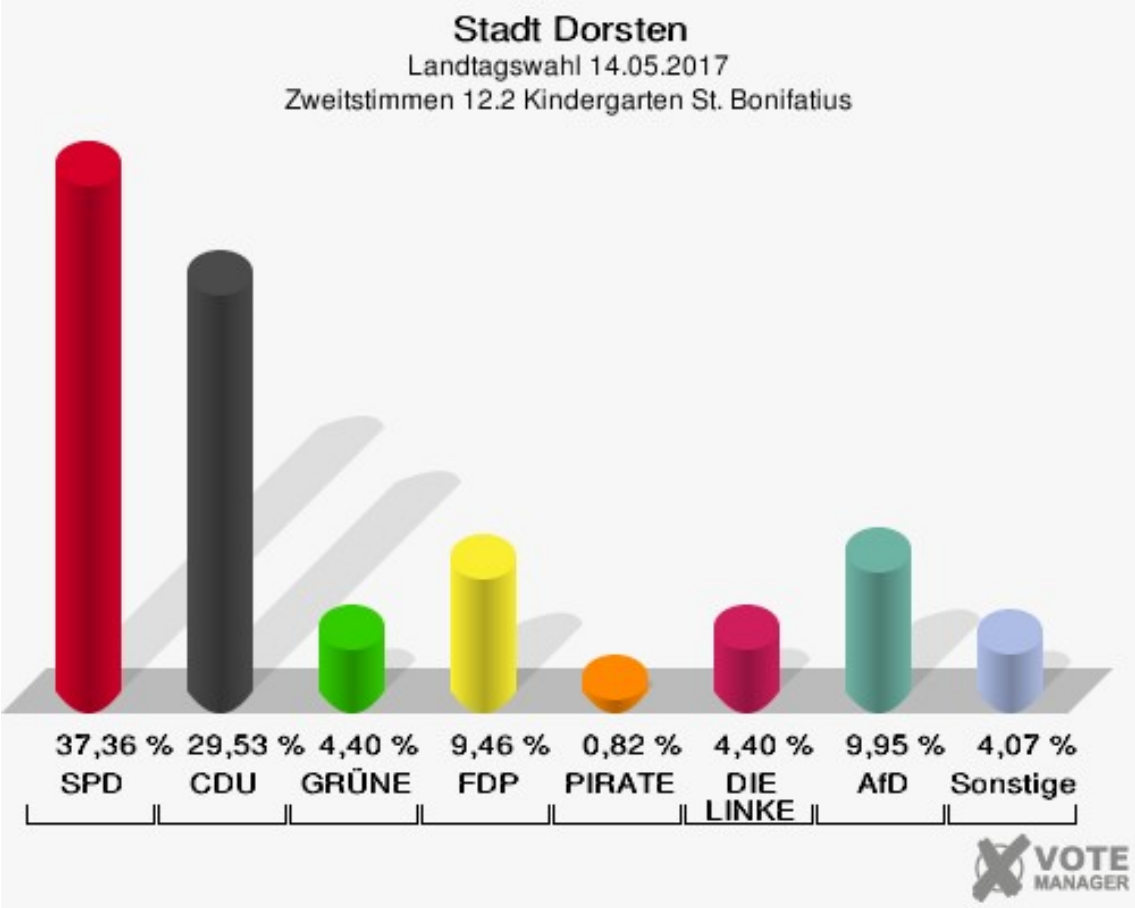
Stadt Dorsten
Landtagswahl 14.05.2017
Zweitstimmen 12.2 Kindergarten St. Bonifatius
37,36 %
29,53 %
4,40 %
9,46 %
0,82 %
4,40 %
9,95 %
4,07 %
SPD
CDU
GRÜNE
FDP
PIRATE
DIE LINKE
AfD
Sonstige
VOTE
MANAGER

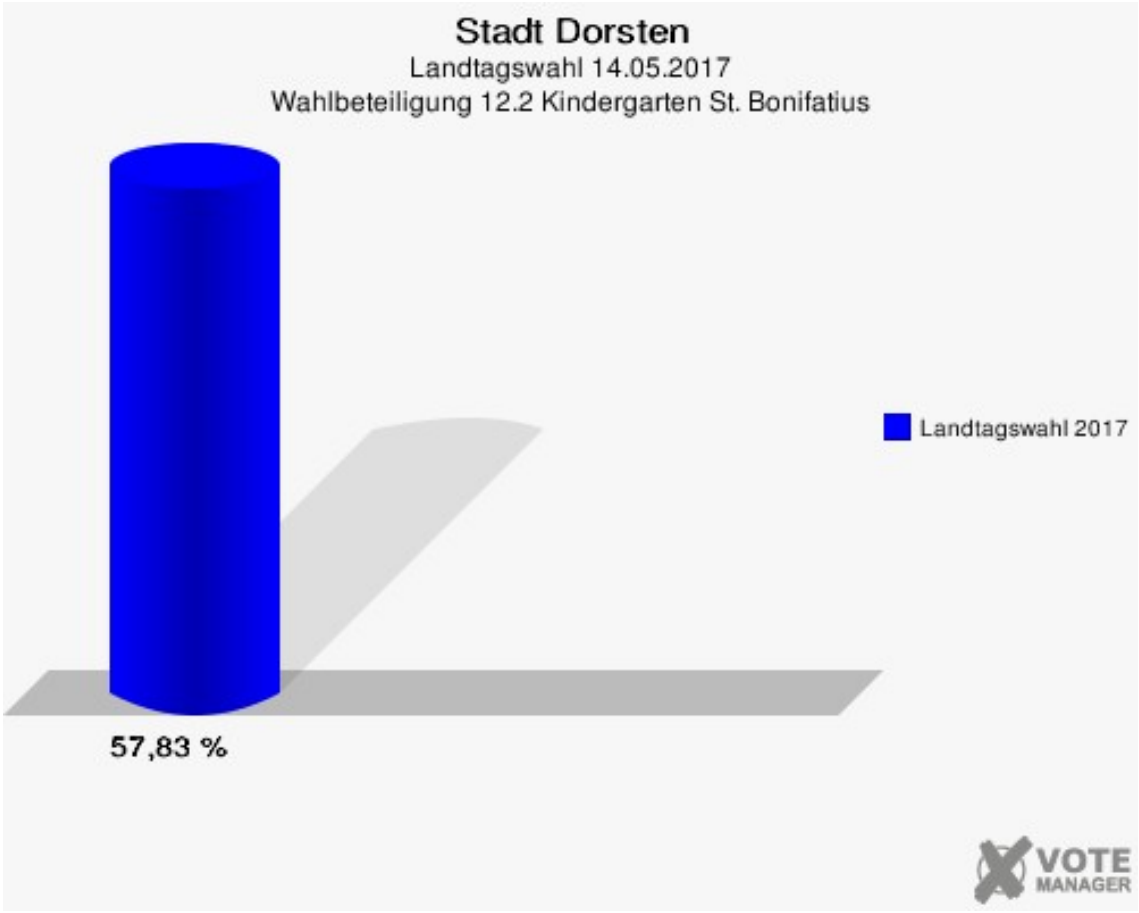
Stadt Dorsten
Landtagswahl 14.05.2017
Wahlbeteiligung 12.2 Kindergarten St. Bonifatius
Landtagswahl 2017
57,83 %
VOTE
MANAGER

## 13.1 Paul-Spiegel-Berufskolleg

| | Erststimmen | | Zweitstimmen | |
|---|---|---|---|---|
| Wahlberechtigte | 946 | | 946 | |
| Wähler/innen | 406 | 42,92 % | 406 | 42,92 % |
| ungültige Stimmen | 6 | 1,48 % | 6 | 1,48 % |
| gültige Stimmen | 400 | 98,52 % | 400 | 98,52 % |
| Hübner, SPD | 142 | 35,50 % | 128 | 32,00 % |
| Dr. Lange, CDU | 132 | 33,00 % | 114 | 28,50 % |
| Stuckel-Lotz, GRÜNE | 14 | 3,50 % | 12 | 3,00 % |
| Dohmann, FDP | 35 | 8,75 % | 37 | 9,25 % |
| Weijers, PIRATEN | 14 | 3,50 % | 9 | 2,25 % |
| Michalowsky, DIE LINKE | 22 | 5,50 % | 26 | 6,50 % |
| NPD | --- | --- | 5 | 1,25 % |
| Die PARTEI | --- | --- | 1 | 0,25 % |
| FREIE WÄHLER | --- | --- | 3 | 0,75 % |
| BIG | --- | --- | 0 | 0,00 % |
| FBI/FWG | --- | --- | 0 | 0,00 % |
| ÖDP | --- | --- | 0 | 0,00 % |
| Volksabstimmung | --- | --- | 0 | 0,00 % |
| TIERSCHUTZliste | --- | --- | 2 | 0,50 % |
| AD-Demokraten NRW | --- | --- | 0 | 0,00 % |
| Gräber, AfD | 41 | 10,25 % | 57 | 14,25 % |
| AUFBRUCH C | --- | --- | 1 | 0,25 % |
| BGE | --- | --- | 0 | 0,00 % |
| DBD | --- | --- | 1 | 0,25 % |
| Potratz, DKP | 0 | 0,00 % | 0 | 0,00 % |
| ZENTRUM | --- | --- | 0 | 0,00 % |
| DIE RECHTE | --- | --- | 0 | 0,00 % |
| REP | --- | --- | 1 | 0,25 % |
| DIE VIOLETTEN | --- | --- | 0 | 0,00 % |
| JED | --- | --- | 1 | 0,25 % |
| Alias, MLPD | 0 | 0,00 % | 0 | 0,00 % |
| PAN | --- | --- | 0 | 0,00 % |
| Gesundheitsfor-schung | --- | --- | 0 | 0,00 % |
| PARTEILOSE WG „BRD" | --- | --- | 1 | 0,25 % |
| Schöner Leben | --- | --- | 0 | 0,00 % |
| V-Partei³ | --- | --- | 1 | 0,25 % |

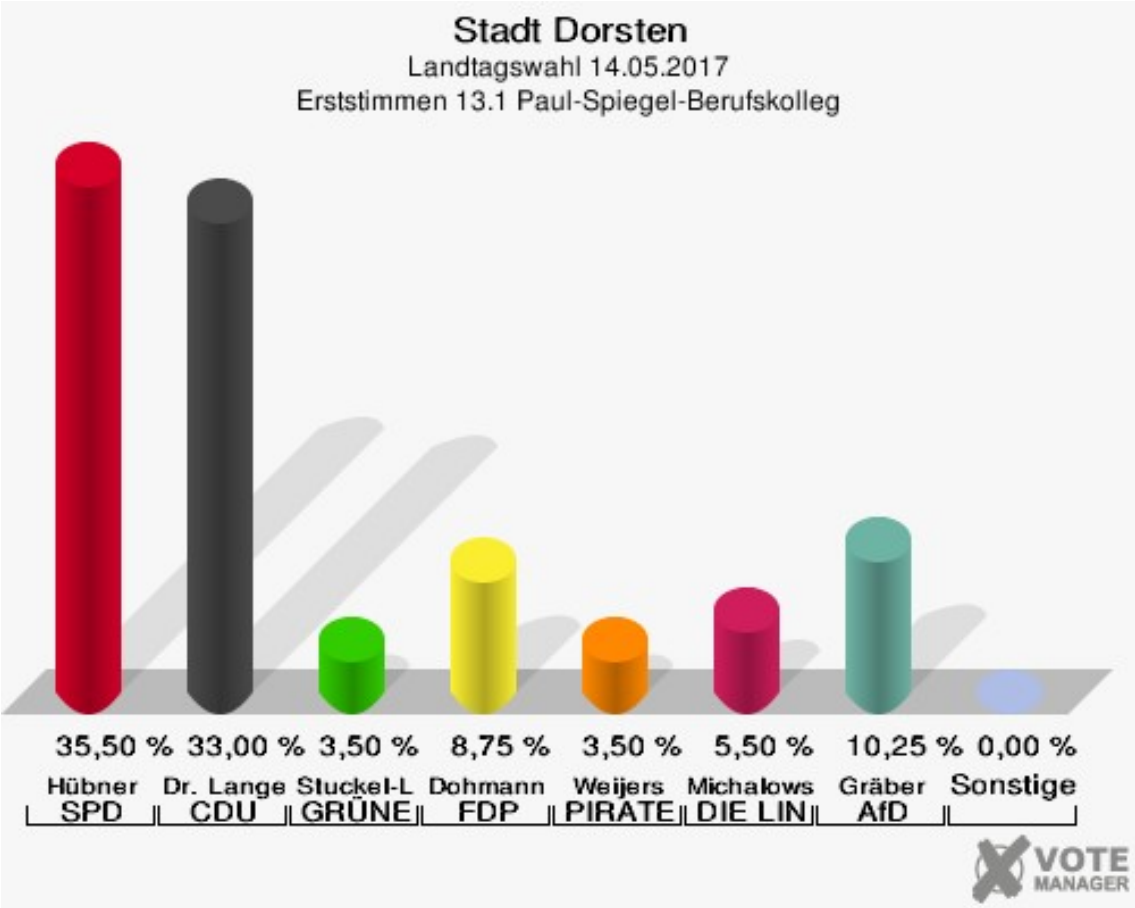
Stadt Dorsten
Landtagswahl 14.05.2017
Erststimmen 13.1 Paul-Spiegel-Berufskolleg
35,50 %
33,00 %
3,50 %
8,75 %
3,50 %
5,50 %
10,25 %
0,00 %
Hübner
Dr. Lange
Stuckel-L
Dohmann
Weijers
Michalows
Gräber
Sonstige
SPD
CDU
GRÜNE
FDP
PIRATE
DIE LIN
AfD
VOTE MANAGER

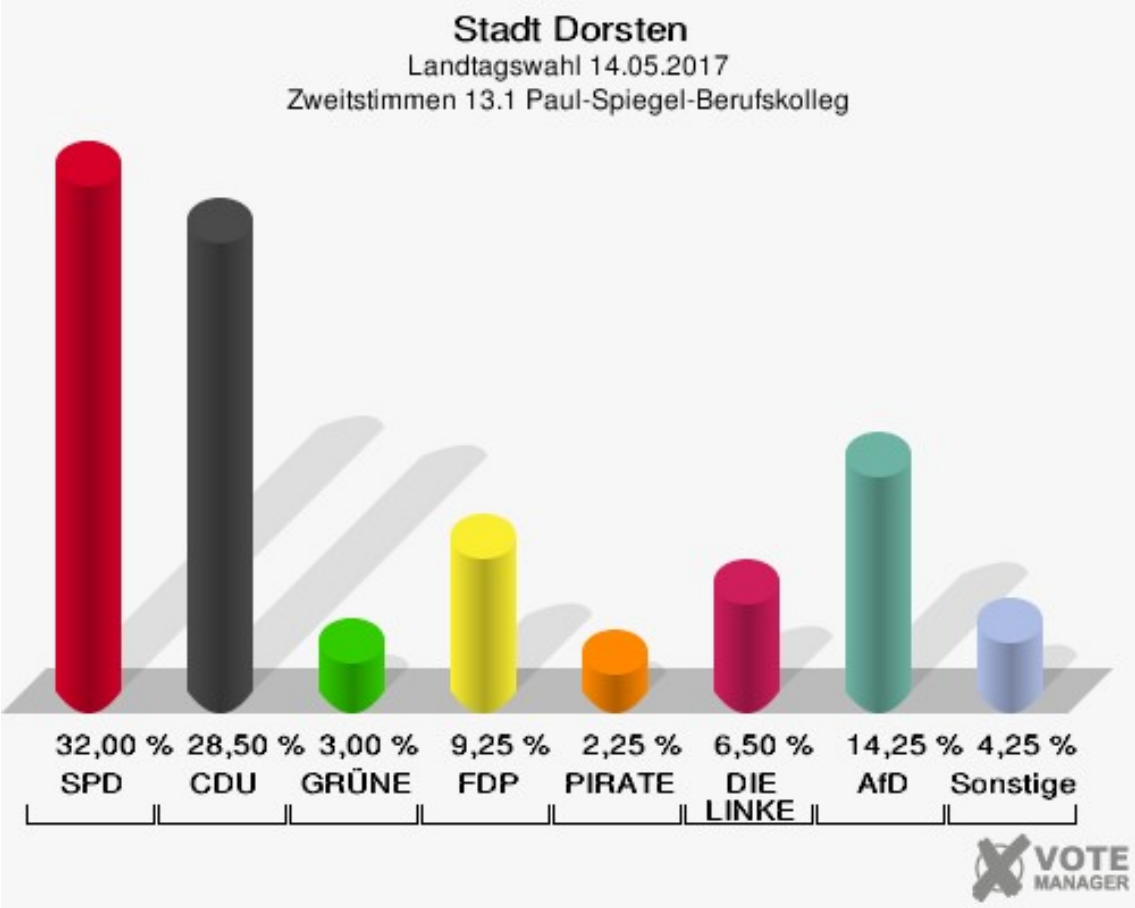
Stadt Dorsten
Landtagswahl 14.05.2017
Zweitstimmen 13.1 Paul-Spiegel-Berufskolleg
32,00 %
28,50 %
3,00 %
9,25 %
2,25 %
6,50 %
14,25 %
4,25 %
SPD
CDU
GRÜNE
FDP
PIRATE
DIE LINKE
AfD
Sonstige
VOTE MANAGER

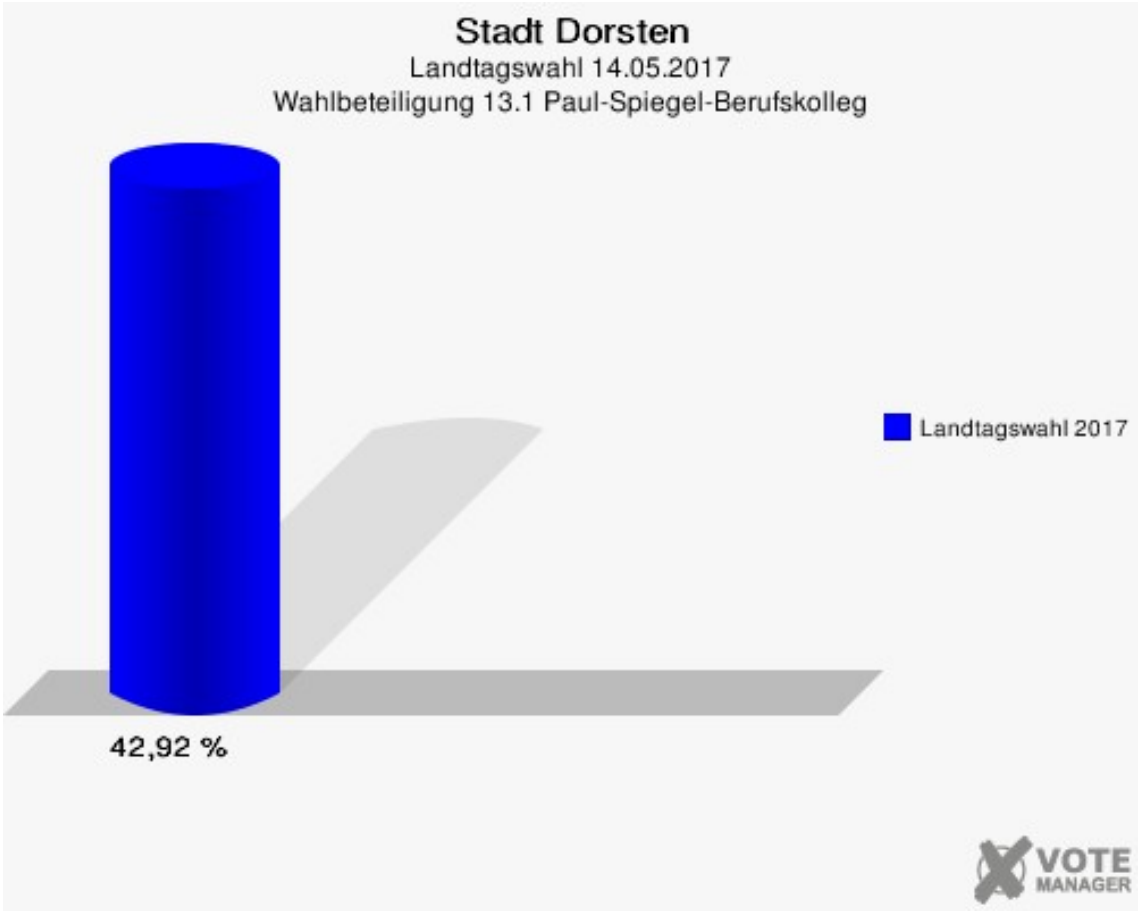
Stadt Dorsten
Landtagswahl 14.05.2017
Wahlbeteiligung 13.1 Paul-Spiegel-Berufskolleg
Landtagswahl 2017
42,92 %
VOTE
MANAGER

## 13.2 Von-Ketteler-Schule

| | Erststimmen | | Zweitstimmen | |
|---|---|---|---|---|
| Wahlberechtigte | 1.302 | | 1.302 | |
| Wähler/innen | 701 | 53,84 % | 701 | 53,84 % |
| ungültige Stimmen | 7 | 1,00 % | 7 | 1,00 % |
| gültige Stimmen | 694 | 99,00 % | 694 | 99,00 % |
| Hübner, SPD | 231 | 33,29 % | 235 | 33,86 % |
| Dr. Lange, CDU | 279 | 40,20 % | 243 | 35,01 % |
| Stuckel-Lotz, GRÜNE | 33 | 4,76 % | 30 | 4,32 % |
| Dohmann, FDP | 82 | 11,82 % | 102 | 14,70 % |
| Weijers, PIRATEN | 8 | 1,15 % | 1 | 0,14 % |
| Michalowsky, DIE LINKE | 17 | 2,45 % | 15 | 2,16 % |
| NPD | --- | --- | 4 | 0,58 % |
| Die PARTEI | --- | --- | 1 | 0,14 % |
| FREIE WÄHLER | --- | --- | 1 | 0,14 % |
| BIG | --- | --- | 1 | 0,14 % |
| FBI/FWG | --- | --- | 0 | 0,00 % |
| ÖDP | --- | --- | 0 | 0,00 % |
| Volksabstimmung | --- | --- | 0 | 0,00 % |
| TIERSCHUTZliste | --- | --- | 5 | 0,72 % |
| AD-Demokraten NRW | --- | --- | 1 | 0,14 % |
| Gräber, AfD | 43 | 6,20 % | 50 | 7,20 % |
| AUFBRUCH C | --- | --- | 0 | 0,00 % |
| BGE | --- | --- | 1 | 0,14 % |
| DBD | --- | --- | 0 | 0,00 % |
| Potratz, DKP | 1 | 0,14 % | 0 | 0,00 % |
| ZENTRUM | --- | --- | 0 | 0,00 % |
| DIE RECHTE | --- | --- | 1 | 0,14 % |
| REP | --- | --- | 0 | 0,00 % |
| DIE VIOLETTEN | --- | --- | 0 | 0,00 % |
| JED | --- | --- | 0 | 0,00 % |
| Alias, MLPD | 0 | 0,00 % | 1 | 0,14 % |
| PAN | --- | --- | 0 | 0,00 % |
| Gesundheitsfor-schung | --- | --- | 1 | 0,14 % |
| PARTEILOSE WG „BRD" | --- | --- | 0 | 0,00 % |
| Schöner Leben | --- | --- | 0 | 0,00 % |
| V-Partei³ | --- | --- | 1 | 0,14 % |

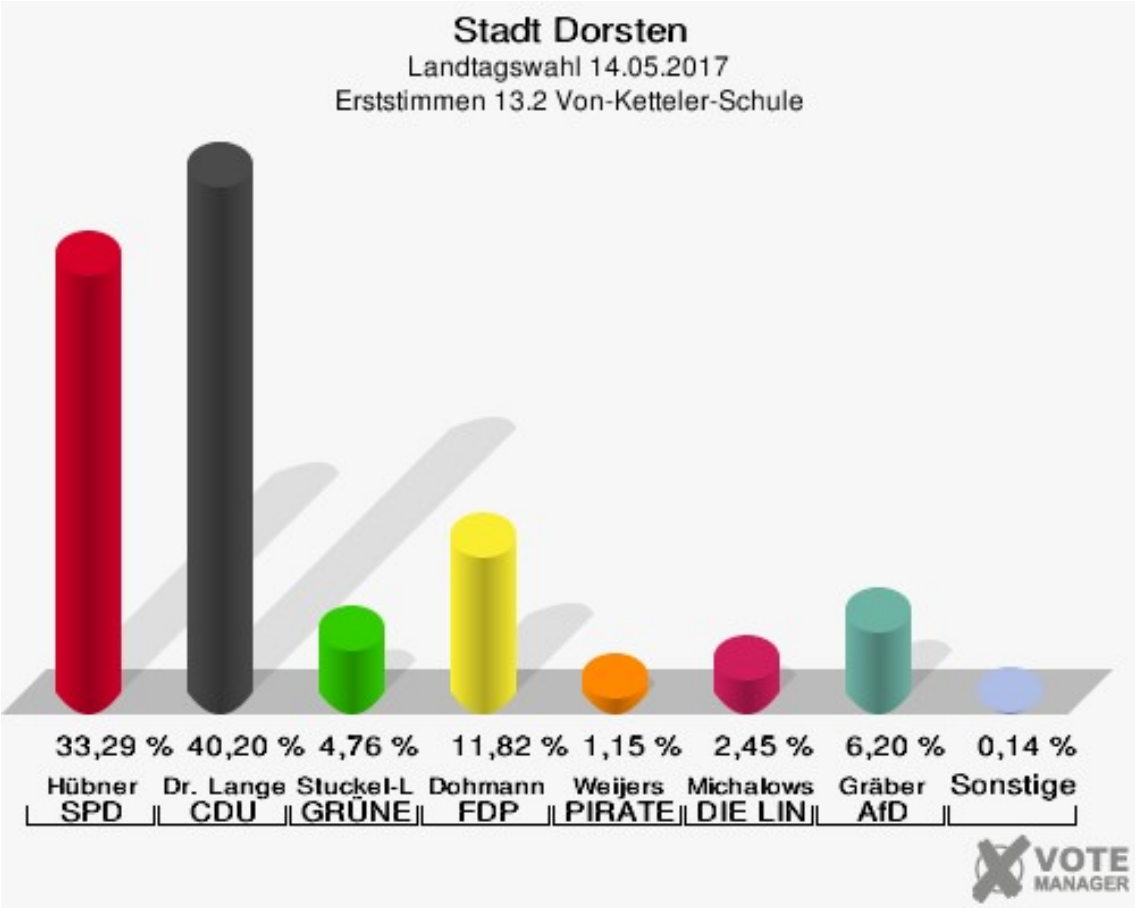
Stadt Dorsten
Landtagswahl 14.05.2017
Erststimmen 13.2 Von-Ketteler-Schule
33,29 %
40,20 %
4,76 %
11,82 %
1,15 %
2,45 %
6,20 %
0,14 %
Hübner
Dr. Lange
Stuckel-L
Dohmann
Weijers
Michalows
Gräber
Sonstige
SPD
CDU
GRÜNE
FDP
PIRATE
DIE LIN
AfD
VOTE MANAGER

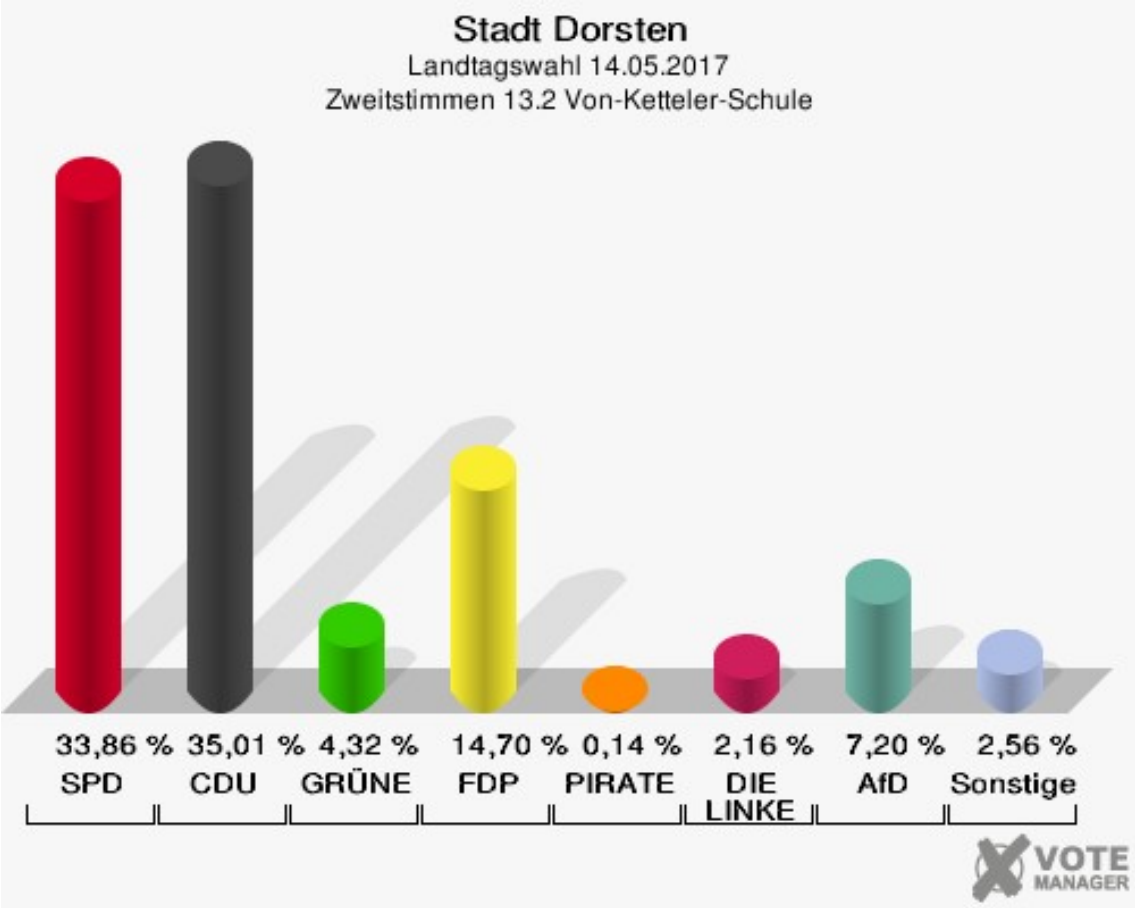
Stadt Dorsten
Landtagswahl 14.05.2017
Zweitstimmen 13.2 Von-Ketteler-Schule
33,86 %
35,01 %
4,32 %
14,70 %
0,14 %
2,16 %
7,20 %
2,56 %
SPD
CDU
GRÜNE
FDP
PIRATE
DIE LINKE
AfD
Sonstige
VOTE MANAGER

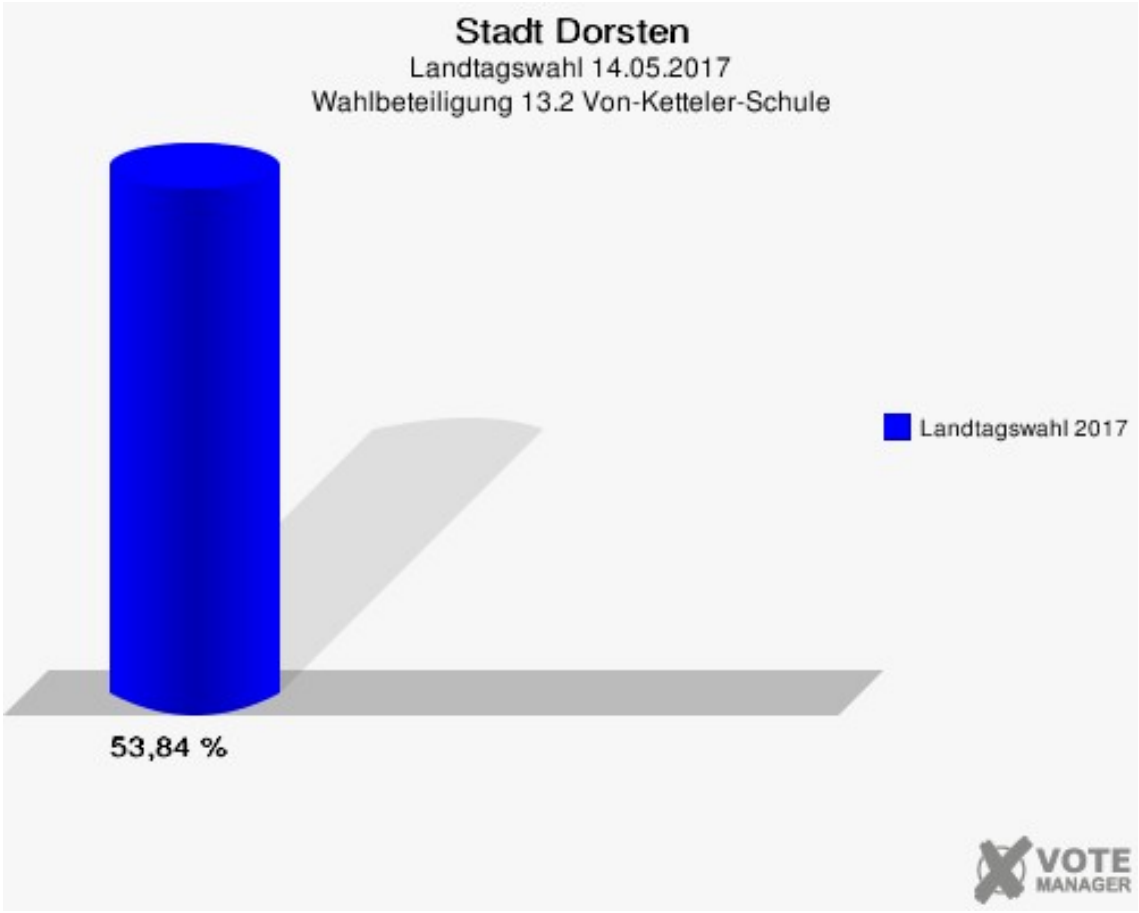
Stadt Dorsten
Landtagswahl 14.05.2017
Wahlbeteiligung 13.2 Von-Ketteler-Schule
Landtagswahl 2017
53,84 %
VOTE
MANAGER

## 13.3 Albert-Schweitzer-Schule - Raum 2

| | Erststimmen | | Zweitstimmen | |
|---|---|---|---|---|
| Wahlberechtigte | 936 | | 936 | |
| Wähler/innen | 494 | 52,78 % | 494 | 52,78 % |
| ungültige Stimmen | 11 | 2,23 % | 3 | 0,61 % |
| gültige Stimmen | 483 | 97,77 % | 491 | 99,39 % |
| Hübner, SPD | 174 | 36,02 % | 155 | 31,57 % |
| Dr. Lange, CDU | 167 | 34,58 % | 168 | 34,22 % |
| Stuckel-Lotz, GRÜNE | 10 | 2,07 % | 15 | 3,05 % |
| Dohmann, FDP | 45 | 9,32 % | 46 | 9,37 % |
| Weijers, PIRATEN | 7 | 1,45 % | 8 | 1,63 % |
| Michalowsky, DIE LINKE | 29 | 6,00 % | 21 | 4,28 % |
| NPD | --- | --- | 3 | 0,61 % |
| Die PARTEI | --- | --- | 4 | 0,81 % |
| FREIE WÄHLER | --- | --- | 2 | 0,41 % |
| BIG | --- | --- | 0 | 0,00 % |
| FBI/FWG | --- | --- | 0 | 0,00 % |
| ÖDP | --- | --- | 0 | 0,00 % |
| Volksabstimmung | --- | --- | 0 | 0,00 % |
| TIERSCHUTZliste | --- | --- | 3 | 0,61 % |
| AD-Demokraten NRW | --- | --- | 0 | 0,00 % |
| Gräber, AfD | 49 | 10,14 % | 57 | 11,61 % |
| AUFBRUCH C | --- | --- | 0 | 0,00 % |
| BGE | --- | --- | 1 | 0,20 % |
| DBD | --- | --- | 4 | 0,81 % |
| Potratz, DKP | 0 | 0,00 % | 1 | 0,20 % |
| ZENTRUM | --- | --- | 0 | 0,00 % |
| DIE RECHTE | --- | --- | 0 | 0,00 % |
| REP | --- | --- | 0 | 0,00 % |
| DIE VIOLETTEN | --- | --- | 0 | 0,00 % |
| JED | --- | --- | 1 | 0,20 % |
| Alias, MLPD | 2 | 0,41 % | 1 | 0,20 % |
| PAN | --- | --- | 0 | 0,00 % |
| Gesundheitsfor-schung | --- | --- | 0 | 0,00 % |
| PARTEILOSE WG „BRD" | --- | --- | 0 | 0,00 % |
| Schöner Leben | --- | --- | 1 | 0,20 % |
| V-Partei³ | --- | --- | 0 | 0,00 % |

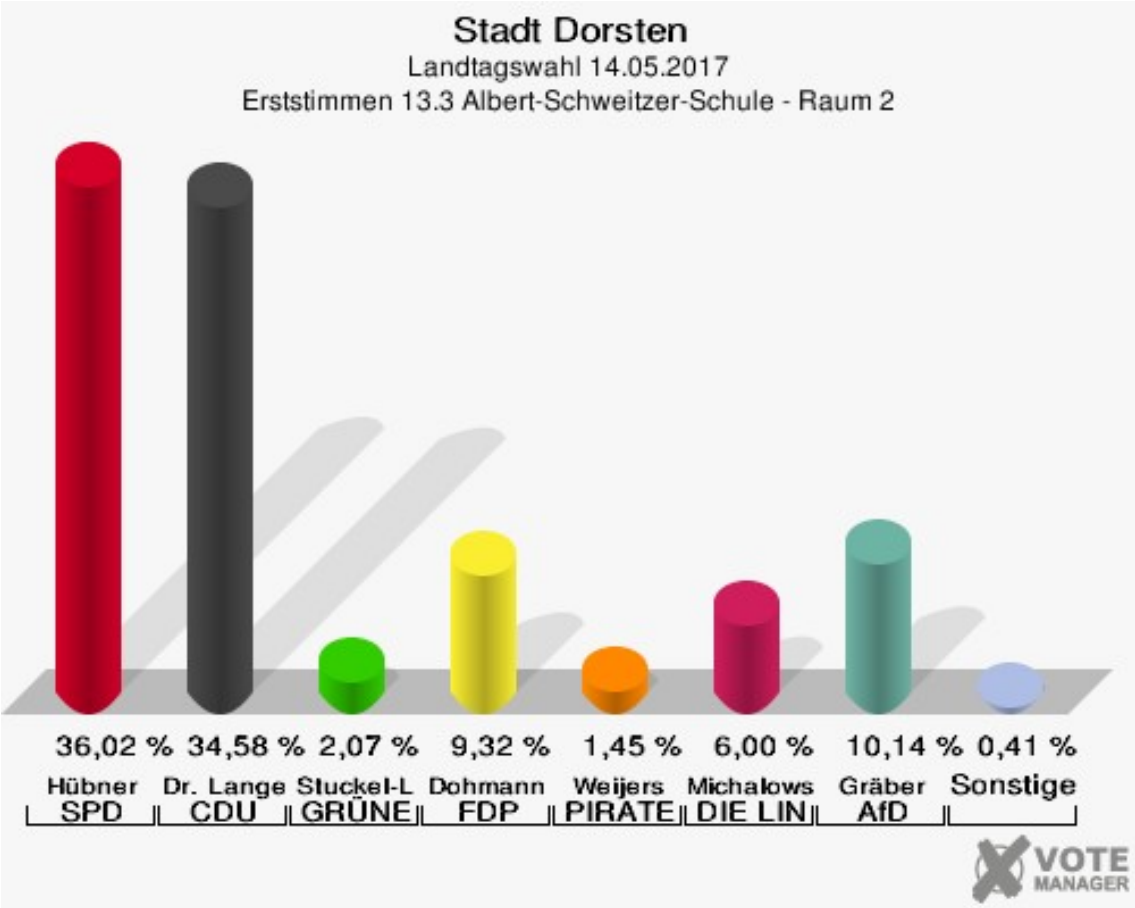
Stadt Dorsten
Landtagswahl 14.05.2017
Erststimmen 13.3 Albert-Schweitzer-Schule - Raum 2
36,02 %
34,58 %
2,07 %
9,32 %
1,45 %
6,00 %
10,14 %
0,41 %
Hübner SPD
Dr. Lange CDU
Stuckel-L GRÜNE
Dohmann FDP
Weijers PIRATE
Michalows DIE LIN
Gräber AfD
Sonstige
VOTE MANAGER

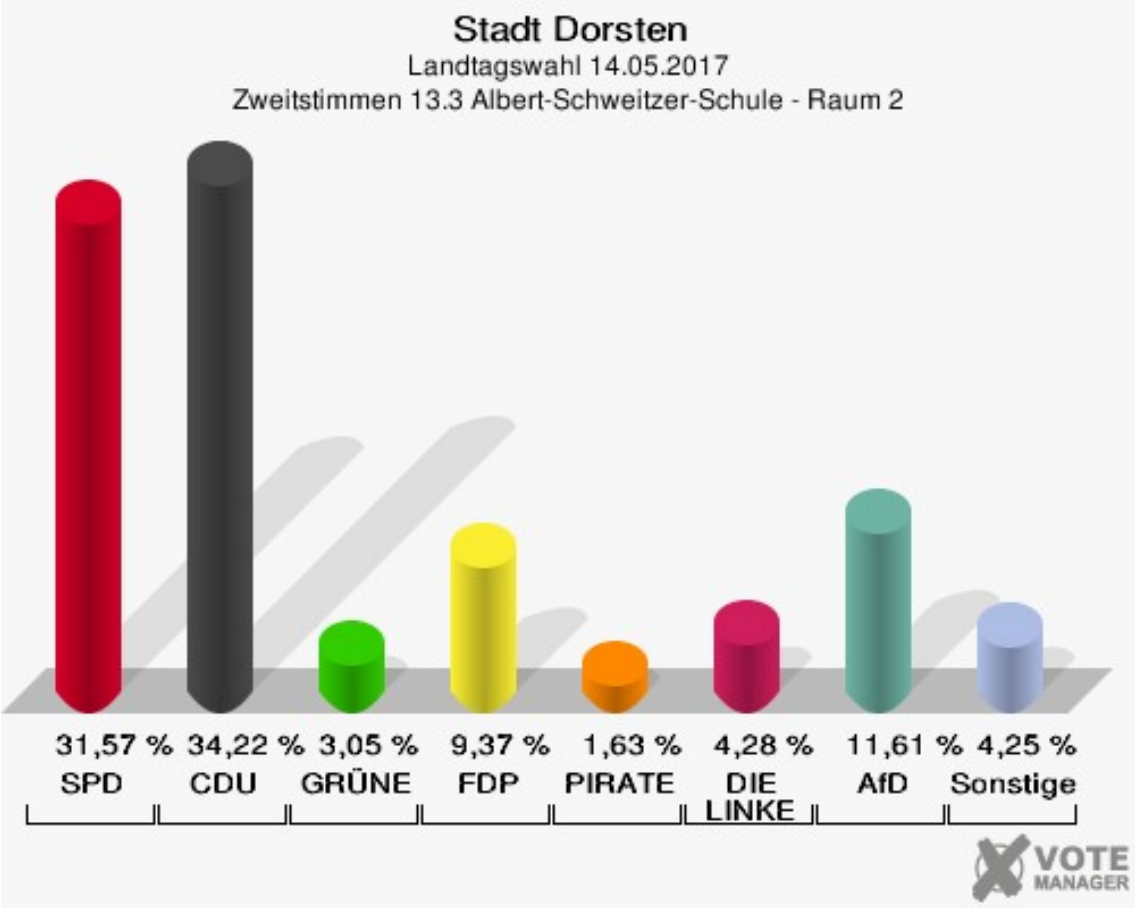
Stadt Dorsten
Landtagswahl 14.05.2017
Zweitstimmen 13.3 Albert-Schweitzer-Schule - Raum 2
31,57 %
34,22 %
3,05 %
9,37 %
1,63 %
4,28 %
11,61 %
4,25 %
SPD
CDU
GRÜNE
FDP
PIRATE
DIE LINKE
AfD
Sonstige
VOTE MANAGER

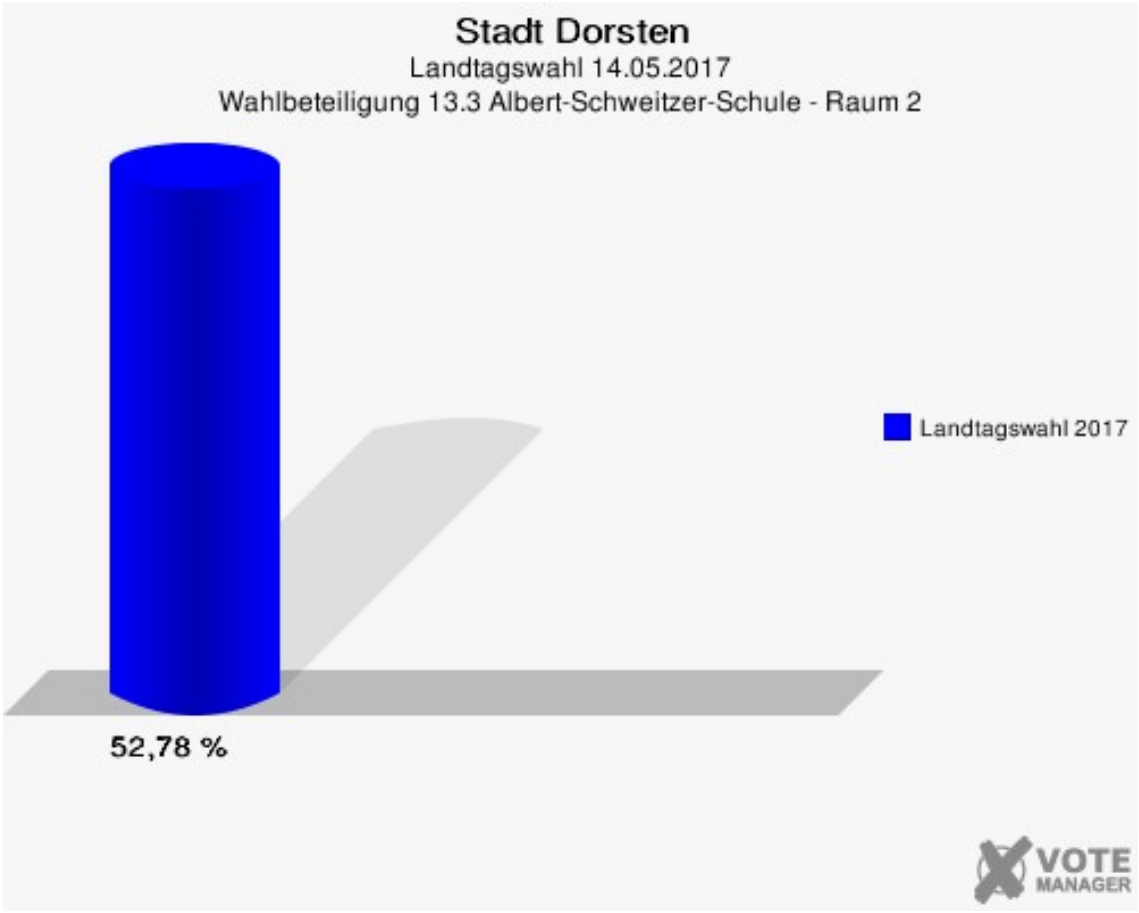
Stadt Dorsten
Landtagswahl 14.05.2017
Wahlbeteiligung 13.3 Albert-Schweitzer-Schule - Raum 2
Landtagswahl 2017
52,78 %
VOTE
MANAGER

## 14.1 Städtischer Kindergarten (Joachimstr.)

| | Erststimmen | | Zweitstimmen | |
|---|---|---|---|---|
| Wahlberechtigte | 1.563 | | 1.563 | |
| Wähler/innen | 728 | 46,58 % | 728 | 46,58 % |
| ungültige Stimmen | 12 | 1,65 % | 10 | 1,37 % |
| gültige Stimmen | 716 | 98,35 % | 718 | 98,63 % |
| Hübner, SPD | 354 | 49,44 % | 318 | 44,29 % |
| Dr. Lange, CDU | 162 | 22,63 % | 131 | 18,25 % |
| Stuckel-Lotz, GRÜNE | 16 | 2,23 % | 25 | 3,48 % |
| Dohmann, FDP | 42 | 5,87 % | 58 | 8,08 % |
| Weijers, PIRATEN | 12 | 1,68 % | 6 | 0,84 % |
| Michalowsky, DIE LINKE | 54 | 7,54 % | 47 | 6,55 % |
| NPD | --- | --- | 5 | 0,70 % |
| Die PARTEI | --- | --- | 3 | 0,42 % |
| FREIE WÄHLER | --- | --- | 2 | 0,28 % |
| BIG | --- | --- | 2 | 0,28 % |
| FBI/FWG | --- | --- | 0 | 0,00 % |
| ÖDP | --- | --- | 0 | 0,00 % |
| Volksabstimmung | --- | --- | 4 | 0,56 % |
| TIERSCHUTZliste | --- | --- | 6 | 0,84 % |
| AD-Demokraten NRW | --- | --- | 9 | 1,25 % |
| Gräber, AfD | 74 | 10,34 % | 93 | 12,95 % |
| AUFBRUCH C | --- | --- | 0 | 0,00 % |
| BGE | --- | --- | 0 | 0,00 % |
| DBD | --- | --- | 1 | 0,14 % |
| Potratz, DKP | 0 | 0,00 % | 0 | 0,00 % |
| ZENTRUM | --- | --- | 1 | 0,14 % |
| DIE RECHTE | --- | --- | 1 | 0,14 % |
| REP | --- | --- | 0 | 0,00 % |
| DIE VIOLETTEN | --- | --- | 2 | 0,28 % |
| JED | --- | --- | 1 | 0,14 % |
| Alias, MLPD | 2 | 0,28 % | 1 | 0,14 % |
| PAN | --- | --- | 1 | 0,14 % |
| Gesundheitsfor-schung | --- | --- | 1 | 0,14 % |
| PARTEILOSE WG „BRD" | --- | --- | 0 | 0,00 % |
| Schöner Leben | --- | --- | 0 | 0,00 % |
| V-Partei³ | --- | --- | 0 | 0,00 % |

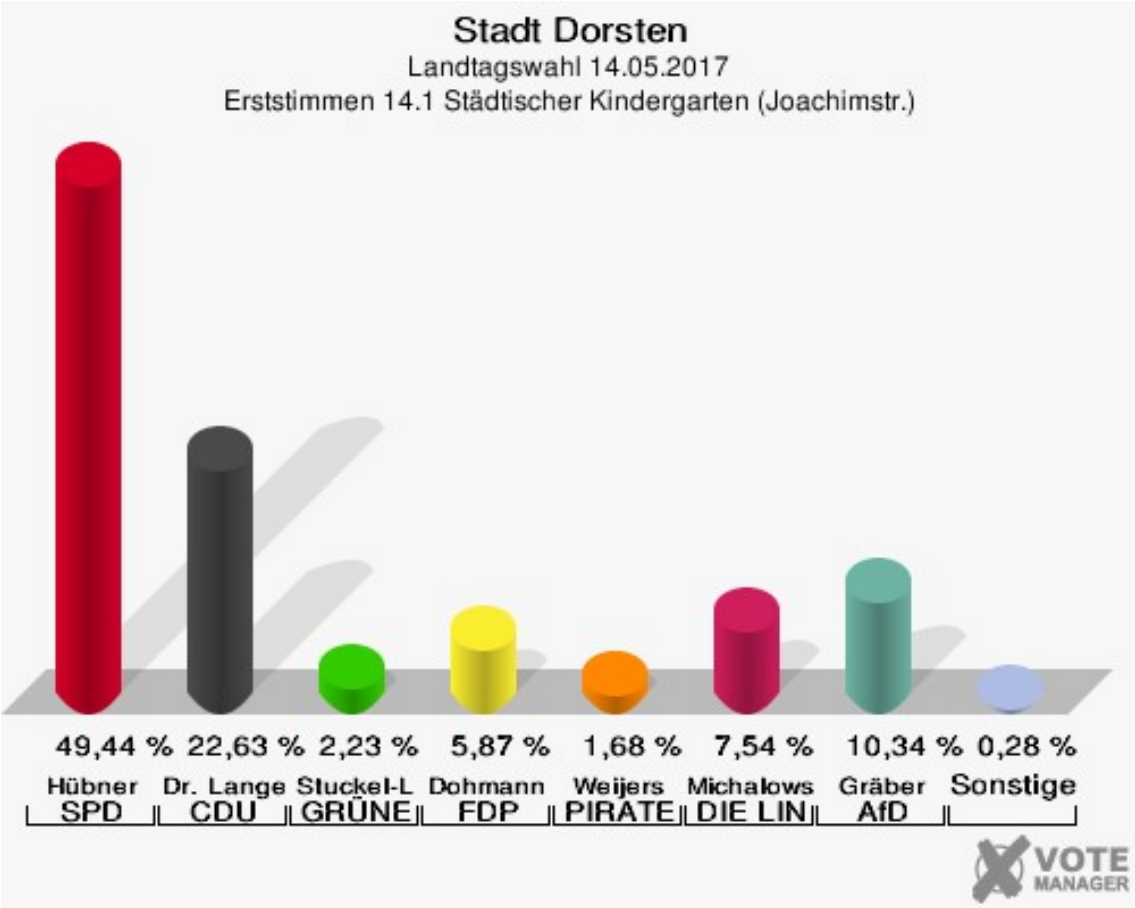
Stadt Dorsten
Landtagswahl 14.05.2017
Erststimmen 14.1 Städtischer Kindergarten (Joachimstr.)
49,44 %
22,63 %
2,23 %
5,87 %
1,68 %
7,54 %
10,34 %
0,28 %
Hübner
Dr. Lange
Stuckel-L
Dohmann
Weijers
Michalows
Gräber
Sonstige
SPD
CDU
GRÜNE
FDP
PIRATE
DIE LIN
AfD
VOTE MANAGER

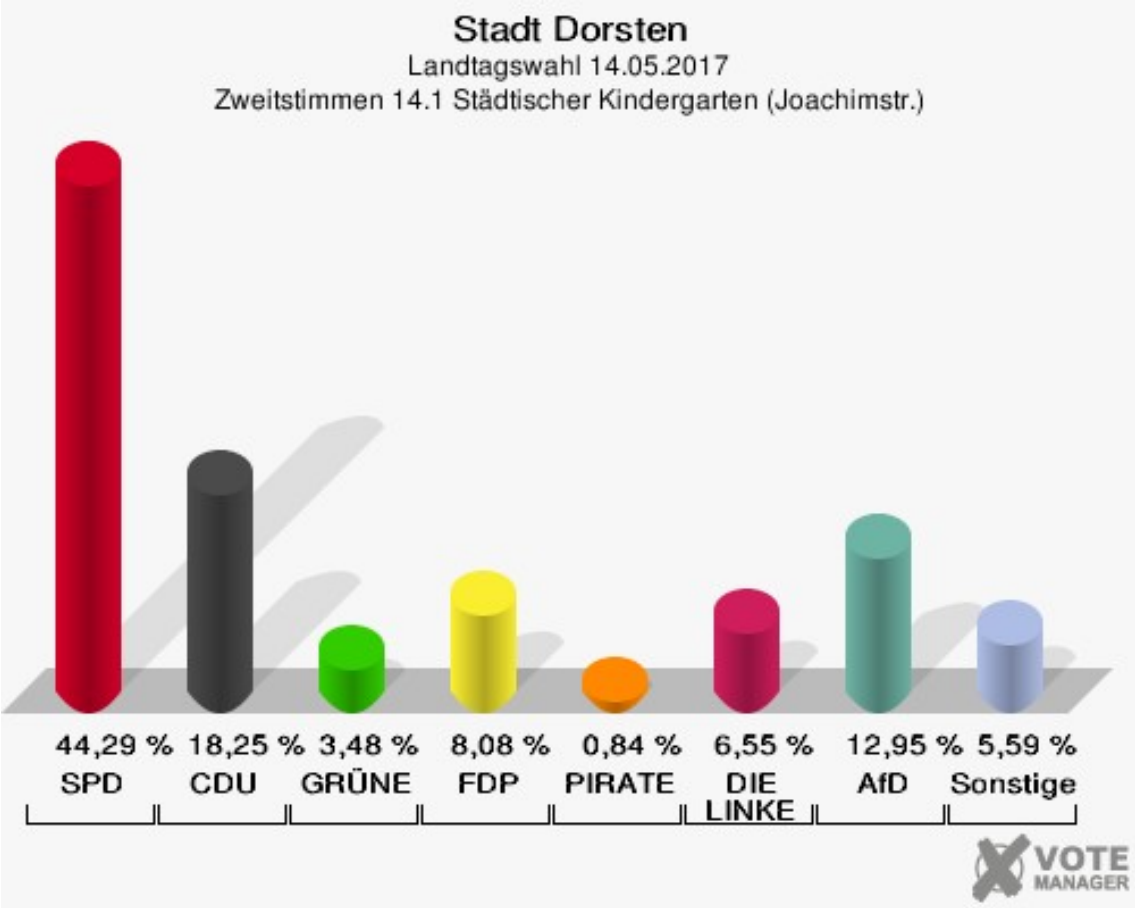
Stadt Dorsten
Landtagswahl 14.05.2017
Zweitstimmen 14.1 Städtischer Kindergarten (Joachimstr.)
44,29 %
18,25 %
3,48 %
8,08 %
0,84 %
6,55 %
12,95 %
5,59 %
SPD
CDU
GRÜNE
FDP
PIRATE
DIE LINKE
AfD
Sonstige
VOTE MANAGER

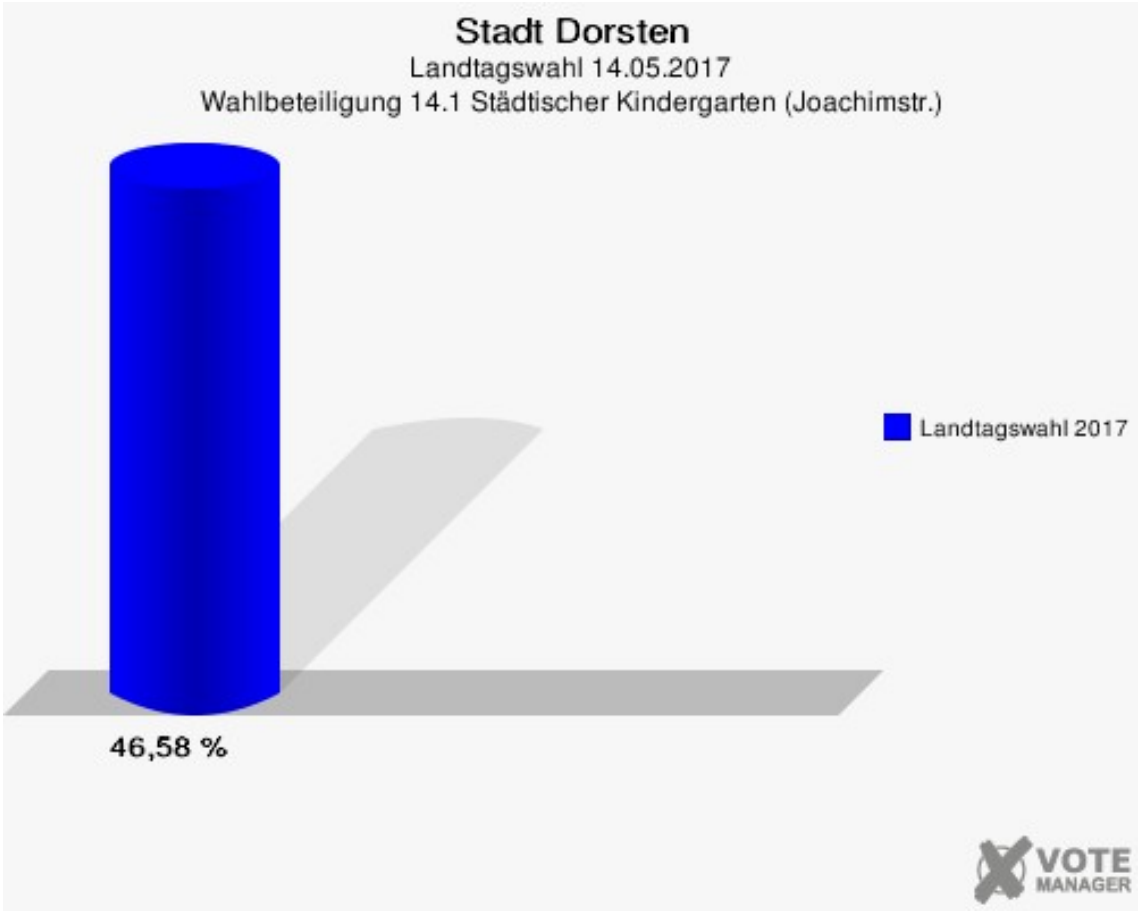
Stadt Dorsten
Landtagswahl 14.05.2017
Wahlbeteiligung 14.1 Städtischer Kindergarten (Joachimstr.)
Landtagswahl 2017
46,58 %
VOTE
MANAGER

## 14.2 Städtischer Kindergarten (Vennstr.)

| | Erststimmen | | Zweitstimmen | |
|---|---|---|---|---|
| Wahlberechtigte | 1.472 | | 1.472 | |
| Wähler/innen | 737 | 50,07 % | 737 | 50,07 % |
| ungültige Stimmen | 20 | 2,71 % | 10 | 1,36 % |
| gültige Stimmen | 717 | 97,29 % | 727 | 98,64 % |
| Hübner, SPD | 333 | 46,44 % | 332 | 45,67 % |
| Dr. Lange, CDU | 161 | 22,45 % | 134 | 18,43 % |
| Stuckel-Lotz, GRÜNE | 33 | 4,60 % | 30 | 4,13 % |
| Dohmann, FDP | 44 | 6,14 % | 59 | 8,12 % |
| Weijers, PIRATEN | 26 | 3,63 % | 9 | 1,24 % |
| Michalowsky, DIE LINKE | 32 | 4,46 % | 25 | 3,44 % |
| NPD | --- | --- | 7 | 0,96 % |
| Die PARTEI | --- | --- | 1 | 0,14 % |
| FREIE WÄHLER | --- | --- | 5 | 0,69 % |
| BIG | --- | --- | 5 | 0,69 % |
| FBI/FWG | --- | --- | 0 | 0,00 % |
| ÖDP | --- | --- | 0 | 0,00 % |
| Volksabstimmung | --- | --- | 0 | 0,00 % |
| TIERSCHUTZliste | --- | --- | 5 | 0,69 % |
| AD-Demokraten NRW | --- | --- | 10 | 1,38 % |
| Gräber, AfD | 87 | 12,13 % | 95 | 13,07 % |
| AUFBRUCH C | --- | --- | 0 | 0,00 % |
| BGE | --- | --- | 0 | 0,00 % |
| DBD | --- | --- | 1 | 0,14 % |
| Potratz, DKP | 0 | 0,00 % | 0 | 0,00 % |
| ZENTRUM | --- | --- | 0 | 0,00 % |
| DIE RECHTE | --- | --- | 1 | 0,14 % |
| REP | --- | --- | 3 | 0,41 % |
| DIE VIOLETTEN | --- | --- | 2 | 0,28 % |
| JED | --- | --- | 0 | 0,00 % |
| Alias, MLPD | 1 | 0,14 % | 2 | 0,28 % |
| PAN | --- | --- | 0 | 0,00 % |
| Gesundheitsfor-schung | --- | --- | 1 | 0,14 % |
| PARTEILOSE WG „BRD" | --- | --- | 0 | 0,00 % |
| Schöner Leben | --- | --- | 0 | 0,00 % |
| V-Partei³ | --- | --- | 0 | 0,00 % |

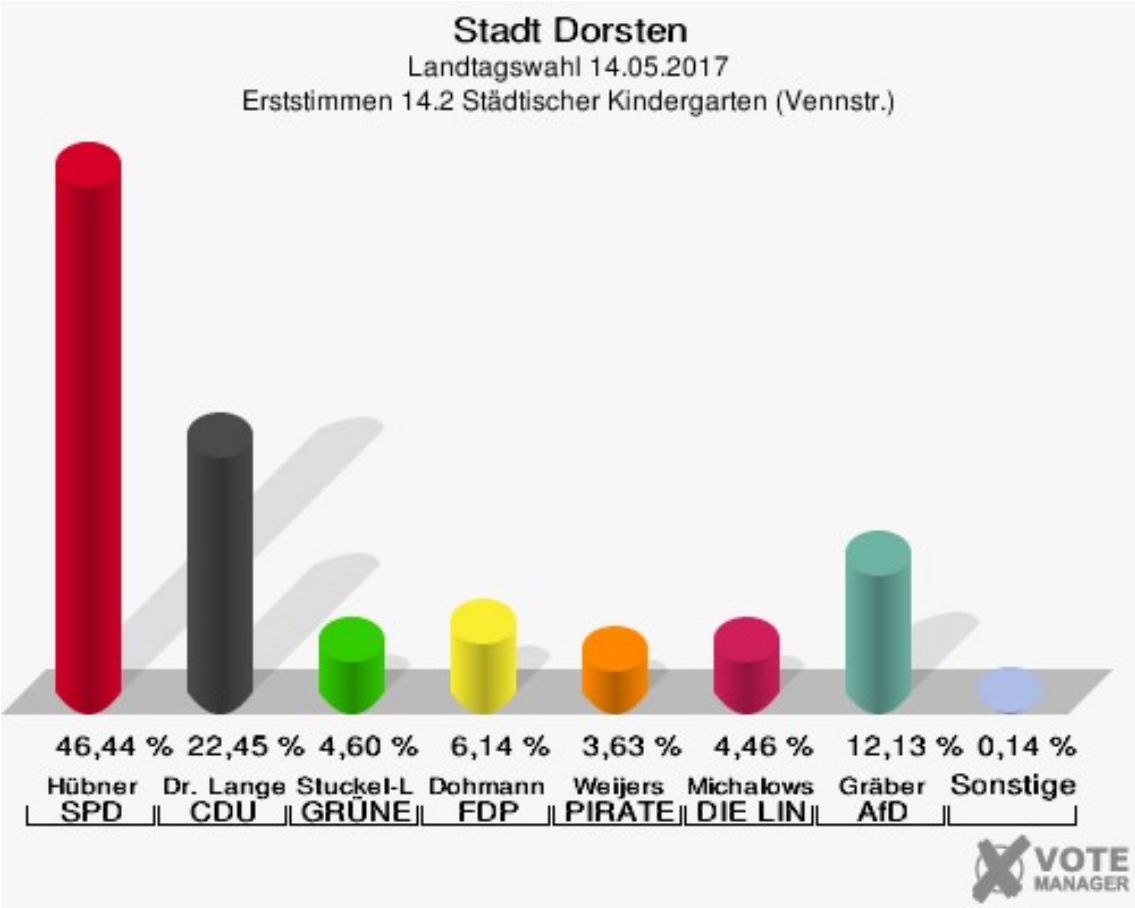
Stadt Dorsten
Landtagswahl 14.05.2017
Erststimmen 14.2 Städtischer Kindergarten (Vennstr.)
46,44 %
22,45 %
4,60 %
6,14 %
3,63 %
4,46 %
12,13 %
0,14 %
Hübner
Dr. Lange
Stuckel-L
Dohmann
Weijers
Michalows
Gräber
Sonstige
SPD
CDU
GRÜNE
FDP
PIRATE
DIE LIN
AfD
VOTE MANAGER

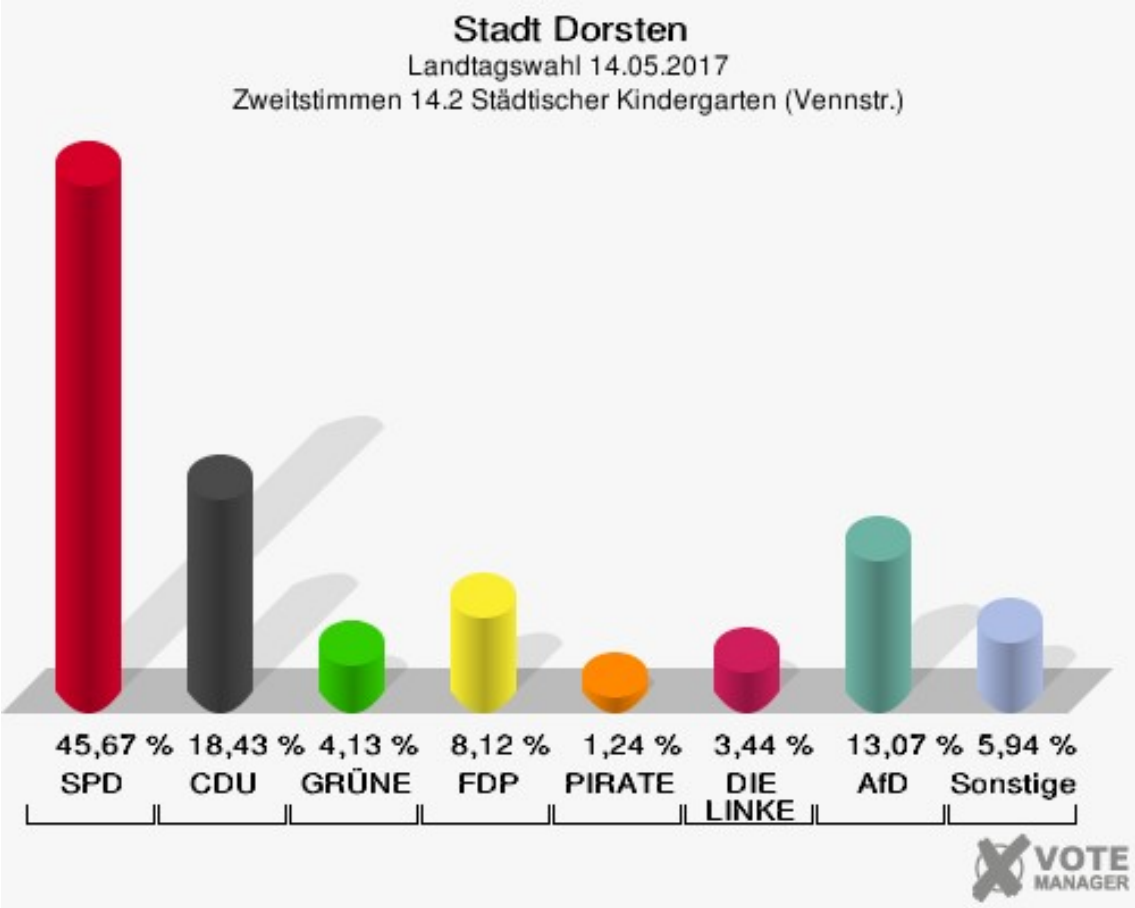
Stadt Dorsten
Landtagswahl 14.05.2017
Zweitstimmen 14.2 Städtischer Kindergarten (Vennstr.)
45,67 %
18,43 %
4,13 %
8,12 %
1,24 %
3,44 %
13,07 %
5,94 %
SPD
CDU
GRÜNE
FDP
PIRATE
DIE LINKE
AfD
Sonstige
VOTE MANAGER

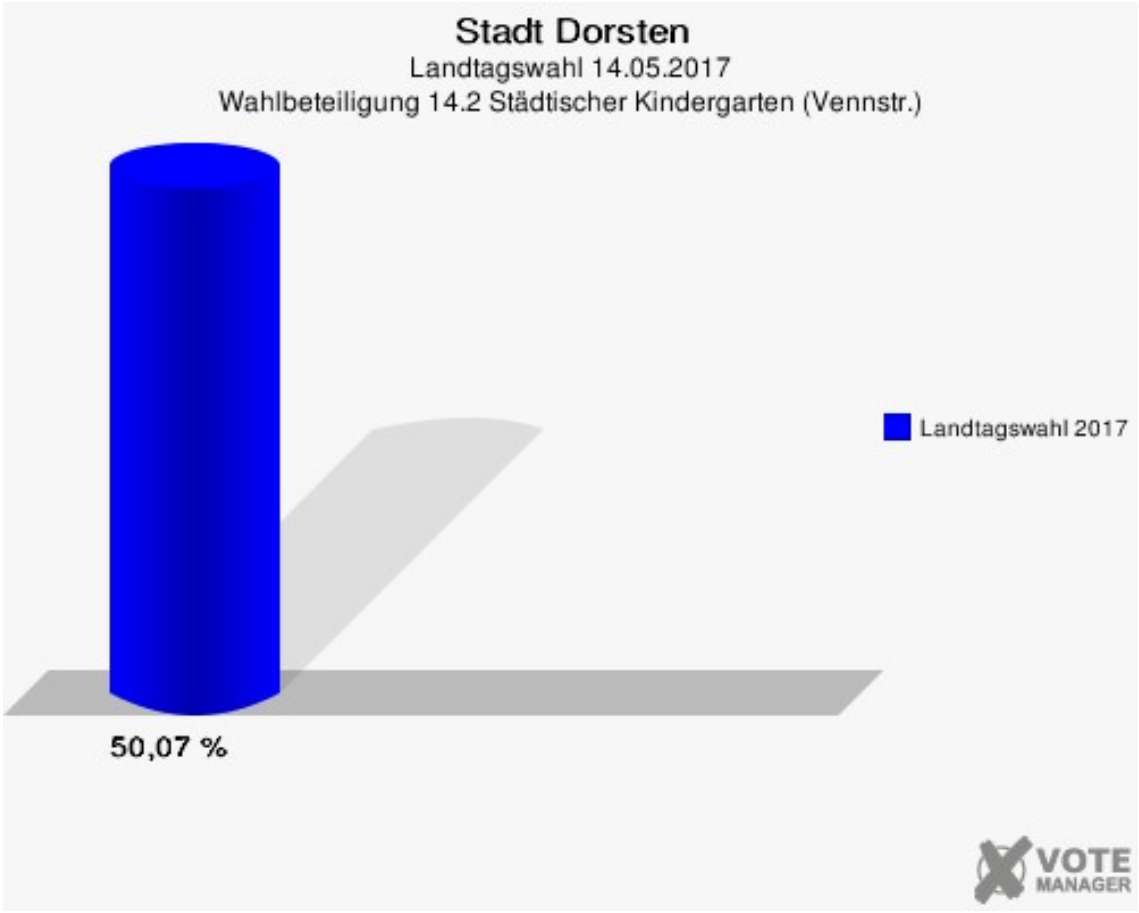
Stadt Dorsten
Landtagswahl 14.05.2017
Wahlbeteiligung 14.2 Städtischer Kindergarten (Vennstr.)
Landtagswahl 2017
50,07 %
VOTE
MANAGER

## 15.1 Albert-Schweitzer-Schule - Raum 1

| | Erststimmen | | Zweitstimmen | |
|---|---|---|---|---|
| Wahlberechtigte | 1.291 | | 1.291 | |
| Wähler/innen | 699 | 54,14 % | 699 | 54,14 % |
| ungültige Stimmen | 7 | 1,00 % | 11 | 1,57 % |
| gültige Stimmen | 692 | 99,00 % | 688 | 98,43 % |
| Hübner, SPD | 275 | 39,74 % | 256 | 37,21 % |
| Dr. Lange, CDU | 274 | 39,60 % | 224 | 32,56 % |
| Stuckel-Lotz, GRÜNE | 17 | 2,46 % | 16 | 2,33 % |
| Dohmann, FDP | 44 | 6,36 % | 72 | 10,47 % |
| Weijers, PIRATEN | 10 | 1,45 % | 4 | 0,58 % |
| Michalowsky, DIE LINKE | 25 | 3,61 % | 22 | 3,20 % |
| NPD | --- | --- | 3 | 0,44 % |
| Die PARTEI | --- | --- | 2 | 0,29 % |
| FREIE WÄHLER | --- | --- | 1 | 0,15 % |
| BIG | --- | --- | 7 | 1,02 % |
| FBI/FWG | --- | --- | 0 | 0,00 % |
| ÖDP | --- | --- | 0 | 0,00 % |
| Volksabstimmung | --- | --- | 0 | 0,00 % |
| TIERSCHUTZliste | --- | --- | 4 | 0,58 % |
| AD-Demokraten NRW | --- | --- | 0 | 0,00 % |
| Gräber, AfD | 46 | 6,65 % | 73 | 10,61 % |
| AUFBRUCH C | --- | --- | 0 | 0,00 % |
| BGE | --- | --- | 0 | 0,00 % |
| DBD | --- | --- | 0 | 0,00 % |
| Potratz, DKP | 0 | 0,00 % | 0 | 0,00 % |
| ZENTRUM | --- | --- | 0 | 0,00 % |
| DIE RECHTE | --- | --- | 1 | 0,15 % |
| REP | --- | --- | 0 | 0,00 % |
| DIE VIOLETTEN | --- | --- | 0 | 0,00 % |
| JED | --- | --- | 1 | 0,15 % |
| Alias, MLPD | 1 | 0,14 % | 0 | 0,00 % |
| PAN | --- | --- | 0 | 0,00 % |
| Gesundheitsfor-schung | --- | --- | 1 | 0,15 % |
| PARTEILOSE WG „BRD" | --- | --- | 0 | 0,00 % |
| Schöner Leben | --- | --- | 1 | 0,15 % |
| V-Partei³ | --- | --- | 0 | 0,00 % |

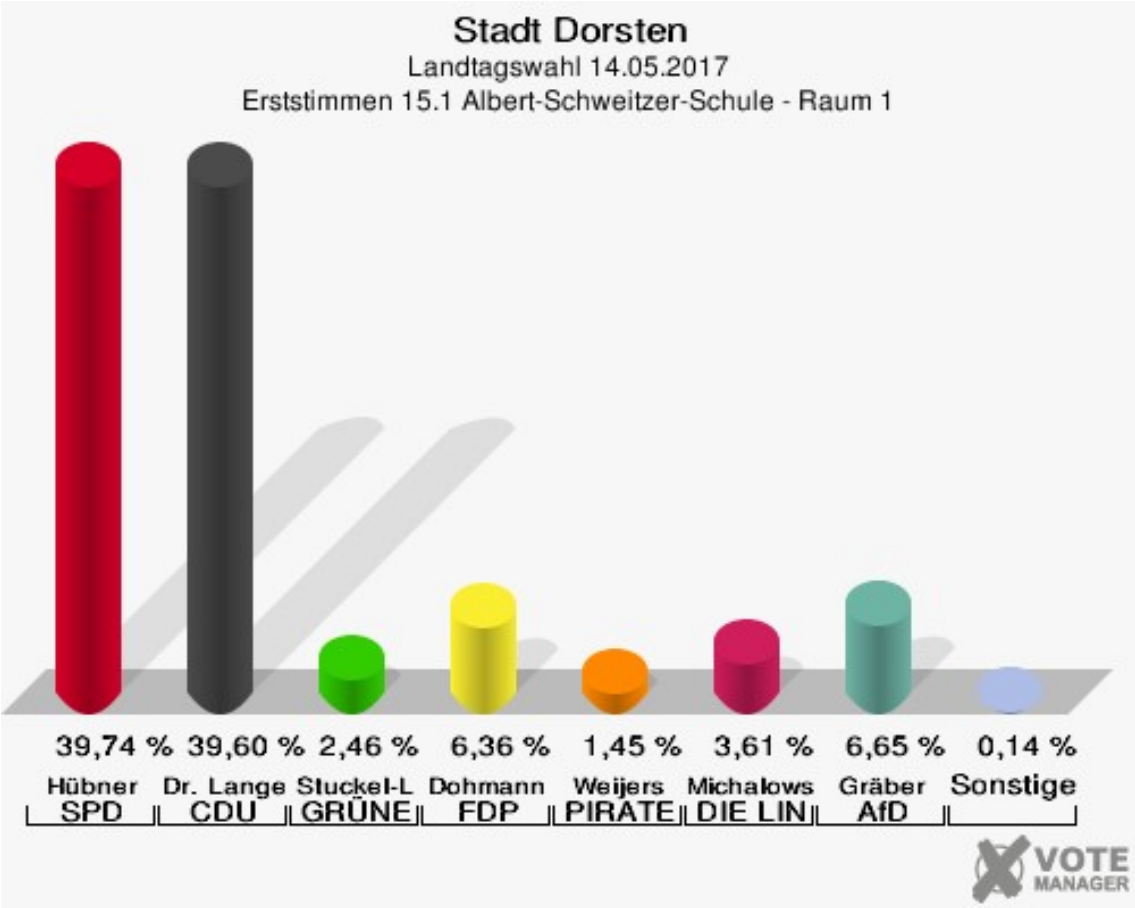
Stadt Dorsten
Landtagswahl 14.05.2017
Erststimmen 15.1 Albert-Schweitzer-Schule - Raum 1
39,74 %
39,60 %
2,46 %
6,36 %
1,45 %
3,61 %
6,65 %
0,14 %
Hübner
Dr. Lange
Stuckel-L
Dohmann
Weijers
Michalows
Gräber
Sonstige
SPD
CDU
GRÜNE
FDP
PIRATE
DIE LIN
AfD
VOTE
MANAGER

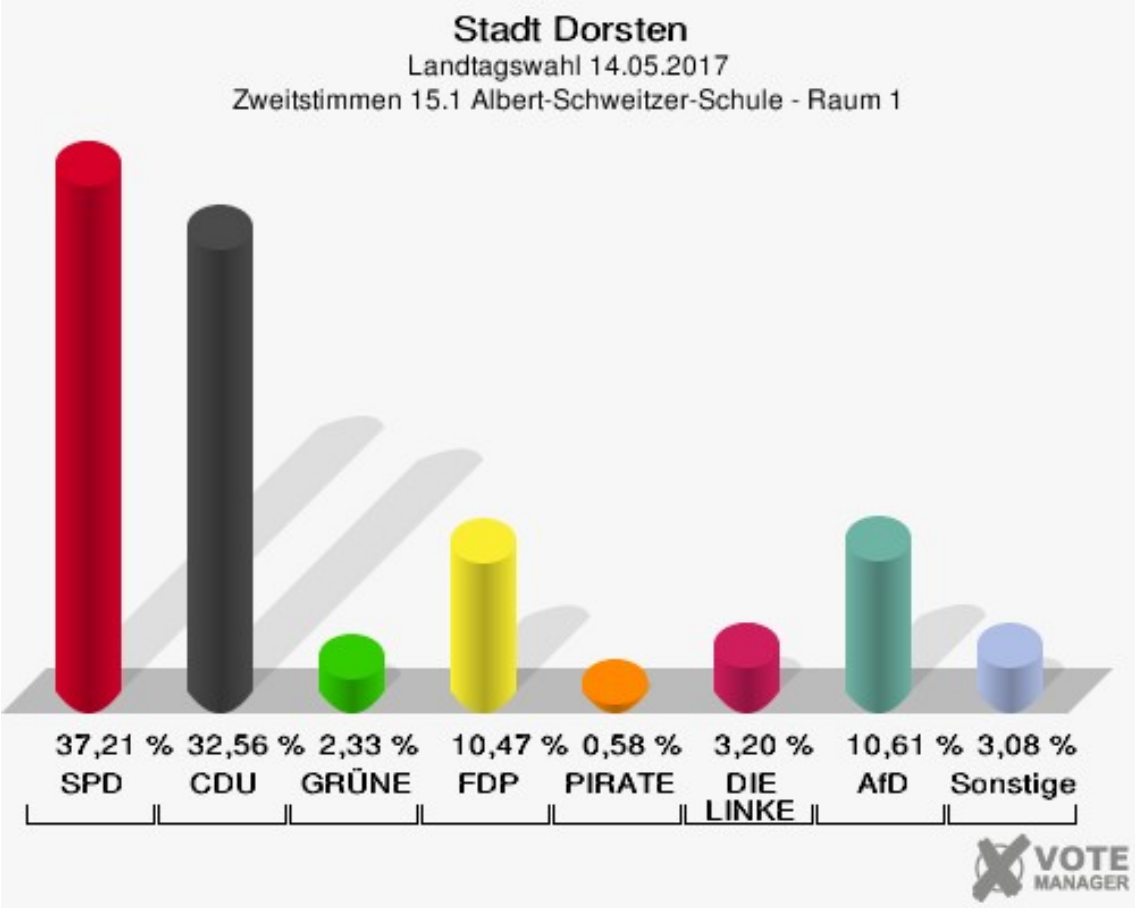
Stadt Dorsten
Landtagswahl 14.05.2017
Zweitstimmen 15.1 Albert-Schweitzer-Schule - Raum 1
37,21 %
32,56 %
2,33 %
10,47 %
0,58 %
3,20 %
10,61 %
3,08 %
SPD
CDU
GRÜNE
FDP
PIRATE
DIE LINKE
AfD
Sonstige
VOTE
MANAGER

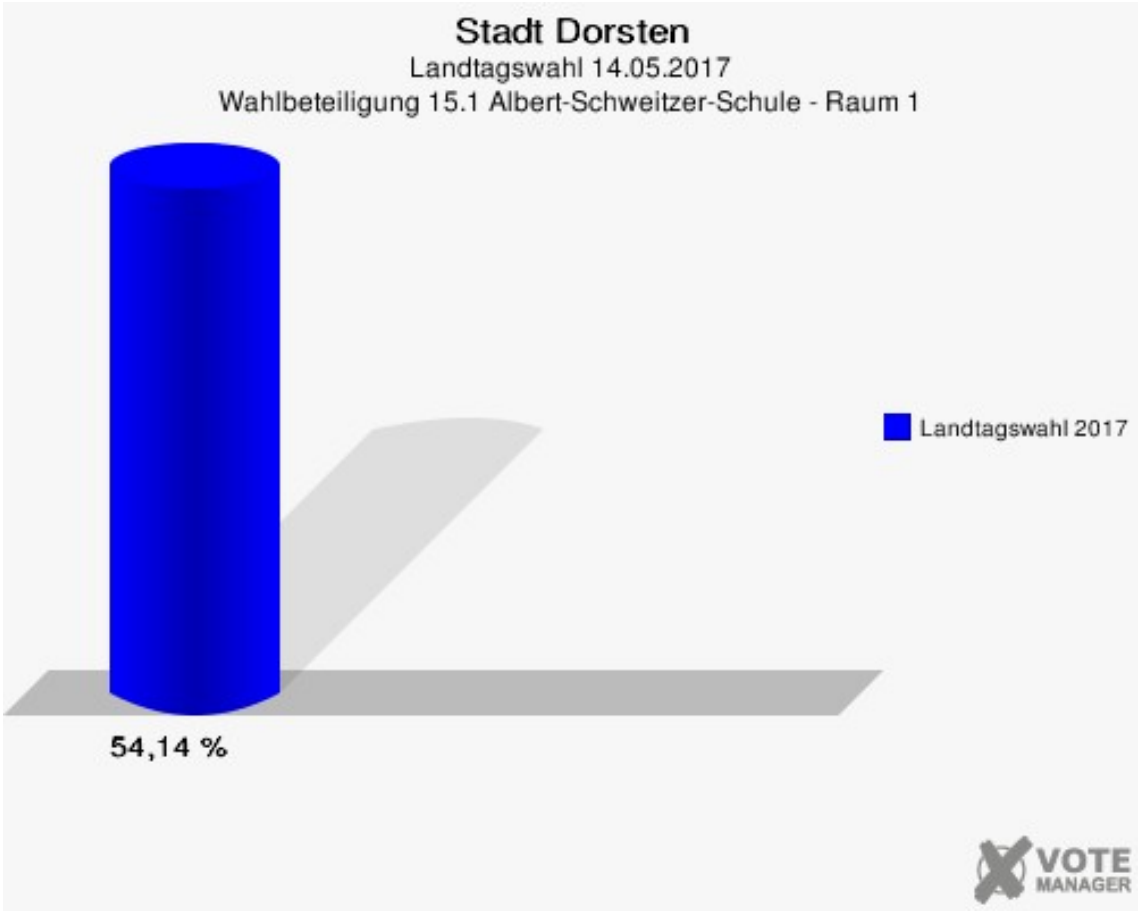
Stadt Dorsten
Landtagswahl 14.05.2017
Wahlbeteiligung 15.1 Albert-Schweitzer-Schule - Raum 1
Landtagswahl 2017
54,14 %
VOTE
MANAGER

## 15.2 Pfarrheim St. Paulus

| | Erststimmen | | Zweitstimmen | |
|---|---|---|---|---|
| Wahlberechtigte | 610 | | 610 | |
| Wähler/innen | 366 | 60,00 % | 366 | 60,00 % |
| ungültige Stimmen | 5 | 1,37 % | 6 | 1,64 % |
| gültige Stimmen | 361 | 98,63 % | 360 | 98,36 % |
| Hübner, SPD | 85 | 23,55 % | 77 | 21,39 % |
| Dr. Lange, CDU | 193 | 53,46 % | 167 | 46,39 % |
| Stuckel-Lotz, GRÜNE | 12 | 3,32 % | 16 | 4,44 % |
| Dohmann, FDP | 38 | 10,53 % | 55 | 15,28 % |
| Weijers, PIRATEN | 1 | 0,28 % | 2 | 0,56 % |
| Michalowsky, DIE LINKE | 14 | 3,88 % | 16 | 4,44 % |
| NPD | --- | --- | 0 | 0,00 % |
| Die PARTEI | --- | --- | 0 | 0,00 % |
| FREIE WÄHLER | --- | --- | 3 | 0,83 % |
| BIG | --- | --- | 0 | 0,00 % |
| FBI/FWG | --- | --- | 0 | 0,00 % |
| ÖDP | --- | --- | 1 | 0,28 % |
| Volksabstimmung | --- | --- | 0 | 0,00 % |
| TIERSCHUTZliste | --- | --- | 1 | 0,28 % |
| AD-Demokraten NRW | --- | --- | 1 | 0,28 % |
| Gräber, AfD | 18 | 4,99 % | 20 | 5,56 % |
| AUFBRUCH C | --- | --- | 0 | 0,00 % |
| BGE | --- | --- | 0 | 0,00 % |
| DBD | --- | --- | 0 | 0,00 % |
| Potratz, DKP | 0 | 0,00 % | 0 | 0,00 % |
| ZENTRUM | --- | --- | 0 | 0,00 % |
| DIE RECHTE | --- | --- | 0 | 0,00 % |
| REP | --- | --- | 0 | 0,00 % |
| DIE VIOLETTEN | --- | --- | 0 | 0,00 % |
| JED | --- | --- | 0 | 0,00 % |
| Alias, MLPD | 0 | 0,00 % | 0 | 0,00 % |
| PAN | --- | --- | 0 | 0,00 % |
| Gesundheitsfor-schung | --- | --- | 0 | 0,00 % |
| PARTEILOSE WG „BRD" | --- | --- | 0 | 0,00 % |
| Schöner Leben | --- | --- | 0 | 0,00 % |
| V-Partei³ | --- | --- | 1 | 0,28 % |

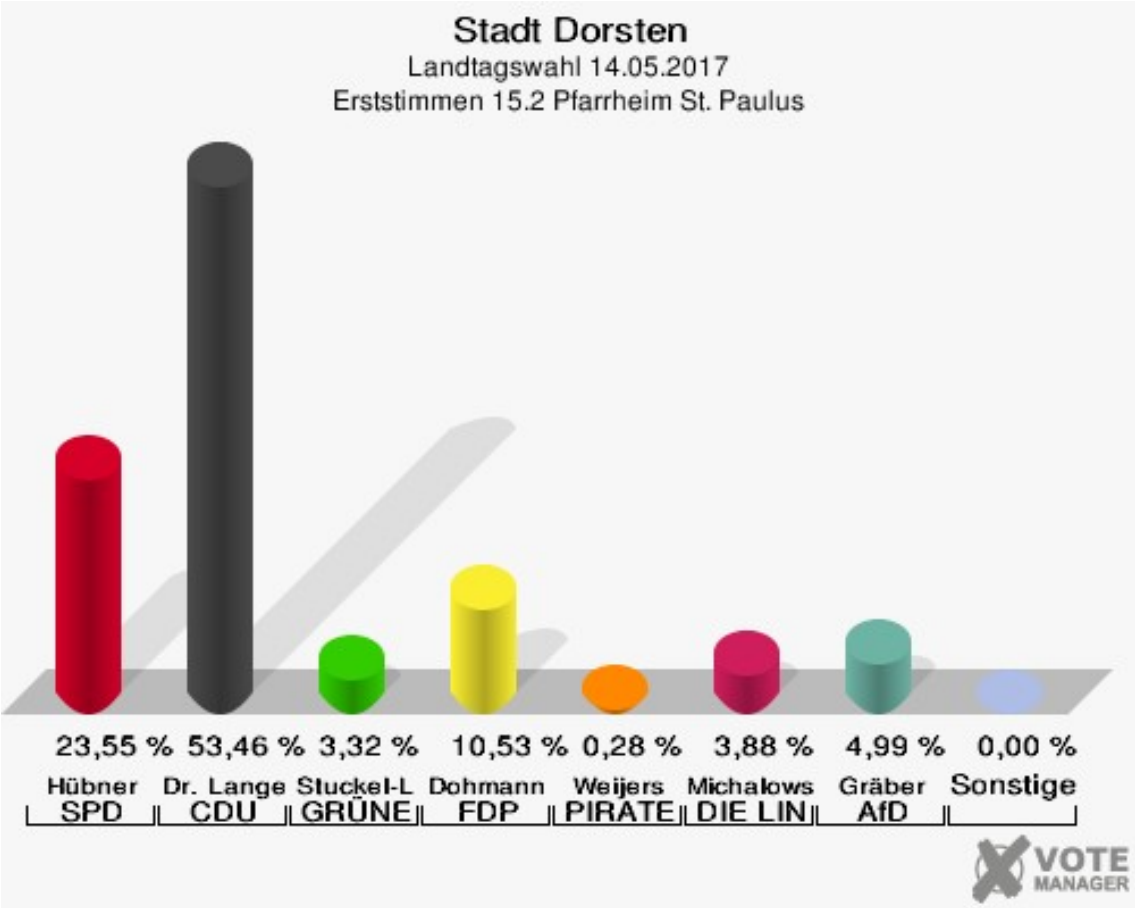
Stadt Dorsten
Landtagswahl 14.05.2017
Erststimmen 15.2 Pfarrheim St. Paulus
23,55 %
53,46 %
3,32 %
10,53 %
0,28 %
3,88 %
4,99 %
0,00 %
Hübner
Dr. Lange
Stuckel-L
Dohmann
Weijers
Michalows
Gräber
Sonstige
SPD
CDU
GRÜNE
FDP
PIRATE
DIE LIN
AfD
VOTE
MANAGER

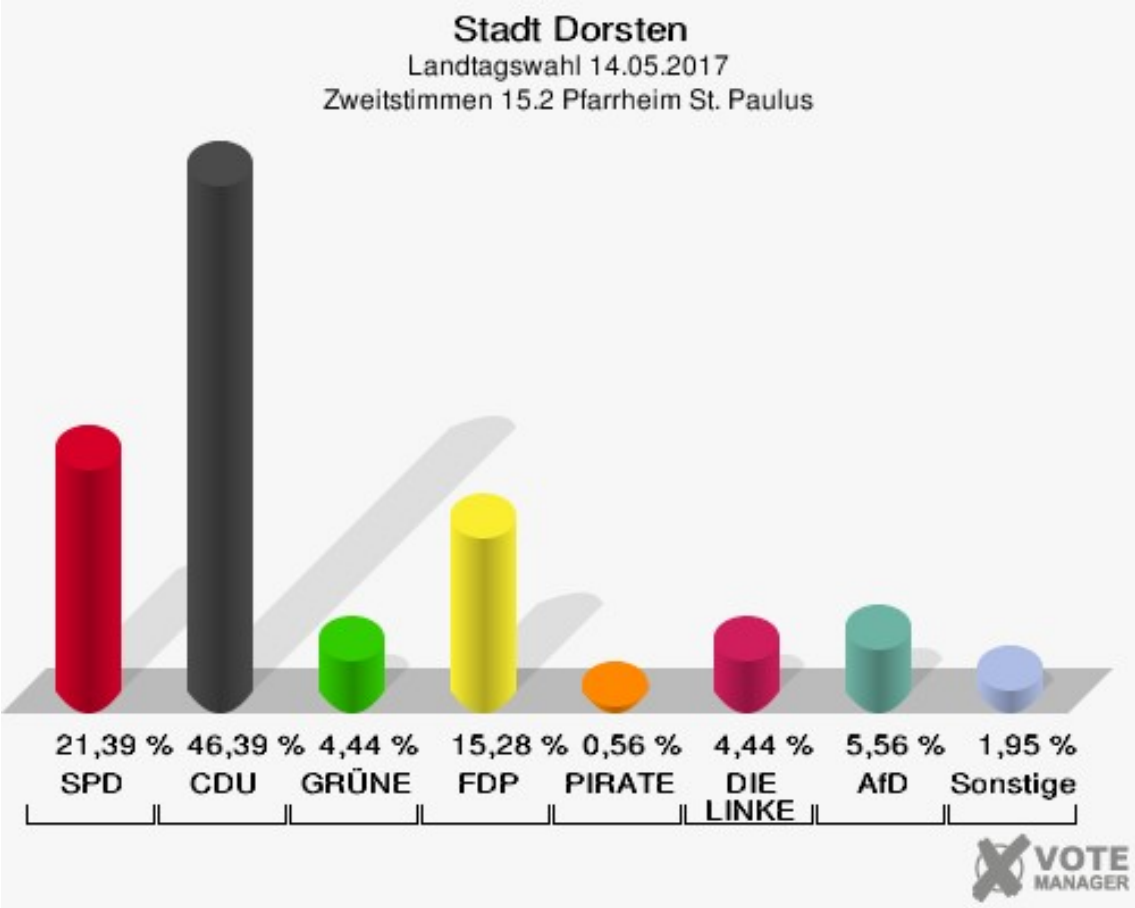
Stadt Dorsten
Landtagswahl 14.05.2017
Zweitstimmen 15.2 Pfarrheim St. Paulus
21,39 %
46,39 %
4,44 %
15,28 %
0,56 %
4,44 %
5,56 %
1,95 %
SPD
CDU
GRÜNE
FDP
PIRATE
DIE LINKE
AfD
Sonstige
VOTE
MANAGER

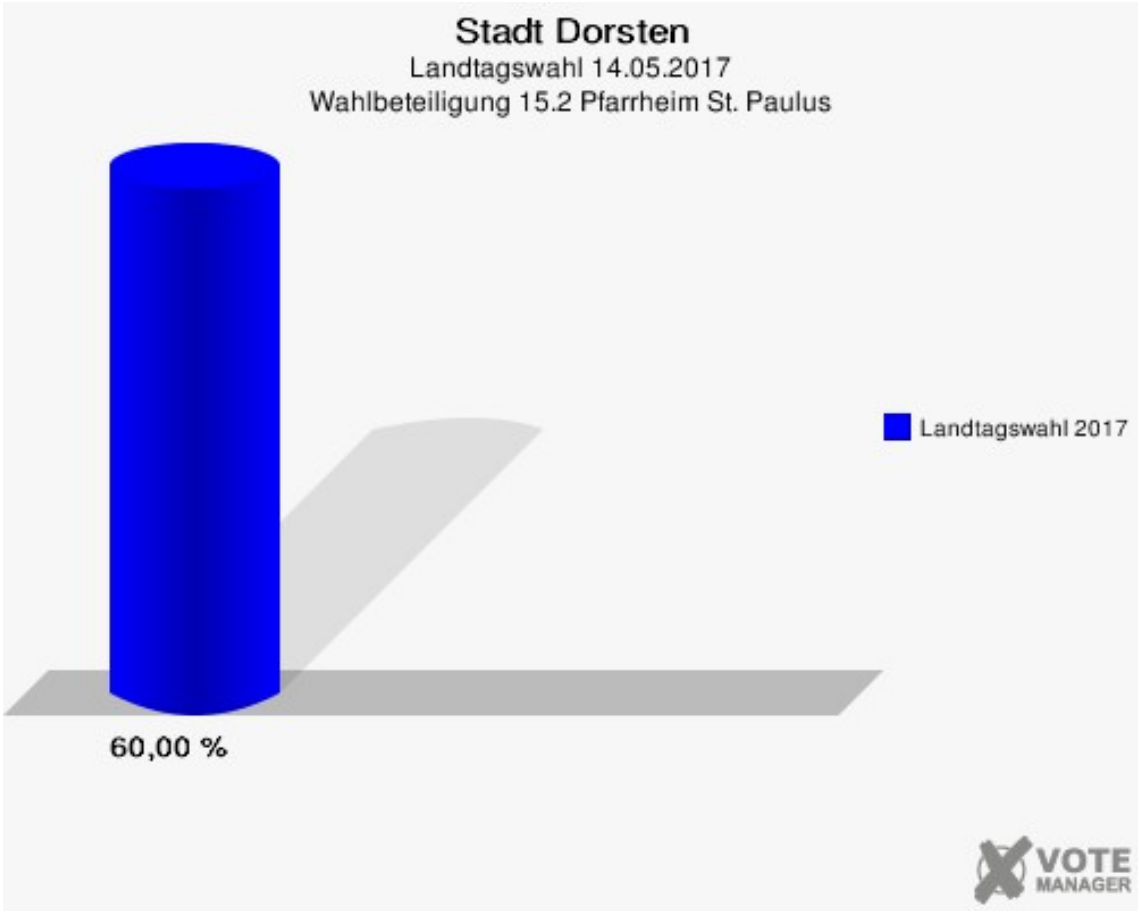
Stadt Dorsten
Landtagswahl 14.05.2017
Wahlbeteiligung 15.2 Pfarrheim St. Paulus
Landtagswahl 2017
60,00 %
VOTE
MANAGER

## 15.3 Café de Luxe

| | Erststimmen | | Zweitstimmen | |
|---|---|---|---|---|
| Wahlberechtigte | 1.181 | | 1.181 | |
| Wähler/innen | 432 | 36,58 % | 432 | 36,58 % |
| ungültige Stimmen | 11 | 2,55 % | 7 | 1,62 % |
| gültige Stimmen | 421 | 97,45 % | 425 | 98,38 % |
| Hübner, SPD | 175 | 41,57 % | 158 | 37,18 % |
| Dr. Lange, CDU | 118 | 28,03 % | 107 | 25,18 % |
| Stuckel-Lotz, GRÜNE | 16 | 3,80 % | 21 | 4,94 % |
| Dohmann, FDP | 23 | 5,46 % | 29 | 6,82 % |
| Weijers, PIRATEN | 4 | 0,95 % | 3 | 0,71 % |
| Michalowsky, DIE LINKE | 23 | 5,46 % | 19 | 4,47 % |
| NPD | --- | --- | 3 | 0,71 % |
| Die PARTEI | --- | --- | 3 | 0,71 % |
| FREIE WÄHLER | --- | --- | 3 | 0,71 % |
| BIG | --- | --- | 0 | 0,00 % |
| FBI/FWG | --- | --- | 0 | 0,00 % |
| ÖDP | --- | --- | 2 | 0,47 % |
| Volksabstimmung | --- | --- | 0 | 0,00 % |
| TIERSCHUTZliste | --- | --- | 3 | 0,71 % |
| AD-Demokraten NRW | --- | --- | 5 | 1,18 % |
| Gräber, AfD | 61 | 14,49 % | 65 | 15,29 % |
| AUFBRUCH C | --- | --- | 0 | 0,00 % |
| BGE | --- | --- | 0 | 0,00 % |
| DBD | --- | --- | 0 | 0,00 % |
| Potratz, DKP | 0 | 0,00 % | 0 | 0,00 % |
| ZENTRUM | --- | --- | 0 | 0,00 % |
| DIE RECHTE | --- | --- | 0 | 0,00 % |
| REP | --- | --- | 0 | 0,00 % |
| DIE VIOLETTEN | --- | --- | 1 | 0,24 % |
| JED | --- | --- | 0 | 0,00 % |
| Alias, MLPD | 1 | 0,24 % | 2 | 0,47 % |
| PAN | --- | --- | 0 | 0,00 % |
| Gesundheitsfor-schung | --- | --- | 0 | 0,00 % |
| PARTEILOSE WG „BRD" | --- | --- | 0 | 0,00 % |
| Schöner Leben | --- | --- | 0 | 0,00 % |
| V-Partei³ | --- | --- | 1 | 0,24 % |

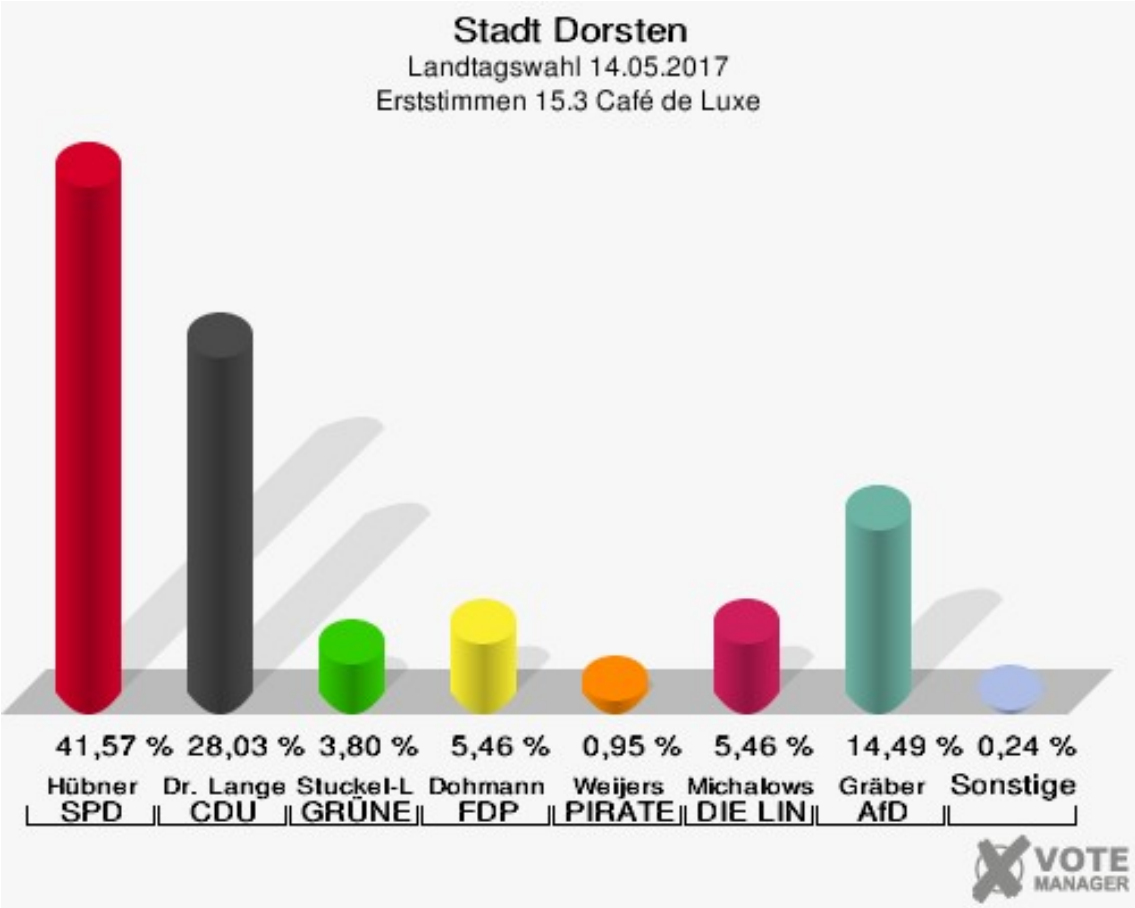
Stadt Dorsten
Landtagswahl 14.05.2017
Erststimmen 15.3 Café de Luxe
41,57 %
28,03 %
3,80 %
5,46 %
0,95 %
5,46 %
14,49 %
0,24 %
Hübner
Dr. Lange
Stuckel-L
Dohmann
Weijers
Michalows
Gräber
Sonstige
SPD
CDU
GRÜNE
FDP
PIRATE
DIE LIN
AfD
VOTE
MANAGER

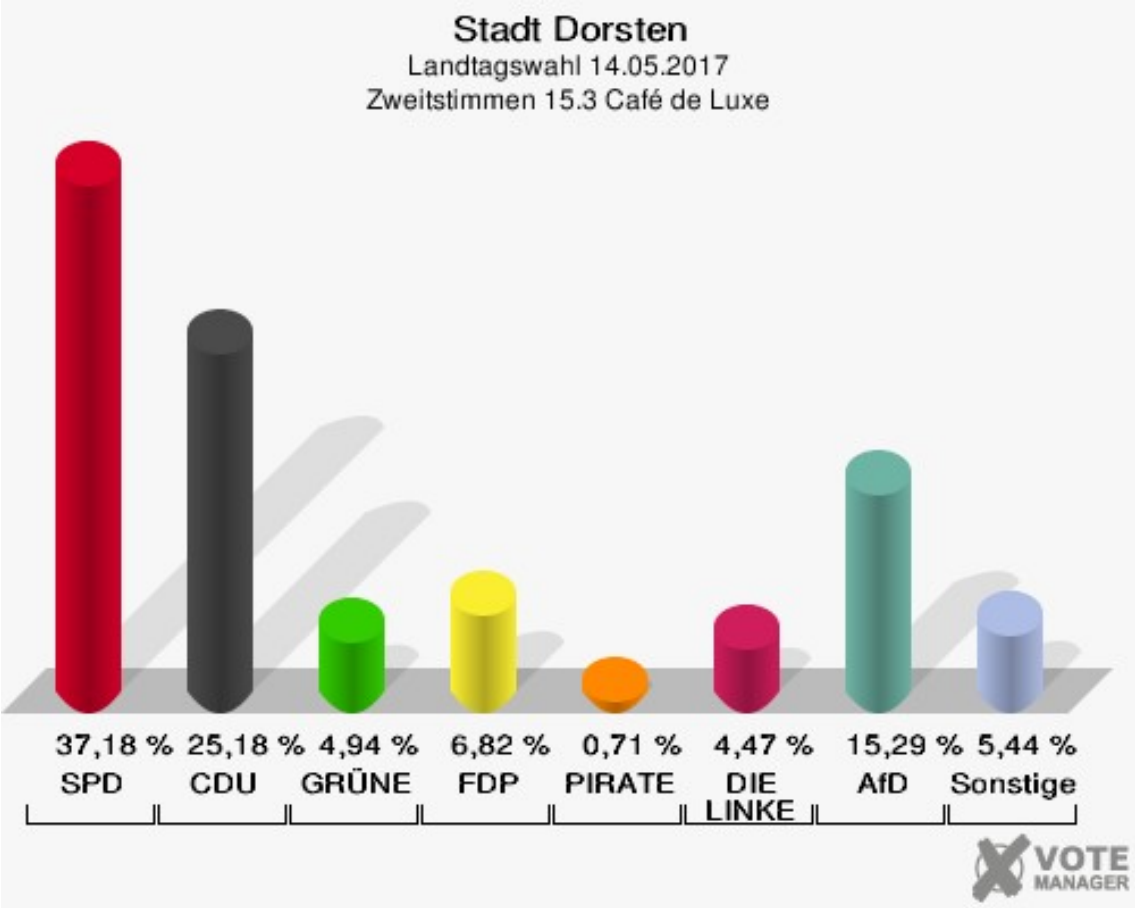
Stadt Dorsten
Landtagswahl 14.05.2017
Zweitstimmen 15.3 Café de Luxe
37,18 %
25,18 %
4,94 %
6,82 %
0,71 %
4,47 %
15,29 %
5,44 %
SPD
CDU
GRÜNE
FDP
PIRATE
DIE LINKE
AfD
Sonstige
VOTE
MANAGER

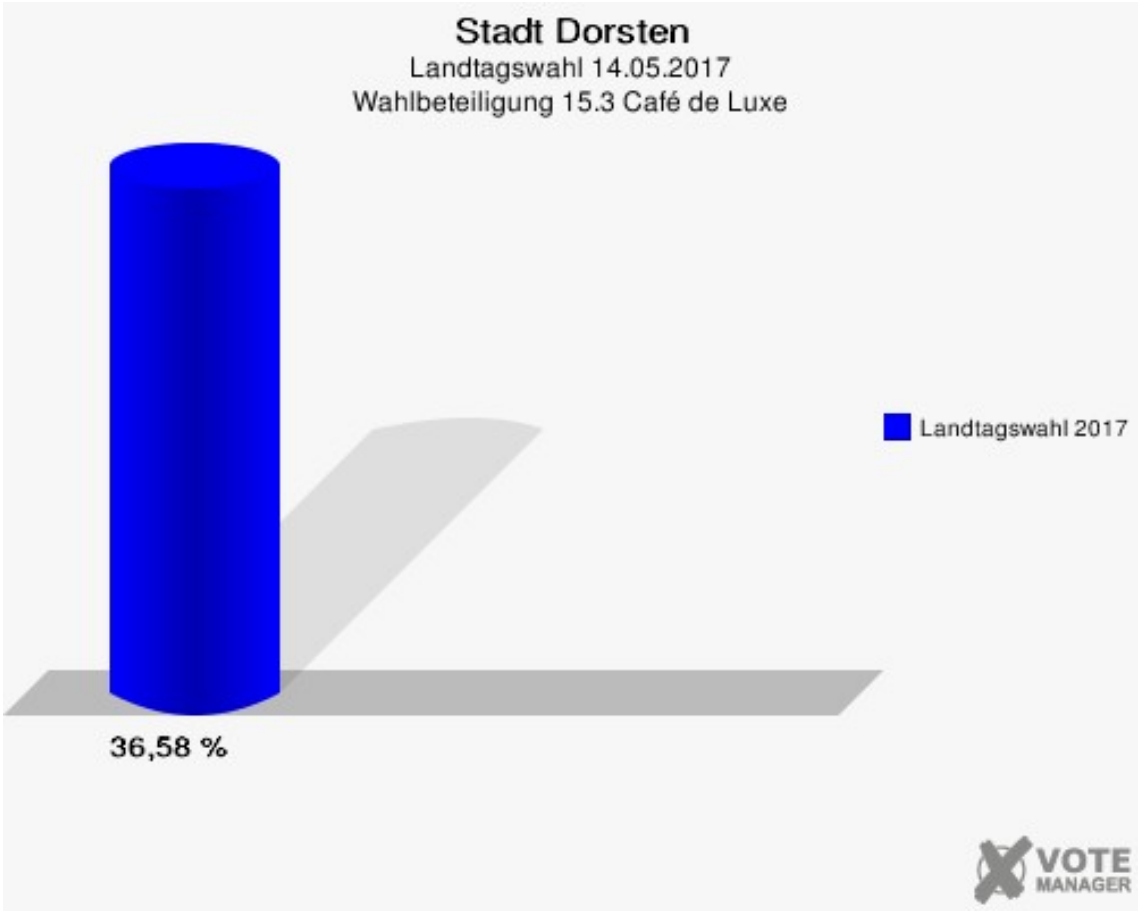
Stadt Dorsten
Landtagswahl 14.05.2017
Wahlbeteiligung 15.3 Café de Luxe
Landtagswahl 2017
36,58 %
VOTE
MANAGER

## 16.1 Wilhelm-Lembruck-Schule

| | Erststimmen | | Zweitstimmen | |
|---|---|---|---|---|
| Wahlberechtigte | 1.665 | | 1.665 | |
| Wähler/innen | 907 | 54,47 % | 907 | 54,47 % |
| ungültige Stimmen | 13 | 1,43 % | 12 | 1,32 % |
| gültige Stimmen | 894 | 98,57 % | 895 | 98,68 % |
| Hübner, SPD | 327 | 36,58 % | 300 | 33,52 % |
| Dr. Lange, CDU | 320 | 35,79 % | 267 | 29,83 % |
| Stuckel-Lotz, GRÜNE | 44 | 4,92 % | 56 | 6,26 % |
| Dohmann, FDP | 75 | 8,39 % | 103 | 11,51 % |
| Weijers, PIRATEN | 13 | 1,45 % | 6 | 0,67 % |
| Michalowsky, DIE LINKE | 39 | 4,36 % | 40 | 4,47 % |
| NPD | --- | --- | 10 | 1,12 % |
| Die PARTEI | --- | --- | 6 | 0,67 % |
| FREIE WÄHLER | --- | --- | 3 | 0,34 % |
| BIG | --- | --- | 0 | 0,00 % |
| FBI/FWG | --- | --- | 0 | 0,00 % |
| ÖDP | --- | --- | 1 | 0,11 % |
| Volksabstimmung | --- | --- | 2 | 0,22 % |
| TIERSCHUTZliste | --- | --- | 9 | 1,01 % |
| AD-Demokraten NRW | --- | --- | 1 | 0,11 % |
| Gräber, AfD | 75 | 8,39 % | 87 | 9,72 % |
| AUFBRUCH C | --- | --- | 0 | 0,00 % |
| BGE | --- | --- | 0 | 0,00 % |
| DBD | --- | --- | 0 | 0,00 % |
| Potratz, DKP | 1 | 0,11 % | 1 | 0,11 % |
| ZENTRUM | --- | --- | 0 | 0,00 % |
| DIE RECHTE | --- | --- | 1 | 0,11 % |
| REP | --- | --- | 0 | 0,00 % |
| DIE VIOLETTEN | --- | --- | 0 | 0,00 % |
| JED | --- | --- | 0 | 0,00 % |
| Alias, MLPD | 0 | 0,00 % | 0 | 0,00 % |
| PAN | --- | --- | 0 | 0,00 % |
| Gesundheitsfor-schung | --- | --- | 0 | 0,00 % |
| PARTEILOSE WG „BRD" | --- | --- | 0 | 0,00 % |
| Schöner Leben | --- | --- | 1 | 0,11 % |
| V-Partei³ | --- | --- | 1 | 0,11 % |

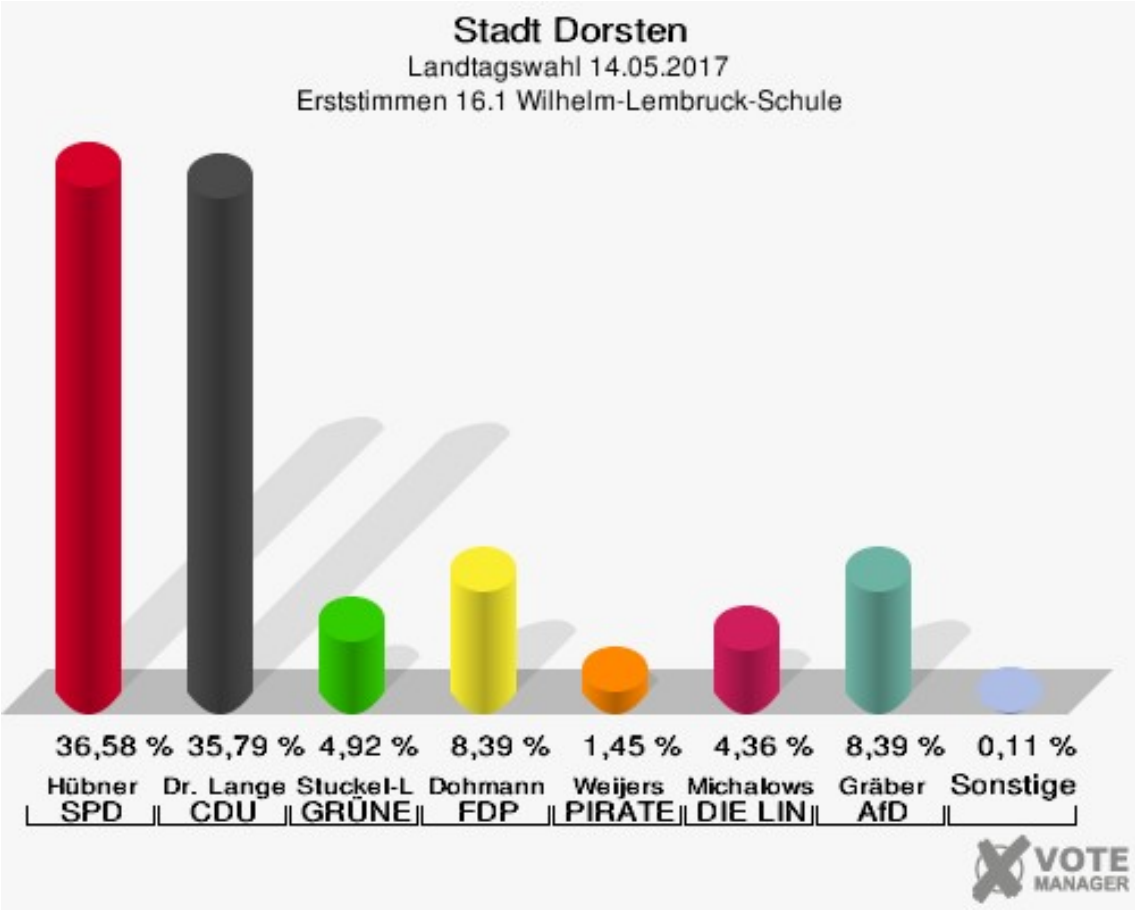
Stadt Dorsten
Landtagswahl 14.05.2017
Erststimmen 16.1 Wilhelm-Lembruck-Schule
36,58 %
35,79 %
4,92 %
8,39 %
1,45 %
4,36 %
8,39 %
0,11 %
Hübner
Dr. Lange
Stuckel-L
Dohmann
Weijers
Michalows
Gräber
Sonstige
SPD
CDU
GRÜNE
FDP
PIRATE
DIE LIN
AfD
VOTE
MANAGER

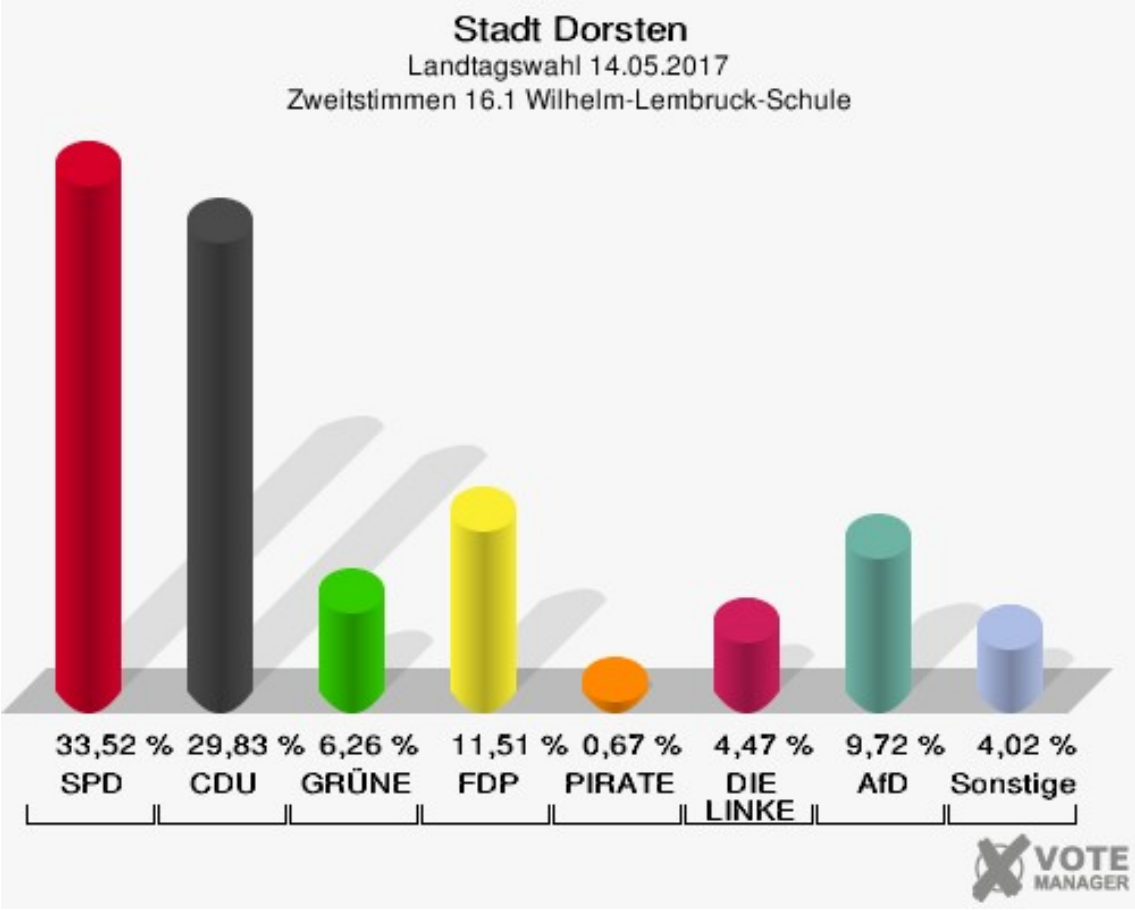
Stadt Dorsten
Landtagswahl 14.05.2017
Zweitstimmen 16.1 Wilhelm-Lembruck-Schule
33,52 %
29,83 %
6,26 %
11,51 %
0,67 %
4,47 %
9,72 %
4,02 %
SPD
CDU
GRÜNE
FDP
PIRATE
DIE LINKE
AfD
Sonstige
VOTE
MANAGER

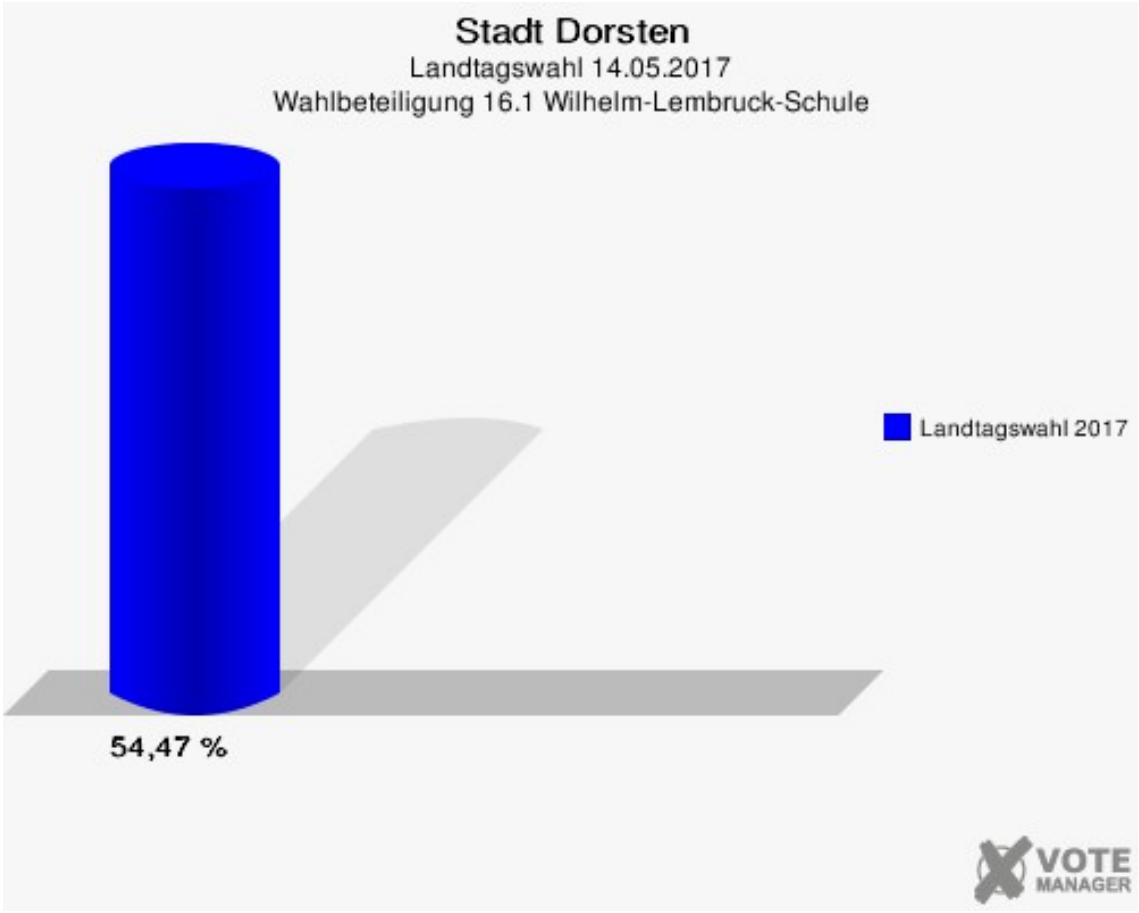
Stadt Dorsten
Landtagswahl 14.05.2017
Wahlbeteiligung 16.1 Wilhelm-Lembruck-Schule
Landtagswahl 2017
54,47 %
VOTE
MANAGER

## 16.2 Saal Kleinespel

| | Erststimmen | | Zweitstimmen | |
|---|---|---|---|---|
| Wahlberechtigte | 1.171 | | 1.171 | |
| Wähler/innen | 759 | 64,82 % | 759 | 64,82 % |
| ungültige Stimmen | 14 | 1,84 % | 14 | 1,84 % |
| gültige Stimmen | 745 | 98,16 % | 745 | 98,16 % |
| Hübner, SPD | 281 | 37,72 % | 256 | 34,36 % |
| Dr. Lange, CDU | 287 | 38,52 % | 250 | 33,56 % |
| Stuckel-Lotz, GRÜNE | 29 | 3,89 % | 35 | 4,70 % |
| Dohmann, FDP | 59 | 7,92 % | 89 | 11,95 % |
| Weijers, PIRATEN | 9 | 1,21 % | 5 | 0,67 % |
| Michalowsky, DIE LINKE | 40 | 5,37 % | 38 | 5,10 % |
| NPD | --- | --- | 1 | 0,13 % |
| Die PARTEI | --- | --- | 4 | 0,54 % |
| FREIE WÄHLER | --- | --- | 2 | 0,27 % |
| BIG | --- | --- | 0 | 0,00 % |
| FBI/FWG | --- | --- | 0 | 0,00 % |
| ÖDP | --- | --- | 2 | 0,27 % |
| Volksabstimmung | --- | --- | 1 | 0,13 % |
| TIERSCHUTZliste | --- | --- | 1 | 0,13 % |
| AD-Demokraten NRW | --- | --- | 1 | 0,13 % |
| Gräber, AfD | 39 | 5,23 % | 54 | 7,25 % |
| AUFBRUCH C | --- | --- | 0 | 0,00 % |
| BGE | --- | --- | 1 | 0,13 % |
| DBD | --- | --- | 0 | 0,00 % |
| Potratz, DKP | 1 | 0,13 % | 0 | 0,00 % |
| ZENTRUM | --- | --- | 0 | 0,00 % |
| DIE RECHTE | --- | --- | 1 | 0,13 % |
| REP | --- | --- | 0 | 0,00 % |
| DIE VIOLETTEN | --- | --- | 1 | 0,13 % |
| JED | --- | --- | 1 | 0,13 % |
| Alias, MLPD | 0 | 0,00 % | 0 | 0,00 % |
| PAN | --- | --- | 0 | 0,00 % |
| Gesundheitsfor-schung | --- | --- | 0 | 0,00 % |
| PARTEILOSE WG „BRD" | --- | --- | 0 | 0,00 % |
| Schöner Leben | --- | --- | 1 | 0,13 % |
| V-Partei³ | --- | --- | 1 | 0,13 % |

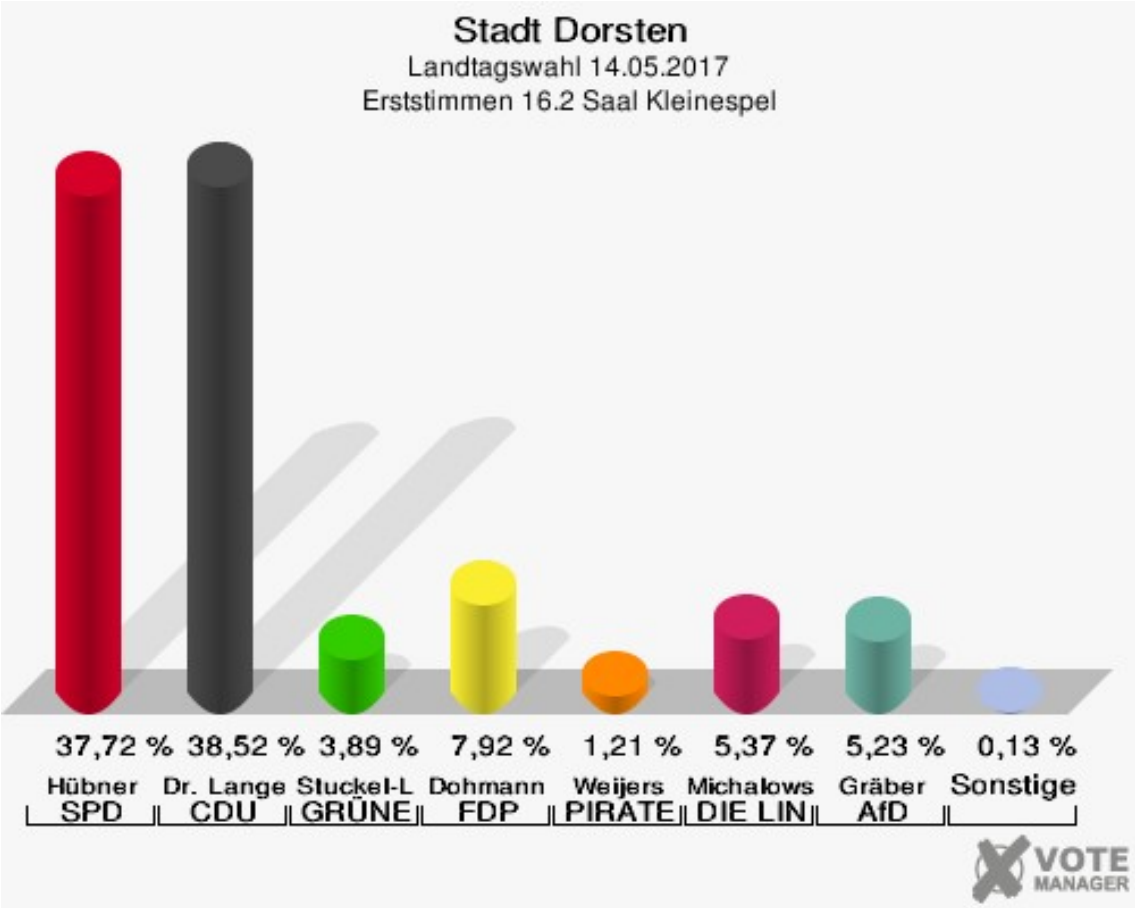
Stadt Dorsten
Landtagswahl 14.05.2017
Erststimmen 16.2 Saal Kleinespel
37,72 %
38,52 %
3,89 %
7,92 %
1,21 %
5,37 %
5,23 %
0,13 %
Hübner
Dr. Lange
Stuckel-L
Dohmann
Weijers
Michalows
Gräber
Sonstige
SPD
CDU
GRÜNE
FDP
PIRATE
DIE LIN
AfD
VOTE
MANAGER

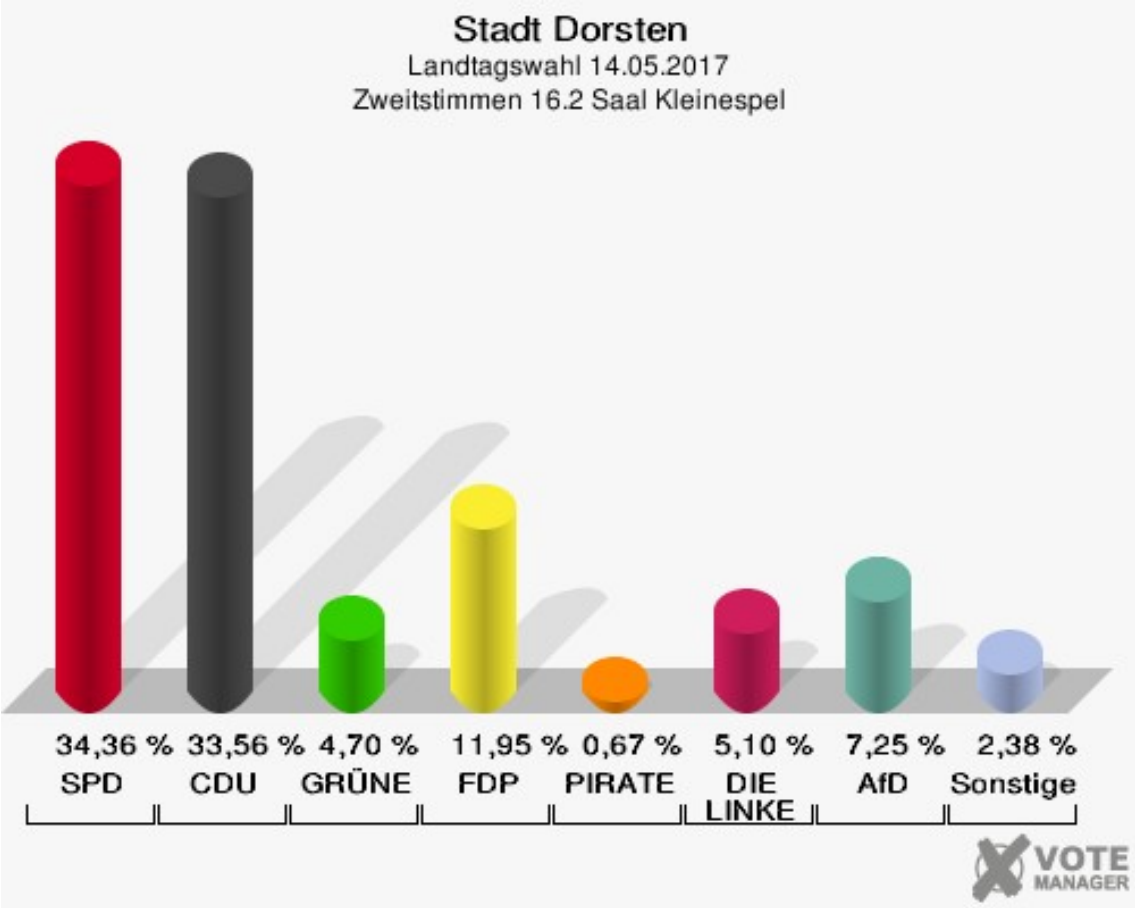
Stadt Dorsten
Landtagswahl 14.05.2017
Zweitstimmen 16.2 Saal Kleinespel
34,36 %
33,56 %
4,70 %
11,95 %
0,67 %
5,10 %
7,25 %
2,38 %
SPD
CDU
GRÜNE
FDP
PIRATE
DIE LINKE
AfD
Sonstige
VOTE
MANAGER

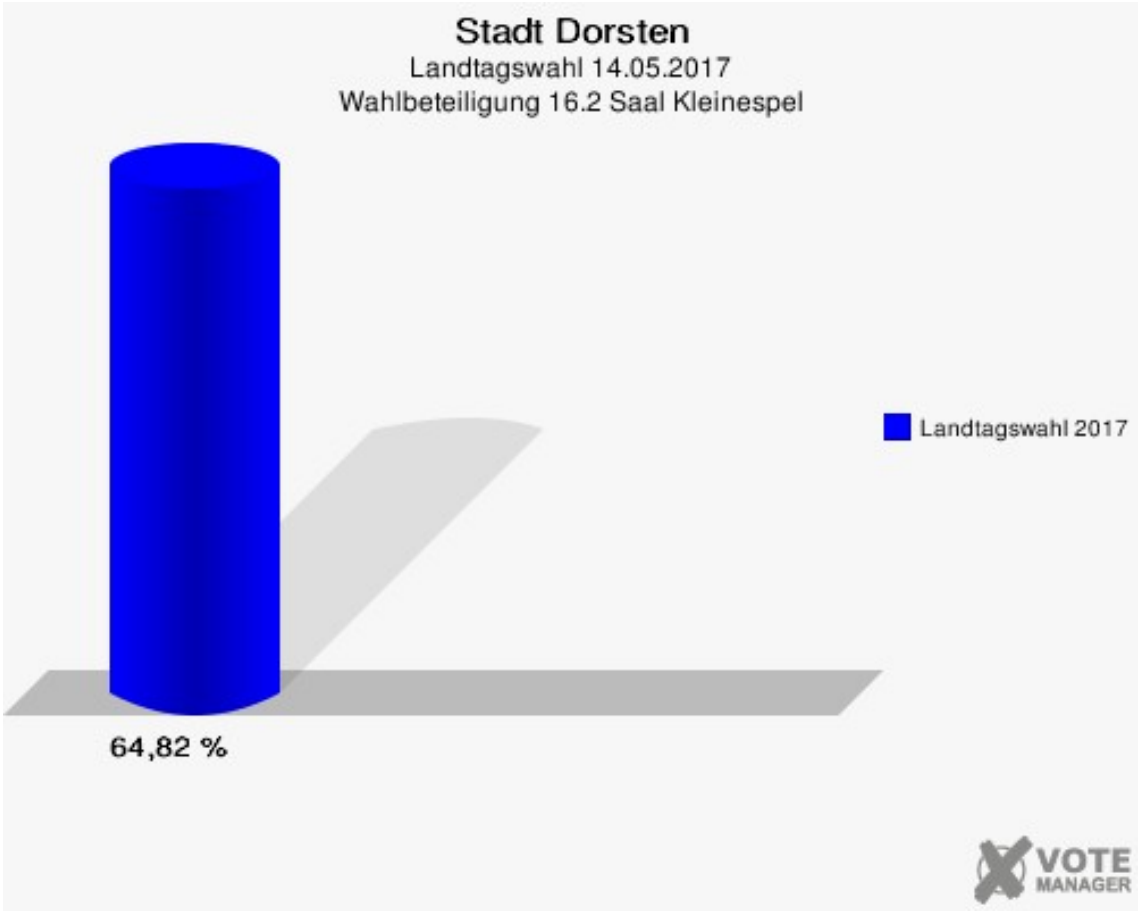
Stadt Dorsten
Landtagswahl 14.05.2017
Wahlbeteiligung 16.2 Saal Kleinespel
Landtagswahl 2017
64,82 %
VOTE
MANAGER

## 17.1 Pestalozzi-Schule - Raum 1

| | Erststimmen | | Zweitstimmen | |
|---|---|---|---|---|
| Wahlberechtigte | 1.715 | | 1.715 | |
| Wähler/innen | 984 | 57,38 % | 984 | 57,38 % |
| ungültige Stimmen | 11 | 1,12 % | 9 | 0,91 % |
| gültige Stimmen | 973 | 98,88 % | 975 | 99,09 % |
| Hübner, SPD | 298 | 30,63 % | 284 | 29,13 % |
| Dr. Lange, CDU | 428 | 43,99 % | 377 | 38,67 % |
| Stuckel-Lotz, GRÜNE | 34 | 3,49 % | 44 | 4,51 % |
| Dohmann, FDP | 93 | 9,56 % | 144 | 14,77 % |
| Weijers, PIRATEN | 25 | 2,57 % | 12 | 1,23 % |
| Michalowsky, DIE LINKE | 40 | 4,11 % | 34 | 3,49 % |
| NPD | --- | --- | 4 | 0,41 % |
| Die PARTEI | --- | --- | 4 | 0,41 % |
| FREIE WÄHLER | --- | --- | 3 | 0,31 % |
| BIG | --- | --- | 0 | 0,00 % |
| FBI/FWG | --- | --- | 0 | 0,00 % |
| ÖDP | --- | --- | 2 | 0,21 % |
| Volksabstimmung | --- | --- | 0 | 0,00 % |
| TIERSCHUTZliste | --- | --- | 3 | 0,31 % |
| AD-Demokraten NRW | --- | --- | 0 | 0,00 % |
| Gräber, AfD | 52 | 5,34 % | 55 | 5,64 % |
| AUFBRUCH C | --- | --- | 0 | 0,00 % |
| BGE | --- | --- | 1 | 0,10 % |
| DBD | --- | --- | 1 | 0,10 % |
| Potratz, DKP | 0 | 0,00 % | 0 | 0,00 % |
| ZENTRUM | --- | --- | 0 | 0,00 % |
| DIE RECHTE | --- | --- | 0 | 0,00 % |
| REP | --- | --- | 1 | 0,10 % |
| DIE VIOLETTEN | --- | --- | 0 | 0,00 % |
| JED | --- | --- | 1 | 0,10 % |
| Alias, MLPD | 3 | 0,31 % | 3 | 0,31 % |
| PAN | --- | --- | 1 | 0,10 % |
| Gesundheitsfor-schung | --- | --- | 0 | 0,00 % |
| PARTEILOSE WG „BRD" | --- | --- | 0 | 0,00 % |
| Schöner Leben | --- | --- | 0 | 0,00 % |
| V-Partei³ | --- | --- | 1 | 0,10 % |

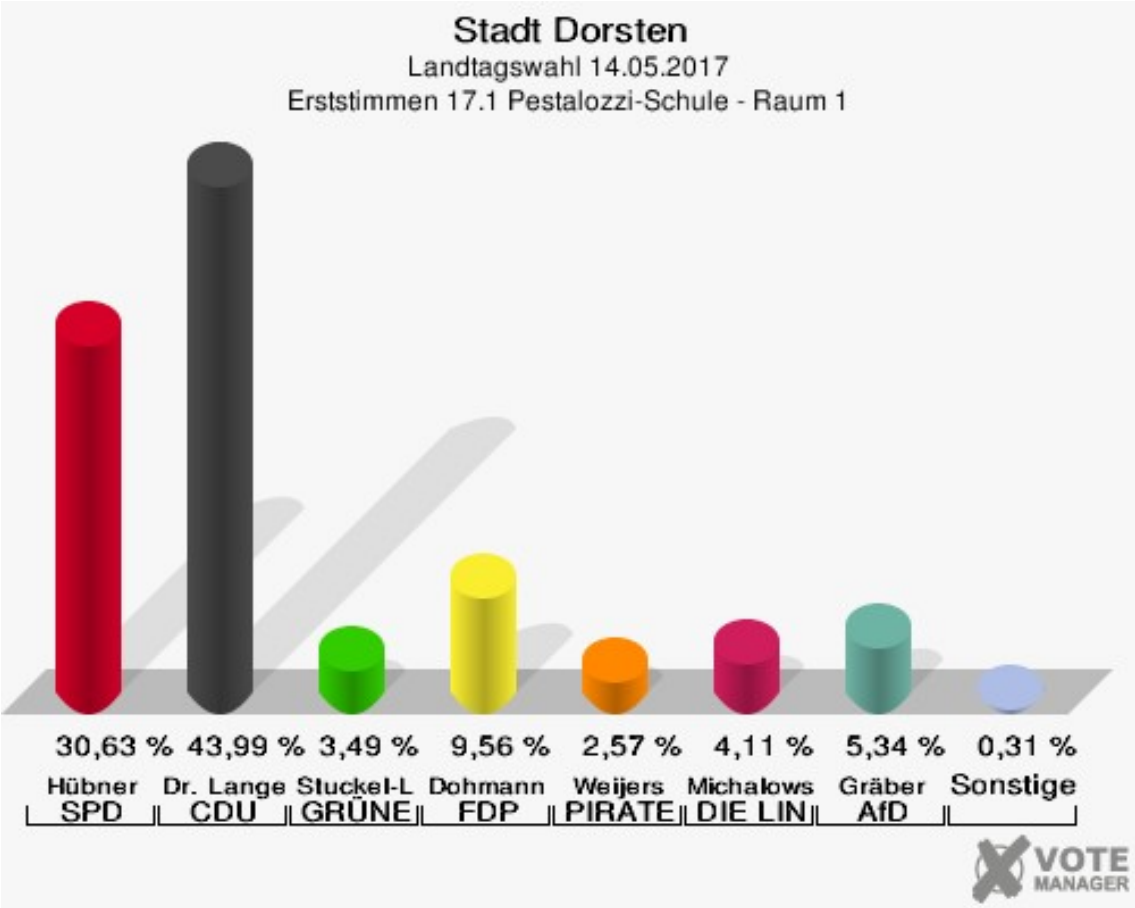
Stadt Dorsten
Landtagswahl 14.05.2017
Erststimmen 17.1 Pestalozzi-Schule - Raum 1
30,63 %
43,99 %
3,49 %
9,56 %
2,57 %
4,11 %
5,34 %
0,31 %
Hübner
Dr. Lange
Stuckel-L
Dohmann
Weijers
Michalows
Gräber
Sonstige
SPD
CDU
GRÜNE
FDP
PIRATE
DIE LIN
AfD
VOTE
MANAGER

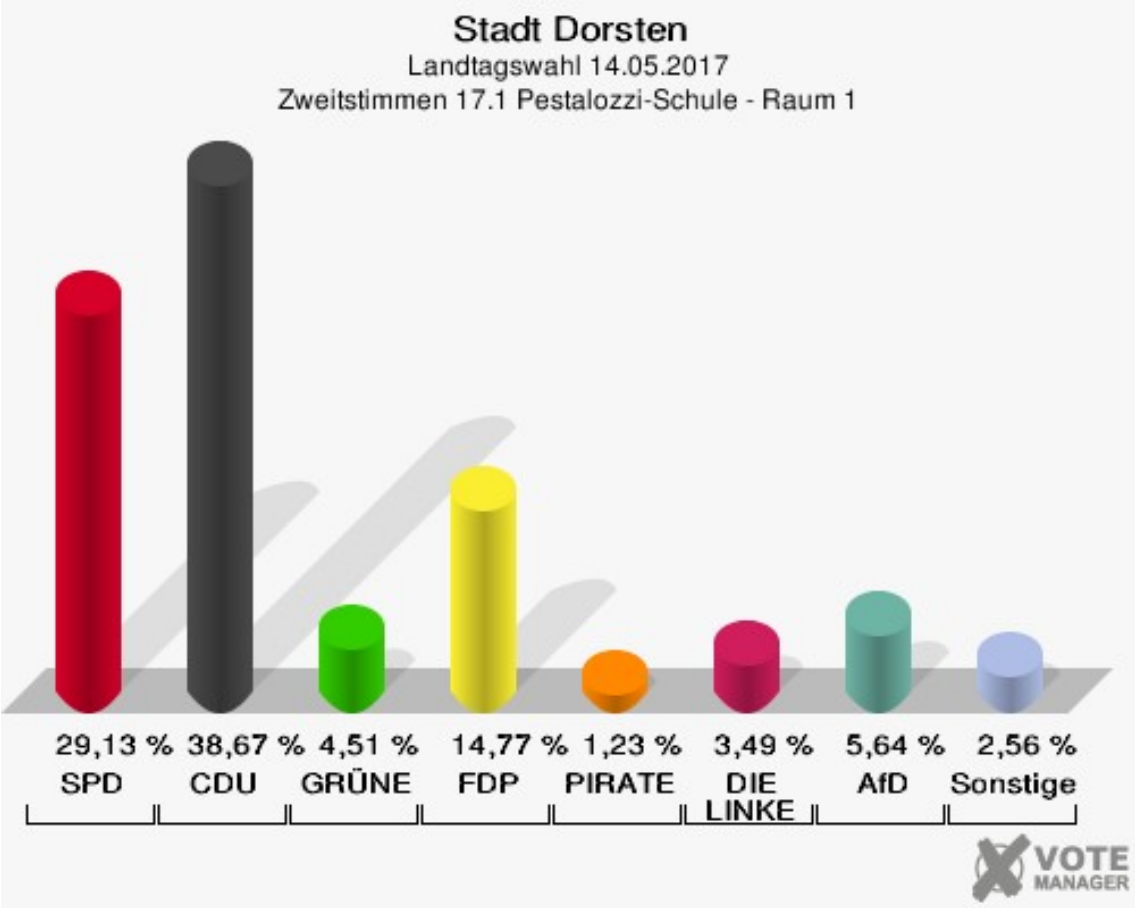
Stadt Dorsten
Landtagswahl 14.05.2017
Zweitstimmen 17.1 Pestalozzi-Schule - Raum 1
29,13 %
38,67 %
4,51 %
14,77 %
1,23 %
3,49 %
5,64 %
2,56 %
SPD
CDU
GRÜNE
FDP
PIRATE
DIE LINKE
AfD
Sonstige
VOTE
MANAGER

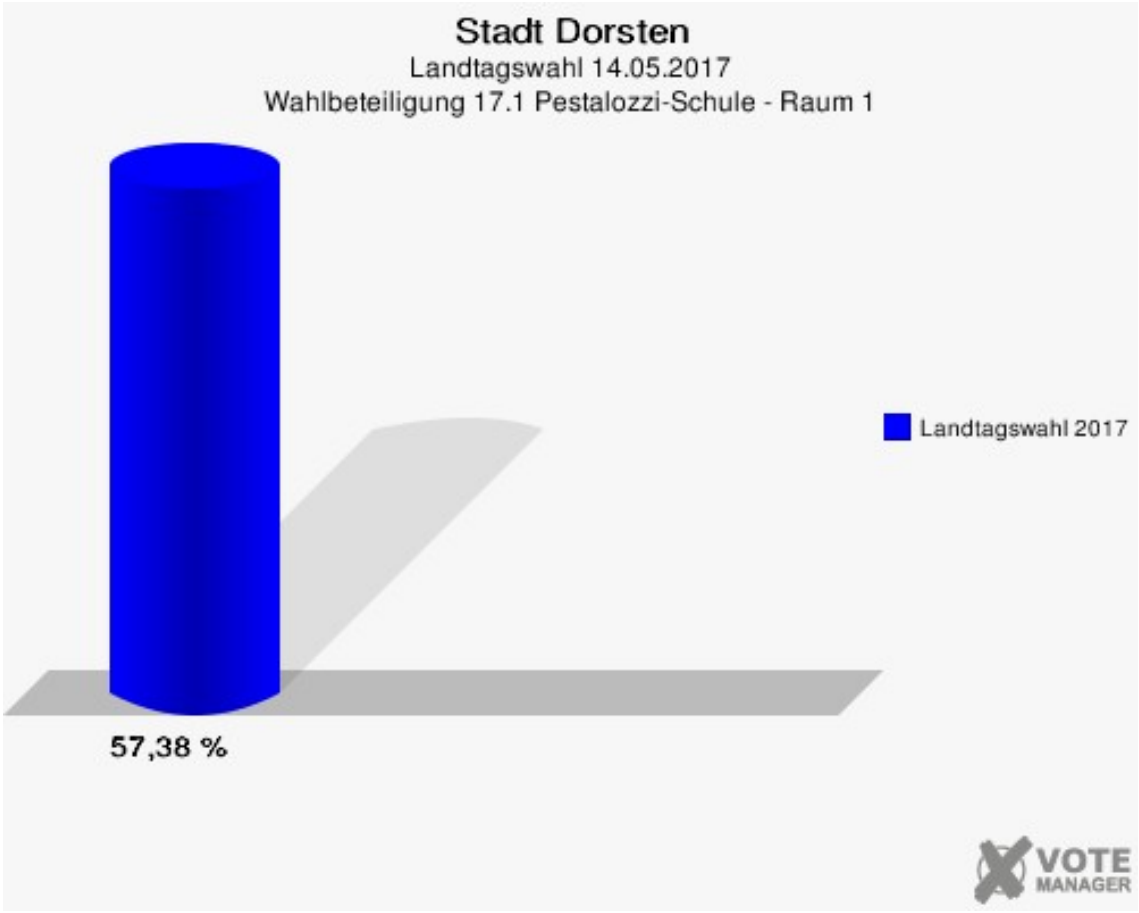
Stadt Dorsten
Landtagswahl 14.05.2017
Wahlbeteiligung 17.1 Pestalozzi-Schule - Raum 1
Landtagswahl 2017
57,38 %
VOTE
MANAGER

## 17.2 Pestalozzi-Schule - Raum 2

| | Erststimmen | | Zweitstimmen | |
|---|---|---|---|---|
| Wahlberechtigte | 1.040 | | 1.040 | |
| Wähler/innen | 588 | 56,54 % | 588 | 56,54 % |
| ungültige Stimmen | 7 | 1,19 % | 7 | 1,19 % |
| gültige Stimmen | 581 | 98,81 % | 581 | 98,81 % |
| Hübner, SPD | 220 | 37,87 % | 194 | 33,39 % |
| Dr. Lange, CDU | 250 | 43,03 % | 211 | 36,32 % |
| Stuckel-Lotz, GRÜNE | 11 | 1,89 % | 20 | 3,44 % |
| Dohmann, FDP | 42 | 7,23 % | 70 | 12,05 % |
| Weijers, PIRATEN | 7 | 1,20 % | 5 | 0,86 % |
| Michalowsky, DIE LINKE | 13 | 2,24 % | 17 | 2,93 % |
| NPD | --- | --- | 0 | 0,00 % |
| Die PARTEI | --- | --- | 1 | 0,17 % |
| FREIE WÄHLER | --- | --- | 3 | 0,52 % |
| BIG | --- | --- | 1 | 0,17 % |
| FBI/FWG | --- | --- | 0 | 0,00 % |
| ÖDP | --- | --- | 0 | 0,00 % |
| Volksabstimmung | --- | --- | 0 | 0,00 % |
| TIERSCHUTZliste | --- | --- | 1 | 0,17 % |
| AD-Demokraten NRW | --- | --- | 7 | 1,20 % |
| Gräber, AfD | 37 | 6,37 % | 44 | 7,57 % |
| AUFBRUCH C | --- | --- | 0 | 0,00 % |
| BGE | --- | --- | 0 | 0,00 % |
| DBD | --- | --- | 0 | 0,00 % |
| Potratz, DKP | 0 | 0,00 % | 0 | 0,00 % |
| ZENTRUM | --- | --- | 0 | 0,00 % |
| DIE RECHTE | --- | --- | 0 | 0,00 % |
| REP | --- | --- | 0 | 0,00 % |
| DIE VIOLETTEN | --- | --- | 0 | 0,00 % |
| JED | --- | --- | 2 | 0,34 % |
| Alias, MLPD | 1 | 0,17 % | 3 | 0,52 % |
| PAN | --- | --- | 0 | 0,00 % |
| Gesundheitsfor-schung | --- | --- | 0 | 0,00 % |
| PARTEILOSE WG „BRD" | --- | --- | 0 | 0,00 % |
| Schöner Leben | --- | --- | 2 | 0,34 % |
| V-Partei³ | --- | --- | 0 | 0,00 % |

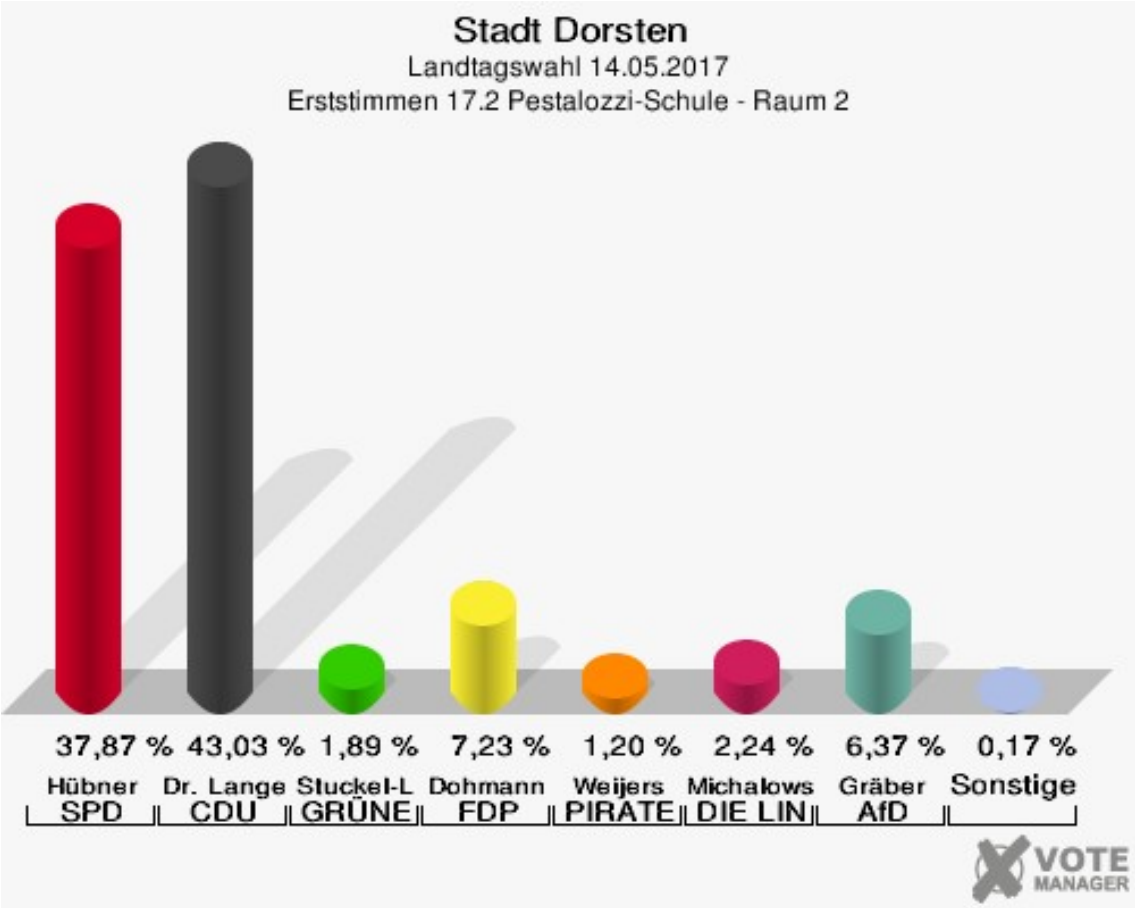
Stadt Dorsten
Landtagswahl 14.05.2017
Erststimmen 17.2 Pestalozzi-Schule - Raum 2
37,87 %
43,03 %
1,89 %
7,23 %
1,20 %
2,24 %
6,37 %
0,17 %
Hübner
Dr. Lange
Stuckel-L
Dohmann
Weijers
Michalows
Gräber
Sonstige
SPD
CDU
GRÜNE
FDP
PIRATE
DIE LIN
AfD
VOTE
MANAGER

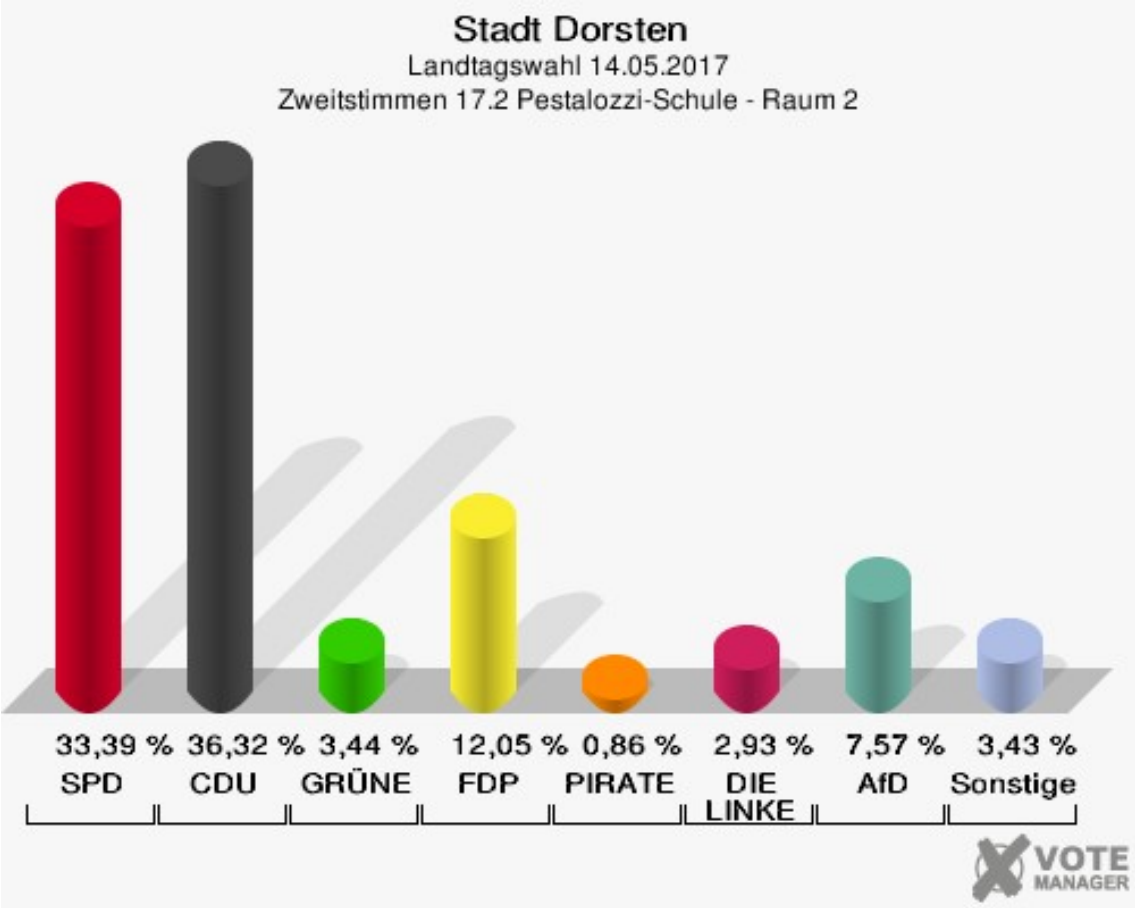
Stadt Dorsten
Landtagswahl 14.05.2017
Zweitstimmen 17.2 Pestalozzi-Schule - Raum 2
33,39 %
36,32 %
3,44 %
12,05 %
0,86 %
2,93 %
7,57 %
3,43 %
SPD
CDU
GRÜNE
FDP
PIRATE
DIE LINKE
AfD
Sonstige
VOTE
MANAGER

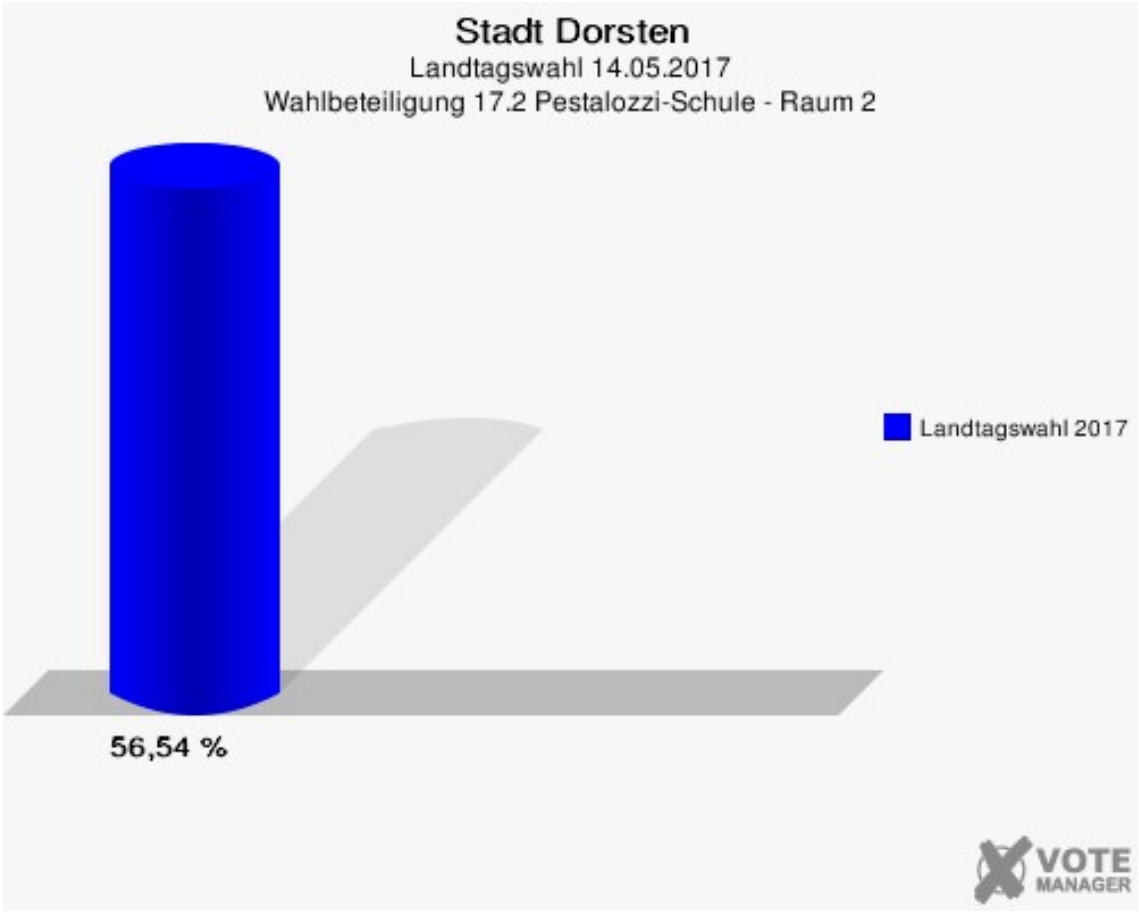
Stadt Dorsten
Landtagswahl 14.05.2017
Wahlbeteiligung 17.2 Pestalozzi-Schule - Raum 2
Landtagswahl 2017
56,54 %
VOTE
MANAGER

## 18.1 Geschwister-Scholl-Schule - Raum 1

| | Erststimmen | | Zweitstimmen | |
|---|---|---|---|---|
| Wahlberechtigte | 1.265 | | 1.265 | |
| Wähler/innen | 711 | 56,21 % | 711 | 56,21 % |
| ungültige Stimmen | 3 | 0,42 % | 3 | 0,42 % |
| gültige Stimmen | 708 | 99,58 % | 708 | 99,58 % |
| Hübner, SPD | 257 | 36,30 % | 232 | 32,77 % |
| Dr. Lange, CDU | 303 | 42,80 % | 260 | 36,72 % |
| Stuckel-Lotz, GRÜNE | 26 | 3,67 % | 24 | 3,39 % |
| Dohmann, FDP | 58 | 8,19 % | 97 | 13,70 % |
| Weijers, PIRATEN | 8 | 1,13 % | 9 | 1,27 % |
| Michalowsky, DIE LINKE | 23 | 3,25 % | 25 | 3,53 % |
| NPD | --- | --- | 0 | 0,00 % |
| Die PARTEI | --- | --- | 1 | 0,14 % |
| FREIE WÄHLER | --- | --- | 2 | 0,28 % |
| BIG | --- | --- | 1 | 0,14 % |
| FBI/FWG | --- | --- | 0 | 0,00 % |
| ÖDP | --- | --- | 2 | 0,28 % |
| Volksabstimmung | --- | --- | 2 | 0,28 % |
| TIERSCHUTZliste | --- | --- | 4 | 0,56 % |
| AD-Demokraten NRW | --- | --- | 1 | 0,14 % |
| Gräber, AfD | 32 | 4,52 % | 41 | 5,79 % |
| AUFBRUCH C | --- | --- | 0 | 0,00 % |
| BGE | --- | --- | 0 | 0,00 % |
| DBD | --- | --- | 0 | 0,00 % |
| Potratz, DKP | 0 | 0,00 % | 0 | 0,00 % |
| ZENTRUM | --- | --- | 0 | 0,00 % |
| DIE RECHTE | --- | --- | 1 | 0,14 % |
| REP | --- | --- | 1 | 0,14 % |
| DIE VIOLETTEN | --- | --- | 1 | 0,14 % |
| JED | --- | --- | 2 | 0,28 % |
| Alias, MLPD | 1 | 0,14 % | 0 | 0,00 % |
| PAN | --- | --- | 0 | 0,00 % |
| Gesundheitsfor-schung | --- | --- | 0 | 0,00 % |
| PARTEILOSE WG „BRD" | --- | --- | 0 | 0,00 % |
| Schöner Leben | --- | --- | 1 | 0,14 % |
| V-Partei³ | --- | --- | 1 | 0,14 % |

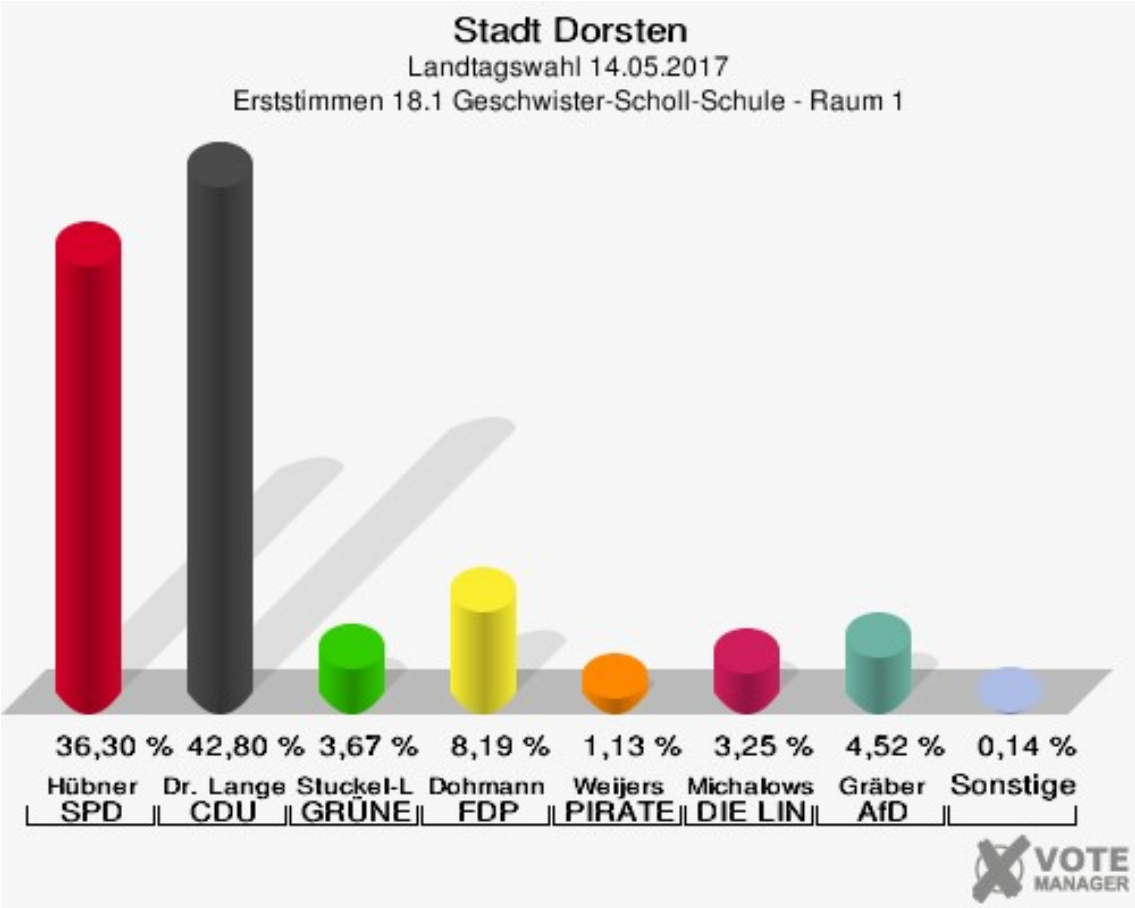
Stadt Dorsten
Landtagswahl 14.05.2017
Erststimmen 18.1 Geschwister-Scholl-Schule - Raum 1
36,30 %
42,80 %
3,67 %
8,19 %
1,13 %
3,25 %
4,52 %
0,14 %
Hübner
Dr. Lange
Stuckel-L
Dohmann
Weijers
Michalows
Gräber
Sonstige
SPD
CDU
GRÜNE
FDP
PIRATE
DIE LIN
AfD
VOTE
MANAGER

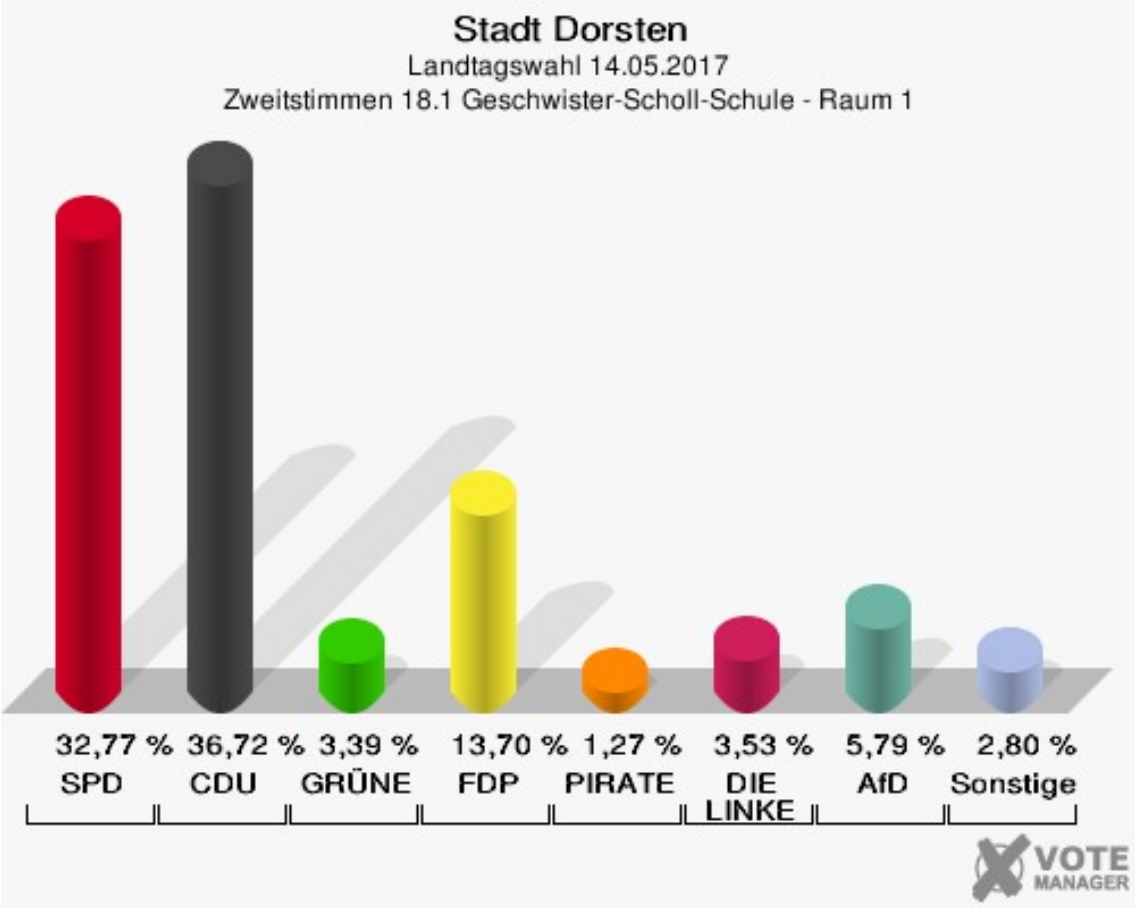
Stadt Dorsten
Landtagswahl 14.05.2017
Zweitstimmen 18.1 Geschwister-Scholl-Schule - Raum 1
32,77 %
36,72 %
3,39 %
13,70 %
1,27 %
3,53 %
5,79 %
2,80 %
SPD
CDU
GRÜNE
FDP
PIRATE
DIE LINKE
AfD
Sonstige
VOTE
MANAGER

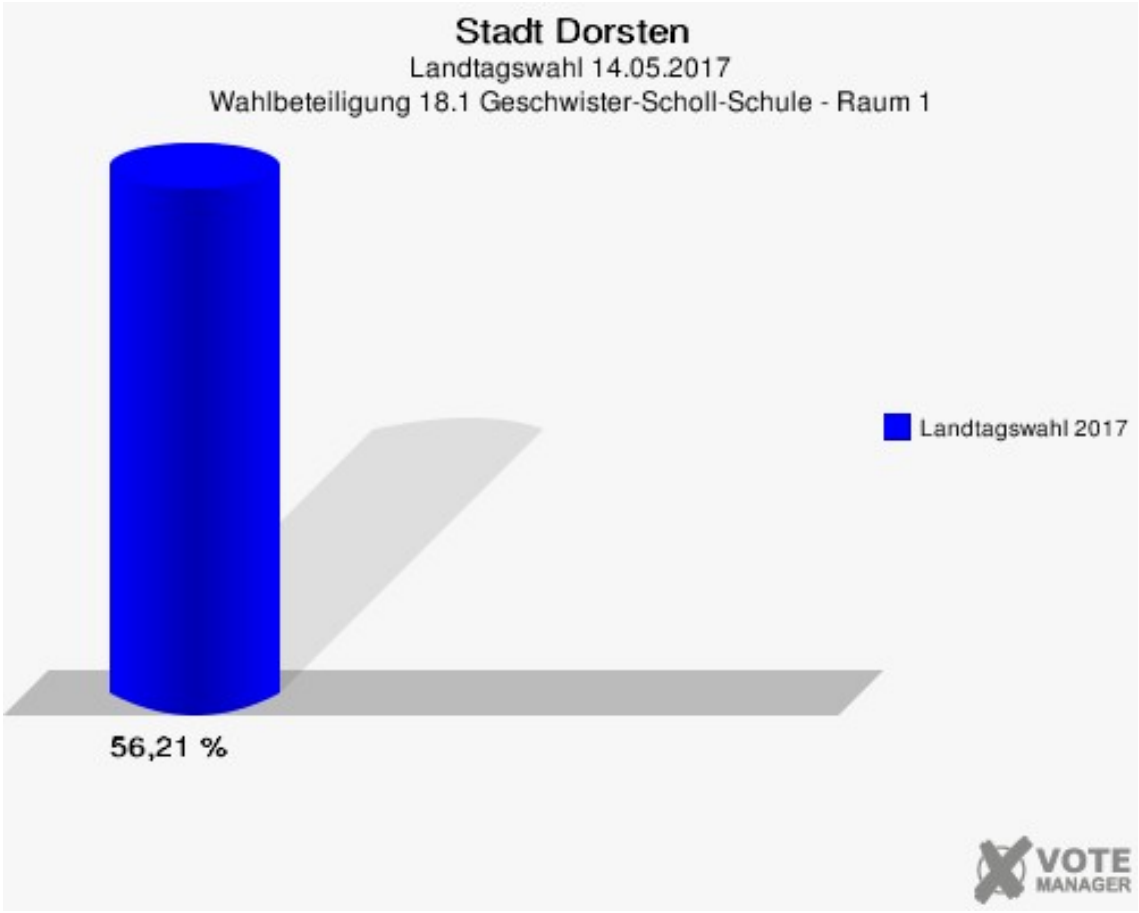
Stadt Dorsten
Landtagswahl 14.05.2017
Wahlbeteiligung 18.1 Geschwister-Scholl-Schule - Raum 1
Landtagswahl 2017
56,21 %
VOTE
MANAGER

## 18.2 Geschwister-Scholl-Schule - Raum 2

| | Erststimmen | | Zweitstimmen | |
|---|---|---|---|---|
| Wahlberechtigte | 1.073 | | 1.073 | |
| Wähler/innen | 645 | 60,11 % | 645 | 60,11 % |
| ungültige Stimmen | 7 | 1,09 % | 8 | 1,24 % |
| gültige Stimmen | 638 | 98,91 % | 637 | 98,76 % |
| Hübner, SPD | 206 | 32,29 % | 191 | 29,98 % |
| Dr. Lange, CDU | 265 | 41,54 % | 250 | 39,25 % |
| Stuckel-Lotz, GRÜNE | 19 | 2,98 % | 13 | 2,04 % |
| Dohmann, FDP | 51 | 7,99 % | 76 | 11,93 % |
| Weijers, PIRATEN | 10 | 1,57 % | 4 | 0,63 % |
| Michalowsky, DIE LINKE | 32 | 5,02 % | 28 | 4,40 % |
| NPD | --- | --- | 0 | 0,00 % |
| Die PARTEI | --- | --- | 3 | 0,47 % |
| FREIE WÄHLER | --- | --- | 1 | 0,16 % |
| BIG | --- | --- | 0 | 0,00 % |
| FBI/FWG | --- | --- | 0 | 0,00 % |
| ÖDP | --- | --- | 1 | 0,16 % |
| Volksabstimmung | --- | --- | 1 | 0,16 % |
| TIERSCHUTZliste | --- | --- | 4 | 0,63 % |
| AD-Demokraten NRW | --- | --- | 0 | 0,00 % |
| Gräber, AfD | 55 | 8,62 % | 63 | 9,89 % |
| AUFBRUCH C | --- | --- | 0 | 0,00 % |
| BGE | --- | --- | 0 | 0,00 % |
| DBD | --- | --- | 0 | 0,00 % |
| Potratz, DKP | 0 | 0,00 % | 0 | 0,00 % |
| ZENTRUM | --- | --- | 0 | 0,00 % |
| DIE RECHTE | --- | --- | 0 | 0,00 % |
| REP | --- | --- | 1 | 0,16 % |
| DIE VIOLETTEN | --- | --- | 0 | 0,00 % |
| JED | --- | --- | 0 | 0,00 % |
| Alias, MLPD | 0 | 0,00 % | 1 | 0,16 % |
| PAN | --- | --- | 0 | 0,00 % |
| Gesundheitsfor-schung | --- | --- | 0 | 0,00 % |
| PARTEILOSE WG „BRD" | --- | --- | 0 | 0,00 % |
| Schöner Leben | --- | --- | 0 | 0,00 % |
| V-Partei³ | --- | --- | 0 | 0,00 % |

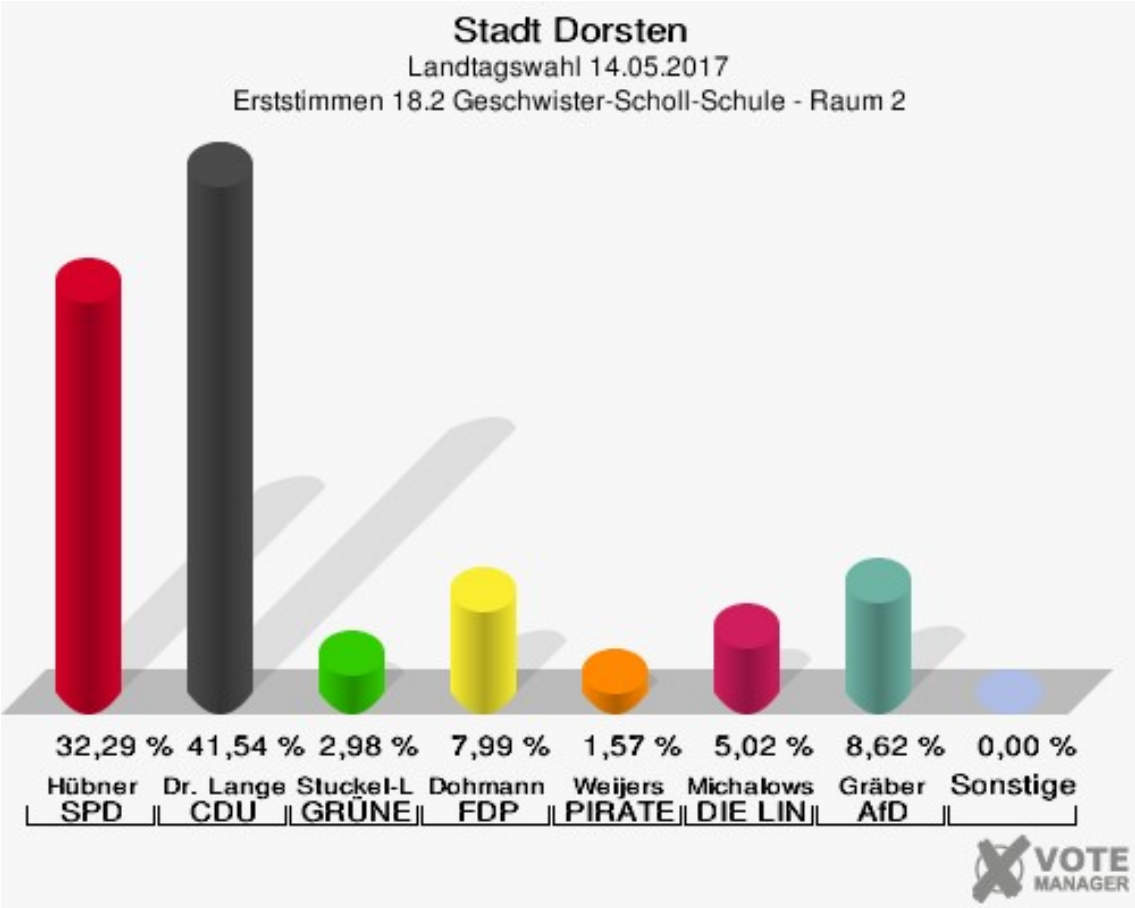
Stadt Dorsten
Landtagswahl 14.05.2017
Erststimmen 18.2 Geschwister-Scholl-Schule - Raum 2
32,29 %
41,54 %
2,98 %
7,99 %
1,57 %
5,02 %
8,62 %
0,00 %
Hübner
Dr. Lange
Stuckel-L
Dohmann
Weijers
Michalows
Gräber
Sonstige
SPD
CDU
GRÜNE
FDP
PIRATE
DIE LIN
AfD
VOTE
MANAGER

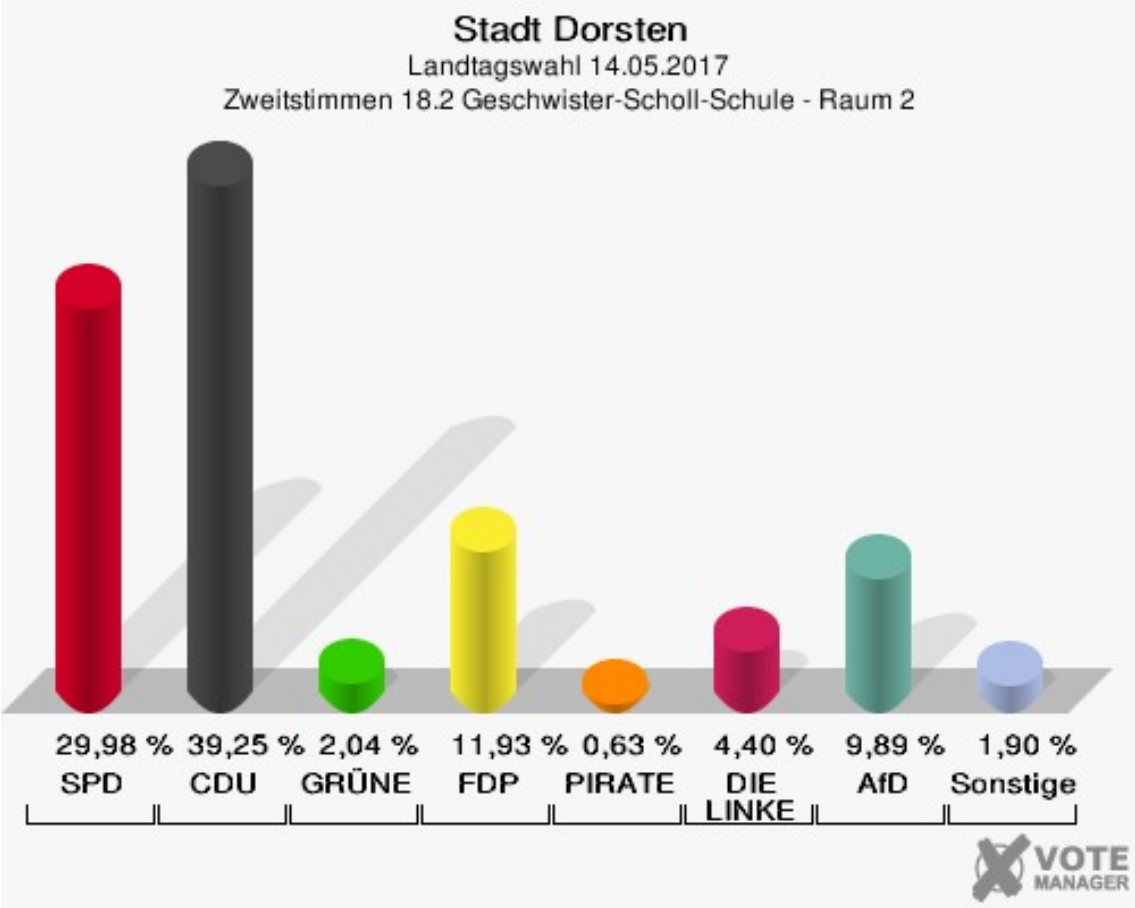
Stadt Dorsten
Landtagswahl 14.05.2017
Zweitstimmen 18.2 Geschwister-Scholl-Schule - Raum 2
29,98 %
39,25 %
2,04 %
11,93 %
0,63 %
4,40 %
9,89 %
1,90 %
SPD
CDU
GRÜNE
FDP
PIRATE
DIE LINKE
AfD
Sonstige
VOTE
MANAGER

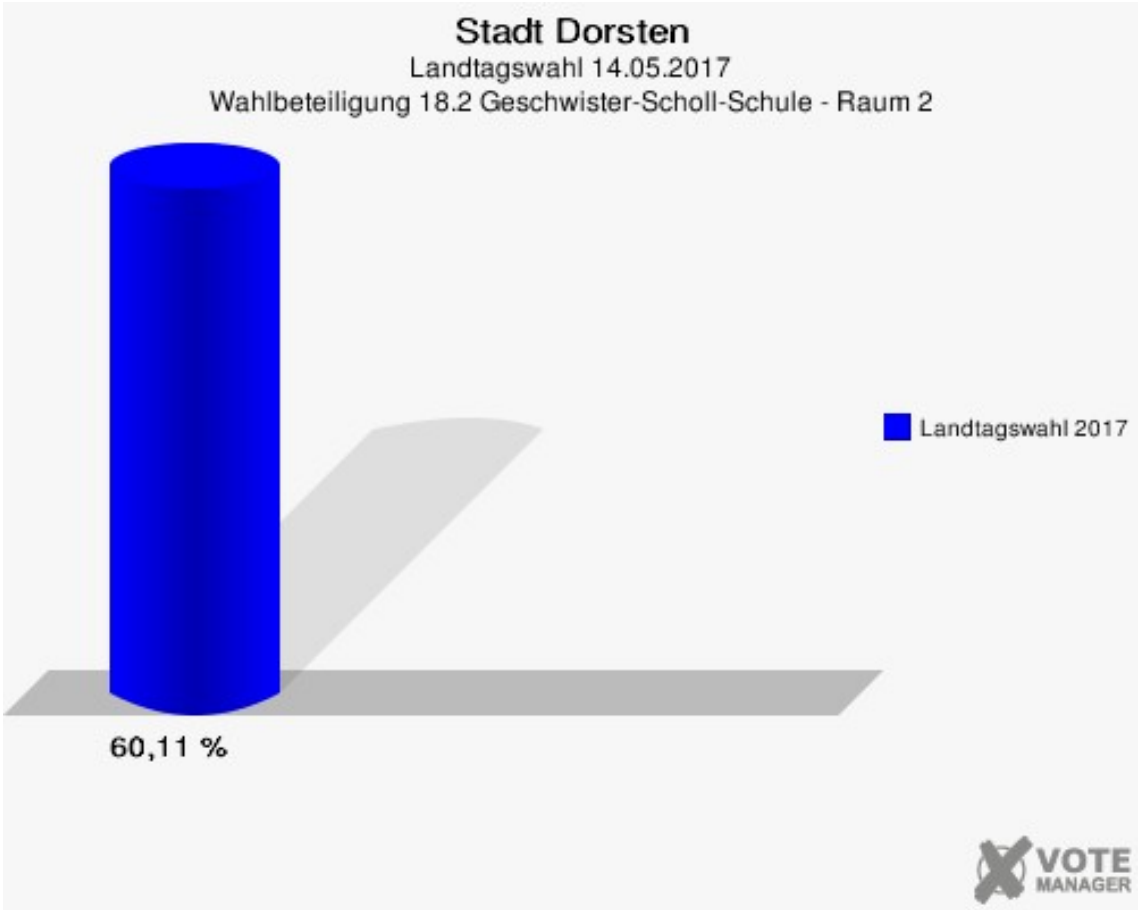
Stadt Dorsten
Landtagswahl 14.05.2017
Wahlbeteiligung 18.2 Geschwister-Scholl-Schule - Raum 2
Landtagswahl 2017
60,11 %
VOTE
MANAGER

## 19.1 Seniorenzentrum St. Elisabeth

| | Erststimmen | | Zweitstimmen | |
|---|---|---|---|---|
| Wahlberechtigte | 1.291 | | 1.291 | |
| Wähler/innen | 568 | 44,00 % | 568 | 44,00 % |
| ungültige Stimmen | 22 | 3,87 % | 14 | 2,46 % |
| gültige Stimmen | 546 | 96,13 % | 554 | 97,54 % |
| Hübner, SPD | 196 | 35,90 % | 195 | 35,20 % |
| Dr. Lange, CDU | 224 | 41,03 % | 208 | 37,55 % |
| Stuckel-Lotz, GRÜNE | 19 | 3,48 % | 26 | 4,69 % |
| Dohmann, FDP | 35 | 6,41 % | 44 | 7,94 % |
| Weijers, PIRATEN | 10 | 1,83 % | 5 | 0,90 % |
| Michalowsky, DIE LINKE | 32 | 5,86 % | 22 | 3,97 % |
| NPD | --- | --- | 5 | 0,90 % |
| Die PARTEI | --- | --- | 3 | 0,54 % |
| FREIE WÄHLER | --- | --- | 1 | 0,18 % |
| BIG | --- | --- | 3 | 0,54 % |
| FBI/FWG | --- | --- | 0 | 0,00 % |
| ÖDP | --- | --- | 2 | 0,36 % |
| Volksabstimmung | --- | --- | 0 | 0,00 % |
| TIERSCHUTZliste | --- | --- | 3 | 0,54 % |
| AD-Demokraten NRW | --- | --- | 2 | 0,36 % |
| Gräber, AfD | 29 | 5,31 % | 33 | 5,96 % |
| AUFBRUCH C | --- | --- | 0 | 0,00 % |
| BGE | --- | --- | 0 | 0,00 % |
| DBD | --- | --- | 1 | 0,18 % |
| Potratz, DKP | 0 | 0,00 % | 0 | 0,00 % |
| ZENTRUM | --- | --- | 0 | 0,00 % |
| DIE RECHTE | --- | --- | 0 | 0,00 % |
| REP | --- | --- | 0 | 0,00 % |
| DIE VIOLETTEN | --- | --- | 0 | 0,00 % |
| JED | --- | --- | 0 | 0,00 % |
| Alias, MLPD | 1 | 0,18 % | 1 | 0,18 % |
| PAN | --- | --- | 0 | 0,00 % |
| Gesundheitsfor-schung | --- | --- | 0 | 0,00 % |
| PARTEILOSE WG „BRD" | --- | --- | 0 | 0,00 % |
| Schöner Leben | --- | --- | 0 | 0,00 % |
| V-Partei³ | --- | --- | 0 | 0,00 % |

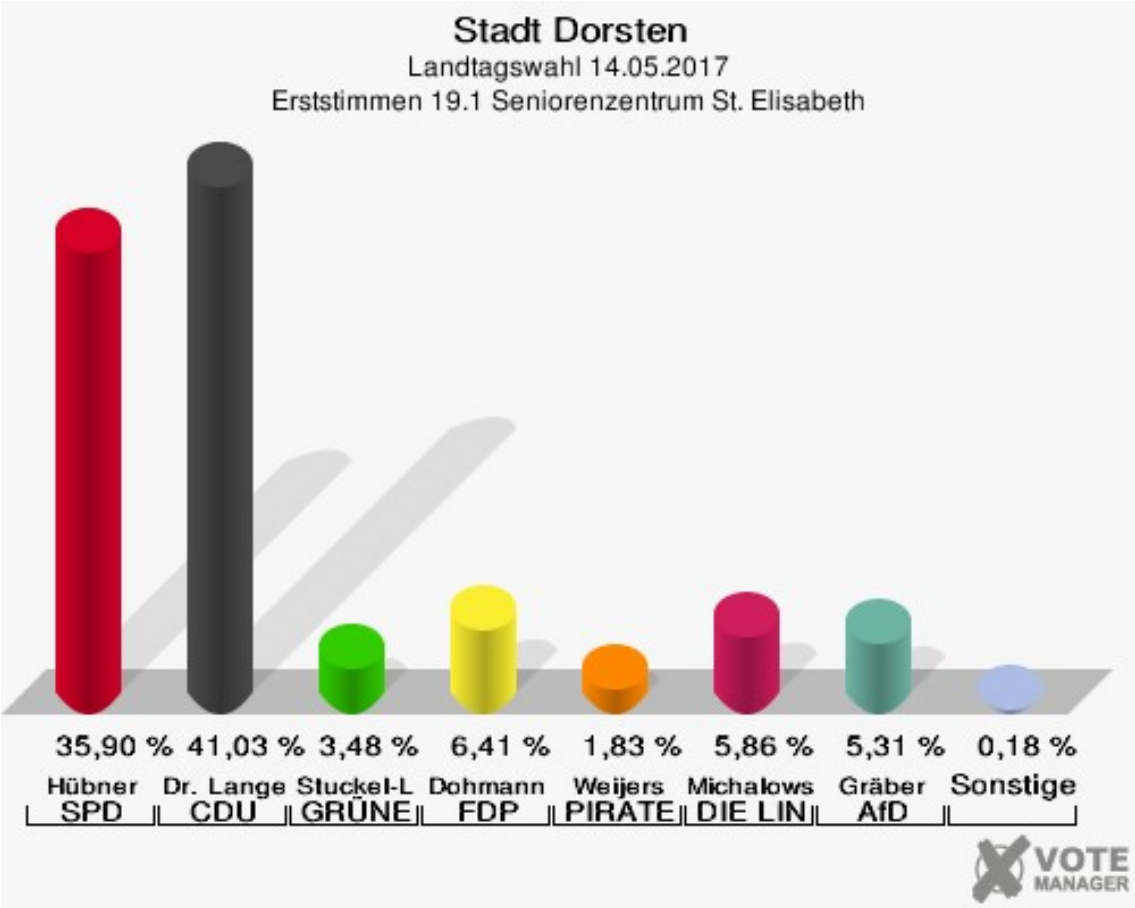
Stadt Dorsten
Landtagswahl 14.05.2017
Erststimmen 19.1 Seniorenzentrum St. Elisabeth
35,90 %
41,03 %
3,48 %
6,41 %
1,83 %
5,86 %
5,31 %
0,18 %
Hübner
Dr. Lange
Stuckel-L
Dohmann
Weijers
Michalows
Gräber
Sonstige
SPD
CDU
GRÜNE
FDP
PIRATE
DIE LIN
AfD
VOTE
MANAGER

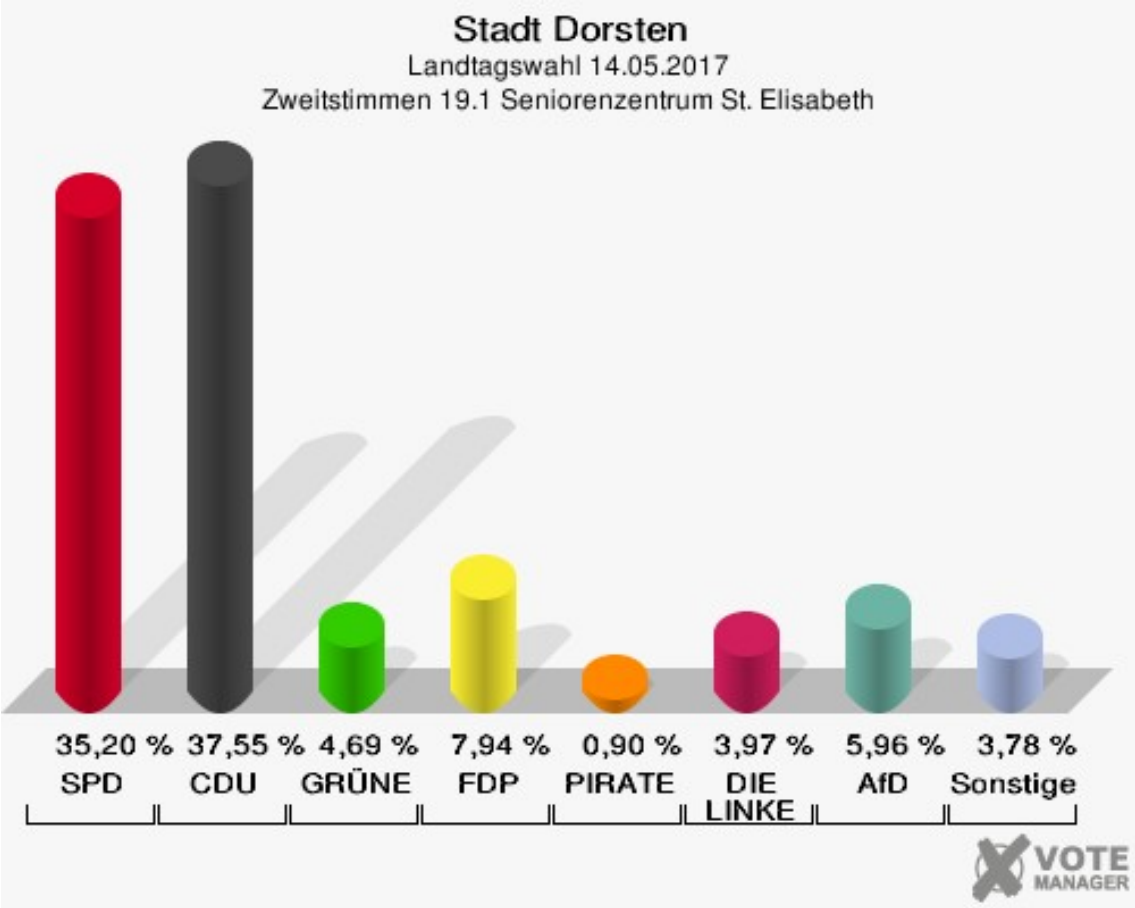
Stadt Dorsten
Landtagswahl 14.05.2017
Zweitstimmen 19.1 Seniorenzentrum St. Elisabeth
35,20 %
37,55 %
4,69 %
7,94 %
0,90 %
3,97 %
5,96 %
3,78 %
SPD
CDU
GRÜNE
FDP
PIRATE
DIE LINKE
AfD
Sonstige
VOTE
MANAGER

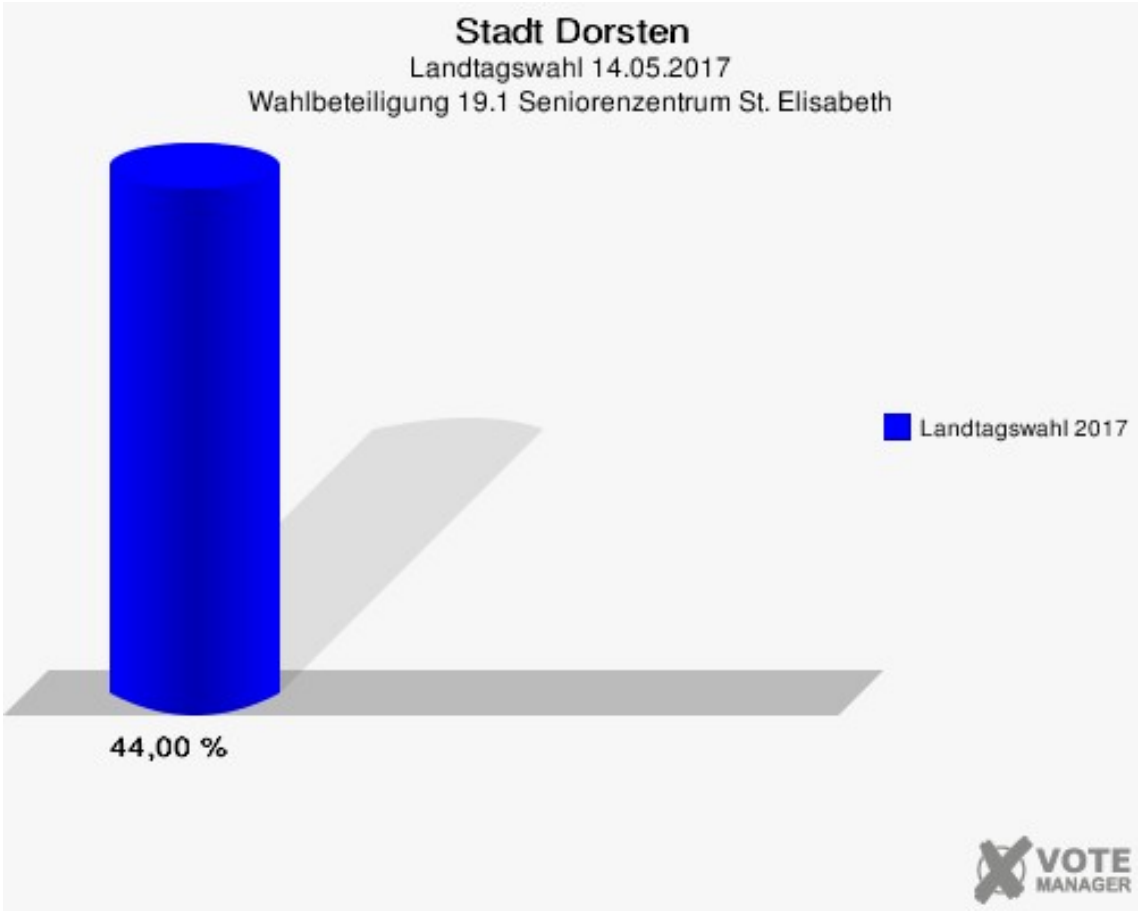
Stadt Dorsten
Landtagswahl 14.05.2017
Wahlbeteiligung 19.1 Seniorenzentrum St. Elisabeth
Landtagswahl 2017
44,00 %
VOTE
MANAGER

## 19.2 Agathaschule

| | Erststimmen | | Zweitstimmen | |
|---|---|---|---|---|
| Wahlberechtigte | 1.269 | | 1.269 | |
| Wähler/innen | 565 | 44,52 % | 565 | 44,52 % |
| ungültige Stimmen | 4 | 0,71 % | 2 | 0,35 % |
| gültige Stimmen | 561 | 99,29 % | 563 | 99,65 % |
| Hübner, SPD | 190 | 33,87 % | 170 | 30,20 % |
| Dr. Lange, CDU | 230 | 41,00 % | 200 | 35,52 % |
| Stuckel-Lotz, GRÜNE | 29 | 5,17 % | 38 | 6,75 % |
| Dohmann, FDP | 40 | 7,13 % | 62 | 11,01 % |
| Weijers, PIRATEN | 9 | 1,60 % | 5 | 0,89 % |
| Michalowsky, DIE LINKE | 35 | 6,24 % | 32 | 5,68 % |
| NPD | --- | --- | 3 | 0,53 % |
| Die PARTEI | --- | --- | 4 | 0,71 % |
| FREIE WÄHLER | --- | --- | 1 | 0,18 % |
| BIG | --- | --- | 1 | 0,18 % |
| FBI/FWG | --- | --- | 0 | 0,00 % |
| ÖDP | --- | --- | 0 | 0,00 % |
| Volksabstimmung | --- | --- | 0 | 0,00 % |
| TIERSCHUTZliste | --- | --- | 4 | 0,71 % |
| AD-Demokraten NRW | --- | --- | 0 | 0,00 % |
| Gräber, AfD | 28 | 4,99 % | 41 | 7,28 % |
| AUFBRUCH C | --- | --- | 0 | 0,00 % |
| BGE | --- | --- | 0 | 0,00 % |
| DBD | --- | --- | 0 | 0,00 % |
| Potratz, DKP | 0 | 0,00 % | 0 | 0,00 % |
| ZENTRUM | --- | --- | 0 | 0,00 % |
| DIE RECHTE | --- | --- | 0 | 0,00 % |
| REP | --- | --- | 0 | 0,00 % |
| DIE VIOLETTEN | --- | --- | 1 | 0,18 % |
| JED | --- | --- | 0 | 0,00 % |
| Alias, MLPD | 0 | 0,00 % | 0 | 0,00 % |
| PAN | --- | --- | 0 | 0,00 % |
| Gesundheitsfor-schung | --- | --- | 1 | 0,18 % |
| PARTEILOSE WG „BRD" | --- | --- | 0 | 0,00 % |
| Schöner Leben | --- | --- | 0 | 0,00 % |
| V-Partei³ | --- | --- | 0 | 0,00 % |

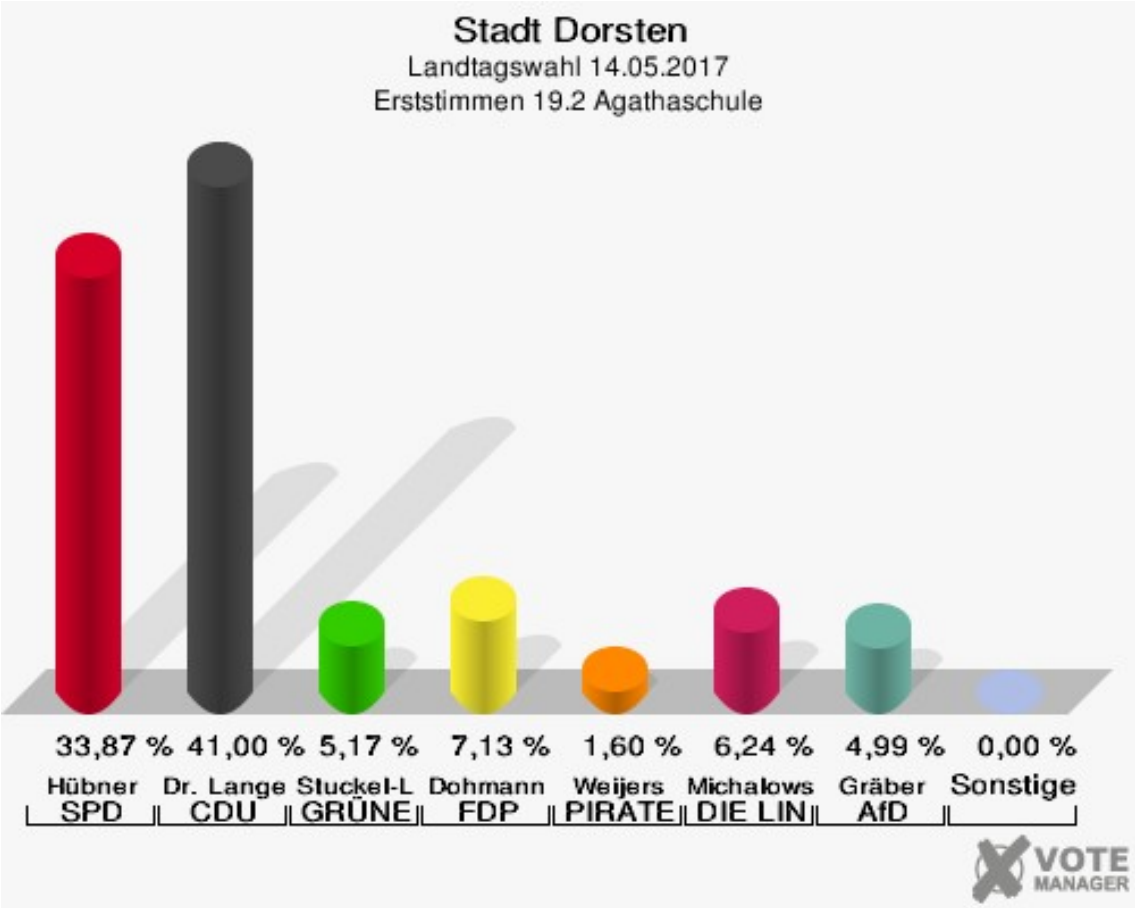
Stadt Dorsten
Landtagswahl 14.05.2017
Erststimmen 19.2 Agathaschule
33,87 %
41,00 %
5,17 %
7,13 %
1,60 %
6,24 %
4,99 %
0,00 %
Hübner
Dr. Lange
Stuckel-L
Dohmann
Weijers
Michalows
Gräber
Sonstige
SPD
CDU
GRÜNE
FDP
PIRATE
DIE LIN
AfD
VOTE
MANAGER

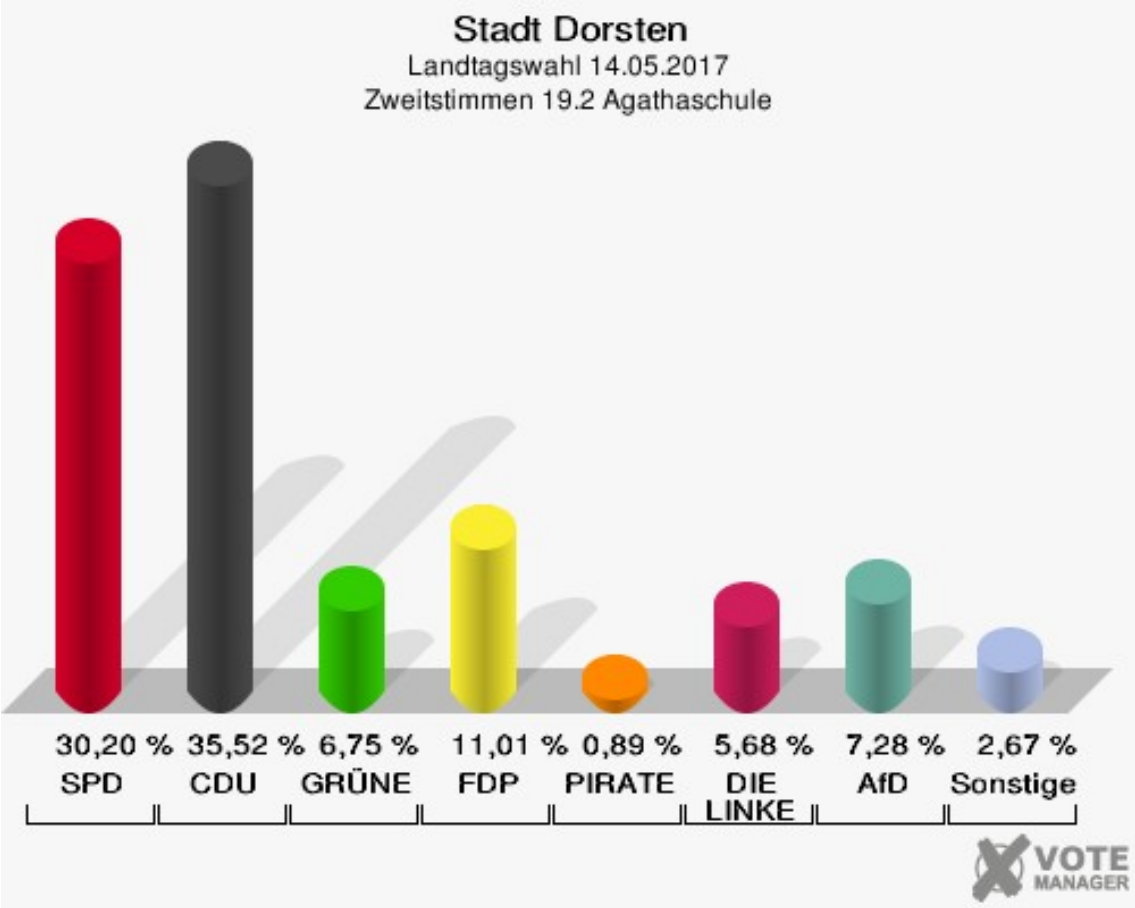
Stadt Dorsten
Landtagswahl 14.05.2017
Zweitstimmen 19.2 Agathaschule
30,20 %
35,52 %
6,75 %
11,01 %
0,89 %
5,68 %
7,28 %
2,67 %
SPD
CDU
GRÜNE
FDP
PIRATE
DIE LINKE
AfD
Sonstige
VOTE
MANAGER

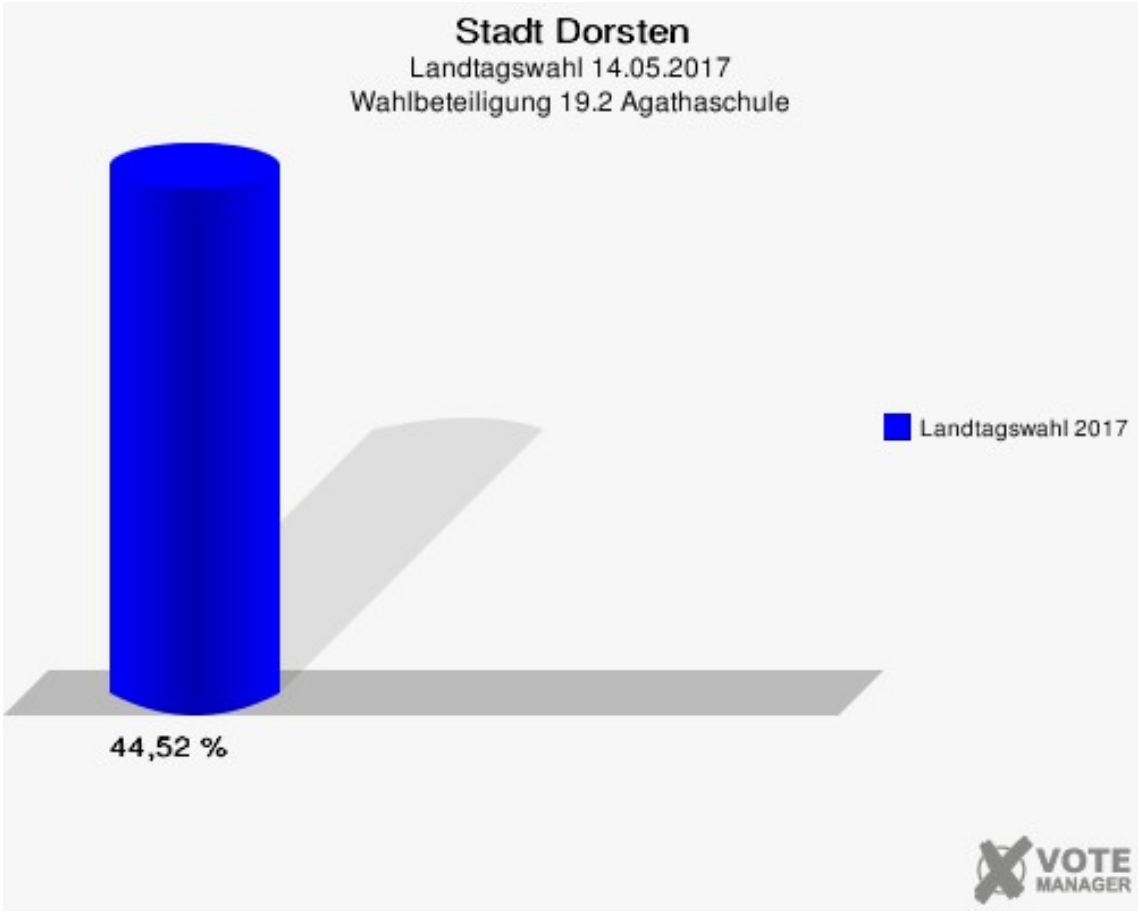
Stadt Dorsten
Landtagswahl 14.05.2017
Wahlbeteiligung 19.2 Agathaschule
Landtagswahl 2017
44,52 %
VOTE
MANAGER

## 19.3 Seniorenzentrum Maria Lindenhof

| | Erststimmen | | Zweitstimmen | |
|---|---|---|---|---|
| Wahlberechtigte | 665 | | 665 | |
| Wähler/innen | 295 | 44,36 % | 295 | 44,36 % |
| ungültige Stimmen | 7 | 2,37 % | 6 | 2,03 % |
| gültige Stimmen | 288 | 97,63 % | 289 | 97,97 % |
| Hübner, SPD | 119 | 41,32 % | 113 | 39,10 % |
| Dr. Lange, CDU | 92 | 31,94 % | 91 | 31,49 % |
| Stuckel-Lotz, GRÜNE | 14 | 4,86 % | 10 | 3,46 % |
| Dohmann, FDP | 22 | 7,64 % | 26 | 9,00 % |
| Weijers, PIRATEN | 2 | 0,69 % | 1 | 0,35 % |
| Michalowsky, DIE LINKE | 21 | 7,29 % | 12 | 4,15 % |
| NPD | --- | --- | 3 | 1,04 % |
| Die PARTEI | --- | --- | 2 | 0,69 % |
| FREIE WÄHLER | --- | --- | 0 | 0,00 % |
| BIG | --- | --- | 0 | 0,00 % |
| FBI/FWG | --- | --- | 0 | 0,00 % |
| ÖDP | --- | --- | 1 | 0,35 % |
| Volksabstimmung | --- | --- | 0 | 0,00 % |
| TIERSCHUTZliste | --- | --- | 2 | 0,69 % |
| AD-Demokraten NRW | --- | --- | 1 | 0,35 % |
| Gräber, AfD | 18 | 6,25 % | 20 | 6,92 % |
| AUFBRUCH C | --- | --- | 1 | 0,35 % |
| BGE | --- | --- | 0 | 0,00 % |
| DBD | --- | --- | 1 | 0,35 % |
| Potratz, DKP | 0 | 0,00 % | 0 | 0,00 % |
| ZENTRUM | --- | --- | 0 | 0,00 % |
| DIE RECHTE | --- | --- | 0 | 0,00 % |
| REP | --- | --- | 2 | 0,69 % |
| DIE VIOLETTEN | --- | --- | 0 | 0,00 % |
| JED | --- | --- | 0 | 0,00 % |
| Alias, MLPD | 0 | 0,00 % | 0 | 0,00 % |
| PAN | --- | --- | 0 | 0,00 % |
| Gesundheitsfor-schung | --- | --- | 1 | 0,35 % |
| PARTEILOSE WG „BRD" | --- | --- | 0 | 0,00 % |
| Schöner Leben | --- | --- | 1 | 0,35 % |
| V-Partei³ | --- | --- | 1 | 0,35 % |

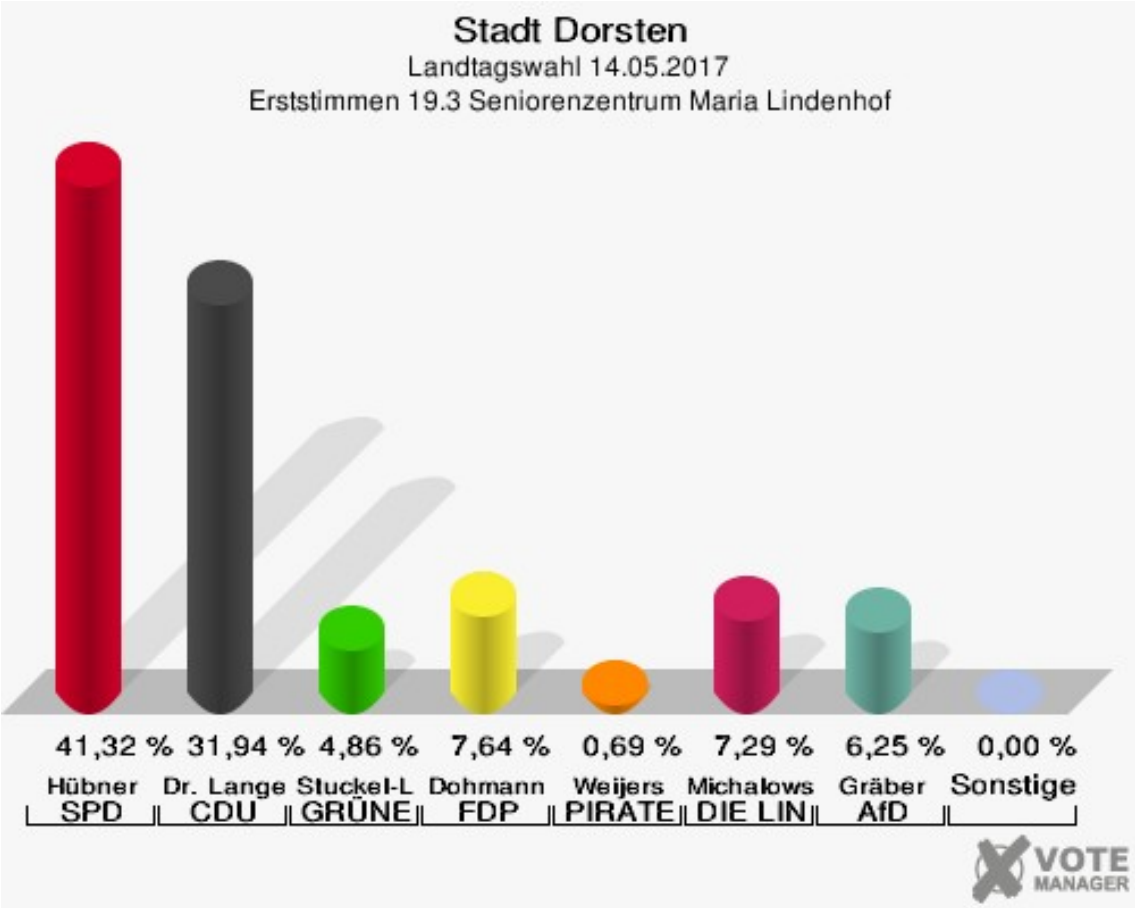
Stadt Dorsten
Landtagswahl 14.05.2017
Erststimmen 19.3 Seniorenzentrum Maria Lindenhof
41,32 %
31,94 %
4,86 %
7,64 %
0,69 %
7,29 %
6,25 %
0,00 %
Hübner
Dr. Lange
Stuckel-L
Dohmann
Weijers
Michalows
Gräber
Sonstige
SPD
CDU
GRÜNE
FDP
PIRATE
DIE LIN
AfD
VOTE
MANAGER

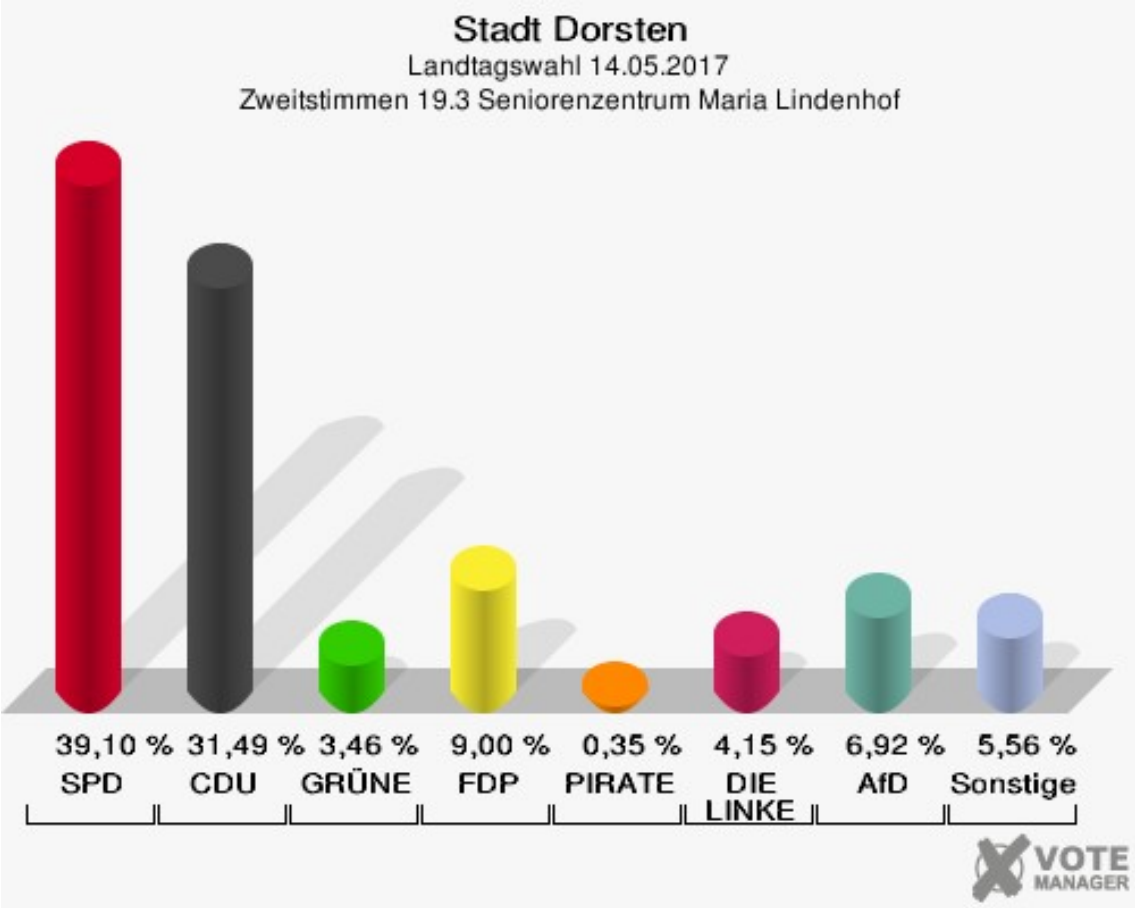
Stadt Dorsten
Landtagswahl 14.05.2017
Zweitstimmen 19.3 Seniorenzentrum Maria Lindenhof
39,10 %
31,49 %
3,46 %
9,00 %
0,35 %
4,15 %
6,92 %
5,56 %
SPD
CDU
GRÜNE
FDP
PIRATE
DIE LINKE
AfD
Sonstige
VOTE
MANAGER

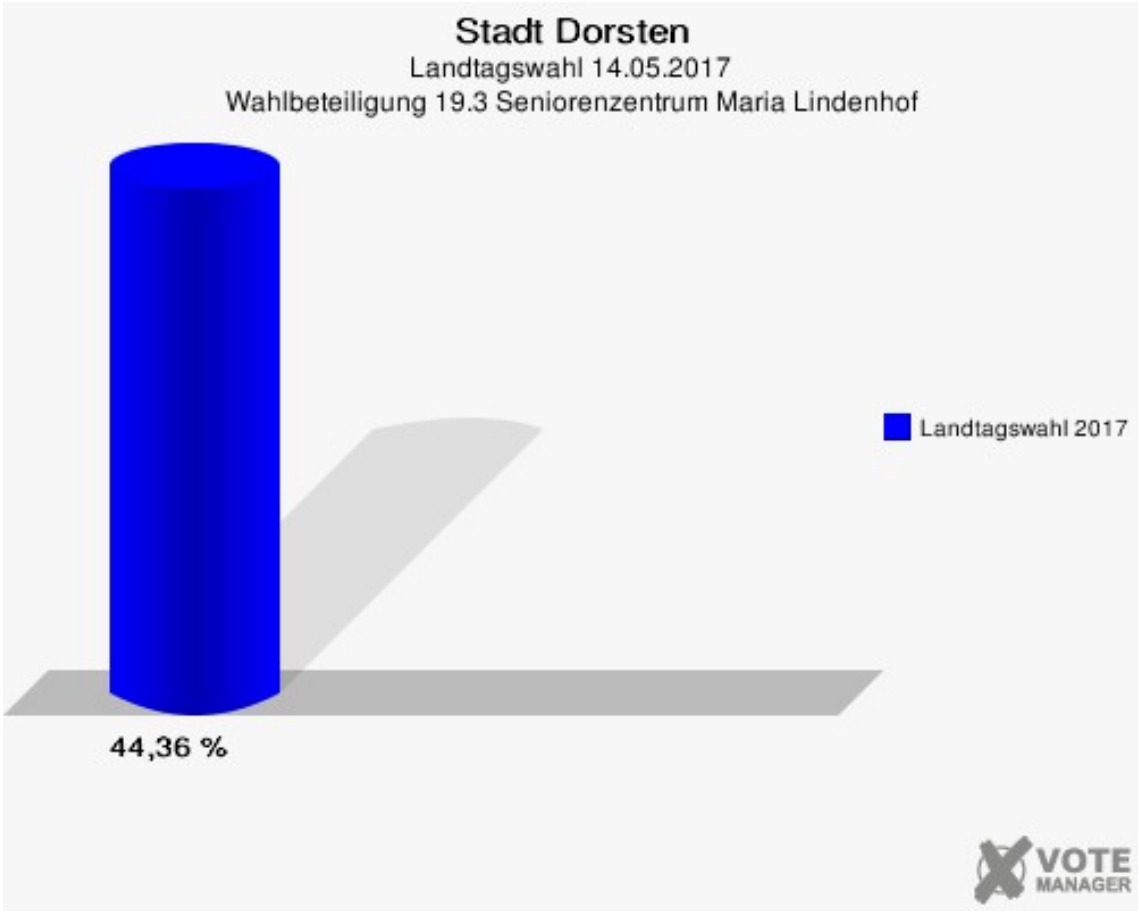
Stadt Dorsten
Landtagswahl 14.05.2017
Wahlbeteiligung 19.3 Seniorenzentrum Maria Lindenhof
Landtagswahl 2017
44,36 %
VOTE
MANAGER

## 20.1 Kindergarten St. Agatha

| | Erststimmen | | Zweitstimmen | |
|---|---|---|---|---|
| Wahlberechtigte | 1.263 | | 1.263 | |
| Wähler/innen | 743 | 58,83 % | 743 | 58,83 % |
| ungültige Stimmen | 9 | 1,21 % | 7 | 0,94 % |
| gültige Stimmen | 734 | 98,79 % | 736 | 99,06 % |
| Hübner, SPD | 260 | 35,42 % | 248 | 33,70 % |
| Dr. Lange, CDU | 306 | 41,69 % | 271 | 36,82 % |
| Stuckel-Lotz, GRÜNE | 23 | 3,13 % | 22 | 2,99 % |
| Dohmann, FDP | 65 | 8,86 % | 88 | 11,96 % |
| Weijers, PIRATEN | 11 | 1,50 % | 5 | 0,68 % |
| Michalowsky, DIE LINKE | 26 | 3,54 % | 26 | 3,53 % |
| NPD | --- | --- | 4 | 0,54 % |
| Die PARTEI | --- | --- | 4 | 0,54 % |
| FREIE WÄHLER | --- | --- | 3 | 0,41 % |
| BIG | --- | --- | 0 | 0,00 % |
| FBI/FWG | --- | --- | 0 | 0,00 % |
| ÖDP | --- | --- | 0 | 0,00 % |
| Volksabstimmung | --- | --- | 1 | 0,14 % |
| TIERSCHUTZliste | --- | --- | 4 | 0,54 % |
| AD-Demokraten NRW | --- | --- | 0 | 0,00 % |
| Gräber, AfD | 42 | 5,72 % | 53 | 7,20 % |
| AUFBRUCH C | --- | --- | 1 | 0,14 % |
| BGE | --- | --- | 0 | 0,00 % |
| DBD | --- | --- | 1 | 0,14 % |
| Potratz, DKP | 1 | 0,14 % | 1 | 0,14 % |
| ZENTRUM | --- | --- | 1 | 0,14 % |
| DIE RECHTE | --- | --- | 0 | 0,00 % |
| REP | --- | --- | 0 | 0,00 % |
| DIE VIOLETTEN | --- | --- | 1 | 0,14 % |
| JED | --- | --- | 0 | 0,00 % |
| Alias, MLPD | 0 | 0,00 % | 1 | 0,14 % |
| PAN | --- | --- | 0 | 0,00 % |
| Gesundheitsfor-schung | --- | --- | 0 | 0,00 % |
| PARTEILOSE WG „BRD" | --- | --- | 1 | 0,14 % |
| Schöner Leben | --- | --- | 0 | 0,00 % |
| V-Partei³ | --- | --- | 0 | 0,00 % |

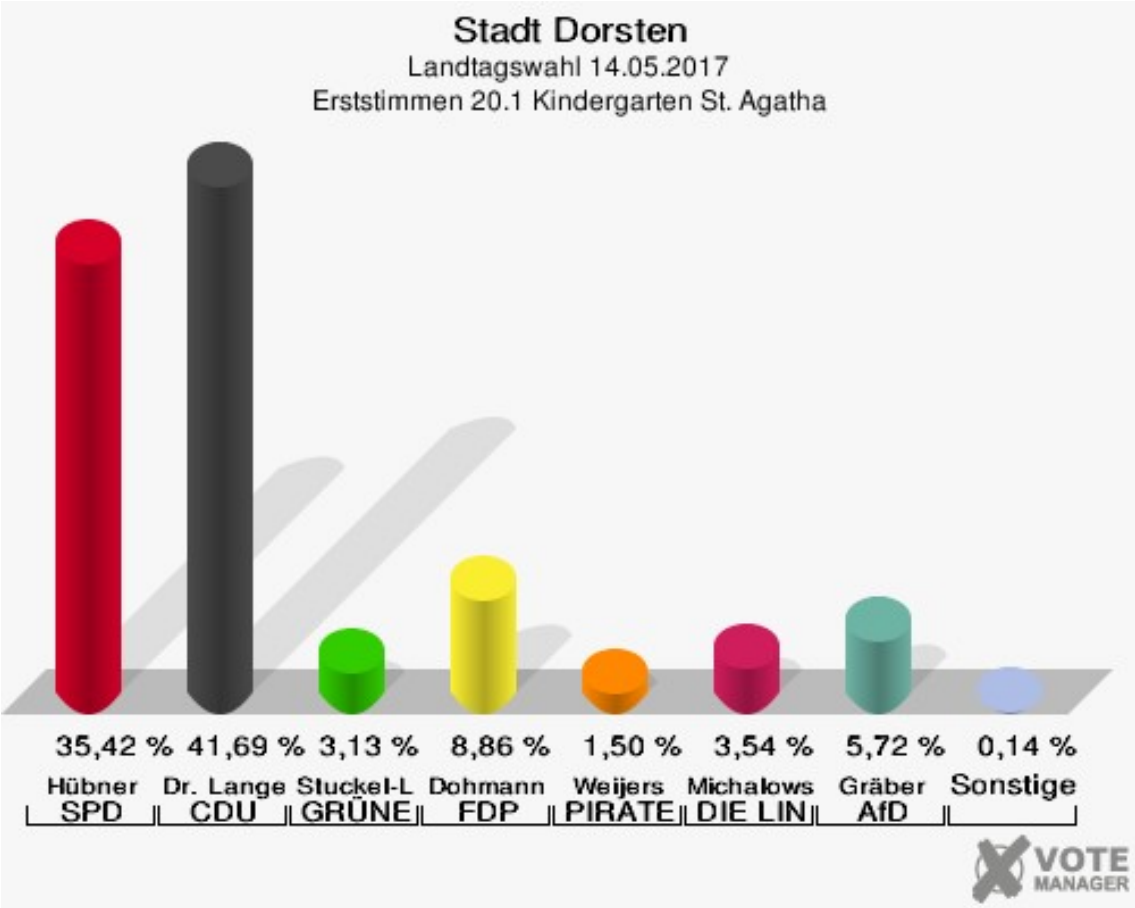
Stadt Dorsten
Landtagswahl 14.05.2017
Erststimmen 20.1 Kindergarten St. Agatha
35,42 %
41,69 %
3,13 %
8,86 %
1,50 %
3,54 %
5,72 %
0,14 %
Hübner
Dr. Lange
Stuckel-L
Dohmann
Weijers
Michalows
Gräber
Sonstige
SPD
CDU
GRÜNE
FDP
PIRATE
DIE LIN
AfD
VOTE
MANAGER

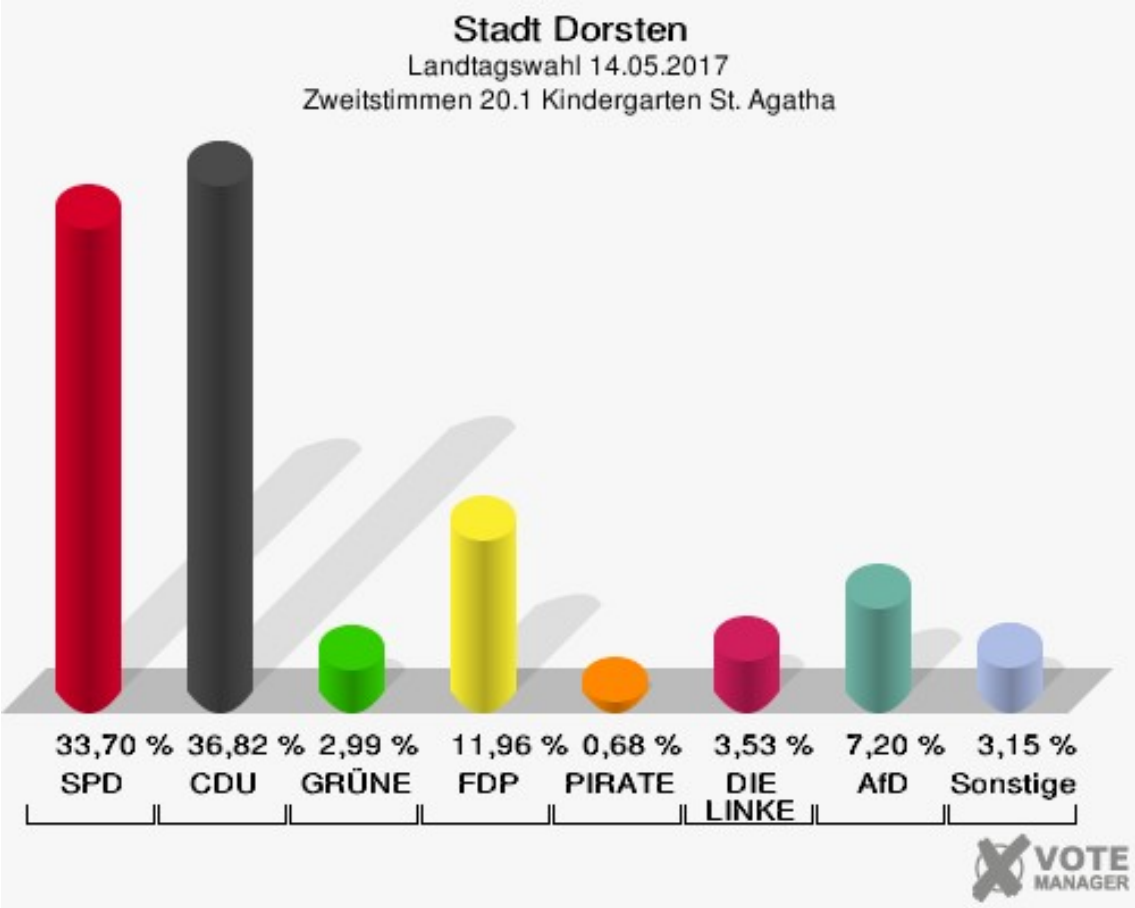
Stadt Dorsten
Landtagswahl 14.05.2017
Zweitstimmen 20.1 Kindergarten St. Agatha
33,70 %
36,82 %
2,99 %
11,96 %
0,68 %
3,53 %
7,20 %
3,15 %
SPD
CDU
GRÜNE
FDP
PIRATE
DIE LINKE
AfD
Sonstige
VOTE
MANAGER

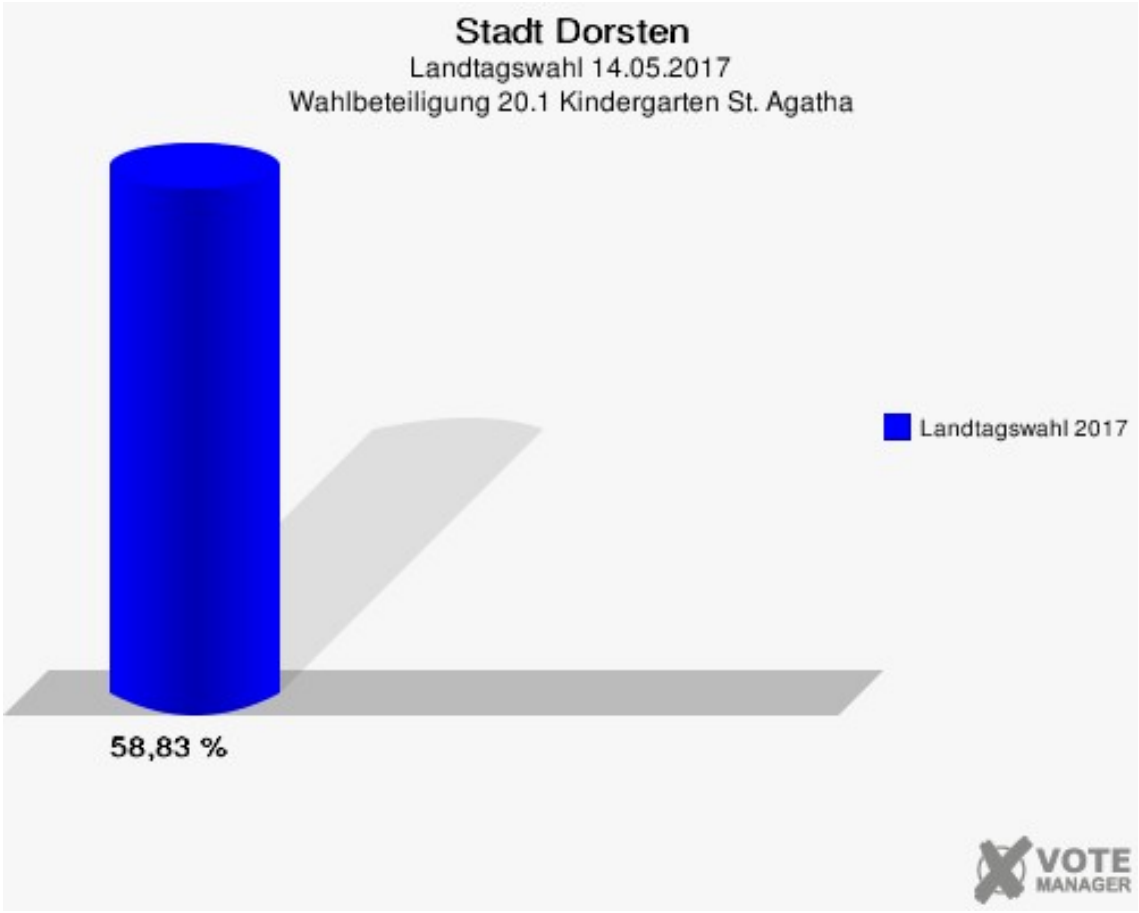
Stadt Dorsten
Landtagswahl 14.05.2017
Wahlbeteiligung 20.1 Kindergarten St. Agatha
Landtagswahl 2017
58,83 %
VOTE
MANAGER

## 20.2 Alten- und Pflegeheim St. Anna

| | Erststimmen | | Zweitstimmen | |
|---|---|---|---|---|
| Wahlberechtigte | 983 | | 983 | |
| Wähler/innen | 526 | 53,51 % | 526 | 53,51 % |
| ungültige Stimmen | 8 | 1,52 % | 4 | 0,76 % |
| gültige Stimmen | 518 | 98,48 % | 522 | 99,24 % |
| Hübner, SPD | 198 | 38,22 % | 174 | 33,33 % |
| Dr. Lange, CDU | 227 | 43,82 % | 216 | 41,38 % |
| Stuckel-Lotz, GRÜNE | 11 | 2,12 % | 19 | 3,64 % |
| Dohmann, FDP | 32 | 6,18 % | 49 | 9,39 % |
| Weijers, PIRATEN | 7 | 1,35 % | 7 | 1,34 % |
| Michalowsky, DIE LINKE | 16 | 3,09 % | 11 | 2,11 % |
| NPD | --- | --- | 3 | 0,57 % |
| Die PARTEI | --- | --- | 1 | 0,19 % |
| FREIE WÄHLER | --- | --- | 1 | 0,19 % |
| BIG | --- | --- | 1 | 0,19 % |
| FBI/FWG | --- | --- | 0 | 0,00 % |
| ÖDP | --- | --- | 0 | 0,00 % |
| Volksabstimmung | --- | --- | 0 | 0,00 % |
| TIERSCHUTZliste | --- | --- | 4 | 0,77 % |
| AD-Demokraten NRW | --- | --- | 1 | 0,19 % |
| Gräber, AfD | 25 | 4,83 % | 32 | 6,13 % |
| AUFBRUCH C | --- | --- | 1 | 0,19 % |
| BGE | --- | --- | 0 | 0,00 % |
| DBD | --- | --- | 0 | 0,00 % |
| Potratz, DKP | 1 | 0,19 % | 0 | 0,00 % |
| ZENTRUM | --- | --- | 0 | 0,00 % |
| DIE RECHTE | --- | --- | 0 | 0,00 % |
| REP | --- | --- | 0 | 0,00 % |
| DIE VIOLETTEN | --- | --- | 0 | 0,00 % |
| JED | --- | --- | 1 | 0,19 % |
| Alias, MLPD | 1 | 0,19 % | 0 | 0,00 % |
| PAN | --- | --- | 0 | 0,00 % |
| Gesundheitsfor-schung | --- | --- | 0 | 0,00 % |
| PARTEILOSE WG „BRD" | --- | --- | 0 | 0,00 % |
| Schöner Leben | --- | --- | 0 | 0,00 % |
| V-Partei³ | --- | --- | 1 | 0,19 % |

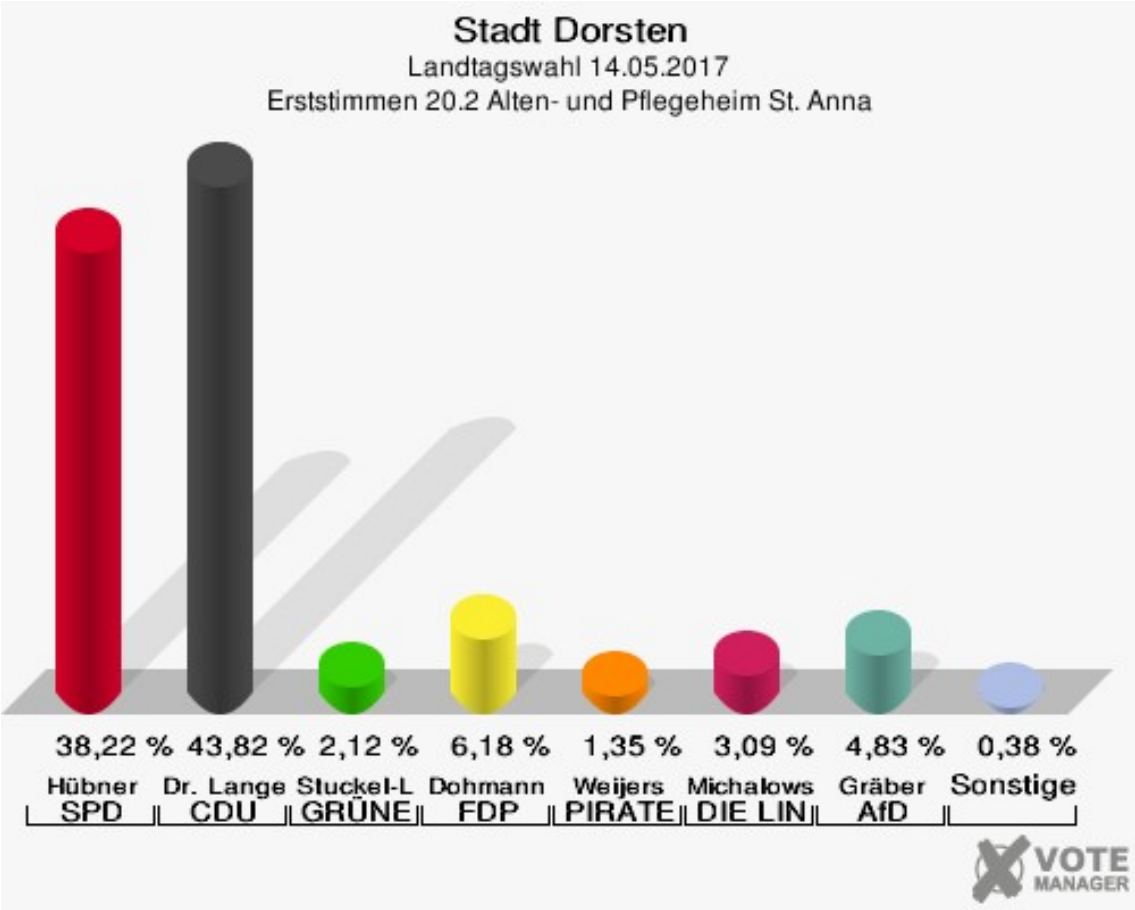
Stadt Dorsten
Landtagswahl 14.05.2017
Erststimmen 20.2 Alten- und Pflegeheim St. Anna
38,22 %
43,82 %
2,12 %
6,18 %
1,35 %
3,09 %
4,83 %
0,38 %
Hübner
Dr. Lange
Stuckel-L
Dohmann
Weijers
Michalows
Gräber
Sonstige
SPD
CDU
GRÜNE
FDP
PIRATE
DIE LIN
AfD
VOTE
MANAGER

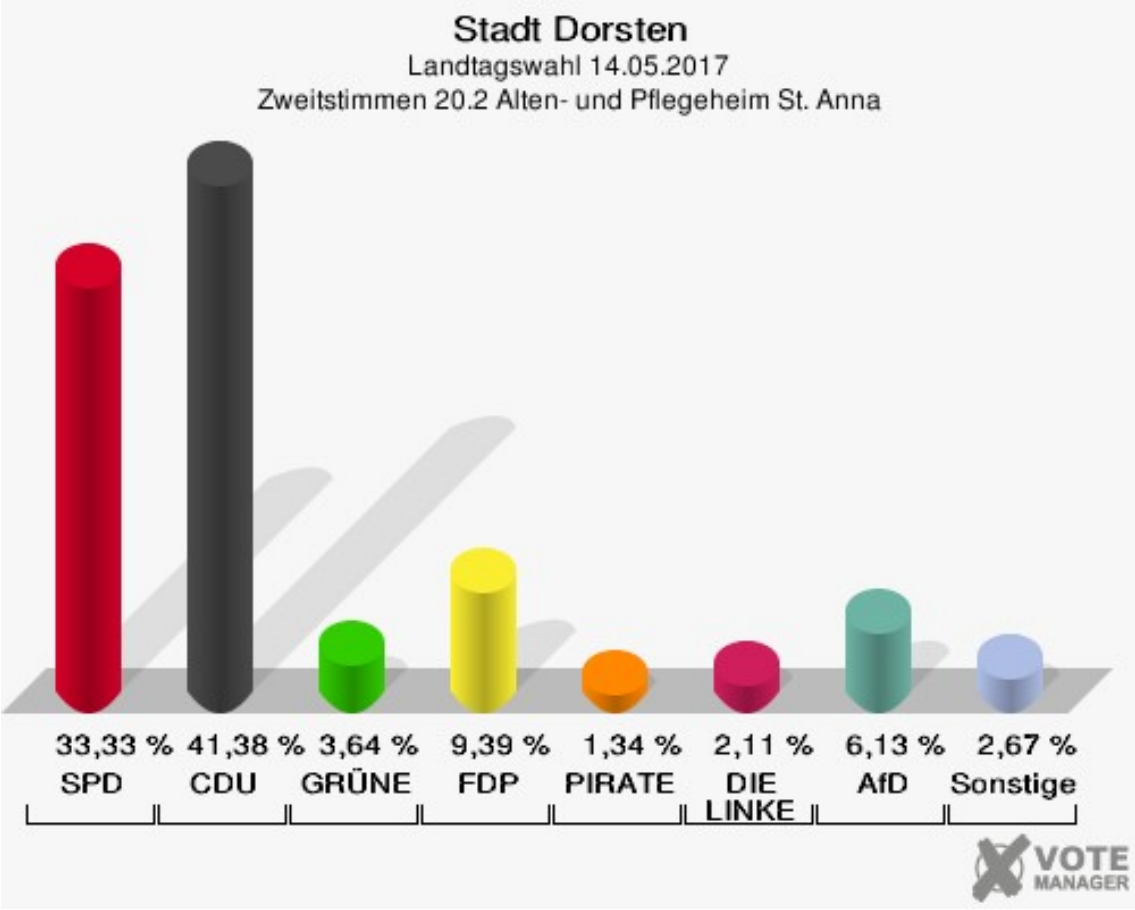
Stadt Dorsten
Landtagswahl 14.05.2017
Zweitstimmen 20.2 Alten- und Pflegeheim St. Anna
33,33 %
41,38 %
3,64 %
9,39 %
1,34 %
2,11 %
6,13 %
2,67 %
SPD
CDU
GRÜNE
FDP
PIRATE
DIE LINKE
AfD
Sonstige
VOTE
MANAGER

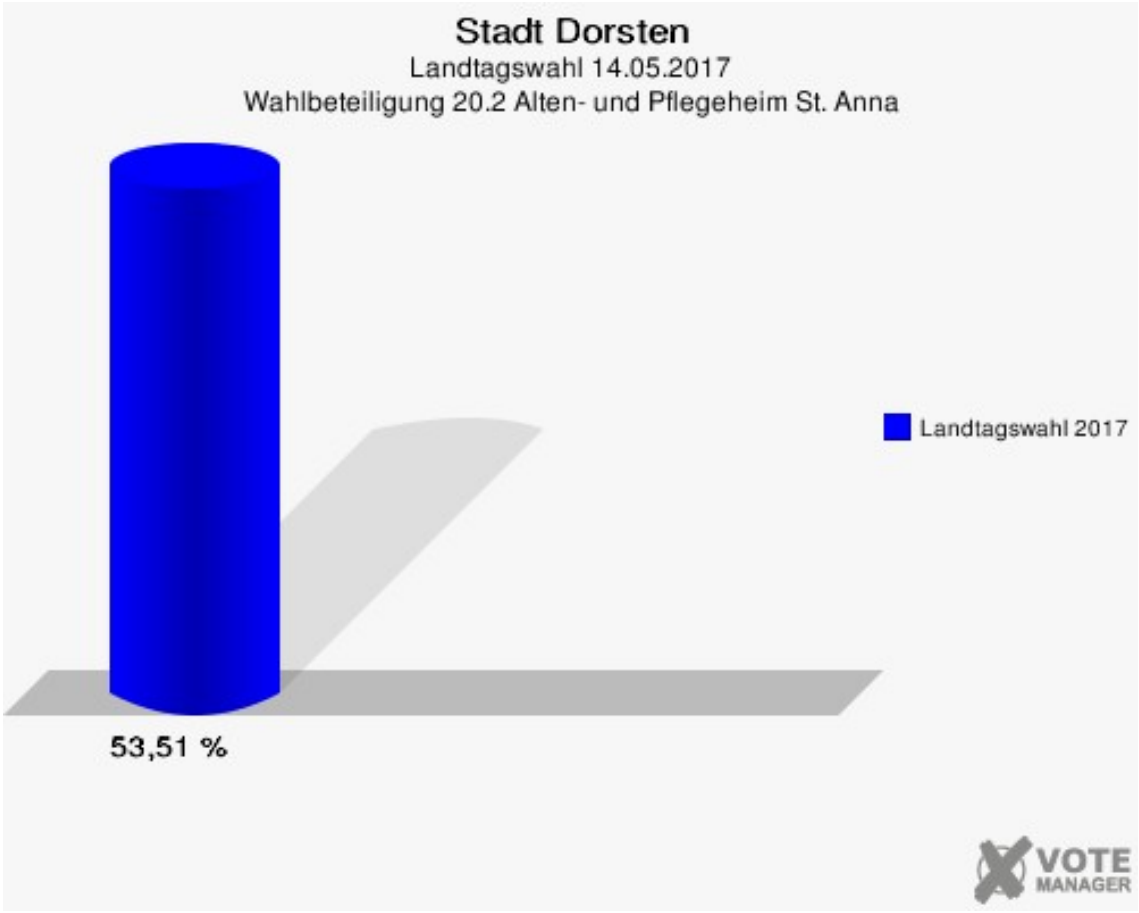
Stadt Dorsten
Landtagswahl 14.05.2017
Wahlbeteiligung 20.2 Alten- und Pflegeheim St. Anna
Landtagswahl 2017
53,51 %
VOTE
MANAGER

## 21.1 Familienzentrum St. Johannes

| | Erststimmen | | Zweitstimmen | |
|---|---|---|---|---|
| Wahlberechtigte | 862 | | 862 | |
| Wähler/innen | 385 | 44,66 % | 385 | 44,66 % |
| ungültige Stimmen | 3 | 0,78 % | 6 | 1,56 % |
| gültige Stimmen | 382 | 99,22 % | 379 | 98,44 % |
| Hübner, SPD | 130 | 34,03 % | 122 | 32,19 % |
| Dr. Lange, CDU | 152 | 39,79 % | 126 | 33,25 % |
| Stuckel-Lotz, GRÜNE | 17 | 4,45 % | 18 | 4,75 % |
| Dohmann, FDP | 21 | 5,50 % | 40 | 10,55 % |
| Weijers, PIRATEN | 7 | 1,83 % | 10 | 2,64 % |
| Michalowsky, DIE LINKE | 20 | 5,24 % | 19 | 5,01 % |
| NPD | --- | --- | 3 | 0,79 % |
| Die PARTEI | --- | --- | 3 | 0,79 % |
| FREIE WÄHLER | --- | --- | 1 | 0,26 % |
| BIG | --- | --- | 0 | 0,00 % |
| FBI/FWG | --- | --- | 0 | 0,00 % |
| ÖDP | --- | --- | 0 | 0,00 % |
| Volksabstimmung | --- | --- | 2 | 0,53 % |
| TIERSCHUTZliste | --- | --- | 0 | 0,00 % |
| AD-Demokraten NRW | --- | --- | 0 | 0,00 % |
| Gräber, AfD | 34 | 8,90 % | 29 | 7,65 % |
| AUFBRUCH C | --- | --- | 0 | 0,00 % |
| BGE | --- | --- | 1 | 0,26 % |
| DBD | --- | --- | 0 | 0,00 % |
| Potratz, DKP | 0 | 0,00 % | 1 | 0,26 % |
| ZENTRUM | --- | --- | 0 | 0,00 % |
| DIE RECHTE | --- | --- | 0 | 0,00 % |
| REP | --- | --- | 0 | 0,00 % |
| DIE VIOLETTEN | --- | --- | 1 | 0,26 % |
| JED | --- | --- | 1 | 0,26 % |
| Alias, MLPD | 1 | 0,26 % | 1 | 0,26 % |
| PAN | --- | --- | 0 | 0,00 % |
| Gesundheitsfor-schung | --- | --- | 0 | 0,00 % |
| PARTEILOSE WG „BRD" | --- | --- | 0 | 0,00 % |
| Schöner Leben | --- | --- | 0 | 0,00 % |
| V-Partei³ | --- | --- | 1 | 0,26 % |

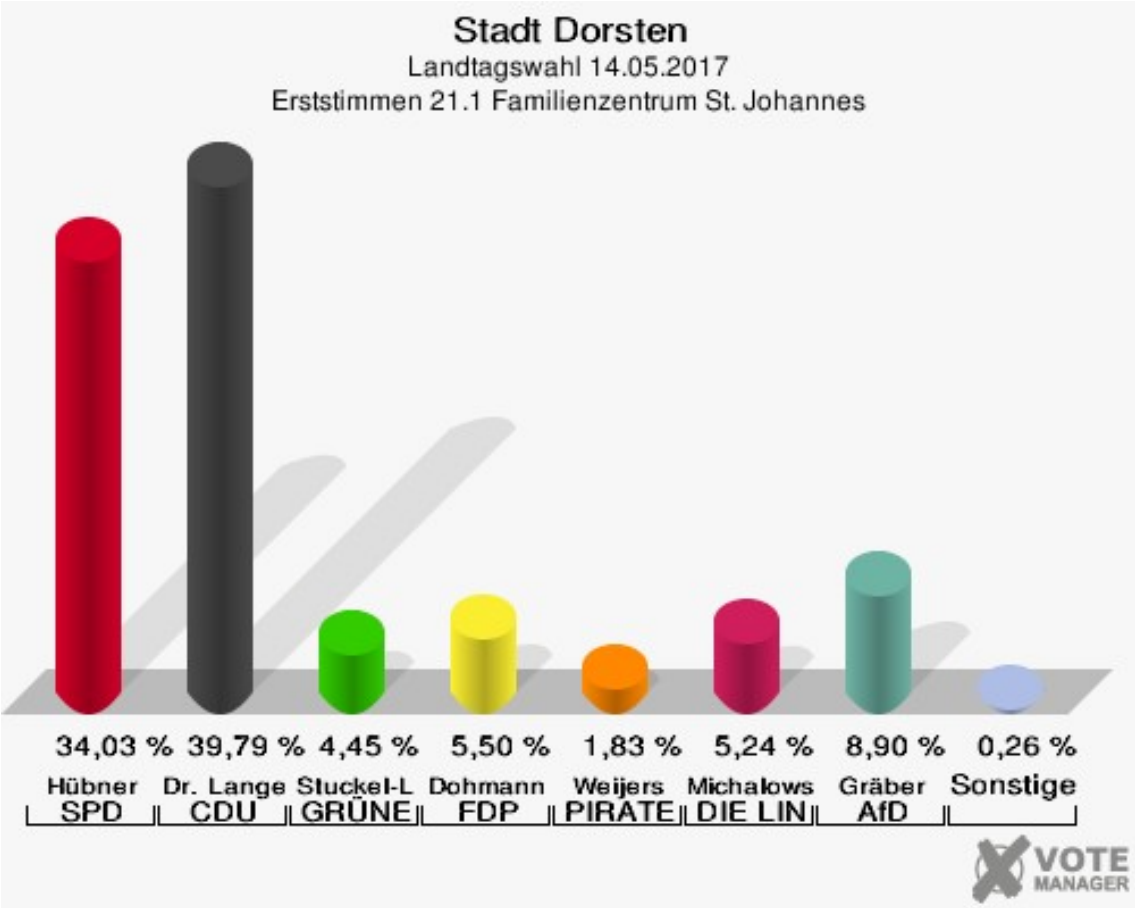
Stadt Dorsten
Landtagswahl 14.05.2017
Erststimmen 21.1 Familienzentrum St. Johannes
34,03 %
39,79 %
4,45 %
5,50 %
1,83 %
5,24 %
8,90 %
0,26 %
Hübner
Dr. Lange
Stuckel-L
Dohmann
Weijers
Michalows
Gräber
Sonstige
SPD
CDU
GRÜNE
FDP
PIRATE
DIE LIN
AfD
VOTE
MANAGER

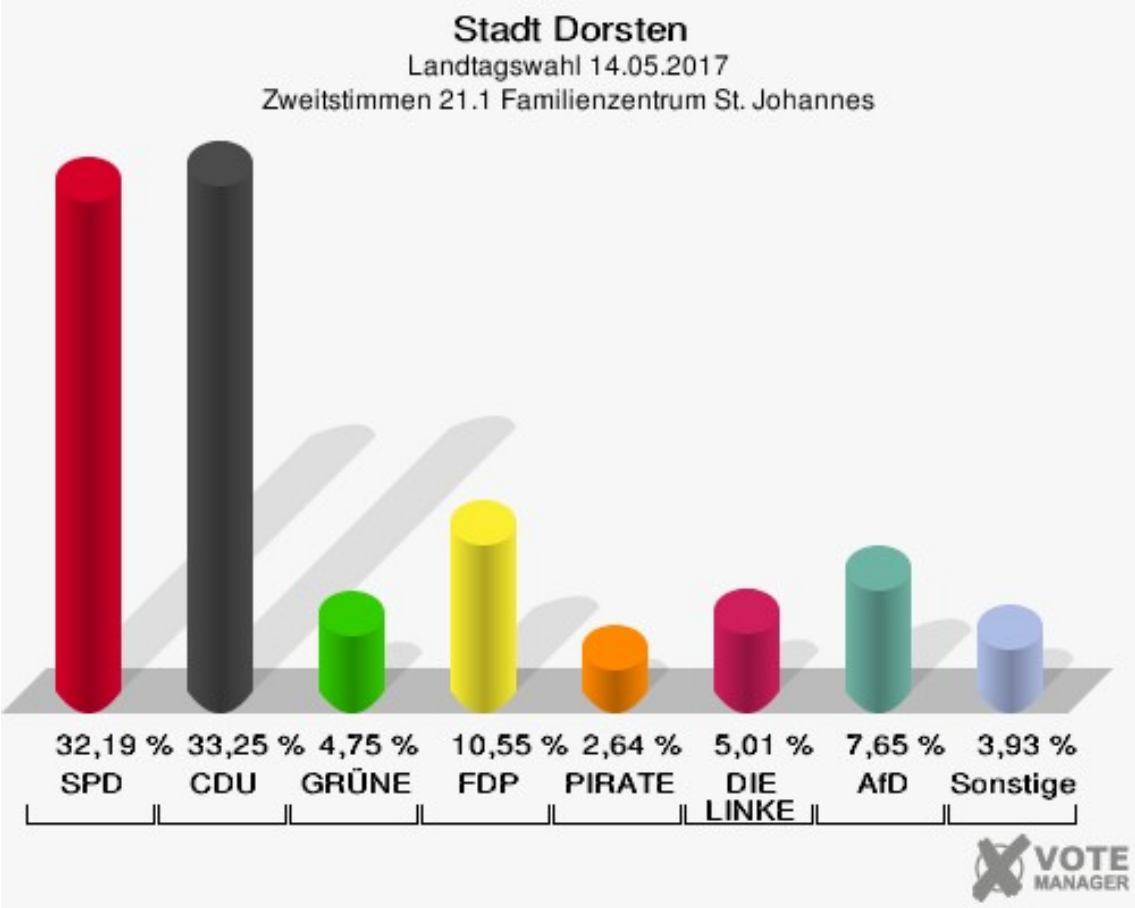
Stadt Dorsten
Landtagswahl 14.05.2017
Zweitstimmen 21.1 Familienzentrum St. Johannes
32,19 %
33,25 %
4,75 %
10,55 %
2,64 %
5,01 %
7,65 %
3,93 %
SPD
CDU
GRÜNE
FDP
PIRATE
DIE LINKE
AfD
Sonstige
VOTE
MANAGER

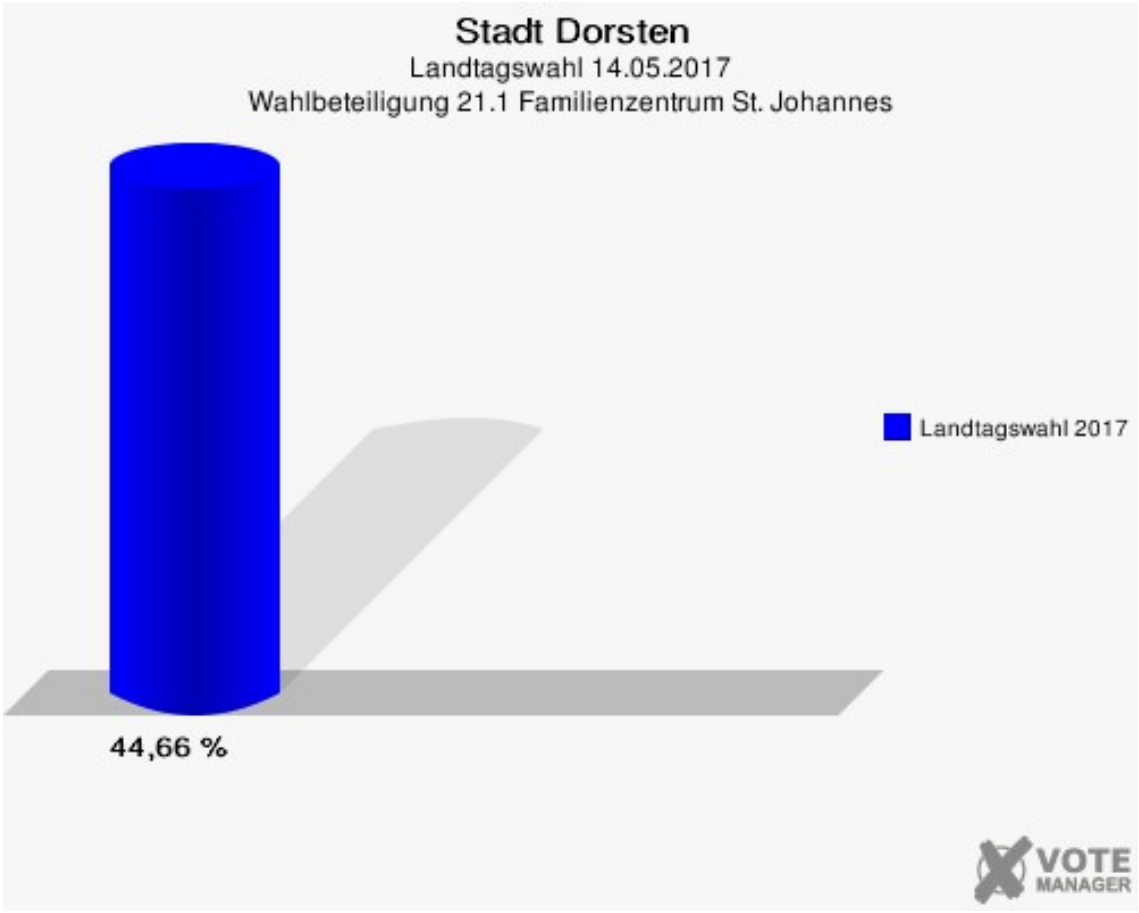
Stadt Dorsten
Landtagswahl 14.05.2017
Wahlbeteiligung 21.1 Familienzentrum St. Johannes
Landtagswahl 2017
44,66 %
VOTE
MANAGER

## 21.2 Kardinal-von-Galen-Schule

| | Erststimmen | | Zweitstimmen | |
|---|---|---|---|---|
| Wahlberechtigte | 1.601 | | 1.601 | |
| Wähler/innen | 1.000 | 62,46 % | 1.000 | 62,46 % |
| ungültige Stimmen | 9 | 0,90 % | 6 | 0,60 % |
| gültige Stimmen | 991 | 99,10 % | 994 | 99,40 % |
| Hübner, SPD | 291 | 29,36 % | 285 | 28,67 % |
| Dr. Lange, CDU | 498 | 50,25 % | 448 | 45,07 % |
| Stuckel-Lotz, GRÜNE | 29 | 2,93 % | 41 | 4,12 % |
| Dohmann, FDP | 65 | 6,56 % | 95 | 9,56 % |
| Weijers, PIRATEN | 12 | 1,21 % | 5 | 0,50 % |
| Michalowsky, DIE LINKE | 22 | 2,22 % | 16 | 1,61 % |
| NPD | --- | --- | 3 | 0,30 % |
| Die PARTEI | --- | --- | 4 | 0,40 % |
| FREIE WÄHLER | --- | --- | 1 | 0,10 % |
| BIG | --- | --- | 0 | 0,00 % |
| FBI/FWG | --- | --- | 0 | 0,00 % |
| ÖDP | --- | --- | 0 | 0,00 % |
| Volksabstimmung | --- | --- | 2 | 0,20 % |
| TIERSCHUTZliste | --- | --- | 5 | 0,50 % |
| AD-Demokraten NRW | --- | --- | 0 | 0,00 % |
| Gräber, AfD | 73 | 7,37 % | 80 | 8,05 % |
| AUFBRUCH C | --- | --- | 0 | 0,00 % |
| BGE | --- | --- | 0 | 0,00 % |
| DBD | --- | --- | 0 | 0,00 % |
| Potratz, DKP | 0 | 0,00 % | 0 | 0,00 % |
| ZENTRUM | --- | --- | 0 | 0,00 % |
| DIE RECHTE | --- | --- | 0 | 0,00 % |
| REP | --- | --- | 6 | 0,60 % |
| DIE VIOLETTEN | --- | --- | 0 | 0,00 % |
| JED | --- | --- | 1 | 0,10 % |
| Alias, MLPD | 1 | 0,10 % | 0 | 0,00 % |
| PAN | --- | --- | 1 | 0,10 % |
| Gesundheitsfor-schung | --- | --- | 0 | 0,00 % |
| PARTEILOSE WG „BRD" | --- | --- | 0 | 0,00 % |
| Schöner Leben | --- | --- | 0 | 0,00 % |
| V-Partei³ | --- | --- | 1 | 0,10 % |

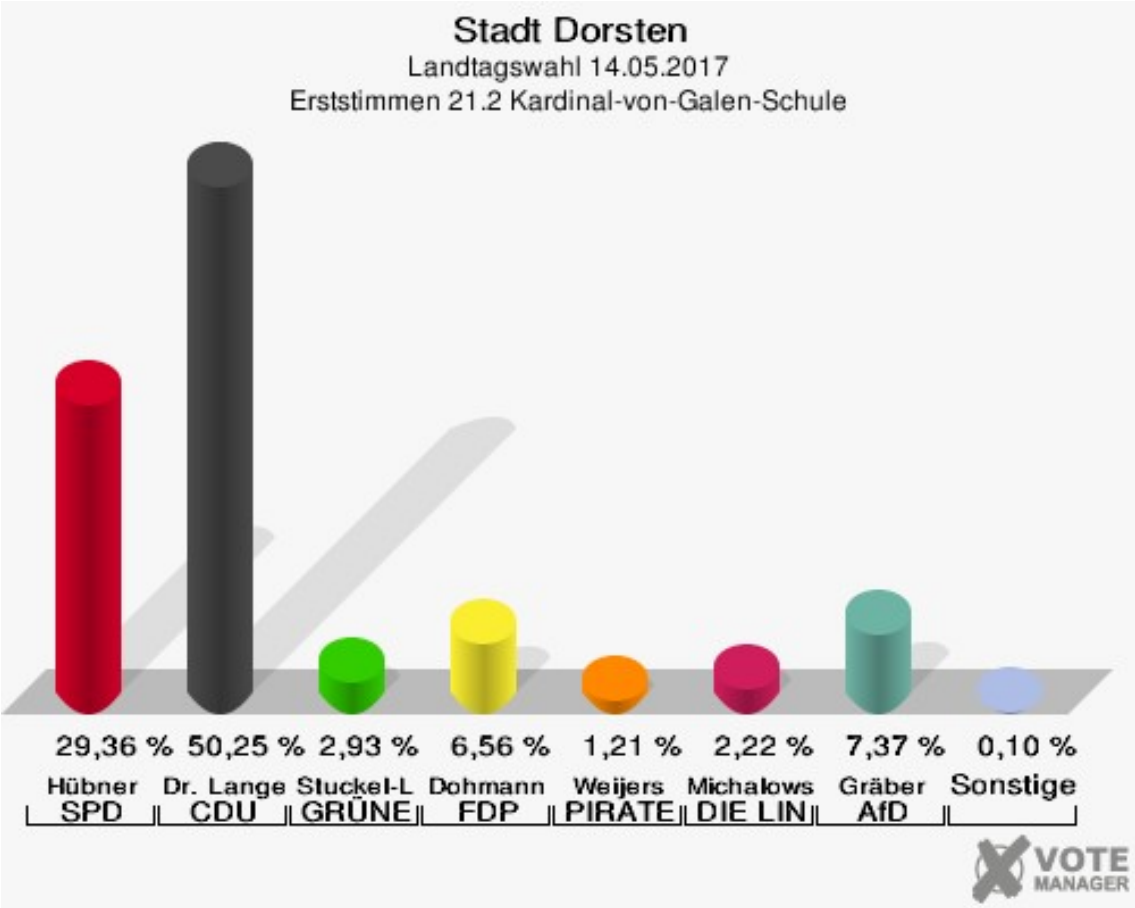
Stadt Dorsten
Landtagswahl 14.05.2017
Erststimmen 21.2 Kardinal-von-Galen-Schule
29,36 %
50,25 %
2,93 %
6,56 %
1,21 %
2,22 %
7,37 %
0,10 %
Hübner
Dr. Lange
Stuckel-L
Dohmann
Weijers
Michalows
Gräber
Sonstige
SPD
CDU
GRÜNE
FDP
PIRATE
DIE LIN
AfD
VOTE
MANAGER

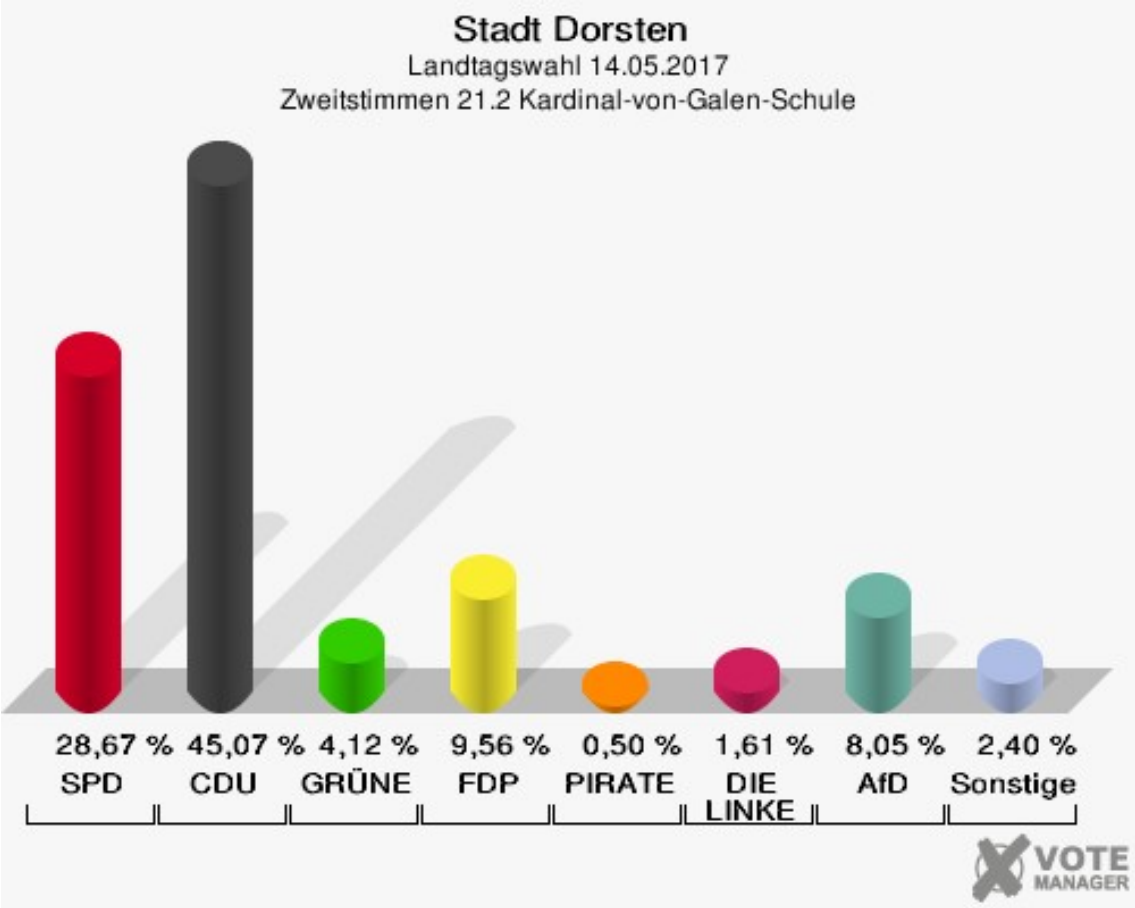
Stadt Dorsten
Landtagswahl 14.05.2017
Zweitstimmen 21.2 Kardinal-von-Galen-Schule
28,67 %
45,07 %
4,12 %
9,56 %
0,50 %
1,61 %
8,05 %
2,40 %
SPD
CDU
GRÜNE
FDP
PIRATE
DIE LINKE
AfD
Sonstige
VOTE
MANAGER

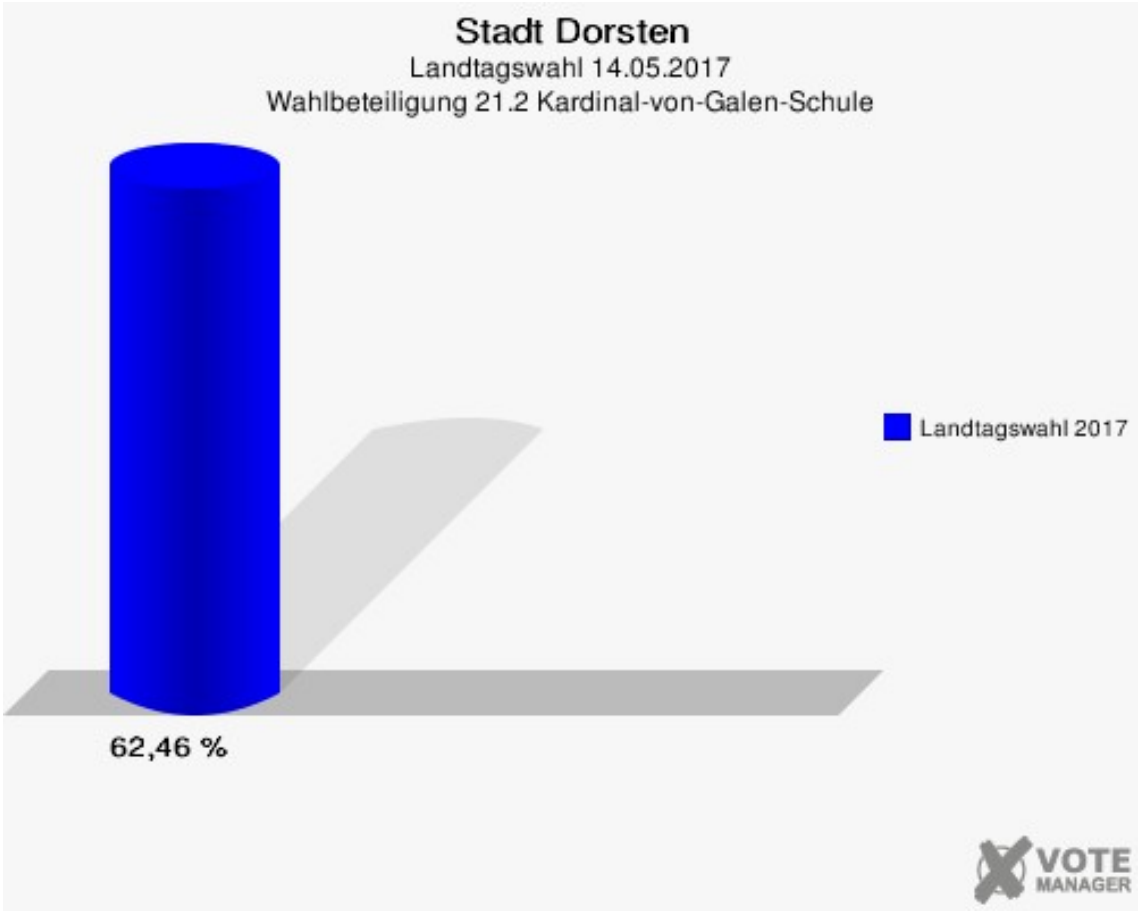
Stadt Dorsten
Landtagswahl 14.05.2017
Wahlbeteiligung 21.2 Kardinal-von-Galen-Schule
Landtagswahl 2017
62,46 %
VOTE
MANAGER

## 22.1 Städtischer Kindergarten - Raum 1

| | Erststimmen | | Zweitstimmen | |
|---|---|---|---|---|
| Wahlberechtigte | 1.426 | | 1.426 | |
| Wähler/innen | 732 | 51,33 % | 732 | 51,33 % |
| ungültige Stimmen | 9 | 1,23 % | 10 | 1,37 % |
| gültige Stimmen | 723 | 98,77 % | 722 | 98,63 % |
| Hübner, SPD | 262 | 36,24 % | 240 | 33,24 % |
| Dr. Lange, CDU | 272 | 37,62 % | 237 | 32,83 % |
| Stuckel-Lotz, GRÜNE | 29 | 4,01 % | 29 | 4,02 % |
| Dohmann, FDP | 49 | 6,78 % | 76 | 10,53 % |
| Weijers, PIRATEN | 6 | 0,83 % | 8 | 1,11 % |
| Michalowsky, DIE LINKE | 40 | 5,53 % | 32 | 4,43 % |
| NPD | --- | --- | 1 | 0,14 % |
| Die PARTEI | --- | --- | 3 | 0,42 % |
| FREIE WÄHLER | --- | --- | 4 | 0,55 % |
| BIG | --- | --- | 3 | 0,42 % |
| FBI/FWG | --- | --- | 0 | 0,00 % |
| ÖDP | --- | --- | 1 | 0,14 % |
| Volksabstimmung | --- | --- | 1 | 0,14 % |
| TIERSCHUTZliste | --- | --- | 5 | 0,69 % |
| AD-Demokraten NRW | --- | --- | 1 | 0,14 % |
| Gräber, AfD | 64 | 8,85 % | 78 | 10,80 % |
| AUFBRUCH C | --- | --- | 0 | 0,00 % |
| BGE | --- | --- | 0 | 0,00 % |
| DBD | --- | --- | 1 | 0,14 % |
| Potratz, DKP | 1 | 0,14 % | 0 | 0,00 % |
| ZENTRUM | --- | --- | 0 | 0,00 % |
| DIE RECHTE | --- | --- | 0 | 0,00 % |
| REP | --- | --- | 1 | 0,14 % |
| DIE VIOLETTEN | --- | --- | 0 | 0,00 % |
| JED | --- | --- | 1 | 0,14 % |
| Alias, MLPD | 0 | 0,00 % | 0 | 0,00 % |
| PAN | --- | --- | 0 | 0,00 % |
| Gesundheitsfor-schung | --- | --- | 0 | 0,00 % |
| PARTEILOSE WG „BRD" | --- | --- | 0 | 0,00 % |
| Schöner Leben | --- | --- | 0 | 0,00 % |
| V-Partei³ | --- | --- | 0 | 0,00 % |

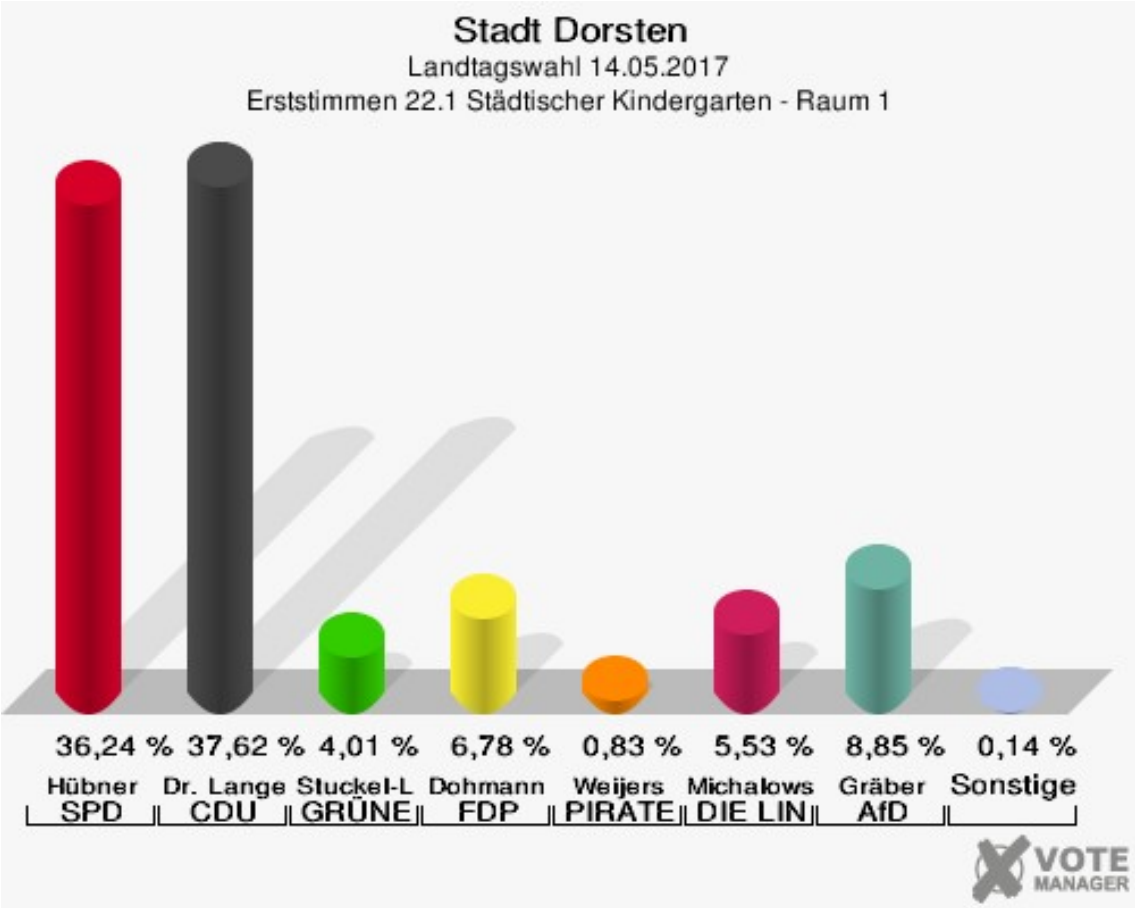
Stadt Dorsten
Landtagswahl 14.05.2017
Erststimmen 22.1 Städtischer Kindergarten - Raum 1
36,24 %
37,62 %
4,01 %
6,78 %
0,83 %
5,53 %
8,85 %
0,14 %
Hübner
Dr. Lange
Stuckel-L
Dohmann
Weijers
Michalows
Gräber
Sonstige
SPD
CDU
GRÜNE
FDP
PIRATE
DIE LIN
AfD
VOTE
MANAGER

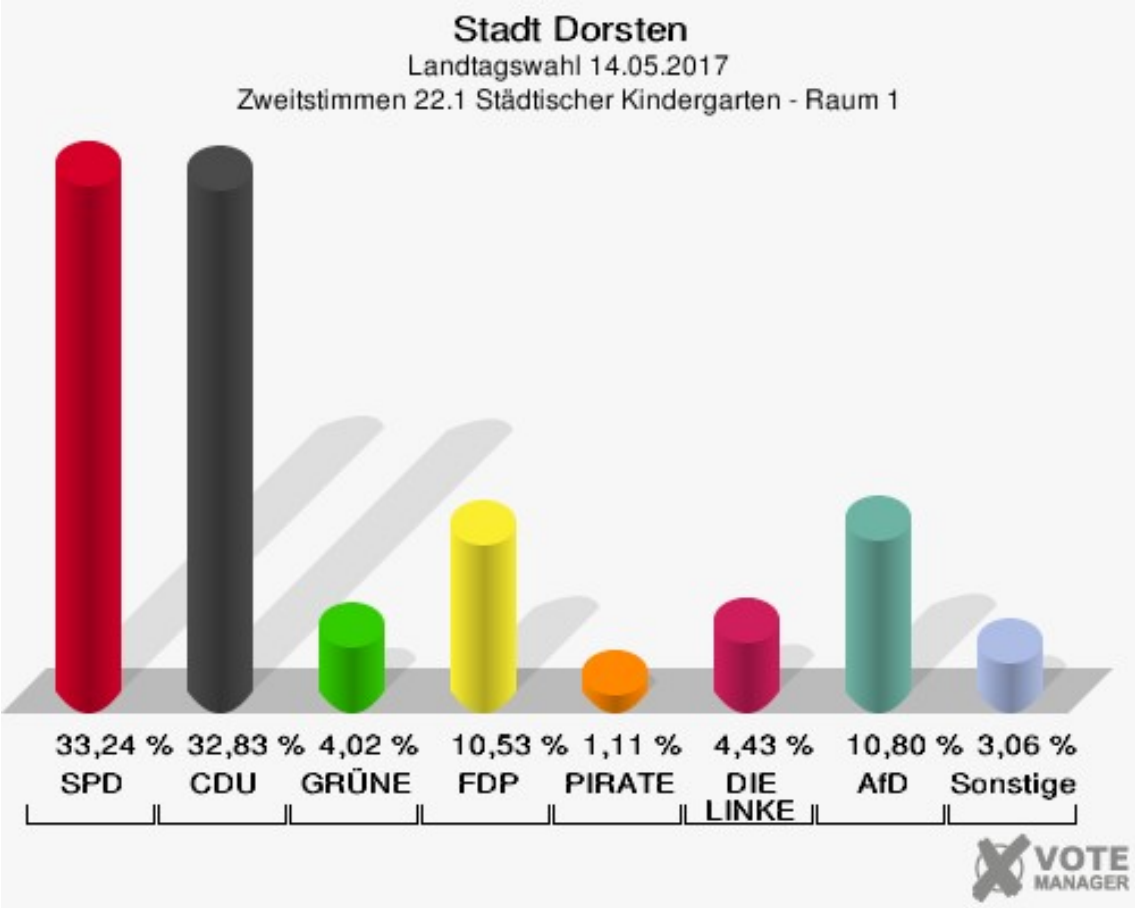
Stadt Dorsten
Landtagswahl 14.05.2017
Zweitstimmen 22.1 Städtischer Kindergarten - Raum 1
33,24 %
32,83 %
4,02 %
10,53 %
1,11 %
4,43 %
10,80 %
3,06 %
SPD
CDU
GRÜNE
FDP
PIRATE
DIE LINKE
AfD
Sonstige
VOTE
MANAGER

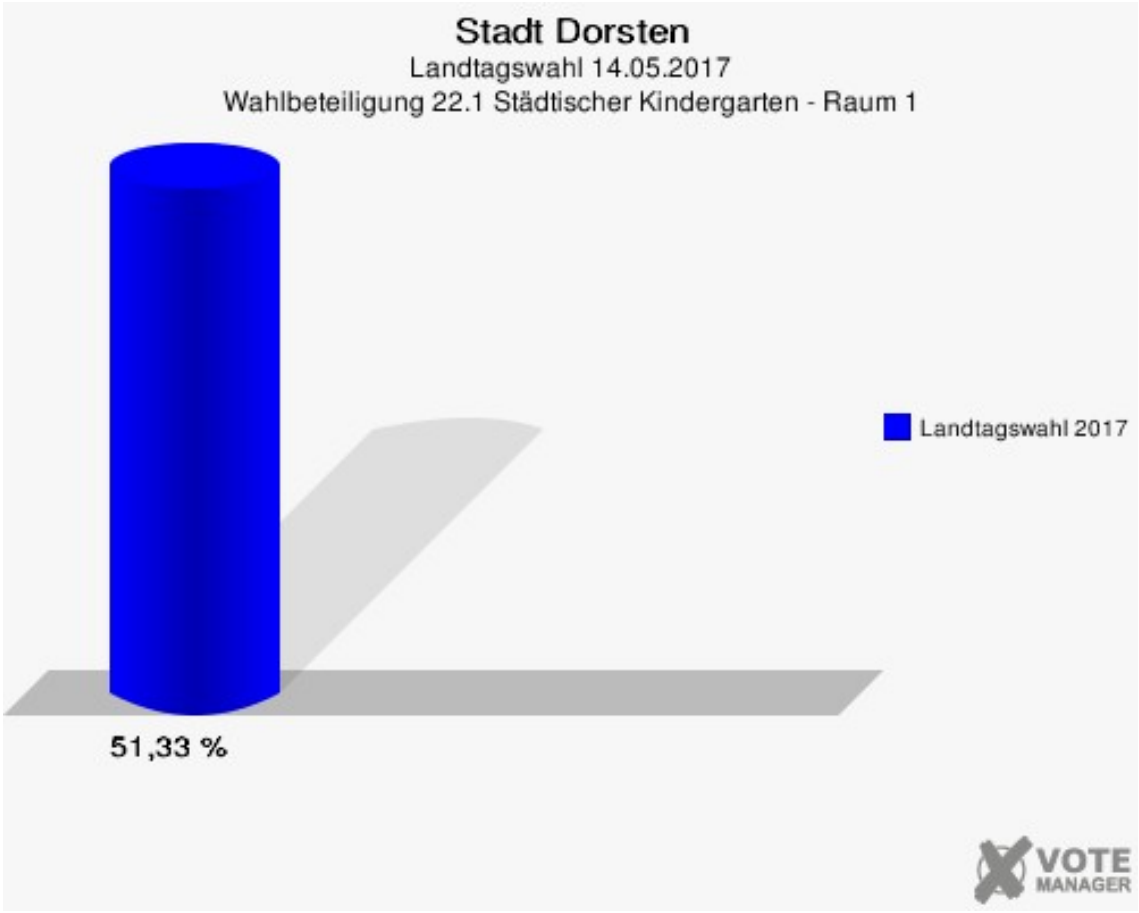
Stadt Dorsten
Landtagswahl 14.05.2017
Wahlbeteiligung 22.1 Städtischer Kindergarten - Raum 1
Landtagswahl 2017
51,33 %
VOTE
MANAGER

## 22.2 Städtischer Kindergarten - Raum 2

| | Erststimmen | | Zweitstimmen | |
|---|---|---|---|---|
| Wahlberechtigte | 1.652 | | 1.652 | |
| Wähler/innen | 948 | 57,38 % | 948 | 57,38 % |
| ungültige Stimmen | 13 | 1,37 % | 10 | 1,05 % |
| gültige Stimmen | 935 | 98,63 % | 938 | 98,95 % |
| Hübner, SPD | 368 | 39,36 % | 333 | 35,50 % |
| Dr. Lange, CDU | 348 | 37,22 % | 306 | 32,62 % |
| Stuckel-Lotz, GRÜNE | 34 | 3,64 % | 45 | 4,80 % |
| Dohmann, FDP | 75 | 8,02 % | 113 | 12,05 % |
| Weijers, PIRATEN | 11 | 1,18 % | 5 | 0,53 % |
| Michalowsky, DIE LINKE | 29 | 3,10 % | 24 | 2,56 % |
| NPD | --- | --- | 0 | 0,00 % |
| Die PARTEI | --- | --- | 4 | 0,43 % |
| FREIE WÄHLER | --- | --- | 6 | 0,64 % |
| BIG | --- | --- | 0 | 0,00 % |
| FBI/FWG | --- | --- | 0 | 0,00 % |
| ÖDP | --- | --- | 1 | 0,11 % |
| Volksabstimmung | --- | --- | 1 | 0,11 % |
| TIERSCHUTZliste | --- | --- | 7 | 0,75 % |
| AD-Demokraten NRW | --- | --- | 6 | 0,64 % |
| Gräber, AfD | 67 | 7,17 % | 85 | 9,06 % |
| AUFBRUCH C | --- | --- | 0 | 0,00 % |
| BGE | --- | --- | 0 | 0,00 % |
| DBD | --- | --- | 0 | 0,00 % |
| Potratz, DKP | 2 | 0,21 % | 0 | 0,00 % |
| ZENTRUM | --- | --- | 0 | 0,00 % |
| DIE RECHTE | --- | --- | 0 | 0,00 % |
| REP | --- | --- | 0 | 0,00 % |
| DIE VIOLETTEN | --- | --- | 0 | 0,00 % |
| JED | --- | --- | 0 | 0,00 % |
| Alias, MLPD | 1 | 0,11 % | 1 | 0,11 % |
| PAN | --- | --- | 0 | 0,00 % |
| Gesundheitsfor-schung | --- | --- | 0 | 0,00 % |
| PARTEILOSE WG „BRD" | --- | --- | 1 | 0,11 % |
| Schöner Leben | --- | --- | 0 | 0,00 % |
| V-Partei³ | --- | --- | 0 | 0,00 % |

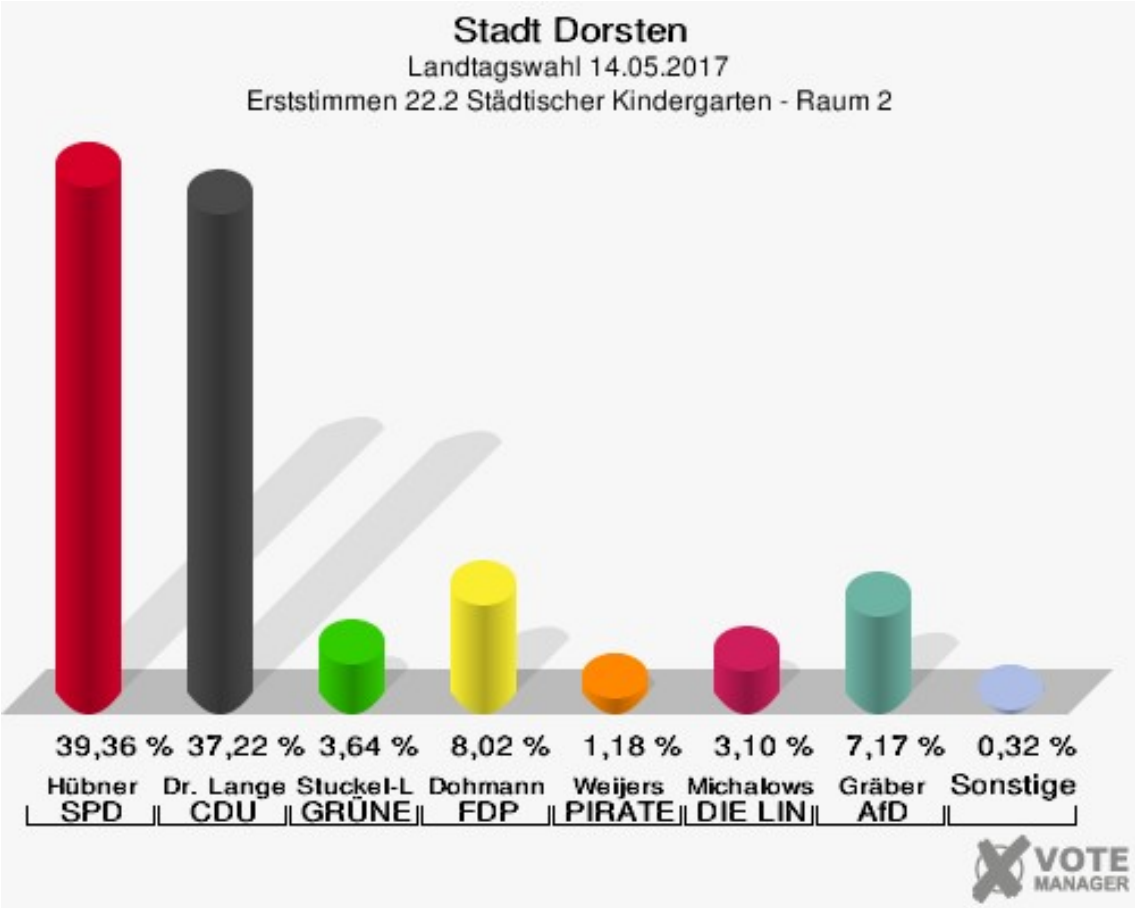
Stadt Dorsten
Landtagswahl 14.05.2017
Erststimmen 22.2 Städtischer Kindergarten - Raum 2
39,36 %
37,22 %
3,64 %
8,02 %
1,18 %
3,10 %
7,17 %
0,32 %
Hübner
Dr. Lange
Stuckel-L
Dohmann
Weijers
Michalows
Gräber
Sonstige
SPD
CDU
GRÜNE
FDP
PIRATE
DIE LIN
AfD
VOTE MANAGER

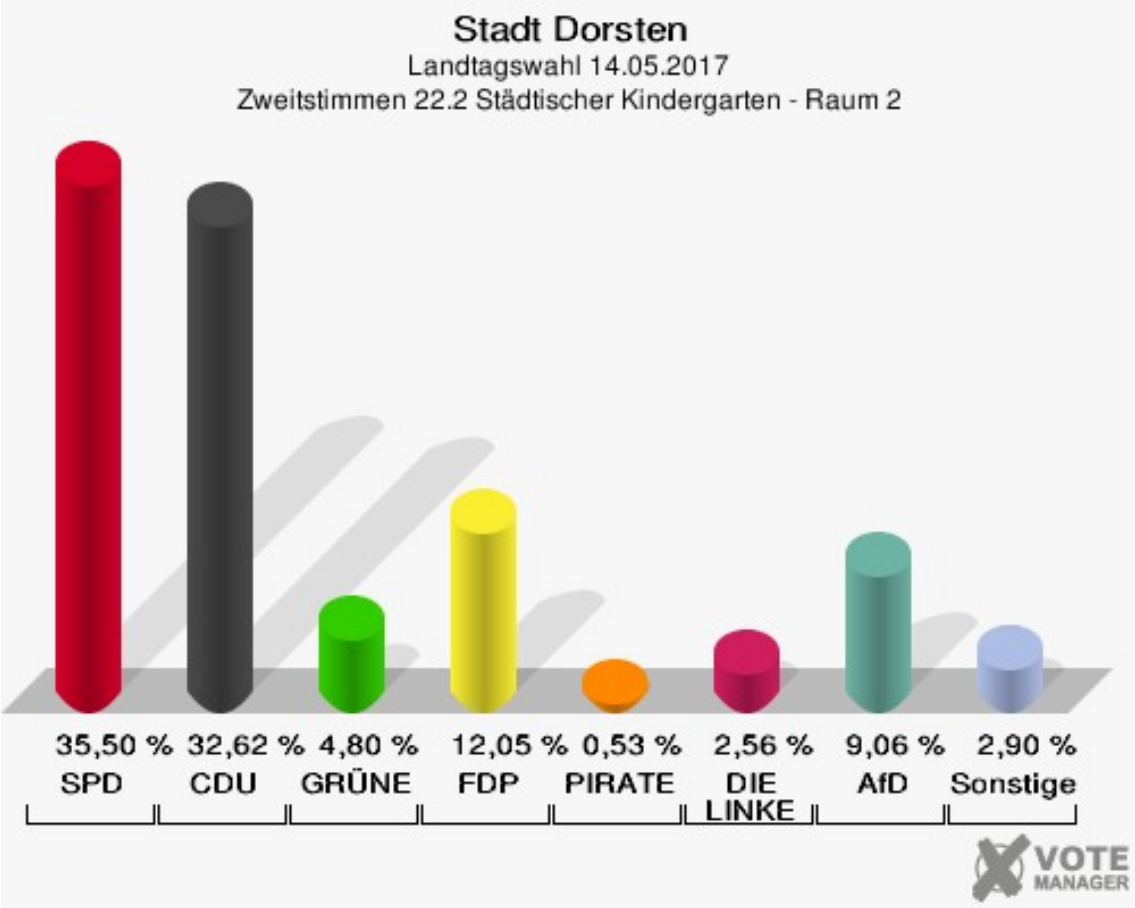
Stadt Dorsten
Landtagswahl 14.05.2017
Zweitstimmen 22.2 Städtischer Kindergarten - Raum 2
35,50 %
32,62 %
4,80 %
12,05 %
0,53 %
2,56 %
9,06 %
2,90 %
SPD
CDU
GRÜNE
FDP
PIRATE
DIE LINKE
AfD
Sonstige
VOTE MANAGER

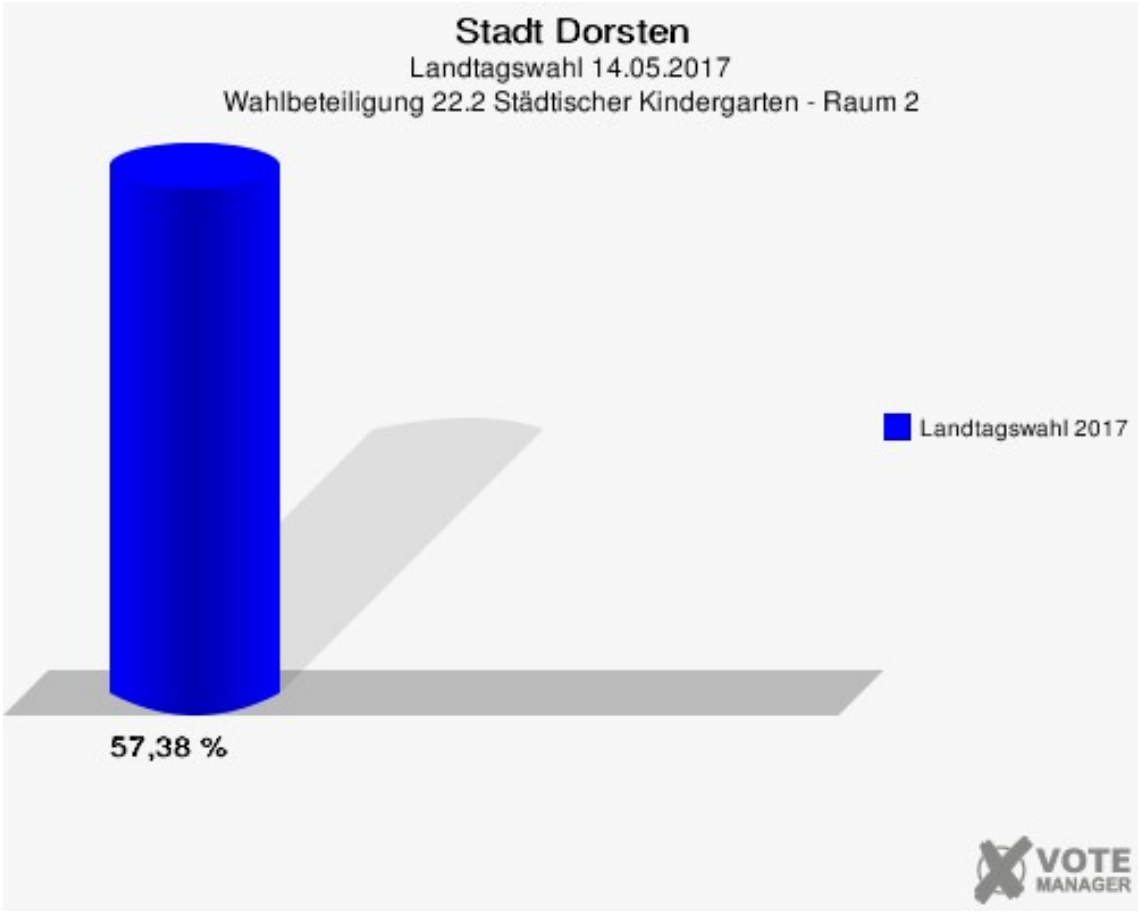
Stadt Dorsten
Landtagswahl 14.05.2017
Wahlbeteiligung 22.2 Städtischer Kindergarten - Raum 2
Landtagswahl 2017
57,38 %
VOTE
MANAGER

## 419 Briefwahlbezirk I

| | Erststimmen | | Zweitstimmen | |
|---|---|---|---|---|
| Wähler/innen | 898 | | 898 | |
| ungültige Stimmen | 16 | 1,78 % | 4 | 0,45 % |
| gültige Stimmen | 882 | 98,22 % | 894 | 99,55 % |
| Müller, SPD | 276 | 31,29 % | 286 | 31,99 % |
| Hovenjürgen, CDU | 430 | 48,75 % | 362 | 40,49 % |
| Rimkus, GRÜNE | 38 | 4,31 % | 28 | 3,13 % |
| Leson, FDP | 67 | 7,60 % | 85 | 9,51 % |
| Kern, PIRATEN | 26 | 2,95 % | 5 | 0,56 % |
| Nau, DIE LINKE | 45 | 5,10 % | 34 | 3,80 % |
| NPD | --- | --- | 2 | 0,22 % |
| Die PARTEI | --- | --- | 4 | 0,45 % |
| FREIE WÄHLER | --- | --- | 4 | 0,45 % |
| BIG | --- | --- | 0 | 0,00 % |
| FBI/FWG | --- | --- | 0 | 0,00 % |
| ÖDP | --- | --- | 2 | 0,22 % |
| Volksabstimmung | --- | --- | 0 | 0,00 % |
| TIERSCHUTZliste | --- | --- | 8 | 0,89 % |
| AD-Demokraten NRW | --- | --- | 0 | 0,00 % |
| AfD | --- | --- | 63 | 7,05 % |
| AUFBRUCH C | --- | --- | 1 | 0,11 % |
| BGE | --- | --- | 0 | 0,00 % |
| DBD | --- | --- | 0 | 0,00 % |
| DKP | --- | --- | 0 | 0,00 % |
| ZENTRUM | --- | --- | 0 | 0,00 % |
| DIE RECHTE | --- | --- | 0 | 0,00 % |
| REP | --- | --- | 2 | 0,22 % |
| DIE VIOLETTEN | --- | --- | 1 | 0,11 % |
| JED | --- | --- | 1 | 0,11 % |
| MLPD | --- | --- | 0 | 0,00 % |
| PAN | --- | --- | 0 | 0,00 % |
| Gesundheitsfor-schung | --- | --- | 2 | 0,22 % |
| PARTEILOSE WG „BRD" | --- | --- | 1 | 0,11 % |
| Schöner Leben | --- | --- | 1 | 0,11 % |
| V-Partei³ | --- | --- | 2 | 0,22 % |

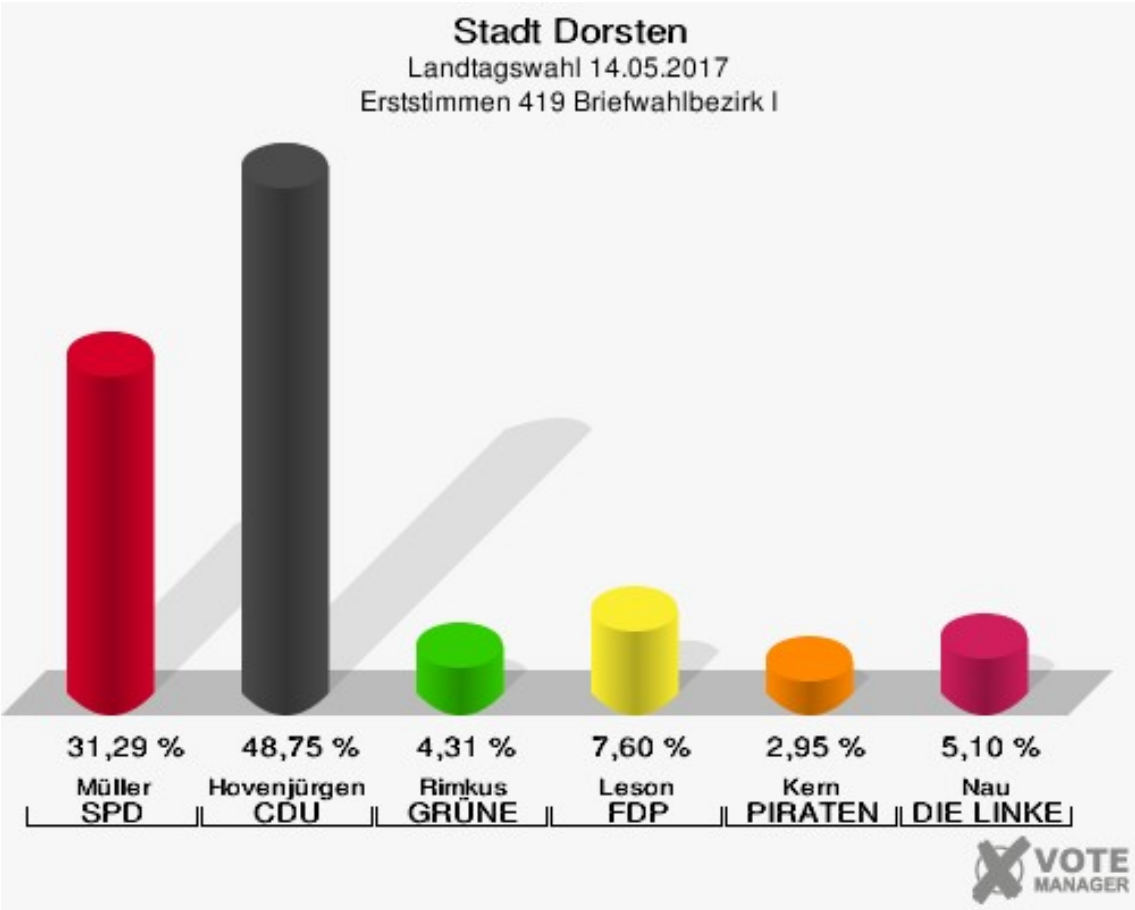
Stadt Dorsten
Landtagswahl 14.05.2017
Erststimmen 419 Briefwahlbezirk I
31,29 %
Müller
SPD
48,75 %
Hovenjürgen
CDU
4,31 %
Rimkus
GRÜNE
7,60 %
Leson
FDP
2,95 %
Kern
PIRATEN
5,10 %
Nau
DIE LINKE
VOTE MANAGER

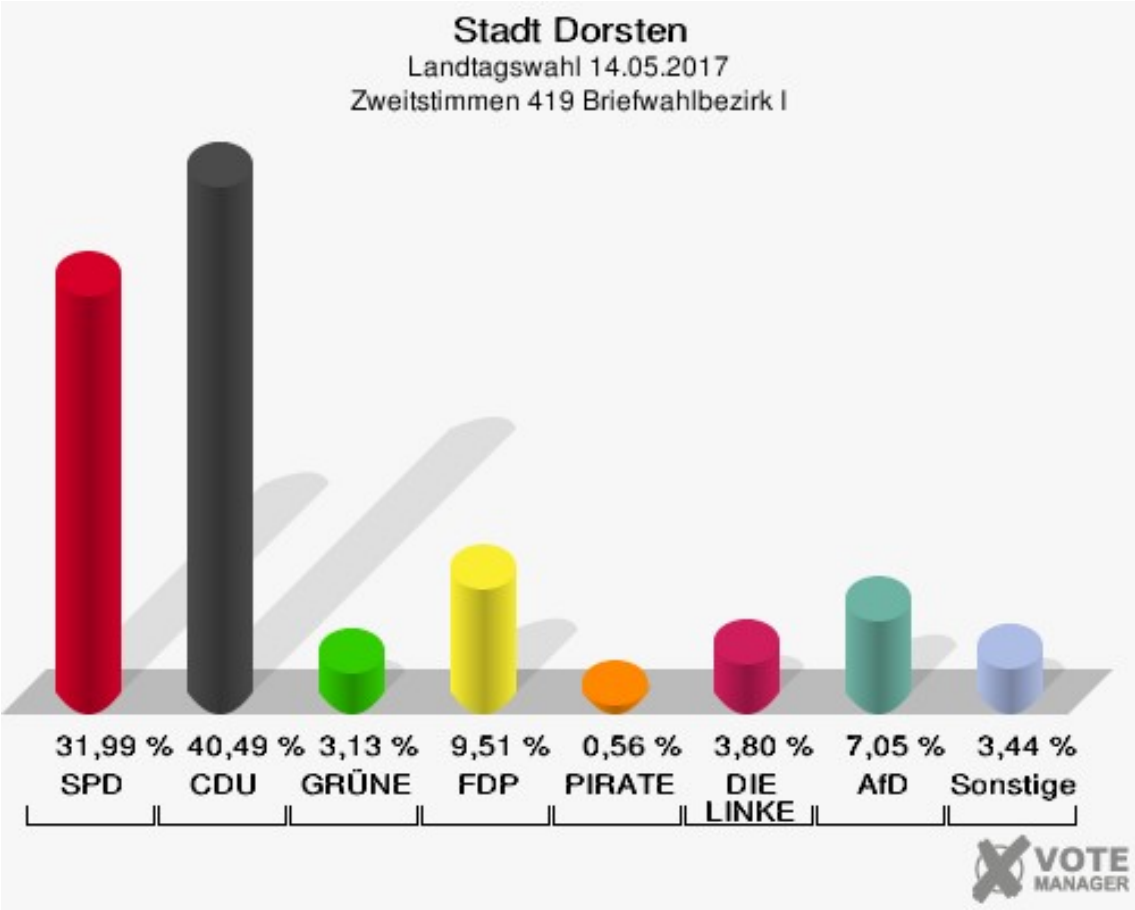
Stadt Dorsten
Landtagswahl 14.05.2017
Zweitstimmen 419 Briefwahlbezirk I
31,99 %
SPD
40,49 %
CDU
3,13 %
GRÜNE
9,51 %
FDP
0,56 %
PIRATE
3,80 %
DIE LINKE
7,05 %
AfD
3,44 %
Sonstige
VOTE MANAGER

## 429 Briefwahlbezirk II

| | Erststimmen | | Zweitstimmen | |
|---|---|---|---|---|
| Wähler/innen | 839 | | 839 | |
| ungültige Stimmen | 16 | 1,91 % | 3 | 0,36 % |
| gültige Stimmen | 823 | 98,09 % | 836 | 99,64 % |
| Müller, SPD | 258 | 31,35 % | 254 | 30,38 % |
| Hovenjürgen, CDU | 399 | 48,48 % | 355 | 42,46 % |
| Rimkus, GRÜNE | 33 | 4,01 % | 23 | 2,75 % |
| Leson, FDP | 72 | 8,75 % | 82 | 9,81 % |
| Kern, PIRATEN | 20 | 2,43 % | 3 | 0,36 % |
| Nau, DIE LINKE | 41 | 4,98 % | 40 | 4,78 % |
| NPD | --- | --- | 2 | 0,24 % |
| Die PARTEI | --- | --- | 3 | 0,36 % |
| FREIE WÄHLER | --- | --- | 4 | 0,48 % |
| BIG | --- | --- | 0 | 0,00 % |
| FBI/FWG | --- | --- | 0 | 0,00 % |
| ÖDP | --- | --- | 0 | 0,00 % |
| Volksabstimmung | --- | --- | 0 | 0,00 % |
| TIERSCHUTZliste | --- | --- | 7 | 0,84 % |
| AD-Demokraten NRW | --- | --- | 1 | 0,12 % |
| AfD | --- | --- | 58 | 6,94 % |
| AUFBRUCH C | --- | --- | 0 | 0,00 % |
| BGE | --- | --- | 0 | 0,00 % |
| DBD | --- | --- | 0 | 0,00 % |
| DKP | --- | --- | 0 | 0,00 % |
| ZENTRUM | --- | --- | 0 | 0,00 % |
| DIE RECHTE | --- | --- | 0 | 0,00 % |
| REP | --- | --- | 1 | 0,12 % |
| DIE VIOLETTEN | --- | --- | 0 | 0,00 % |
| JED | --- | --- | 2 | 0,24 % |
| MLPD | --- | --- | 0 | 0,00 % |
| PAN | --- | --- | 0 | 0,00 % |
| Gesundheitsfor-schung | --- | --- | 0 | 0,00 % |
| PARTEILOSE WG „BRD" | --- | --- | 1 | 0,12 % |
| Schöner Leben | --- | --- | 0 | 0,00 % |
| V-Partei³ | --- | --- | 0 | 0,00 % |

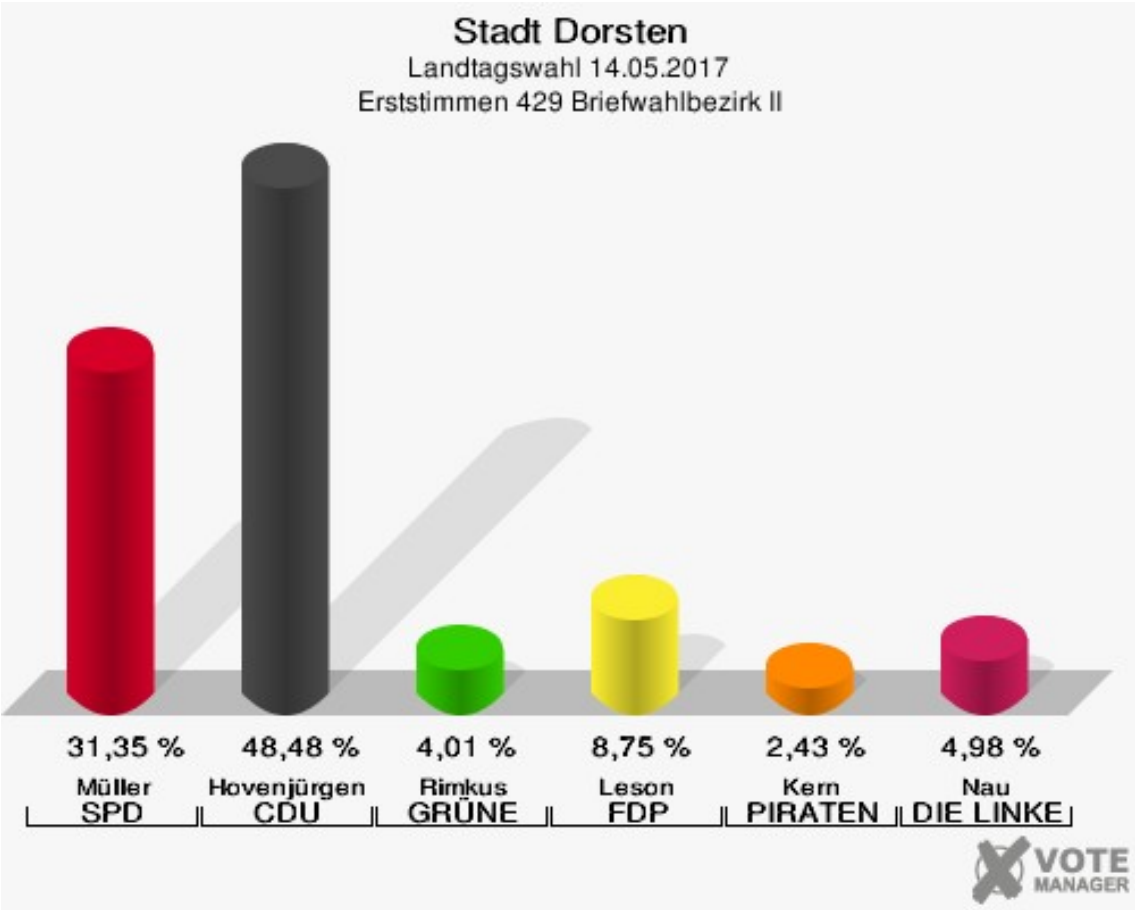
Stadt Dorsten
Landtagswahl 14.05.2017
Erststimmen 429 Briefwahlbezirk II
31,35 %
Müller
SPD
48,48 %
Hovenjürgen
CDU
4,01 %
Rimkus
GRÜNE
8,75 %
Leson
FDP
2,43 %
Kern
PIRATEN
4,98 %
Nau
DIE LINKE
VOTE MANAGER

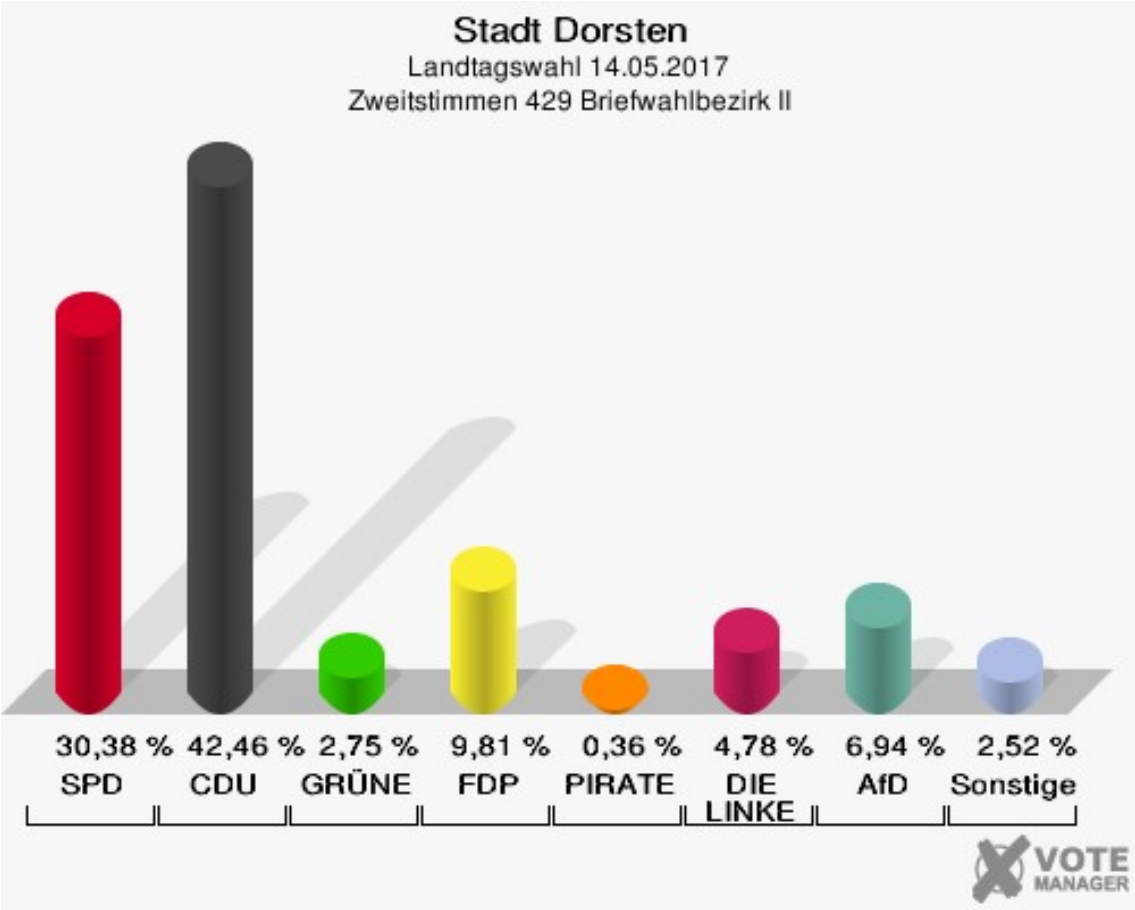
Stadt Dorsten
Landtagswahl 14.05.2017
Zweitstimmen 429 Briefwahlbezirk II
30,38 %
SPD
42,46 %
CDU
2,75 %
GRÜNE
9,81 %
FDP
0,36 %
PIRATE
4,78 %
DIE LINKE
6,94 %
AfD
2,52 %
Sonstige
VOTE MANAGER

## 439 Briefwahlbezirk III

| | Erststimmen | | Zweitstimmen | |
|---|---|---|---|---|
| Wähler/innen | 838 | | 838 | |
| ungültige Stimmen | 19 | 2,27 % | 2 | 0,24 % |
| gültige Stimmen | 819 | 97,73 % | 836 | 99,76 % |
| Müller, SPD | 309 | 37,73 % | 306 | 36,60 % |
| Hovenjürgen, CDU | 342 | 41,76 % | 288 | 34,45 % |
| Rimkus, GRÜNE | 37 | 4,52 % | 38 | 4,55 % |
| Leson, FDP | 63 | 7,69 % | 91 | 10,89 % |
| Kern, PIRATEN | 24 | 2,93 % | 5 | 0,60 % |
| Nau, DIE LINKE | 44 | 5,37 % | 27 | 3,23 % |
| NPD | --- | --- | 1 | 0,12 % |
| Die PARTEI | --- | --- | 2 | 0,24 % |
| FREIE WÄHLER | --- | --- | 4 | 0,48 % |
| BIG | --- | --- | 1 | 0,12 % |
| FBI/FWG | --- | --- | 0 | 0,00 % |
| ÖDP | --- | --- | 0 | 0,00 % |
| Volksabstimmung | --- | --- | 2 | 0,24 % |
| TIERSCHUTZliste | --- | --- | 5 | 0,60 % |
| AD-Demokraten NRW | --- | --- | 0 | 0,00 % |
| AfD | --- | --- | 61 | 7,30 % |
| AUFBRUCH C | --- | --- | 0 | 0,00 % |
| BGE | --- | --- | 1 | 0,12 % |
| DBD | --- | --- | 0 | 0,00 % |
| DKP | --- | --- | 0 | 0,00 % |
| ZENTRUM | --- | --- | 1 | 0,12 % |
| DIE RECHTE | --- | --- | 0 | 0,00 % |
| REP | --- | --- | 1 | 0,12 % |
| DIE VIOLETTEN | --- | --- | 1 | 0,12 % |
| JED | --- | --- | 0 | 0,00 % |
| MLPD | --- | --- | 0 | 0,00 % |
| PAN | --- | --- | 0 | 0,00 % |
| Gesundheitsfor-schung | --- | --- | 1 | 0,12 % |
| PARTEILOSE WG „BRD" | --- | --- | 0 | 0,00 % |
| Schöner Leben | --- | --- | 0 | 0,00 % |
| V-Partei³ | --- | --- | 0 | 0,00 % |

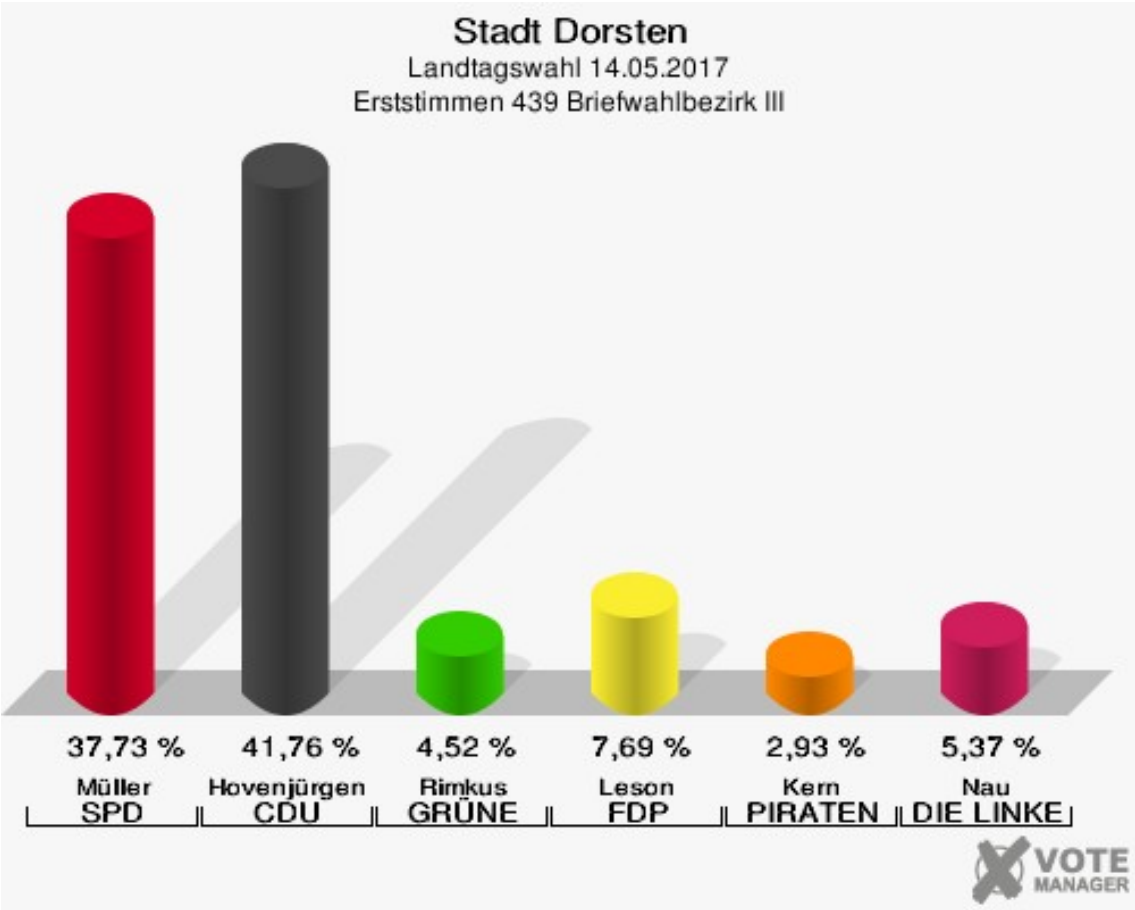
Stadt Dorsten
Landtagswahl 14.05.2017
Erststimmen 439 Briefwahlbezirk III
37,73 %
Müller
SPD
41,76 %
Hovenjürgen
CDU
4,52 %
Rimkus
GRÜNE
7,69 %
Leson
FDP
2,93 %
Kern
PIRATEN
5,37 %
Nau
DIE LINKE
VOTE
MANAGER

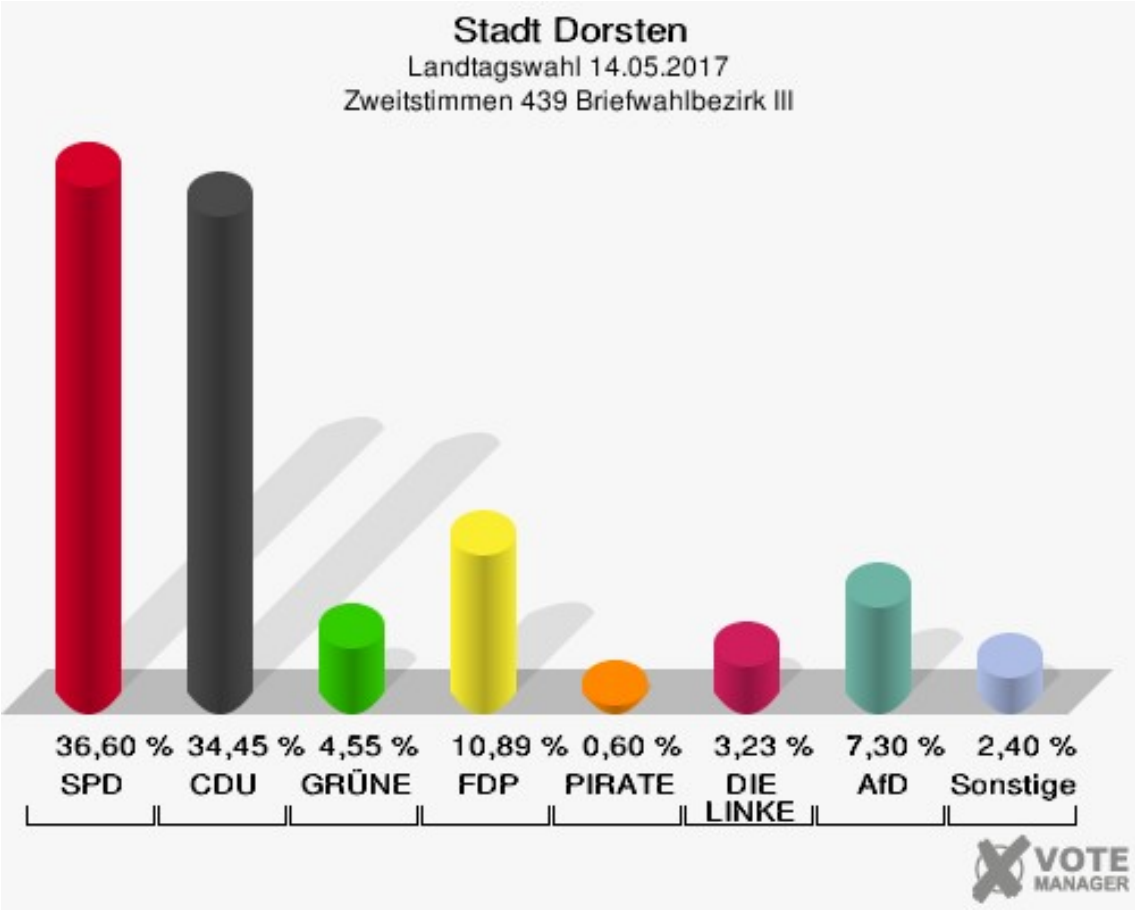
Stadt Dorsten
Landtagswahl 14.05.2017
Zweitstimmen 439 Briefwahlbezirk III
36,60 %
SPD
34,45 %
CDU
4,55 %
GRÜNE
10,89 %
FDP
0,60 %
PIRATE
3,23 %
DIE LINKE
7,30 %
AfD
2,40 %
Sonstige
VOTE
MANAGER

# 449 Briefwahlbezirk IV

| | Erststimmen | | Zweitstimmen | |
|---|---|---|---|---|
| Wähler/innen | 750 | | 750 | |
| ungültige Stimmen | 2 | 0,27 % | 1 | 0,13 % |
| gültige Stimmen | 748 | 99,73 % | 749 | 99,87 % |
| Hübner, SPD | 234 | 31,28 % | 220 | 29,37 % |
| Dr. Lange, CDU | 356 | 47,59 % | 320 | 42,72 % |
| Stuckel-Lotz, GRÜNE | 28 | 3,74 % | 37 | 4,94 % |
| Dohmann, FDP | 67 | 8,96 % | 97 | 12,95 % |
| Weijers, PIRATEN | 7 | 0,94 % | 6 | 0,80 % |
| Michalowsky, DIE LINKE | 18 | 2,41 % | 16 | 2,14 % |
| NPD | --- | --- | 1 | 0,13 % |
| Die PARTEI | --- | --- | 2 | 0,27 % |
| FREIE WÄHLER | --- | --- | 1 | 0,13 % |
| BIG | --- | --- | 0 | 0,00 % |
| FBI/FWG | --- | --- | 0 | 0,00 % |
| ÖDP | --- | --- | 0 | 0,00 % |
| Volksabstimmung | --- | --- | 0 | 0,00 % |
| TIERSCHUTZliste | --- | --- | 5 | 0,67 % |
| AD-Demokraten NRW | --- | --- | 0 | 0,00 % |
| Gräber, AfD | 38 | 5,08 % | 41 | 5,47 % |
| AUFBRUCH C | --- | --- | 0 | 0,00 % |
| BGE | --- | --- | 1 | 0,13 % |
| DBD | --- | --- | 0 | 0,00 % |
| Potratz, DKP | 0 | 0,00 % | 0 | 0,00 % |
| ZENTRUM | --- | --- | 0 | 0,00 % |
| DIE RECHTE | --- | --- | 0 | 0,00 % |
| REP | --- | --- | 1 | 0,13 % |
| DIE VIOLETTEN | --- | --- | 0 | 0,00 % |
| JED | --- | --- | 0 | 0,00 % |
| Alias, MLPD | 0 | 0,00 % | 0 | 0,00 % |
| PAN | --- | --- | 0 | 0,00 % |
| Gesundheitsfor-schung | --- | --- | 0 | 0,00 % |
| PARTEILOSE WG „BRD" | --- | --- | 0 | 0,00 % |
| Schöner Leben | --- | --- | 0 | 0,00 % |
| V-Partei³ | --- | --- | 1 | 0,13 % |

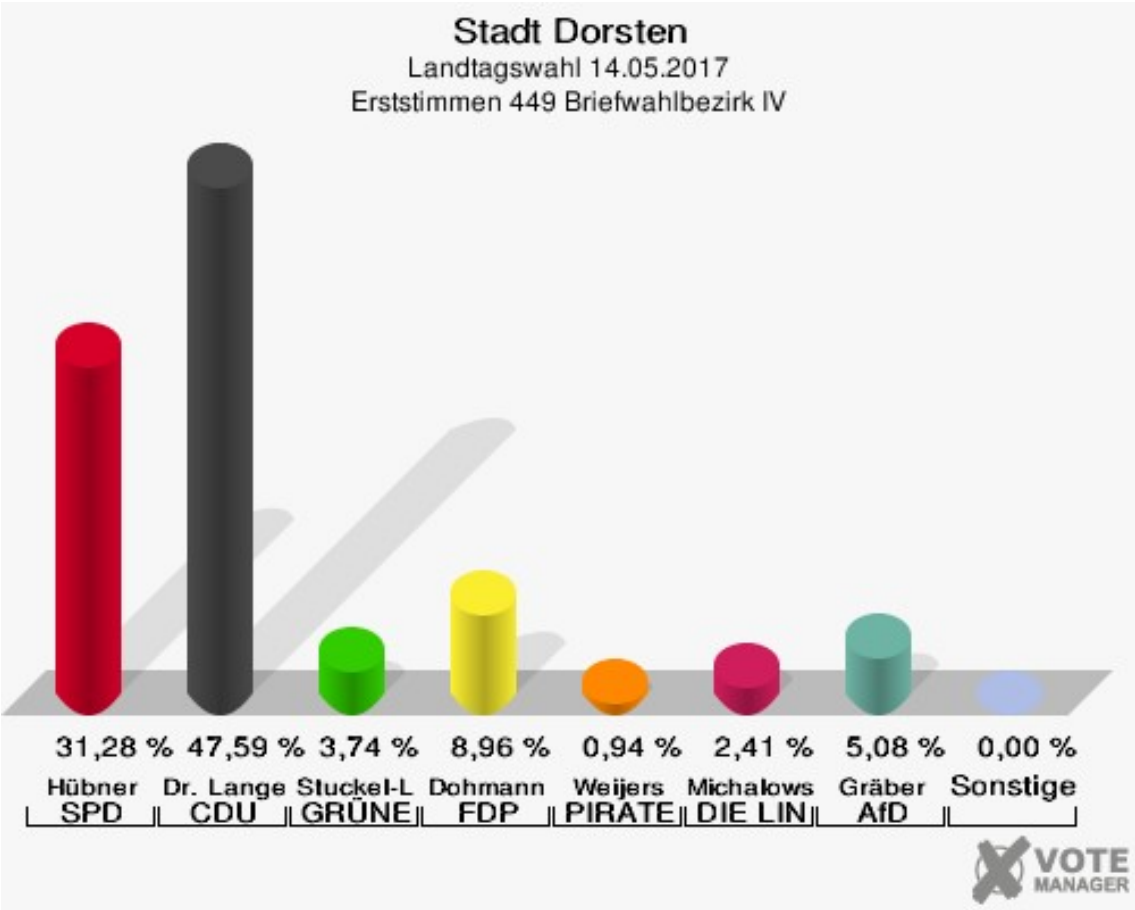
Stadt Dorsten
Landtagswahl 14.05.2017
Erststimmen 449 Briefwahlbezirk IV
31,28 %
47,59 %
3,74 %
8,96 %
0,94 %
2,41 %
5,08 %
0,00 %
Hübner SPD
Dr. Lange CDU
Stuckel-L GRÜNE
Dohmann FDP
Weijers PIRATE
Michalows DIE LIN
Gräber AfD
Sonstige
VOTE MANAGER

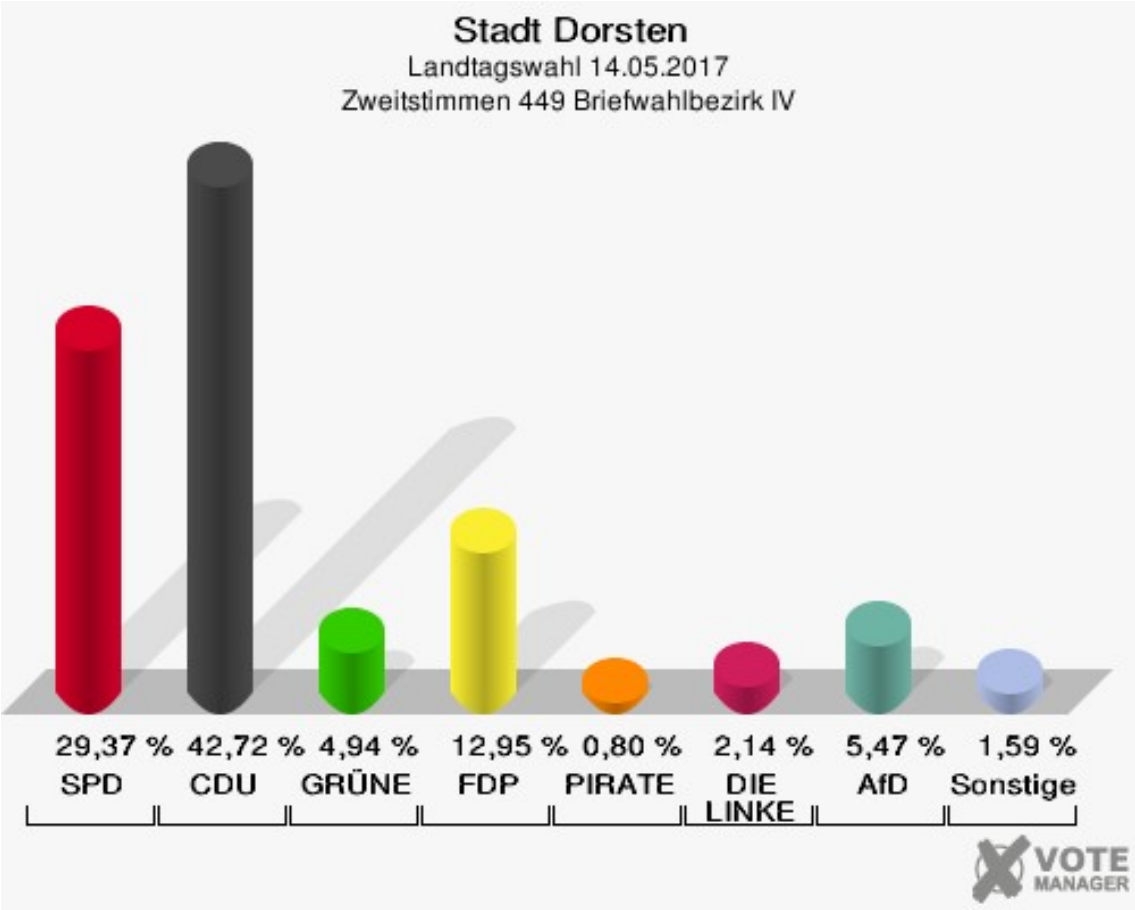
Stadt Dorsten
Landtagswahl 14.05.2017
Zweitstimmen 449 Briefwahlbezirk IV
29,37 %
42,72 %
4,94 %
12,95 %
0,80 %
2,14 %
5,47 %
1,59 %
SPD
CDU
GRÜNE
FDP
PIRATE
DIE LINKE
AfD
Sonstige
VOTE MANAGER

## 459 Briefwahlbezirk V

| | Erststimmen | | Zweitstimmen | |
|---|---|---|---|---|
| Wähler/innen | 646 | | 646 | |
| ungültige Stimmen | 8 | 1,24 % | 4 | 0,62 % |
| gültige Stimmen | 638 | 98,76 % | 642 | 99,38 % |
| Hübner, SPD | 229 | 35,89 % | 224 | 34,89 % |
| Dr. Lange, CDU | 269 | 42,16 % | 249 | 38,79 % |
| Stuckel-Lotz, GRÜNE | 12 | 1,88 % | 20 | 3,12 % |
| Dohmann, FDP | 47 | 7,37 % | 52 | 8,10 % |
| Weijers, PIRATEN | 10 | 1,57 % | 4 | 0,62 % |
| Michalowsky, DIE LINKE | 37 | 5,80 % | 35 | 5,45 % |
| NPD | --- | --- | 8 | 1,25 % |
| Die PARTEI | --- | --- | 1 | 0,16 % |
| FREIE WÄHLER | --- | --- | 3 | 0,47 % |
| BIG | --- | --- | 0 | 0,00 % |
| FBI/FWG | --- | --- | 0 | 0,00 % |
| ÖDP | --- | --- | 2 | 0,31 % |
| Volksabstimmung | --- | --- | 0 | 0,00 % |
| TIERSCHUTZliste | --- | --- | 5 | 0,78 % |
| AD-Demokraten NRW | --- | --- | 0 | 0,00 % |
| Gräber, AfD | 34 | 5,33 % | 32 | 4,98 % |
| AUFBRUCH C | --- | --- | 0 | 0,00 % |
| BGE | --- | --- | 1 | 0,16 % |
| DBD | --- | --- | 3 | 0,47 % |
| Potratz, DKP | 0 | 0,00 % | 0 | 0,00 % |
| ZENTRUM | --- | --- | 0 | 0,00 % |
| DIE RECHTE | --- | --- | 0 | 0,00 % |
| REP | --- | --- | 0 | 0,00 % |
| DIE VIOLETTEN | --- | --- | 2 | 0,31 % |
| JED | --- | --- | 0 | 0,00 % |
| Alias, MLPD | 0 | 0,00 % | 0 | 0,00 % |
| PAN | --- | --- | 0 | 0,00 % |
| Gesundheitsfor-schung | --- | --- | 0 | 0,00 % |
| PARTEILOSE WG „BRD" | --- | --- | 0 | 0,00 % |
| Schöner Leben | --- | --- | 1 | 0,16 % |
| V-Partei³ | --- | --- | 0 | 0,00 % |

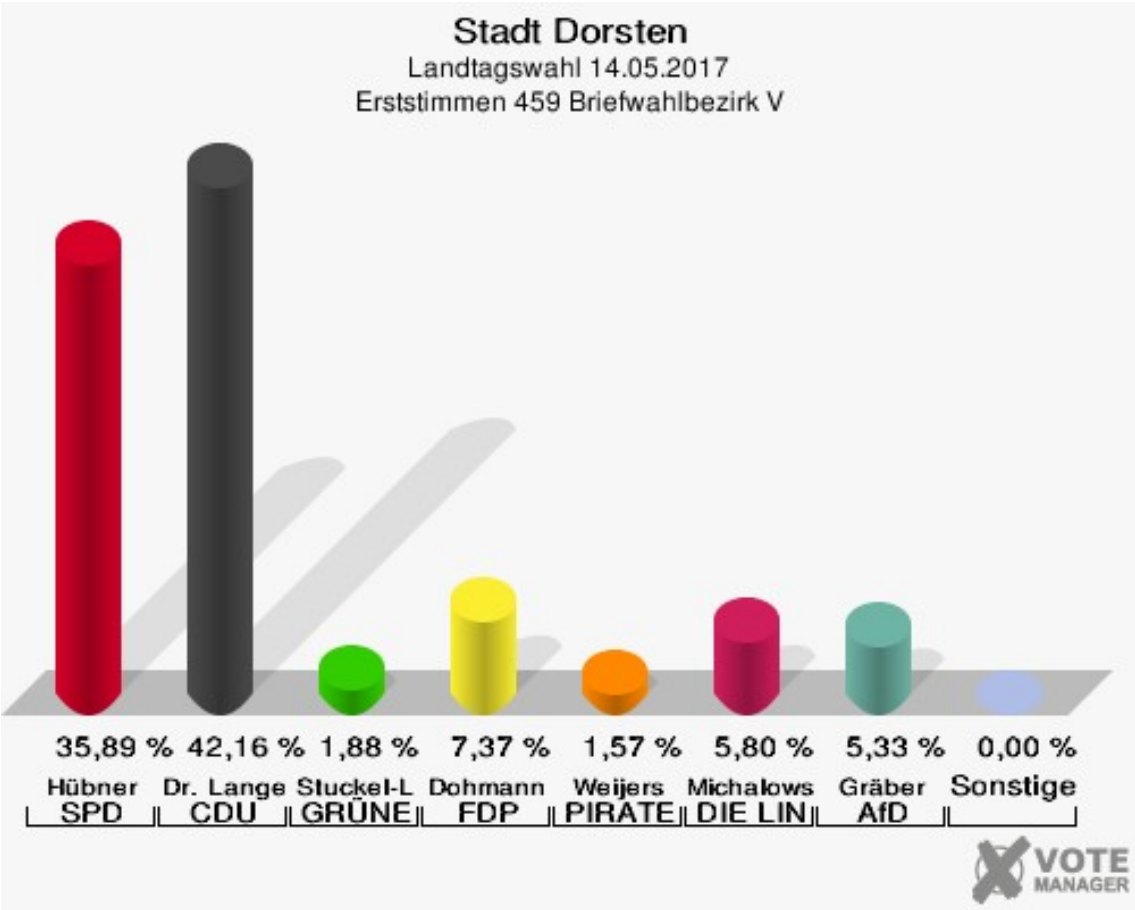
Stadt Dorsten
Landtagswahl 14.05.2017
Erststimmen 459 Briefwahlbezirk V
35,89 %
42,16 %
1,88 %
7,37 %
1,57 %
5,80 %
5,33 %
0,00 %
Hübner SPD
Dr. Lange CDU
Stuckel-L GRÜNE
Dohmann FDP
Weijers PIRATE
Michalows DIE LIN
Gräber AfD
Sonstige
VOTE MANAGER

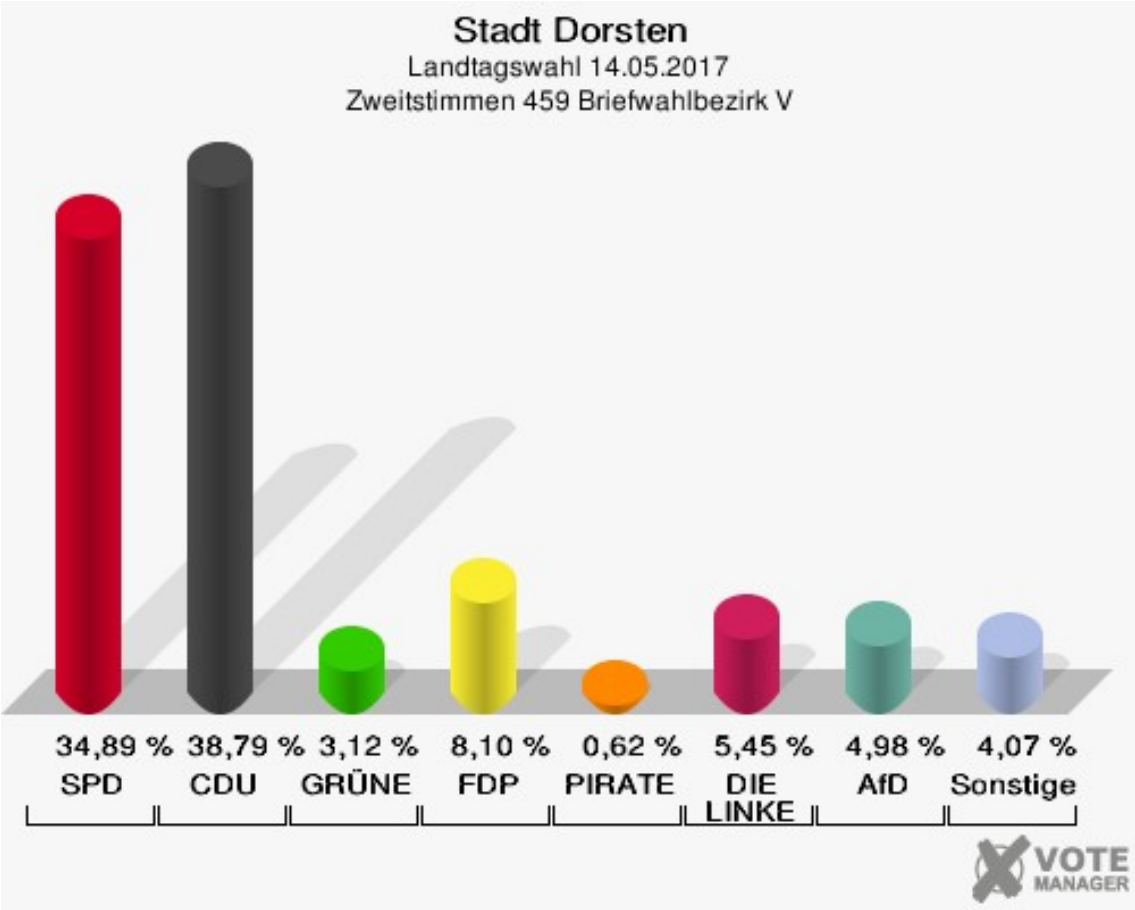
Stadt Dorsten
Landtagswahl 14.05.2017
Zweitstimmen 459 Briefwahlbezirk V
34,89 %
38,79 %
3,12 %
8,10 %
0,62 %
5,45 %
4,98 %
4,07 %
SPD
CDU
GRÜNE
FDP
PIRATE
DIE LINKE
AfD
Sonstige
VOTE MANAGER

# 469 Briefwahlbezirk VI

| | Erststimmen | | Zweitstimmen | |
|---|---|---|---|---|
| Wähler/innen | 724 | | 724 | |
| ungültige Stimmen | 12 | 1,66 % | 5 | 0,69 % |
| gültige Stimmen | 712 | 98,34 % | 719 | 99,31 % |
| Hübner, SPD | 271 | 38,06 % | 255 | 35,47 % |
| Dr. Lange, CDU | 278 | 39,04 % | 249 | 34,63 % |
| Stuckel-Lotz, GRÜNE | 39 | 5,48 % | 36 | 5,01 % |
| Dohmann, FDP | 51 | 7,16 % | 88 | 12,24 % |
| Weijers, PIRATEN | 7 | 0,98 % | 4 | 0,56 % |
| Michalowsky, DIE LINKE | 16 | 2,25 % | 14 | 1,95 % |
| NPD | --- | --- | 3 | 0,42 % |
| Die PARTEI | --- | --- | 2 | 0,28 % |
| FREIE WÄHLER | --- | --- | 1 | 0,14 % |
| BIG | --- | --- | 0 | 0,00 % |
| FBI/FWG | --- | --- | 0 | 0,00 % |
| ÖDP | --- | --- | 0 | 0,00 % |
| Volksabstimmung | --- | --- | 1 | 0,14 % |
| TIERSCHUTZliste | --- | --- | 10 | 1,39 % |
| AD-Demokraten NRW | --- | --- | 0 | 0,00 % |
| Gräber, AfD | 48 | 6,74 % | 52 | 7,23 % |
| AUFBRUCH C | --- | --- | 0 | 0,00 % |
| BGE | --- | --- | 0 | 0,00 % |
| DBD | --- | --- | 0 | 0,00 % |
| Potratz, DKP | 2 | 0,28 % | 1 | 0,14 % |
| ZENTRUM | --- | --- | 0 | 0,00 % |
| DIE RECHTE | --- | --- | 0 | 0,00 % |
| REP | --- | --- | 0 | 0,00 % |
| DIE VIOLETTEN | --- | --- | 0 | 0,00 % |
| JED | --- | --- | 1 | 0,14 % |
| Alias, MLPD | 0 | 0,00 % | 0 | 0,00 % |
| PAN | --- | --- | 0 | 0,00 % |
| Gesundheitsfor-schung | --- | --- | 1 | 0,14 % |
| PARTEILOSE WG „BRD" | --- | --- | 0 | 0,00 % |
| Schöner Leben | --- | --- | 0 | 0,00 % |
| V-Partei³ | --- | --- | 1 | 0,14 % |

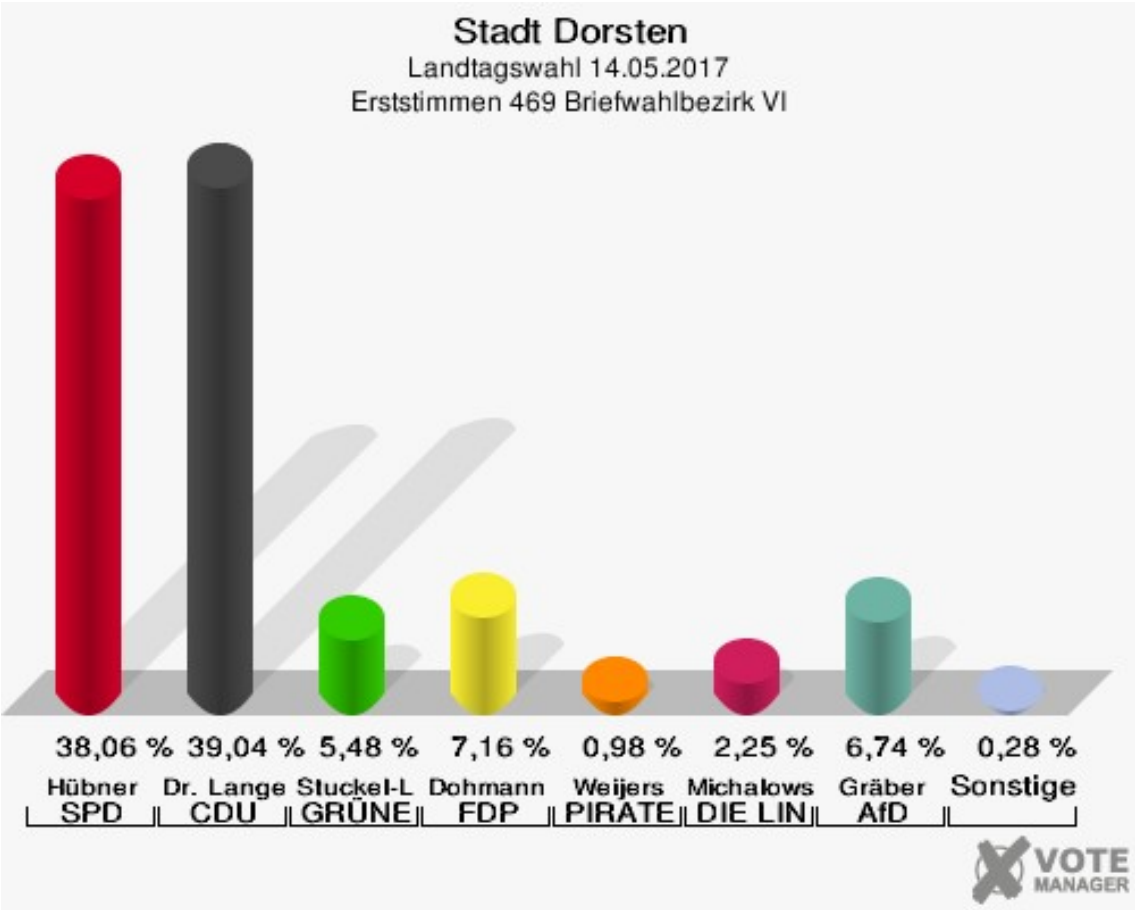
Stadt Dorsten
Landtagswahl 14.05.2017
Erststimmen 469 Briefwahlbezirk VI
38,06 %
39,04 %
5,48 %
7,16 %
0,98 %
2,25 %
6,74 %
0,28 %
Hübner
Dr. Lange
Stuckel-L
Dohmann
Weijers
Michalows
Gräber
Sonstige
SPD
CDU
GRÜNE
FDP
PIRATE
DIE LIN
AfD
VOTE
MANAGER

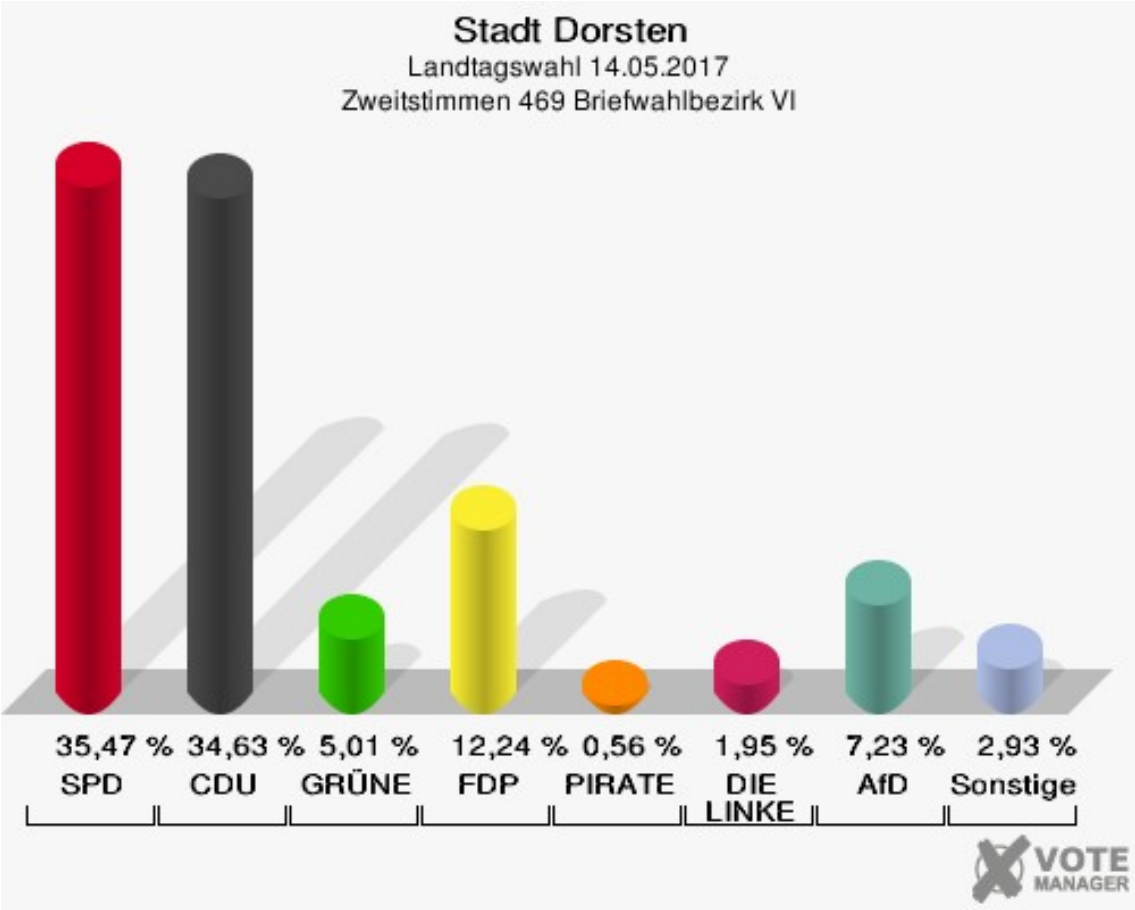
Stadt Dorsten
Landtagswahl 14.05.2017
Zweitstimmen 469 Briefwahlbezirk VI
35,47 %
34,63 %
5,01 %
12,24 %
0,56 %
1,95 %
7,23 %
2,93 %
SPD
CDU
GRÜNE
FDP
PIRATE
DIE LINKE
AfD
Sonstige
VOTE
MANAGER

## 479 Briefwahlbezirk VII

| | Erststimmen | | Zweitstimmen | |
|---|---|---|---|---|
| Wähler/innen | 763 | | 763 | |
| ungültige Stimmen | 13 | 1,70 % | 9 | 1,18 % |
| gültige Stimmen | 750 | 98,30 % | 754 | 98,82 % |
| Hübner, SPD | 312 | 41,60 % | 283 | 37,53 % |
| Dr. Lange, CDU | 266 | 35,47 % | 248 | 32,89 % |
| Stuckel-Lotz, GRÜNE | 30 | 4,00 % | 37 | 4,91 % |
| Dohmann, FDP | 50 | 6,67 % | 73 | 9,68 % |
| Weijers, PIRATEN | 5 | 0,67 % | 3 | 0,40 % |
| Michalowsky, DIE LINKE | 26 | 3,47 % | 27 | 3,58 % |
| NPD | --- | --- | 0 | 0,00 % |
| Die PARTEI | --- | --- | 3 | 0,40 % |
| FREIE WÄHLER | --- | --- | 1 | 0,13 % |
| BIG | --- | --- | 0 | 0,00 % |
| FBI/FWG | --- | --- | 0 | 0,00 % |
| ÖDP | --- | --- | 0 | 0,00 % |
| Volksabstimmung | --- | --- | 3 | 0,40 % |
| TIERSCHUTZliste | --- | --- | 5 | 0,66 % |
| AD-Demokraten NRW | --- | --- | 0 | 0,00 % |
| Gräber, AfD | 59 | 7,87 % | 65 | 8,62 % |
| AUFBRUCH C | --- | --- | 1 | 0,13 % |
| BGE | --- | --- | 0 | 0,00 % |
| DBD | --- | --- | 0 | 0,00 % |
| Potratz, DKP | 1 | 0,13 % | 0 | 0,00 % |
| ZENTRUM | --- | --- | 0 | 0,00 % |
| DIE RECHTE | --- | --- | 0 | 0,00 % |
| REP | --- | --- | 1 | 0,13 % |
| DIE VIOLETTEN | --- | --- | 0 | 0,00 % |
| JED | --- | --- | 0 | 0,00 % |
| Alias, MLPD | 1 | 0,13 % | 2 | 0,27 % |
| PAN | --- | --- | 0 | 0,00 % |
| Gesundheitsfor-schung | --- | --- | 1 | 0,13 % |
| PARTEILOSE WG „BRD" | --- | --- | 0 | 0,00 % |
| Schöner Leben | --- | --- | 0 | 0,00 % |
| V-Partei³ | --- | --- | 1 | 0,13 % |

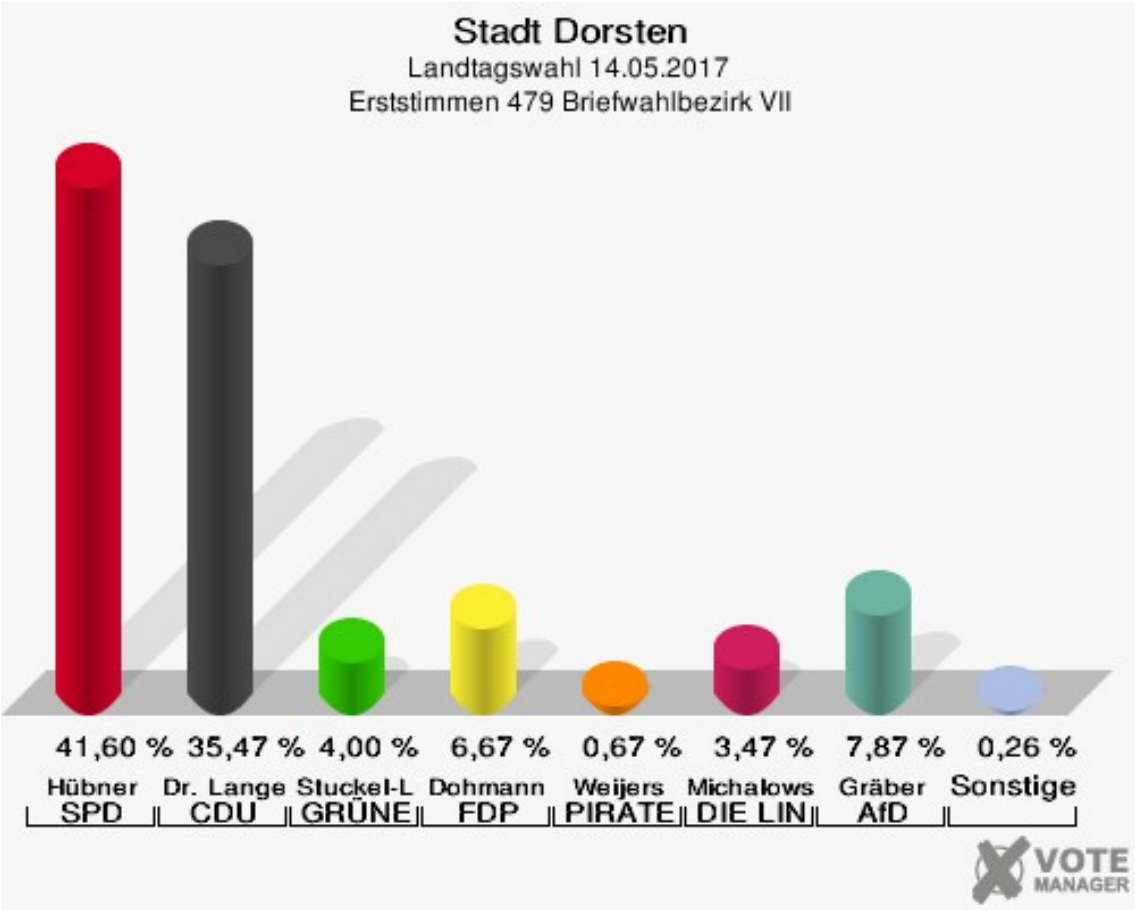
Stadt Dorsten
Landtagswahl 14.05.2017
Erststimmen 479 Briefwahlbezirk VII
41,60 %
35,47 %
4,00 %
6,67 %
0,67 %
3,47 %
7,87 %
0,26 %
Hübner SPD
Dr. Lange CDU
Stuckel-L GRÜNE
Dohmann FDP
Weijers PIRATE
Michalows DIE LIN
Gräber AfD
Sonstige
VOTE MANAGER

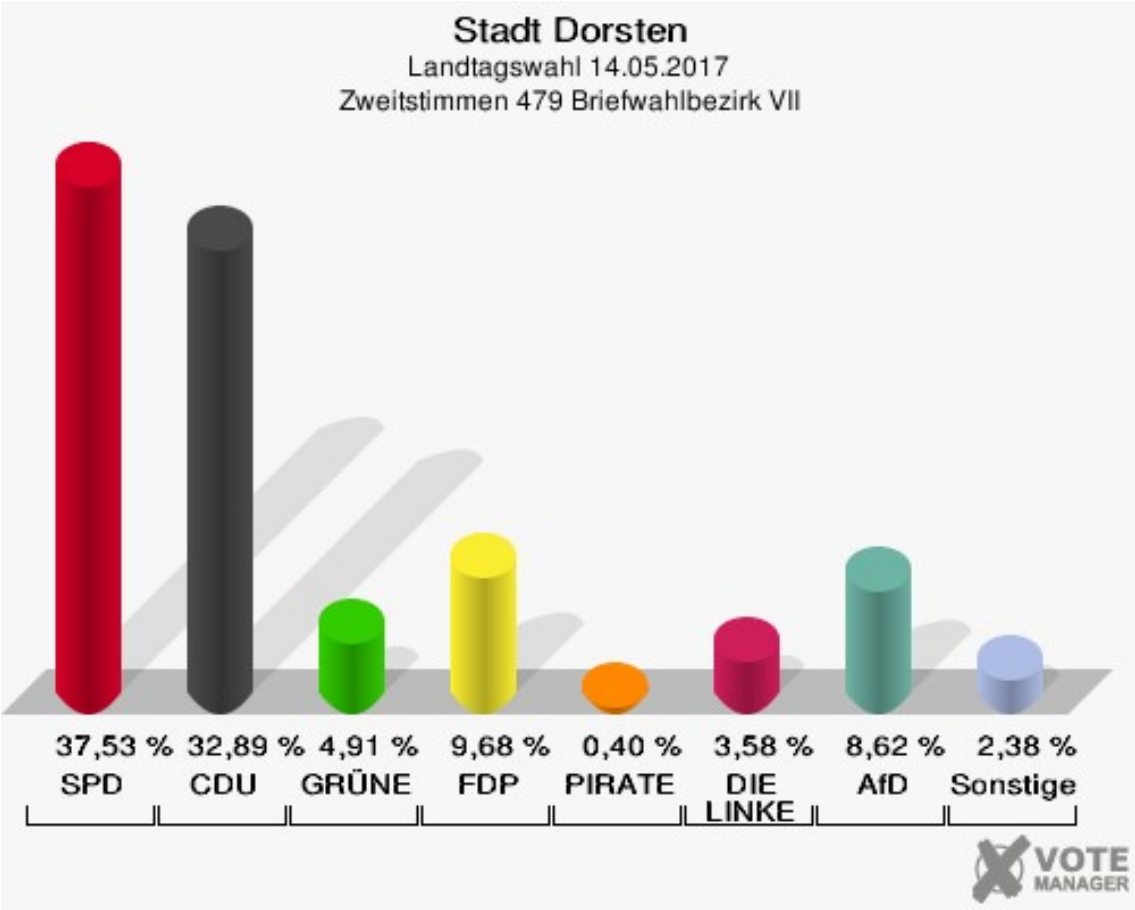
Stadt Dorsten
Landtagswahl 14.05.2017
Zweitstimmen 479 Briefwahlbezirk VII
37,53 %
32,89 %
4,91 %
9,68 %
0,40 %
3,58 %
8,62 %
2,38 %
SPD
CDU
GRÜNE
FDP
PIRATE
DIE LINKE
AfD
Sonstige
VOTE MANAGER

## 489 Briefwahlbezirk VIII

| | Erststimmen | | Zweitstimmen | |
|---|---|---|---|---|
| Wähler/innen | 746 | | 746 | |
| ungültige Stimmen | 5 | 0,67 % | 3 | 0,40 % |
| gültige Stimmen | 741 | 99,33 % | 743 | 99,60 % |
| Hübner, SPD | 244 | 32,93 % | 229 | 30,82 % |
| Dr. Lange, CDU | 312 | 42,11 % | 273 | 36,74 % |
| Stuckel-Lotz, GRÜNE | 26 | 3,51 % | 30 | 4,04 % |
| Dohmann, FDP | 47 | 6,34 % | 78 | 10,50 % |
| Weijers, PIRATEN | 13 | 1,75 % | 7 | 0,94 % |
| Michalowsky, DIE LINKE | 35 | 4,72 % | 34 | 4,58 % |
| NPD | --- | --- | 1 | 0,13 % |
| Die PARTEI | --- | --- | 5 | 0,67 % |
| FREIE WÄHLER | --- | --- | 3 | 0,40 % |
| BIG | --- | --- | 0 | 0,00 % |
| FBI/FWG | --- | --- | 1 | 0,13 % |
| ÖDP | --- | --- | 0 | 0,00 % |
| Volksabstimmung | --- | --- | 0 | 0,00 % |
| TIERSCHUTZliste | --- | --- | 7 | 0,94 % |
| AD-Demokraten NRW | --- | --- | 0 | 0,00 % |
| Gräber, AfD | 64 | 8,64 % | 65 | 8,75 % |
| AUFBRUCH C | --- | --- | 0 | 0,00 % |
| BGE | --- | --- | 0 | 0,00 % |
| DBD | --- | --- | 0 | 0,00 % |
| Potratz, DKP | 0 | 0,00 % | 1 | 0,13 % |
| ZENTRUM | --- | --- | 0 | 0,00 % |
| DIE RECHTE | --- | --- | 0 | 0,00 % |
| REP | --- | --- | 1 | 0,13 % |
| DIE VIOLETTEN | --- | --- | 0 | 0,00 % |
| JED | --- | --- | 1 | 0,13 % |
| Alias, MLPD | 0 | 0,00 % | 0 | 0,00 % |
| PAN | --- | --- | 3 | 0,40 % |
| Gesundheitsfor-schung | --- | --- | 1 | 0,13 % |
| PARTEILOSE WG „BRD" | --- | --- | 0 | 0,00 % |
| Schöner Leben | --- | --- | 3 | 0,40 % |
| V-Partei³ | --- | --- | 0 | 0,00 % |

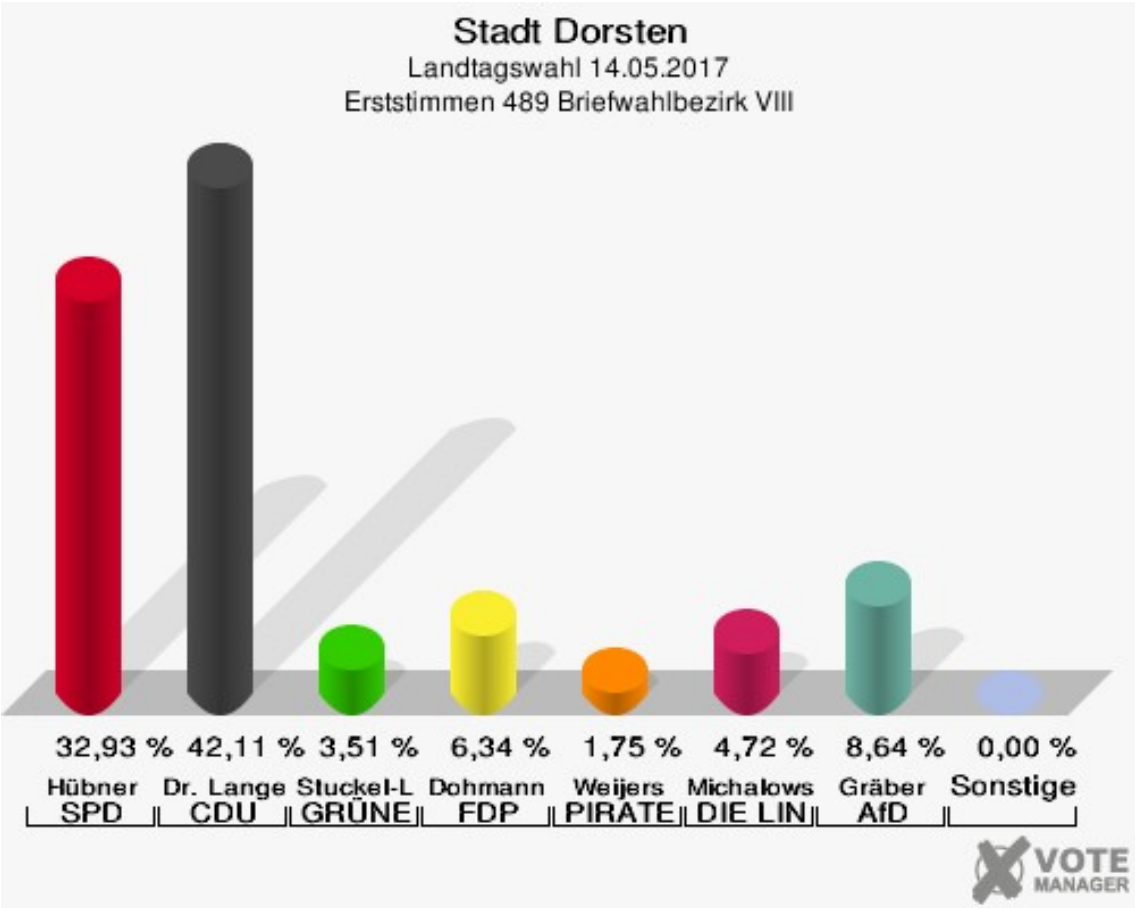
Stadt Dorsten
Landtagswahl 14.05.2017
Erststimmen 489 Briefwahlbezirk VIII
32,93 %
42,11 %
3,51 %
6,34 %
1,75 %
4,72 %
8,64 %
0,00 %
Hübner SPD
Dr. Lange CDU
Stuckel-L GRÜNE
Dohmann FDP
Weijers PIRATE
Michalows DIE LIN
Gräber AfD
Sonstige
VOTE MANAGER

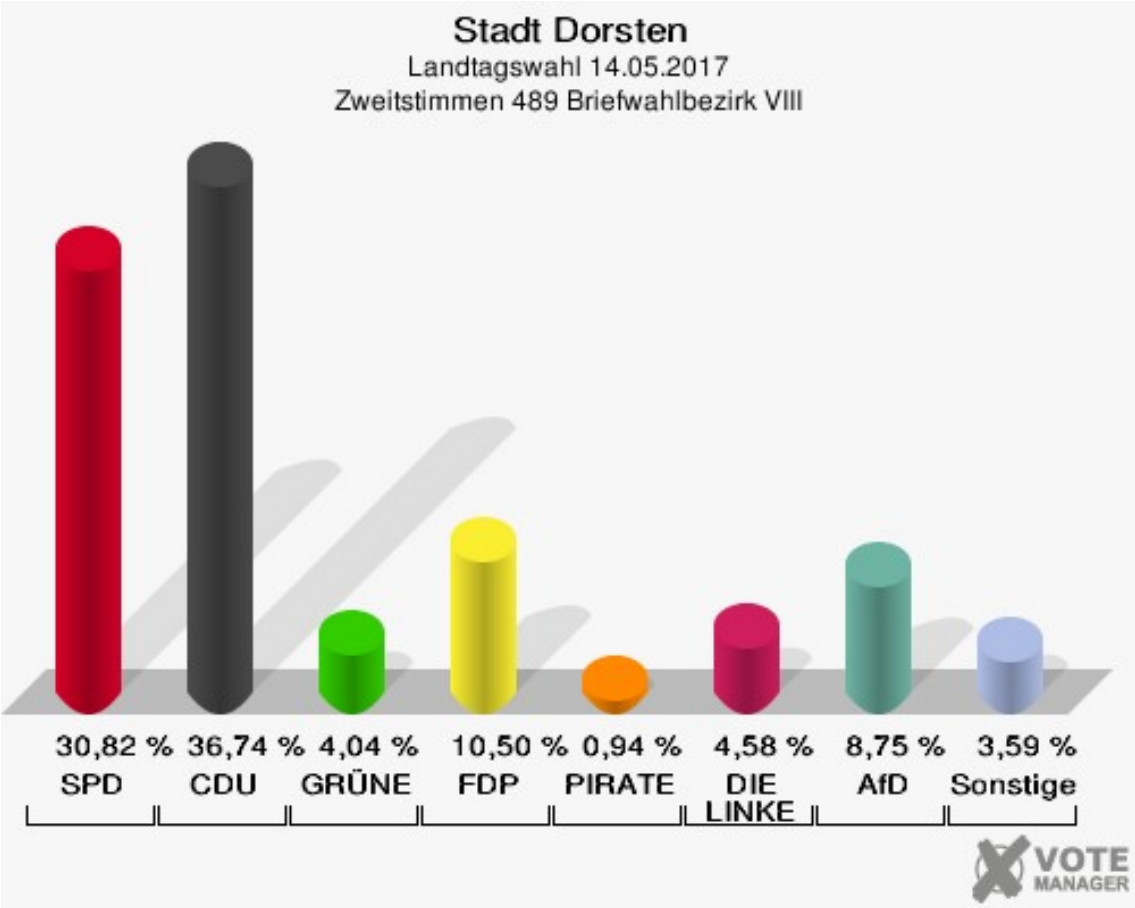
Stadt Dorsten
Landtagswahl 14.05.2017
Zweitstimmen 489 Briefwahlbezirk VIII
30,82 %
36,74 %
4,04 %
10,50 %
0,94 %
4,58 %
8,75 %
3,59 %
SPD
CDU
GRÜNE
FDP
PIRATE
DIE LINKE
AfD
Sonstige
VOTE MANAGER

## 499 Briefwahlbezirk IX

| | Erststimmen | | Zweitstimmen | |
|---|---|---|---|---|
| Wähler/innen | 689 | | 689 | |
| ungültige Stimmen | 7 | 1,02 % | 3 | 0,44 % |
| gültige Stimmen | 682 | 98,98 % | 686 | 99,56 % |
| Hübner, SPD | 255 | 37,39 % | 223 | 32,51 % |
| Dr. Lange, CDU | 285 | 41,79 % | 252 | 36,73 % |
| Stuckel-Lotz, GRÜNE | 21 | 3,08 % | 33 | 4,81 % |
| Dohmann, FDP | 57 | 8,36 % | 86 | 12,54 % |
| Weijers, PIRATEN | 10 | 1,47 % | 7 | 1,02 % |
| Michalowsky, DIE LINKE | 24 | 3,52 % | 25 | 3,64 % |
| NPD | --- | --- | 0 | 0,00 % |
| Die PARTEI | --- | --- | 1 | 0,15 % |
| FREIE WÄHLER | --- | --- | 0 | 0,00 % |
| BIG | --- | --- | 0 | 0,00 % |
| FBI/FWG | --- | --- | 0 | 0,00 % |
| ÖDP | --- | --- | 0 | 0,00 % |
| Volksabstimmung | --- | --- | 1 | 0,15 % |
| TIERSCHUTZliste | --- | --- | 6 | 0,87 % |
| AD-Demokraten NRW | --- | --- | 2 | 0,29 % |
| Gräber, AfD | 30 | 4,40 % | 42 | 6,12 % |
| AUFBRUCH C | --- | --- | 0 | 0,00 % |
| BGE | --- | --- | 1 | 0,15 % |
| DBD | --- | --- | 0 | 0,00 % |
| Potratz, DKP | 0 | 0,00 % | 0 | 0,00 % |
| ZENTRUM | --- | --- | 0 | 0,00 % |
| DIE RECHTE | --- | --- | 0 | 0,00 % |
| REP | --- | --- | 2 | 0,29 % |
| DIE VIOLETTEN | --- | --- | 1 | 0,15 % |
| JED | --- | --- | 1 | 0,15 % |
| Alias, MLPD | 0 | 0,00 % | 0 | 0,00 % |
| PAN | --- | --- | 0 | 0,00 % |
| Gesundheitsfor-schung | --- | --- | 0 | 0,00 % |
| PARTEILOSE WG „BRD" | --- | --- | 0 | 0,00 % |
| Schöner Leben | --- | --- | 1 | 0,15 % |
| V-Partei³ | --- | --- | 2 | 0,29 % |

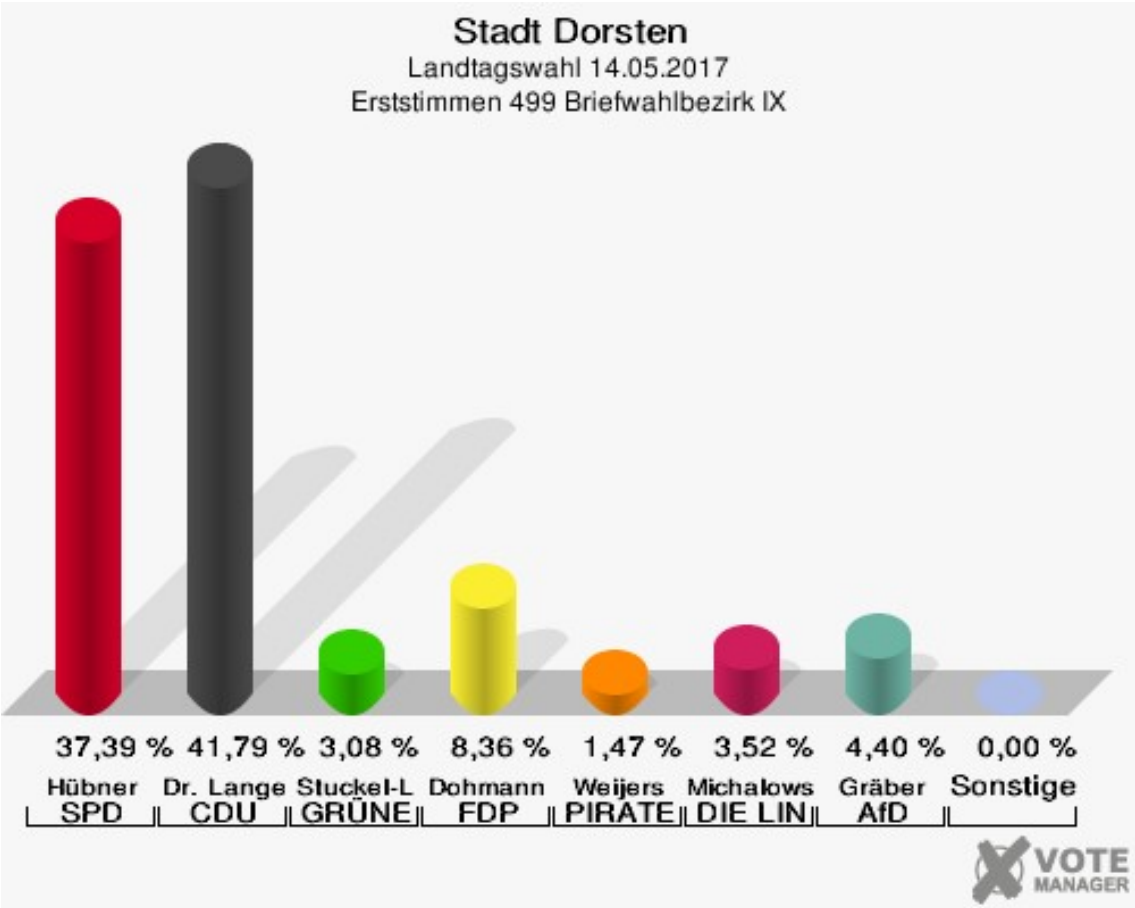
Stadt Dorsten
Landtagswahl 14.05.2017
Erststimmen 499 Briefwahlbezirk IX
37,39 %
41,79 %
3,08 %
8,36 %
1,47 %
3,52 %
4,40 %
0,00 %
Hübner SPD
Dr. Lange CDU
Stuckel-L GRÜNE
Dohmann FDP
Weijers PIRATE
Michalows DIE LIN
Gräber AfD
Sonstige
VOTE MANAGER

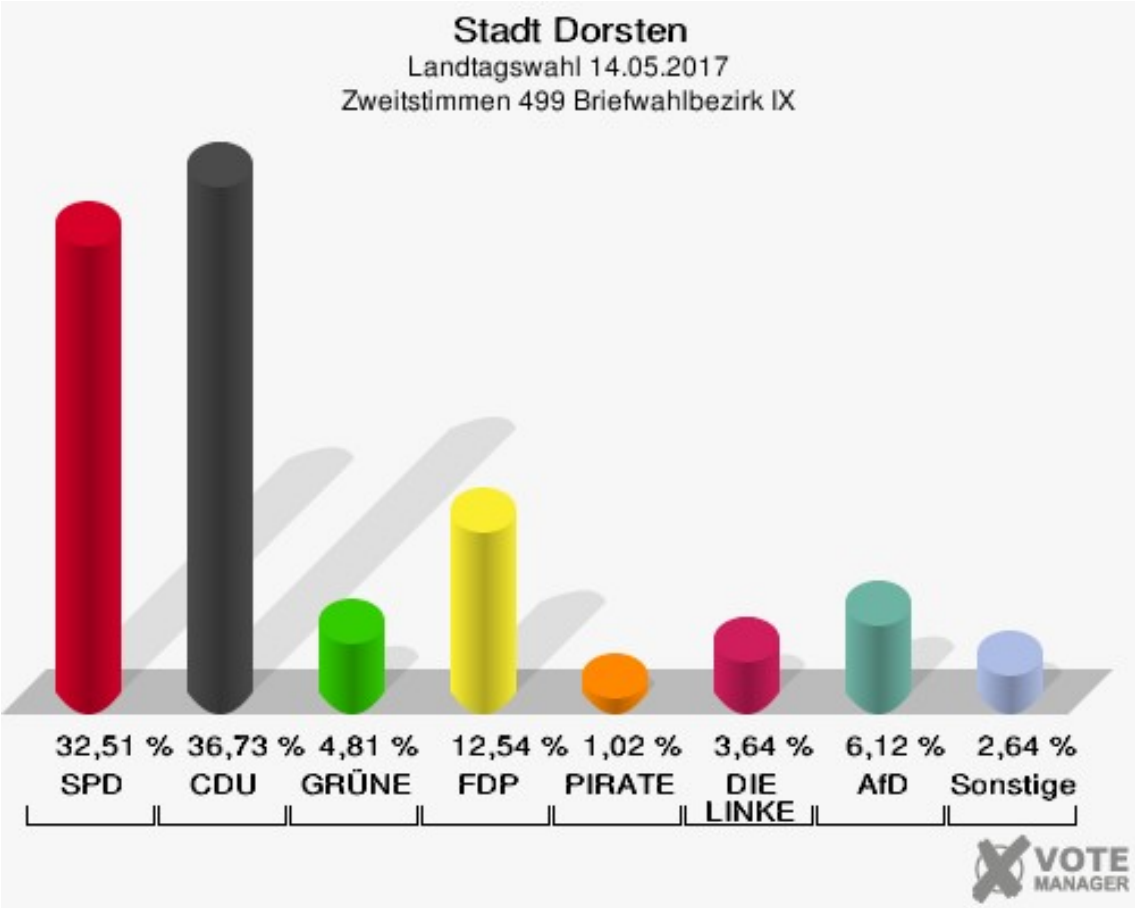
Stadt Dorsten
Landtagswahl 14.05.2017
Zweitstimmen 499 Briefwahlbezirk IX
32,51 %
36,73 %
4,81 %
12,54 %
1,02 %
3,64 %
6,12 %
2,64 %
SPD
CDU
GRÜNE
FDP
PIRATE
DIE LINKE
AfD
Sonstige
VOTE MANAGER

# 509 Briefwahlbezirk X

| | Erststimmen | | Zweitstimmen | |
|---|---|---|---|---|
| Wähler/innen | 723 | | 723 | |
| ungültige Stimmen | 12 | 1,66 % | 2 | 0,28 % |
| gültige Stimmen | 711 | 98,34 % | 721 | 99,72 % |
| Hübner, SPD | 250 | 35,16 % | 238 | 33,01 % |
| Dr. Lange, CDU | 296 | 41,63 % | 256 | 35,51 % |
| Stuckel-Lotz, GRÜNE | 22 | 3,09 % | 30 | 4,16 % |
| Dohmann, FDP | 60 | 8,44 % | 100 | 13,87 % |
| Weijers, PIRATEN | 7 | 0,98 % | 6 | 0,83 % |
| Michalowsky, DIE LINKE | 25 | 3,52 % | 23 | 3,19 % |
| NPD | --- | --- | 3 | 0,42 % |
| Die PARTEI | --- | --- | 0 | 0,00 % |
| FREIE WÄHLER | --- | --- | 3 | 0,42 % |
| BIG | --- | --- | 0 | 0,00 % |
| FBI/FWG | --- | --- | 0 | 0,00 % |
| ÖDP | --- | --- | 1 | 0,14 % |
| Volksabstimmung | --- | --- | 2 | 0,28 % |
| TIERSCHUTZliste | --- | --- | 3 | 0,42 % |
| AD-Demokraten NRW | --- | --- | 0 | 0,00 % |
| Gräber, AfD | 50 | 7,03 % | 47 | 6,52 % |
| AUFBRUCH C | --- | --- | 1 | 0,14 % |
| BGE | --- | --- | 1 | 0,14 % |
| DBD | --- | --- | 3 | 0,42 % |
| Potratz, DKP | 0 | 0,00 % | 0 | 0,00 % |
| ZENTRUM | --- | --- | 0 | 0,00 % |
| DIE RECHTE | --- | --- | 1 | 0,14 % |
| REP | --- | --- | 1 | 0,14 % |
| DIE VIOLETTEN | --- | --- | 0 | 0,00 % |
| JED | --- | --- | 0 | 0,00 % |
| Alias, MLPD | 1 | 0,14 % | 0 | 0,00 % |
| PAN | --- | --- | 0 | 0,00 % |
| Gesundheitsfor-schung | --- | --- | 2 | 0,28 % |
| PARTEILOSE WG „BRD" | --- | --- | 0 | 0,00 % |
| Schöner Leben | --- | --- | 0 | 0,00 % |
| V-Partei³ | --- | --- | 0 | 0,00 % |

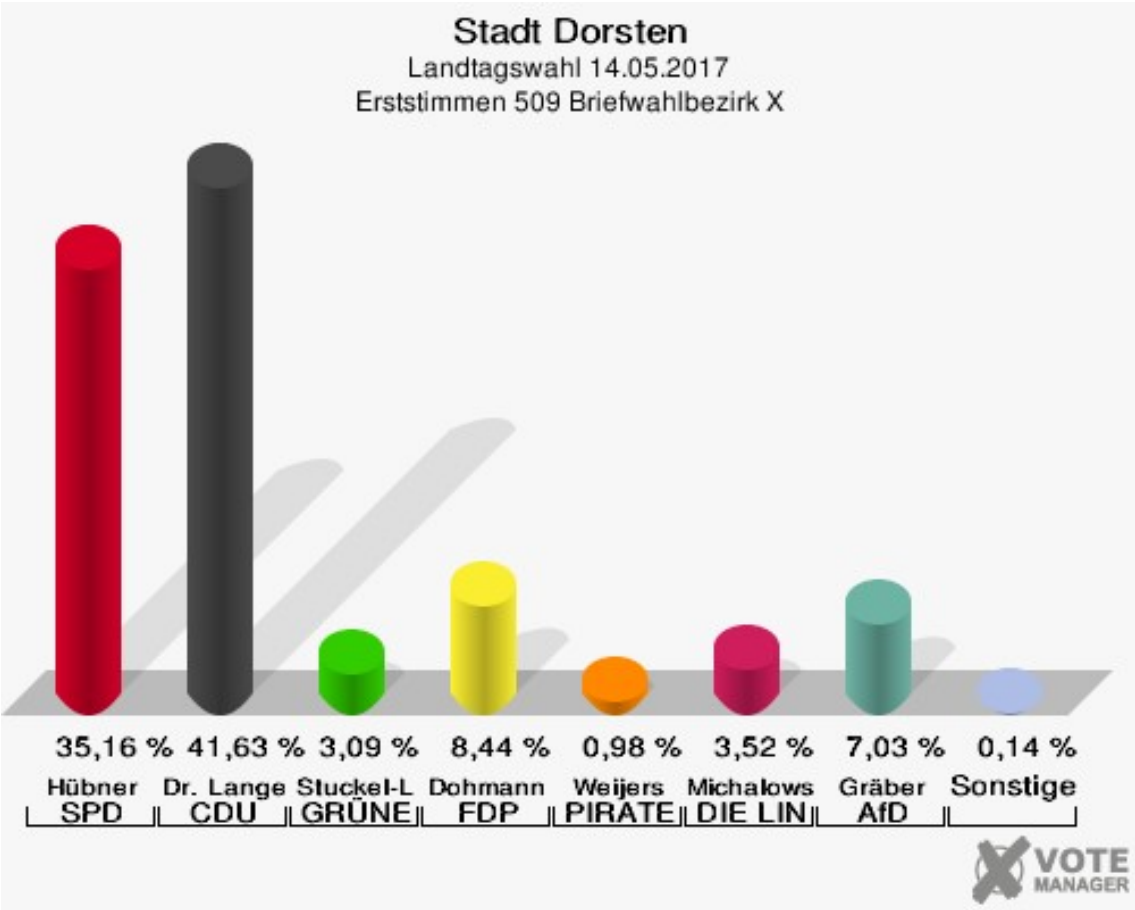
Stadt Dorsten
Landtagswahl 14.05.2017
Erststimmen 509 Briefwahlbezirk X
35,16 %
41,63 %
3,09 %
8,44 %
0,98 %
3,52 %
7,03 %
0,14 %
Hübner SPD
Dr. Lange CDU
Stuckel-L GRÜNE
Dohmann FDP
Weijers PIRATE
Michalows DIE LIN
Gräber AfD
Sonstige
VOTE MANAGER

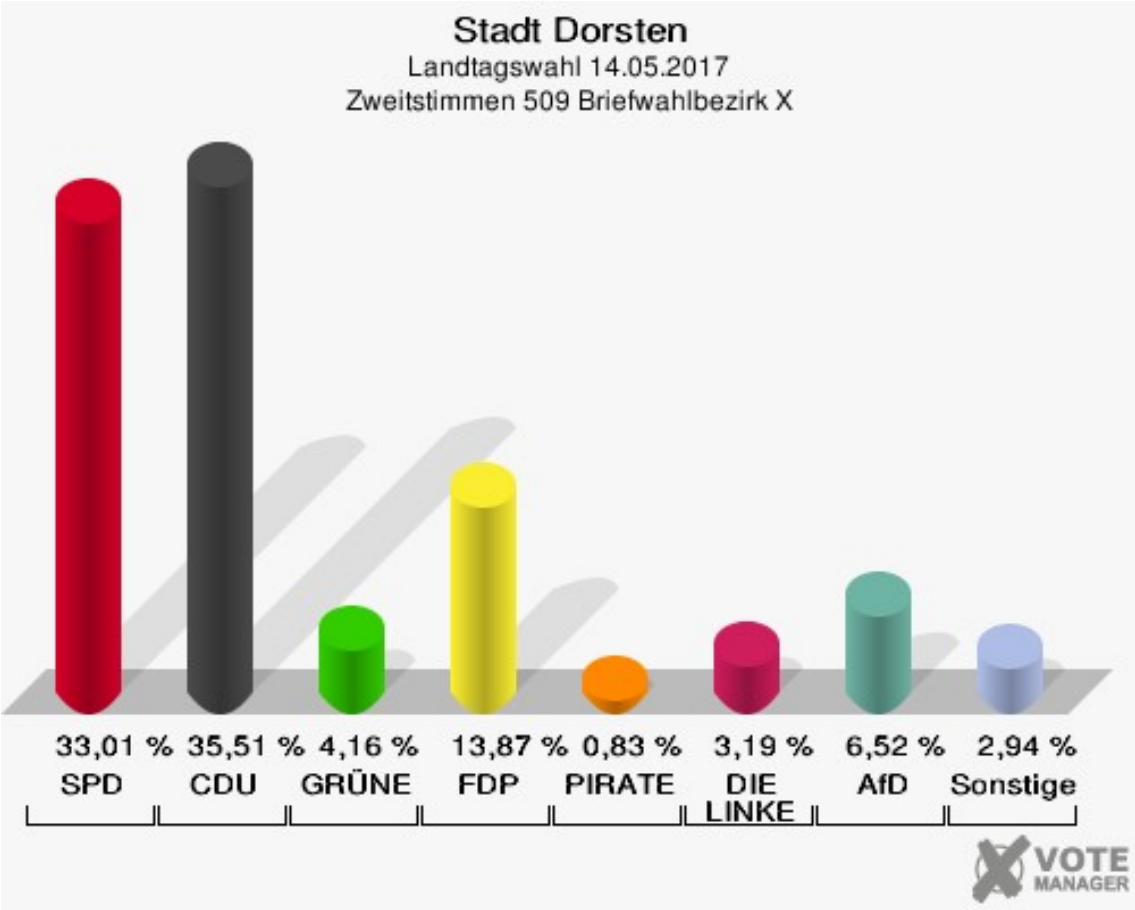
Stadt Dorsten
Landtagswahl 14.05.2017
Zweitstimmen 509 Briefwahlbezirk X
33,01 %
35,51 %
4,16 %
13,87 %
0,83 %
3,19 %
6,52 %
2,94 %
SPD
CDU
GRÜNE
FDP
PIRATE
DIE LINKE
AfD
Sonstige
VOTE MANAGER

# Übersicht Stimmbezirke

Stadt Dorsten
Landtagswahl 14.05.2017
Zusammenstellung der Ergebnisse nach Stimmbezirken - Erststimmen -

| Stimmbezirk | Wahlberechtigte | Wähler | gültig | SPD | CDU | GRÜNE | FDP | PIRATEN | DIE LINKE | AfD | DKP | MLPD |
|---|---|---|---|---|---|---|---|---|---|---|---|---|
| **01.1 Urbanusschule - Raum 1** | 1.092 | 663 | 654 | 186 | **343** | 31 | 58 | 9 | 27 | 0 | 0 | 0 |
| | | 60,71 % | 98,64 % | 28,44 % | **52,45 %** | 4,74 % | 8,87 % | 1,38 % | 4,13 % | 0,00 % | 0,00 % | 0,00 % |
| **01.2 Urbanusschule - Raum 2** | 1.194 | 732 | 724 | 230 | **357** | 16 | 75 | 19 | 27 | 0 | 0 | 0 |
| | | 61,31 % | 98,91 % | 31,77 % | **49,31 %** | 2,21 % | 10,36 % | 2,62 % | 3,73 % | 0,00 % | 0,00 % | 0,00 % |
| **02.1 Kindergarten St. Urbanus** | 1.007 | 614 | 605 | 172 | **326** | 16 | 45 | 20 | 26 | 0 | 0 | 0 |
| | | 60,97 % | 98,53 % | 28,43 % | **53,88 %** | 2,64 % | 7,44 % | 3,31 % | 4,30 % | 0,00 % | 0,00 % | 0,00 % |
| **02.2 Städt. Kindergarten** | 1.221 | 683 | 665 | 240 | **284** | 23 | 64 | 23 | 31 | 0 | 0 | 0 |
| | | 55,94 % | 97,36 % | 36,09 % | **42,71 %** | 3,46 % | 9,62 % | 3,46 % | 4,66 % | 0,00 % | 0,00 % | 0,00 % |
| **03.1 Don-Bosco-Schule - Wahlraum 1** | 1.170 | 698 | 687 | 145 | **427** | 29 | 46 | 19 | 21 | 0 | 0 | 0 |
| | | 59,66 % | 98,42 % | 21,11 % | **62,15 %** | 4,22 % | 6,70 % | 2,77 % | 3,06 % | 0,00 % | 0,00 % | 0,00 % |
| **03.2 Don-Bosco-Schule - Wahlraum 2** | 1.004 | 609 | 604 | 128 | **403** | 14 | 24 | 12 | 23 | 0 | 0 | 0 |
| | | 60,66 % | 99,18 % | 21,19 % | **66,72 %** | 2,32 % | 3,97 % | 1,99 % | 3,81 % | 0,00 % | 0,00 % | 0,00 % |
| **04.1 Pfarrheim St. Laurentius** | 1.208 | 727 | 714 | 147 | **450** | 14 | 58 | 23 | 22 | 0 | 0 | 0 |
| | | 60,18 % | 98,21 % | 20,59 % | **63,03 %** | 1,96 % | 8,12 % | 3,22 % | 3,08 % | 0,00 % | 0,00 % | 0,00 % |
| **04.2 Seniorenzentrum St. Laurentius** | 938 | 568 | 558 | 145 | **323** | 14 | 40 | 10 | 26 | 0 | 0 | 0 |
| | | 60,55 % | 98,24 % | 25,99 % | **57,89 %** | 2,51 % | 7,17 % | 1,79 % | 4,66 % | 0,00 % | 0,00 % | 0,00 % |
| **05.1 Pfarrheim Deuten** | 1.359 | 810 | 793 | 238 | **454** | 23 | 43 | 13 | 22 | 0 | 0 | 0 |
| | | 59,60 % | 97,90 % | 30,01 % | **57,25 %** | 2,90 % | 5,42 % | 1,64 % | 2,77 % | 0,00 % | 0,00 % | 0,00 % |
| **05.2 Wittenbrinkschule - Raum 1** | 1.537 | 830 | 807 | 249 | **356** | 32 | 88 | 37 | 45 | 0 | 0 | 0 |
| | | 54,00 % | 97,23 % | 30,86 % | **44,11 %** | 3,97 % | 10,90 % | 4,58 % | 5,58 % | 0,00 % | 0,00 % | 0,00 % |
| **06.1 Montessori Reformschule** | 1.560 | 885 | 869 | 332 | **374** | 27 | 61 | 32 | 43 | 0 | 0 | 0 |
| | | 56,73 % | 98,19 % | 38,20 % | **43,04 %** | 3,11 % | 7,02 % | 3,68 % | 4,95 % | 0,00 % | 0,00 % | 0,00 % |
| **06.2 Wittenbrinkschule - Raum 2** | 1.385 | 795 | 778 | 273 | **345** | 31 | 75 | 25 | 29 | 0 | 0 | 0 |
| | | 57,40 % | 97,86 % | 35,09 % | **44,34 %** | 3,98 % | 9,64 % | 3,21 % | 3,73 % | 0,00 % | 0,00 % | 0,00 % |
| **07.1 Gemeinschaftshaus - Raum 1** | 1.504 | 595 | 570 | **284** | 168 | 18 | 36 | 16 | 48 | 0 | 0 | 0 |
| | | 39,56 % | 95,80 % | **49,82 %** | 29,47 % | 3,16 % | 6,32 % | 2,81 % | 8,42 % | 0,00 % | 0,00 % | 0,00 % |
| **07.2 Gemeinschaftshaus - Raum 2** | 1.362 | 494 | 467 | **215** | 115 | 9 | 40 | 28 | 60 | 0 | 0 | 0 |
| | | 36,27 % | 94,53 % | **46,04 %** | 24,63 % | 1,93 % | 8,57 % | 6,00 % | 12,85 % | 0,00 % | 0,00 % | 0,00 % |
| **08.1 Grüne Schule** | 1.687 | 887 | 869 | **390** | 241 | 49 | 82 | 30 | 77 | 0 | 0 | 0 |
| | | 52,58 % | 97,97 % | **44,88 %** | 27,73 % | 5,64 % | 9,44 % | 3,45 % | 8,86 % | 0,00 % | 0,00 % | 0,00 % |
| **08.2 Städtischer Kindergarten** | 1.607 | 924 | 900 | **396** | 258 | 34 | 106 | 35 | 71 | 0 | 0 | 0 |
| | | 57,50 % | 97,40 % | **44,00 %** | 28,67 % | 3,78 % | 11,78 % | 3,89 % | 7,89 % | 0,00 % | 0,00 % | 0,00 % |
| **09.1 Antoniusschule - Raum 1** | 1.692 | 1.051 | 1.040 | 351 | **437** | 46 | 87 | 18 | 33 | 67 | 0 | 1 |
| | | 62,12 % | 98,95 % | 33,75 % | **42,02 %** | 4,42 % | 8,37 % | 1,73 % | 3,17 % | 6,44 % | 0,00 % | 0,10 % |

| Stimmbezirk | Wahlberechtigte | Wähler | gültig | SPD | CDU | GRÜNE | FDP | PIRATEN | DIE LINKE | AfD | DKP | MLPD |
|---|---|---|---|---|---|---|---|---|---|---|---|---|
| **09.2 Antoniusschule - Raum 2** | 1.333 | 767 | 758 | 285 | **310** | 27 | 51 | 14 | 34 | 37 | 0 | 0 |
| | | 57,54 % | 98,83 % | 37,60 % | **40,90 %** | 3,56 % | 6,73 % | 1,85 % | 4,49 % | 4,88 % | 0,00 % | 0,00 % |
| **10.1 Vereinsheim BVH Dorsten** | 1.517 | 745 | 734 | **298** | 221 | 21 | 60 | 18 | 38 | 77 | 0 | 1 |
| | | 49,11 % | 98,52 % | **40,60 %** | 30,11 % | 2,86 % | 8,17 % | 2,45 % | 5,18 % | 10,49 % | 0,00 % | 0,14 % |
| **10.2 Haus der Jugend** | 1.193 | 703 | 687 | **285** | 196 | 22 | 58 | 14 | 57 | 53 | 1 | 1 |
| | | 58,93 % | 97,72 % | **41,48 %** | 28,53 % | 3,20 % | 8,44 % | 2,04 % | 8,30 % | 7,71 % | 0,15 % | 0,15 % |
| **11.1 Erich-Klausener-Schule - Raum 1** | 1.229 | 572 | 560 | **240** | 202 | 14 | 43 | 7 | 18 | 36 | 0 | 0 |
| | | 46,54 % | 97,90 % | **42,86 %** | 36,07 % | 2,50 % | 7,68 % | 1,25 % | 3,21 % | 6,43 % | 0,00 % | 0,00 % |
| **11.2 Erich-Klausener-Schule - Raum 2** | 1.630 | 712 | 705 | **312** | 231 | 23 | 35 | 14 | 31 | 58 | 0 | 1 |
| | | 43,68 % | 99,02 % | **44,26 %** | 32,77 % | 3,26 % | 4,96 % | 1,99 % | 4,40 % | 8,23 % | 0,00 % | 0,14 % |
| **12.1 Begegnungsstätte AWO** | 1.247 | 622 | 613 | **284** | 161 | 16 | 41 | 15 | 35 | 59 | 0 | 2 |
| | | 49,88 % | 98,55 % | **46,33 %** | 26,26 % | 2,61 % | 6,69 % | 2,45 % | 5,71 % | 9,62 % | 0,00 % | 0,33 % |
| **12.2 Kindergarten St. Bonifatius** | 1.067 | 617 | 612 | **266** | 196 | 16 | 44 | 7 | 30 | 49 | 2 | 2 |
| | | 57,83 % | 99,19 % | **43,46 %** | 32,03 % | 2,61 % | 7,19 % | 1,14 % | 4,90 % | 8,01 % | 0,33 % | 0,33 % |
| **13.1 Paul-Spiegel-Berufskolleg** | 946 | 406 | 400 | **142** | 132 | 14 | 35 | 14 | 22 | 41 | 0 | 0 |
| | | 42,92 % | 98,52 % | **35,50 %** | 33,00 % | 3,50 % | 8,75 % | 3,50 % | 5,50 % | 10,25 % | 0,00 % | 0,00 % |
| **13.2 Von-Ketteler-Schule** | 1.302 | 701 | 694 | 231 | **279** | 33 | 82 | 8 | 17 | 43 | 1 | 0 |
| | | 53,84 % | 99,00 % | 33,29 % | **40,20 %** | 4,76 % | 11,82 % | 1,15 % | 2,45 % | 6,20 % | 0,14 % | 0,00 % |
| **13.3 Albert-Schweitzer-Schule - Raum 2** | 936 | 494 | 483 | **174** | 167 | 10 | 45 | 7 | 29 | 49 | 0 | 2 |
| | | 52,78 % | 97,77 % | **36,02 %** | 34,58 % | 2,07 % | 9,32 % | 1,45 % | 6,00 % | 10,14 % | 0,00 % | 0,41 % |
| **14.1 Städtischer Kindergarten (Joachimstr.)** | 1.563 | 728 | 716 | **354** | 162 | 16 | 42 | 12 | 54 | 74 | 0 | 2 |
| | | 46,58 % | 98,35 % | **49,44 %** | 22,63 % | 2,23 % | 5,87 % | 1,68 % | 7,54 % | 10,34 % | 0,00 % | 0,28 % |
| **14.2 Städtischer Kindergarten (Vennstr.)** | 1.472 | 737 | 717 | **333** | 161 | 33 | 44 | 26 | 32 | 87 | 0 | 1 |
| | | 50,07 % | 97,29 % | **46,44 %** | 22,45 % | 4,60 % | 6,14 % | 3,63 % | 4,46 % | 12,13 % | 0,00 % | 0,14 % |
| **15.1 Albert-Schweitzer-Schule - Raum 1** | 1.291 | 699 | 692 | **275** | 274 | 17 | 44 | 10 | 25 | 46 | 0 | 1 |
| | | 54,14 % | 99,00 % | **39,74 %** | 39,60 % | 2,46 % | 6,36 % | 1,45 % | 3,61 % | 6,65 % | 0,00 % | 0,14 % |
| **15.2 Pfarrheim St. Paulus** | 610 | 366 | 361 | 85 | **193** | 12 | 38 | 1 | 14 | 18 | 0 | 0 |
| | | 60,00 % | 98,63 % | 23,55 % | **53,46 %** | 3,32 % | 10,53 % | 0,28 % | 3,88 % | 4,99 % | 0,00 % | 0,00 % |
| **15.3 Café de Luxe** | 1.181 | 432 | 421 | **175** | 118 | 16 | 23 | 4 | 23 | 61 | 0 | 1 |
| | | 36,58 % | 97,45 % | **41,57 %** | 28,03 % | 3,80 % | 5,46 % | 0,95 % | 5,46 % | 14,49 % | 0,00 % | 0,24 % |
| **16.1 Wilhelm-Lembruck-Schule** | 1.665 | 907 | 894 | **327** | 320 | 44 | 75 | 13 | 39 | 75 | 1 | 0 |
| | | 54,47 % | 98,57 % | **36,58 %** | 35,79 % | 4,92 % | 8,39 % | 1,45 % | 4,36 % | 8,39 % | 0,11 % | 0,00 % |
| **16.2 Saal Kleinespel** | 1.171 | 759 | 745 | 281 | **287** | 29 | 59 | 9 | 40 | 39 | 1 | 0 |
| | | 64,82 % | 98,16 % | 37,72 % | **38,52 %** | 3,89 % | 7,92 % | 1,21 % | 5,37 % | 5,23 % | 0,13 % | 0,00 % |
| **17.1 Pestalozzi-Schule - Raum 1** | 1.715 | 984 | 973 | 298 | **428** | 34 | 93 | 25 | 40 | 52 | 0 | 3 |
| | | 57,38 % | 98,88 % | 30,63 % | **43,99 %** | 3,49 % | 9,56 % | 2,57 % | 4,11 % | 5,34 % | 0,00 % | 0,31 % |
| **17.2 Pestalozzi-Schule - Raum 2** | 1.040 | 588 | 581 | 220 | **250** | 11 | 42 | 7 | 13 | 37 | 0 | 1 |
| | | 56,54 % | 98,81 % | 37,87 % | **43,03 %** | 1,89 % | 7,23 % | 1,20 % | 2,24 % | 6,37 % | 0,00 % | 0,17 % |

| Stimmbezirk | Wahlberechtigte | Wähler | gültig | SPD | CDU | GRÜNE | FDP | PIRATEN | DIE LINKE | AfD | DKP | MLPD |
|---|---|---|---|---|---|---|---|---|---|---|---|---|
| **18.1 Geschwister-Scholl-Schule - Raum 1** | 1.265 | 711 | 708 | 257 | **303** | 26 | 58 | 8 | 23 | 32 | 0 | 1 |
| | | 56,21 % | 99,58 % | 36,30 % | **42,80 %** | 3,67 % | 8,19 % | 1,13 % | 3,25 % | 4,52 % | 0,00 % | 0,14 % |
| **18.2 Geschwister-Scholl-Schule - Raum 2** | 1.073 | 645 | 638 | 206 | **265** | 19 | 51 | 10 | 32 | 55 | 0 | 0 |
| | | 60,11 % | 98,91 % | 32,29 % | **41,54 %** | 2,98 % | 7,99 % | 1,57 % | 5,02 % | 8,62 % | 0,00 % | 0,00 % |
| **19.1 Seniorenzentrum St. Elisabeth** | 1.291 | 568 | 546 | 196 | **224** | 19 | 35 | 10 | 32 | 29 | 0 | 1 |
| | | 44,00 % | 96,13 % | 35,90 % | **41,03 %** | 3,48 % | 6,41 % | 1,83 % | 5,86 % | 5,31 % | 0,00 % | 0,18 % |
| **19.2 Agathaschule** | 1.269 | 565 | 561 | 190 | **230** | 29 | 40 | 9 | 35 | 28 | 0 | 0 |
| | | 44,52 % | 99,29 % | 33,87 % | **41,00 %** | 5,17 % | 7,13 % | 1,60 % | 6,24 % | 4,99 % | 0,00 % | 0,00 % |
| **19.3 Seniorenzentrum Maria Lindenhof** | 665 | 295 | 288 | **119** | 92 | 14 | 22 | 2 | 21 | 18 | 0 | 0 |
| | | 44,36 % | 97,63 % | **41,32 %** | 31,94 % | 4,86 % | 7,64 % | 0,69 % | 7,29 % | 6,25 % | 0,00 % | 0,00 % |
| **20.1 Kindergarten St. Agatha** | 1.263 | 743 | 734 | 260 | **306** | 23 | 65 | 11 | 26 | 42 | 1 | 0 |
| | | 58,83 % | 98,79 % | 35,42 % | **41,69 %** | 3,13 % | 8,86 % | 1,50 % | 3,54 % | 5,72 % | 0,14 % | 0,00 % |
| **20.2 Alten- und Pflegeheim St. Anna** | 983 | 526 | 518 | 198 | **227** | 11 | 32 | 7 | 16 | 25 | 1 | 1 |
| | | 53,51 % | 98,48 % | 38,22 % | **43,82 %** | 2,12 % | 6,18 % | 1,35 % | 3,09 % | 4,83 % | 0,19 % | 0,19 % |
| **21.1 Familienzentrum St. Johannes** | 862 | 385 | 382 | 130 | **152** | 17 | 21 | 7 | 20 | 34 | 0 | 1 |
| | | 44,66 % | 99,22 % | 34,03 % | **39,79 %** | 4,45 % | 5,50 % | 1,83 % | 5,24 % | 8,90 % | 0,00 % | 0,26 % |
| **21.2 Kardinal-von-Galen-Schule** | 1.601 | 1.000 | 991 | 291 | **498** | 29 | 65 | 12 | 22 | 73 | 0 | 1 |
| | | 62,46 % | 99,10 % | 29,36 % | **50,25 %** | 2,93 % | 6,56 % | 1,21 % | 2,22 % | 7,37 % | 0,00 % | 0,10 % |
| **22.1 Städtischer Kindergarten - Raum 1** | 1.426 | 732 | 723 | 262 | **272** | 29 | 49 | 6 | 40 | 64 | 1 | 0 |
| | | 51,33 % | 98,77 % | 36,24 % | **37,62 %** | 4,01 % | 6,78 % | 0,83 % | 5,53 % | 8,85 % | 0,14 % | 0,00 % |
| **22.2 Städtischer Kindergarten - Raum 2** | 1.652 | 948 | 935 | **368** | 348 | 34 | 75 | 11 | 29 | 67 | 2 | 1 |
| | | 57,38 % | 98,63 % | **39,36 %** | 37,22 % | 3,64 % | 8,02 % | 1,18 % | 3,10 % | 7,17 % | 0,21 % | 0,11 % |
| **419 Briefwahlbezirk I** | 0 | 898 | 882 | 276 | **430** | 38 | 67 | 26 | 45 | 0 | 0 | 0 |
| | | | 98,22 % | 31,29 % | **48,75 %** | 4,31 % | 7,60 % | 2,95 % | 5,10 % | 0,00 % | 0,00 % | 0,00 % |
| **429 Briefwahlbezirk II** | 0 | 839 | 823 | 258 | **399** | 33 | 72 | 20 | 41 | 0 | 0 | 0 |
| | | | 98,09 % | 31,35 % | **48,48 %** | 4,01 % | 8,75 % | 2,43 % | 4,98 % | 0,00 % | 0,00 % | 0,00 % |
| **439 Briefwahlbezirk III** | 0 | 838 | 819 | 309 | **342** | 37 | 63 | 24 | 44 | 0 | 0 | 0 |
| | | | 97,73 % | 37,73 % | **41,76 %** | 4,52 % | 7,69 % | 2,93 % | 5,37 % | 0,00 % | 0,00 % | 0,00 % |
| **449 Briefwahlbezirk IV** | 0 | 750 | 748 | 234 | **356** | 28 | 67 | 7 | 18 | 38 | 0 | 0 |
| | | | 99,73 % | 31,28 % | **47,59 %** | 3,74 % | 8,96 % | 0,94 % | 2,41 % | 5,08 % | 0,00 % | 0,00 % |
| **459 Briefwahlbezirk V** | 0 | 646 | 638 | 229 | **269** | 12 | 47 | 10 | 37 | 34 | 0 | 0 |
| | | | 98,76 % | 35,89 % | **42,16 %** | 1,88 % | 7,37 % | 1,57 % | 5,80 % | 5,33 % | 0,00 % | 0,00 % |
| **469 Briefwahlbezirk VI** | 0 | 724 | 712 | 271 | **278** | 39 | 51 | 7 | 16 | 48 | 2 | 0 |
| | | | 98,34 % | 38,06 % | **39,04 %** | 5,48 % | 7,16 % | 0,98 % | 2,25 % | 6,74 % | 0,28 % | 0,00 % |
| **479 Briefwahlbezirk VII** | 0 | 763 | 750 | **312** | 266 | 30 | 50 | 5 | 26 | 59 | 1 | 1 |
| | | | 98,30 % | **41,60 %** | 35,47 % | 4,00 % | 6,67 % | 0,67 % | 3,47 % | 7,87 % | 0,13 % | 0,13 % |
| **489 Briefwahlbezirk VIII** | 0 | 746 | 741 | 244 | **312** | 26 | 47 | 13 | 35 | 64 | 0 | 0 |
| | | | 99,33 % | 32,93 % | **42,11 %** | 3,51 % | 6,34 % | 1,75 % | 4,72 % | 8,64 % | 0,00 % | 0,00 % |
| **499 Briefwahlbezirk IX** | 0 | 689 | 682 | 255 | **285** | 21 | 57 | 10 | 24 | 30 | 0 | 0 |

| Stimmbezirk | Wahlbe-rechtigte | Wähler | gültig | SPD | CDU | GRÜNE | FDP | PIRATEN | DIE LINKE | AfD | DKP | MLPD |
|---|---|---|---|---|---|---|---|---|---|---|---|---|
| | | | 98,98 % | 37,39 % | **41,79 %** | 3,08 % | 8,36 % | 1,47 % | 3,52 % | 4,40 % | 0,00 % | 0,00 % |
| **509 Briefwahlbezirk X** | 0 | 723 | 711 | 250 | **296** | 22 | 60 | 7 | 25 | 50 | 0 | 1 |
| | | | 98,34 % | 35,16 % | **41,63 %** | 3,09 % | 8,44 % | 0,98 % | 3,52 % | 7,03 % | 0,00 % | 0,14 % |
| **Stadt Dorsten** | 59.985 | 39.838 | 39.180 | 14.101 | **16.099** | 1.370 | 3.076 | 816 | 1.829 | 1.848 | 14 | 27 |
| | | 66,41 % | 98,35 % | 35,99 % | **41,09 %** | 3,50 % | 7,85 % | 2,08 % | 4,67 % | 4,72 % | 0,04 % | 0,07 % |

Stadt Dorsten
Landtagswahl 14.05.2017
Zusammenstellung der Ergebnisse nach Stimmbezirken - Zweitstimmen -

| Stimmbezirk | Wahlberechtigte | Wähler | gültig | SPD | CDU | GRÜNE | FDP | PIRATEN | DIE LINKE | NPD | Die PARTEI | FREIE WÄHLER | BIG | FBI/FWG | ÖDP | Volksabstimmung | TIERSCHUTZliste | AD-Demokraten NRW |
|---|---|---|---|---|---|---|---|---|---|---|---|---|---|---|---|---|---|---|
| **01.1 Urbanusschule - Raum 1** | 1.092 | 663 | 656 | 170 | **291** | 35 | 84 | 4 | 16 | 0 | 0 | 3 | 0 | 0 | 0 | 1 | 6 | 0 |
| | | 60,71 % | 98,94 % | 25,91 % | **44,36 %** | 5,34 % | 12,80 % | 0,61 % | 2,44 % | 0,00 % | 0,00 % | 0,46 % | 0,00 % | 0,00 % | 0,00 % | 0,15 % | 0,91 % | 0,00 % |
| **01.2 Urbanusschule - Raum 2** | 1.194 | 732 | 727 | 220 | **303** | 22 | 85 | 6 | 28 | 0 | 5 | 4 | 0 | 0 | 2 | 0 | 0 | 0 |
| | | 61,31 % | 99,32 % | 30,26 % | **41,68 %** | 3,03 % | 11,69 % | 0,83 % | 3,85 % | 0,00 % | 0,69 % | 0,55 % | 0,00 % | 0,00 % | 0,28 % | 0,00 % | 0,00 % | 0,00 % |
| **02.1 Kindergarten St. Urbanus** | 1.007 | 614 | 611 | 157 | **280** | 18 | 59 | 8 | 20 | 1 | 2 | 5 | 0 | 0 | 0 | 0 | 6 | 1 |
| | | 60,97 % | 99,51 % | 25,70 % | **45,83 %** | 2,95 % | 9,66 % | 1,31 % | 3,27 % | 0,16 % | 0,33 % | 0,82 % | 0,00 % | 0,00 % | 0,00 % | 0,00 % | 0,98 % | 0,16 % |
| **02.2 Städt. Kindergarten** | 1.221 | 683 | 676 | 208 | **254** | 28 | 70 | 6 | 26 | 6 | 2 | 3 | 0 | 0 | 0 | 0 | 10 | 0 |
| | | 55,94 % | 98,98 % | 30,77 % | **37,57 %** | 4,14 % | 10,36 % | 0,89 % | 3,85 % | 0,89 % | 0,30 % | 0,44 % | 0,00 % | 0,00 % | 0,00 % | 0,00 % | 1,48 % | 0,00 % |
| **03.1 Don-Bosco-Schule - Wahlraum 1** | 1.170 | 698 | 692 | 155 | **353** | 33 | 74 | 6 | 17 | 1 | 4 | 2 | 0 | 1 | 0 | 2 | 2 | 0 |
| | | 59,66 % | 99,14 % | 22,40 % | **51,01 %** | 4,77 % | 10,69 % | 0,87 % | 2,46 % | 0,14 % | 0,58 % | 0,29 % | 0,00 % | 0,14 % | 0,00 % | 0,29 % | 0,29 % | 0,00 % |
| **03.2 Don-Bosco-Schule - Wahlraum 2** | 1.004 | 609 | 607 | 130 | **334** | 18 | 62 | 1 | 18 | 1 | 1 | 1 | 0 | 0 | 2 | 0 | 3 | 0 |
| | | 60,66 % | 99,67 % | 21,42 % | **55,02 %** | 2,97 % | 10,21 % | 0,16 % | 2,97 % | 0,16 % | 0,16 % | 0,16 % | 0,00 % | 0,00 % | 0,33 % | 0,00 % | 0,49 % | 0,00 % |
| **04.1 Pfarrheim St. Laurentius** | 1.208 | 727 | 722 | 138 | **398** | 18 | 79 | 4 | 18 | 4 | 2 | 0 | 0 | 0 | 1 | 1 | 3 | 0 |
| | | 60,18 % | 99,31 % | 19,11 % | **55,12 %** | 2,49 % | 10,94 % | 0,55 % | 2,49 % | 0,55 % | 0,28 % | 0,00 % | 0,00 % | 0,00 % | 0,14 % | 0,14 % | 0,42 % | 0,00 % |
| **04.2 Seniorenzentrum St. Laurentius** | 938 | 568 | 559 | 146 | **298** | 16 | 48 | 2 | 18 | 3 | 1 | 2 | 0 | 0 | 0 | 0 | 3 | 0 |
| | | 60,55 % | 98,42 % | 26,12 % | **53,31 %** | 2,86 % | 8,59 % | 0,36 % | 3,22 % | 0,54 % | 0,18 % | 0,36 % | 0,00 % | 0,00 % | 0,00 % | 0,00 % | 0,54 % | 0,00 % |
| **05.1 Pfarrheim Deuten** | 1.359 | 810 | 795 | 230 | **388** | 25 | 71 | 7 | 19 | 2 | 3 | 1 | 0 | 0 | 1 | 0 | 3 | 0 |
| | | 59,60 % | 98,15 % | 28,93 % | **48,81 %** | 3,14 % | 8,93 % | 0,88 % | 2,39 % | 0,25 % | 0,38 % | 0,13 % | 0,00 % | 0,00 % | 0,13 % | 0,00 % | 0,38 % | 0,00 % |
| **05.2 Wittenbrinkschule - Raum 1** | 1.537 | 830 | 820 | 249 | **284** | 33 | 102 | 12 | 30 | 4 | 7 | 5 | 0 | 1 | 1 | 0 | 5 | 0 |
| | | 54,00 % | 98,80 % | 30,37 % | **34,63 %** | 4,02 % | 12,44 % | 1,46 % | 3,66 % | 0,49 % | 0,85 % | 0,61 % | 0,00 % | 0,12 % | 0,12 % | 0,00 % | 0,61 % | 0,00 % |
| **06.1 Montessori Reformschule** | 1.560 | 885 | 865 | 314 | **317** | 26 | 94 | 9 | 21 | 3 | 2 | 3 | 2 | 0 | 0 | 1 | 6 | 1 |
| | | 56,73 % | 97,74 % | 36,30 % | **36,65 %** | 3,01 % | 10,87 % | 1,04 % | 2,43 % | 0,35 % | 0,23 % | 0,35 % | 0,23 % | 0,00 % | 0,00 % | 0,12 % | 0,69 % | 0,12 % |
| **06.2 Wittenbrinkschule - Raum 2** | 1.385 | 795 | 791 | 256 | **289** | 34 | 87 | 8 | 28 | 2 | 4 | 3 | 0 | 0 | 0 | 1 | 3 | 1 |
| | | 57,40 % | 99,50 % | 32,36 % | **36,54 %** | 4,30 % | 11,00 % | 1,01 % | 3,54 % | 0,25 % | 0,51 % | 0,38 % | 0,00 % | 0,00 % | 0,00 % | 0,13 % | 0,38 % | 0,13 % |
| **07.1 Gemeinschaftshaus - Raum 1** | 1.504 | 595 | 584 | **249** | 164 | 24 | 32 | 4 | 36 | 5 | 4 | 0 | 0 | 0 | 0 | 0 | 2 | 0 |
| | | 39,56 % | 98,15 % | **42,64 %** | 28,08 % | 4,11 % | 5,48 % | 0,68 % | 6,16 % | 0,86 % | 0,68 % | 0,00 % | 0,00 % | 0,00 % | 0,00 % | 0,00 % | 0,34 % | 0,00 % |
| **07.2 Gemeinschaftshaus - Raum 2** | 1.362 | 494 | 487 | **198** | 82 | 9 | 34 | 22 | 37 | 3 | 1 | 2 | 0 | 0 | 0 | 0 | 5 | 6 |
| | | 36,27 % | 98,58 % | **40,66 %** | 16,84 % | 1,85 % | 6,98 % | 4,52 % | 7,60 % | 0,62 % | 0,21 % | 0,41 % | 0,00 % | 0,00 % | 0,00 % | 0,00 % | 1,03 % | 1,23 % |
| **08.1 Grüne Schule** | 1.687 | 887 | 879 | **351** | 191 | 53 | 89 | 8 | 57 | 4 | 6 | 2 | 0 | 0 | 2 | 1 | 11 | 1 |
| | | 52,58 % | 99,10 % | **39,93 %** | 21,73 % | 6,03 % | 10,13 % | 0,91 % | 6,48 % | 0,46 % | 0,68 % | 0,23 % | 0,00 % | 0,00 % | 0,23 % | 0,11 % | 1,25 % | 0,11 % |
| **08.2 Städtischer Kindergarten** | 1.607 | 924 | 916 | **375** | 188 | 40 | 110 | 6 | 68 | 3 | 6 | 0 | 0 | 0 | 0 | 0 | 10 | 3 |
| | | 57,50 % | 99,13 % | **40,94 %** | 20,52 % | 4,37 % | 12,01 % | 0,66 % | 7,42 % | 0,33 % | 0,66 % | 0,00 % | 0,00 % | 0,00 % | 0,00 % | 0,00 % | 1,09 % | 0,33 % |

| Stimmbezirk | Wahlberechtigte | Wähler | gültig | SPD | CDU | GRÜNE | FDP | PIRATEN | DIE LINKE | NPD | Die PARTEI | FREIE WÄHLER | BIG | FBI/FWG | ÖDP | Volksabstimmung | TIERSCHUTZliste | AD-Demokraten NRW |
|---|---|---|---|---|---|---|---|---|---|---|---|---|---|---|---|---|---|---|
| **09.1 Antoniusschule - Raum 1** | 1.692 | 1.051 | 1.043 | 326 | **370** | 67 | 126 | 8 | 38 | 2 | 4 | 1 | 1 | 0 | 0 | 0 | 6 | 0 |
| | | 62,12 % | 99,24 % | 31,26 % | **35,47 %** | 6,42 % | 12,08 % | 0,77 % | 3,64 % | 0,19 % | 0,38 % | 0,10 % | 0,10 % | 0,00 % | 0,00 % | 0,00 % | 0,58 % | 0,00 % |
| **09.2 Antoniusschule - Raum 2** | 1.333 | 767 | 759 | 269 | **280** | 25 | 76 | 9 | 30 | 3 | 2 | 1 | 2 | 0 | 0 | 2 | 11 | 0 |
| | | 57,54 % | 98,96 % | 35,44 % | **36,89 %** | 3,29 % | 10,01 % | 1,19 % | 3,95 % | 0,40 % | 0,26 % | 0,13 % | 0,26 % | 0,00 % | 0,00 % | 0,26 % | 1,45 % | 0,00 % |
| **10.1 Vereinsheim BVH Dorsten** | 1.517 | 745 | 741 | **272** | 198 | 36 | 69 | 11 | 38 | 4 | 2 | 3 | 2 | 0 | 0 | 2 | 8 | 1 |
| | | 49,11 % | 99,46 % | **36,71 %** | 26,72 % | 4,86 % | 9,31 % | 1,48 % | 5,13 % | 0,54 % | 0,27 % | 0,40 % | 0,27 % | 0,00 % | 0,00 % | 0,27 % | 1,08 % | 0,13 % |
| **10.2 Haus der Jugend** | 1.193 | 703 | 692 | **255** | 171 | 31 | 86 | 10 | 51 | 6 | 1 | 3 | 0 | 1 | 1 | 1 | 4 | 3 |
| | | 58,93 % | 98,44 % | **36,85 %** | 24,71 % | 4,48 % | 12,43 % | 1,45 % | 7,37 % | 0,87 % | 0,14 % | 0,43 % | 0,00 % | 0,14 % | 0,14 % | 0,14 % | 0,58 % | 0,43 % |
| **11.1 Erich-Klausener-Schule - Raum 1** | 1.229 | 572 | 558 | **213** | 187 | 21 | 55 | 6 | 20 | 0 | 0 | 3 | 0 | 0 | 0 | 0 | 5 | 0 |
| | | 46,54 % | 97,55 % | **38,17 %** | 33,51 % | 3,76 % | 9,86 % | 1,08 % | 3,58 % | 0,00 % | 0,00 % | 0,54 % | 0,00 % | 0,00 % | 0,00 % | 0,00 % | 0,90 % | 0,00 % |
| **11.2 Erich-Klausener-Schule - Raum 2** | 1.630 | 712 | 706 | **284** | 196 | 33 | 61 | 6 | 23 | 2 | 3 | 2 | 3 | 0 | 0 | 0 | 9 | 5 |
| | | 43,68 % | 99,16 % | **40,23 %** | 27,76 % | 4,67 % | 8,64 % | 0,85 % | 3,26 % | 0,28 % | 0,42 % | 0,28 % | 0,42 % | 0,00 % | 0,00 % | 0,00 % | 1,27 % | 0,71 % |
| **12.1 Begegnungsstätte AWO** | 1.247 | 622 | 619 | **270** | 134 | 25 | 51 | 6 | 31 | 1 | 1 | 0 | 4 | 0 | 2 | 0 | 7 | 0 |
| | | 49,88 % | 99,52 % | **43,62 %** | 21,65 % | 4,04 % | 8,24 % | 0,97 % | 5,01 % | 0,16 % | 0,16 % | 0,00 % | 0,65 % | 0,00 % | 0,32 % | 0,00 % | 1,13 % | 0,00 % |
| **12.2 Kindergarten St. Bonifatius** | 1.067 | 617 | 613 | **229** | 181 | 27 | 58 | 5 | 27 | 8 | 0 | 3 | 1 | 0 | 1 | 1 | 2 | 0 |
| | | 57,83 % | 99,35 % | **37,36 %** | 29,53 % | 4,40 % | 9,46 % | 0,82 % | 4,40 % | 1,31 % | 0,00 % | 0,49 % | 0,16 % | 0,00 % | 0,16 % | 0,16 % | 0,33 % | 0,00 % |
| **13.1 Paul-Spiegel-Berufskolleg** | 946 | 406 | 400 | **128** | 114 | 12 | 37 | 9 | 26 | 5 | 1 | 3 | 0 | 0 | 0 | 0 | 2 | 0 |
| | | 42,92 % | 98,52 % | **32,00 %** | 28,50 % | 3,00 % | 9,25 % | 2,25 % | 6,50 % | 1,25 % | 0,25 % | 0,75 % | 0,00 % | 0,00 % | 0,00 % | 0,00 % | 0,50 % | 0,00 % |
| **13.2 Von-Ketteler-Schule** | 1.302 | 701 | 694 | 235 | **243** | 30 | 102 | 1 | 15 | 4 | 1 | 1 | 1 | 0 | 0 | 0 | 5 | 1 |
| | | 53,84 % | 99,00 % | 33,86 % | **35,01 %** | 4,32 % | 14,70 % | 0,14 % | 2,16 % | 0,58 % | 0,14 % | 0,14 % | 0,14 % | 0,00 % | 0,00 % | 0,00 % | 0,72 % | 0,14 % |
| **13.3 Albert-Schweitzer-Schule - Raum 2** | 936 | 494 | 491 | 155 | **168** | 15 | 46 | 8 | 21 | 3 | 4 | 2 | 0 | 0 | 0 | 0 | 3 | 0 |
| | | 52,78 % | 99,39 % | 31,57 % | **34,22 %** | 3,05 % | 9,37 % | 1,63 % | 4,28 % | 0,61 % | 0,81 % | 0,41 % | 0,00 % | 0,00 % | 0,00 % | 0,00 % | 0,61 % | 0,00 % |
| **14.1 Städtischer Kindergarten (Joachimstr.)** | 1.563 | 728 | 718 | **318** | 131 | 25 | 58 | 6 | 47 | 5 | 3 | 2 | 2 | 0 | 0 | 4 | 6 | 9 |
| | | 46,58 % | 98,63 % | **44,29 %** | 18,25 % | 3,48 % | 8,08 % | 0,84 % | 6,55 % | 0,70 % | 0,42 % | 0,28 % | 0,28 % | 0,00 % | 0,00 % | 0,56 % | 0,84 % | 1,25 % |
| **14.2 Städtischer Kindergarten (Vennstr.)** | 1.472 | 737 | 727 | **332** | 134 | 30 | 59 | 9 | 25 | 7 | 1 | 5 | 5 | 0 | 0 | 0 | 5 | 10 |
| | | 50,07 % | 98,64 % | **45,67 %** | 18,43 % | 4,13 % | 8,12 % | 1,24 % | 3,44 % | 0,96 % | 0,14 % | 0,69 % | 0,69 % | 0,00 % | 0,00 % | 0,00 % | 0,69 % | 1,38 % |
| **15.1 Albert-Schweitzer-Schule - Raum 1** | 1.291 | 699 | 688 | **256** | 224 | 16 | 72 | 4 | 22 | 3 | 2 | 1 | 7 | 0 | 0 | 0 | 4 | 0 |
| | | 54,14 % | 98,43 % | **37,21 %** | 32,56 % | 2,33 % | 10,47 % | 0,58 % | 3,20 % | 0,44 % | 0,29 % | 0,15 % | 1,02 % | 0,00 % | 0,00 % | 0,00 % | 0,58 % | 0,00 % |
| **15.2 Pfarrheim St. Paulus** | 610 | 366 | 360 | 77 | **167** | 16 | 55 | 2 | 16 | 0 | 0 | 3 | 0 | 0 | 1 | 0 | 1 | 1 |
| | | 60,00 % | 98,36 % | 21,39 % | **46,39 %** | 4,44 % | 15,28 % | 0,56 % | 4,44 % | 0,00 % | 0,00 % | 0,83 % | 0,00 % | 0,00 % | 0,28 % | 0,00 % | 0,28 % | 0,28 % |
| **15.3 Café de Luxe** | 1.181 | 432 | 425 | **158** | 107 | 21 | 29 | 3 | 19 | 3 | 3 | 3 | 0 | 0 | 2 | 0 | 3 | 5 |
| | | 36,58 % | 98,38 % | **37,18 %** | 25,18 % | 4,94 % | 6,82 % | 0,71 % | 4,47 % | 0,71 % | 0,71 % | 0,71 % | 0,00 % | 0,00 % | 0,47 % | 0,00 % | 0,71 % | 1,18 % |
| **16.1 Wilhelm-Lembruck-Schule** | 1.665 | 907 | 895 | **300** | 267 | 56 | 103 | 6 | 40 | 10 | 6 | 3 | 0 | 0 | 1 | 2 | 9 | 1 |
| | | 54,47 % | 98,68 % | **33,52 %** | 29,83 % | 6,26 % | 11,51 % | 0,67 % | 4,47 % | 1,12 % | 0,67 % | 0,34 % | 0,00 % | 0,00 % | 0,11 % | 0,22 % | 1,01 % | 0,11 % |

| Stimmbezirk | Wahlberechtigte | Wähler | gültig | SPD | CDU | GRÜNE | FDP | PIRATEN | DIE LINKE | NPD | Die PARTEI | FREIE WÄHLER | BIG | FBI/FWG | ÖDP | Volksabstimmung | TIERSCHUTZliste | AD-Demokraten NRW |
|---|---|---|---|---|---|---|---|---|---|---|---|---|---|---|---|---|---|---|
| **16.2 Saal Kleinespel** | 1.171 | 759 | 745 | **256** | 250 | 35 | 89 | 5 | 38 | 1 | 4 | 2 | 0 | 0 | 2 | 1 | 1 | 1 |
| | | 64,82 % | 98,16 % | **34,36 %** | 33,56 % | 4,70 % | 11,95 % | 0,67 % | 5,10 % | 0,13 % | 0,54 % | 0,27 % | 0,00 % | 0,00 % | 0,27 % | 0,13 % | 0,13 % | 0,13 % |
| **17.1 Pestalozzi-Schule - Raum 1** | 1.715 | 984 | 975 | 284 | **377** | 44 | 144 | 12 | 34 | 4 | 4 | 3 | 0 | 0 | 2 | 0 | 3 | 0 |
| | | 57,38 % | 99,09 % | 29,13 % | **38,67 %** | 4,51 % | 14,77 % | 1,23 % | 3,49 % | 0,41 % | 0,41 % | 0,31 % | 0,00 % | 0,00 % | 0,21 % | 0,00 % | 0,31 % | 0,00 % |
| **17.2 Pestalozzi-Schule - Raum 2** | 1.040 | 588 | 581 | 194 | **211** | 20 | 70 | 5 | 17 | 0 | 1 | 3 | 1 | 0 | 0 | 0 | 1 | 7 |
| | | 56,54 % | 98,81 % | 33,39 % | **36,32 %** | 3,44 % | 12,05 % | 0,86 % | 2,93 % | 0,00 % | 0,17 % | 0,52 % | 0,17 % | 0,00 % | 0,00 % | 0,00 % | 0,17 % | 1,20 % |
| **18.1 Geschwister-Scholl-Schule - Raum 1** | 1.265 | 711 | 708 | 232 | **260** | 24 | 97 | 9 | 25 | 0 | 1 | 2 | 1 | 0 | 2 | 2 | 4 | 1 |
| | | 56,21 % | 99,58 % | 32,77 % | **36,72 %** | 3,39 % | 13,70 % | 1,27 % | 3,53 % | 0,00 % | 0,14 % | 0,28 % | 0,14 % | 0,00 % | 0,28 % | 0,28 % | 0,56 % | 0,14 % |
| **18.2 Geschwister-Scholl-Schule - Raum 2** | 1.073 | 645 | 637 | 191 | **250** | 13 | 76 | 4 | 28 | 0 | 3 | 1 | 0 | 0 | 1 | 1 | 4 | 0 |
| | | 60,11 % | 98,76 % | 29,98 % | **39,25 %** | 2,04 % | 11,93 % | 0,63 % | 4,40 % | 0,00 % | 0,47 % | 0,16 % | 0,00 % | 0,00 % | 0,16 % | 0,16 % | 0,63 % | 0,00 % |
| **19.1 Seniorenzentrum St. Elisabeth** | 1.291 | 568 | 554 | 195 | **208** | 26 | 44 | 5 | 22 | 5 | 3 | 1 | 3 | 0 | 2 | 0 | 3 | 2 |
| | | 44,00 % | 97,54 % | 35,20 % | **37,55 %** | 4,69 % | 7,94 % | 0,90 % | 3,97 % | 0,90 % | 0,54 % | 0,18 % | 0,54 % | 0,00 % | 0,36 % | 0,00 % | 0,54 % | 0,36 % |
| **19.2 Agathaschule** | 1.269 | 565 | 563 | 170 | **200** | 38 | 62 | 5 | 32 | 3 | 4 | 1 | 1 | 0 | 0 | 0 | 4 | 0 |
| | | 44,52 % | 99,65 % | 30,20 % | **35,52 %** | 6,75 % | 11,01 % | 0,89 % | 5,68 % | 0,53 % | 0,71 % | 0,18 % | 0,18 % | 0,00 % | 0,00 % | 0,00 % | 0,71 % | 0,00 % |
| **19.3 Seniorenzentrum Maria Lindenhof** | 665 | 295 | 289 | **113** | 91 | 10 | 26 | 1 | 12 | 3 | 2 | 0 | 0 | 0 | 1 | 0 | 2 | 1 |
| | | 44,36 % | 97,97 % | **39,10 %** | 31,49 % | 3,46 % | 9,00 % | 0,35 % | 4,15 % | 1,04 % | 0,69 % | 0,00 % | 0,00 % | 0,00 % | 0,35 % | 0,00 % | 0,69 % | 0,35 % |
| **20.1 Kindergarten St. Agatha** | 1.263 | 743 | 736 | 248 | **271** | 22 | 88 | 5 | 26 | 4 | 4 | 3 | 0 | 0 | 0 | 1 | 4 | 0 |
| | | 58,83 % | 99,06 % | 33,70 % | **36,82 %** | 2,99 % | 11,96 % | 0,68 % | 3,53 % | 0,54 % | 0,54 % | 0,41 % | 0,00 % | 0,00 % | 0,00 % | 0,14 % | 0,54 % | 0,00 % |
| **20.2 Alten- und Pflegeheim St. Anna** | 983 | 526 | 522 | 174 | **216** | 19 | 49 | 7 | 11 | 3 | 1 | 1 | 1 | 0 | 0 | 0 | 4 | 1 |
| | | 53,51 % | 99,24 % | 33,33 % | **41,38 %** | 3,64 % | 9,39 % | 1,34 % | 2,11 % | 0,57 % | 0,19 % | 0,19 % | 0,19 % | 0,00 % | 0,00 % | 0,00 % | 0,77 % | 0,19 % |
| **21.1 Familienzentrum St. Johannes** | 862 | 385 | 379 | 122 | **126** | 18 | 40 | 10 | 19 | 3 | 3 | 1 | 0 | 0 | 0 | 2 | 0 | 0 |
| | | 44,66 % | 98,44 % | 32,19 % | **33,25 %** | 4,75 % | 10,55 % | 2,64 % | 5,01 % | 0,79 % | 0,79 % | 0,26 % | 0,00 % | 0,00 % | 0,00 % | 0,53 % | 0,00 % | 0,00 % |
| **21.2 Kardinal-von-Galen-Schule** | 1.601 | 1.000 | 994 | 285 | **448** | 41 | 95 | 5 | 16 | 3 | 4 | 1 | 0 | 0 | 0 | 2 | 5 | 0 |
| | | 62,46 % | 99,40 % | 28,67 % | **45,07 %** | 4,12 % | 9,56 % | 0,50 % | 1,61 % | 0,30 % | 0,40 % | 0,10 % | 0,00 % | 0,00 % | 0,00 % | 0,20 % | 0,50 % | 0,00 % |
| **22.1 Städtischer Kindergarten - Raum 1** | 1.426 | 732 | 722 | **240** | 237 | 29 | 76 | 8 | 32 | 1 | 3 | 4 | 3 | 0 | 1 | 1 | 5 | 1 |
| | | 51,33 % | 98,63 % | **33,24 %** | 32,83 % | 4,02 % | 10,53 % | 1,11 % | 4,43 % | 0,14 % | 0,42 % | 0,55 % | 0,42 % | 0,00 % | 0,14 % | 0,14 % | 0,69 % | 0,14 % |
| **22.2 Städtischer Kindergarten - Raum 2** | 1.652 | 948 | 938 | **333** | 306 | 45 | 113 | 5 | 24 | 0 | 4 | 6 | 0 | 0 | 1 | 1 | 7 | 6 |
| | | 57,38 % | 98,95 % | **35,50 %** | 32,62 % | 4,80 % | 12,05 % | 0,53 % | 2,56 % | 0,00 % | 0,43 % | 0,64 % | 0,00 % | 0,00 % | 0,11 % | 0,11 % | 0,75 % | 0,64 % |
| **419 Briefwahlbezirk I** | 0 | 898 | 894 | 286 | **362** | 28 | 85 | 5 | 34 | 2 | 4 | 4 | 0 | 0 | 2 | 0 | 8 | 0 |
| | | | 99,55 % | 31,99 % | **40,49 %** | 3,13 % | 9,51 % | 0,56 % | 3,80 % | 0,22 % | 0,45 % | 0,45 % | 0,00 % | 0,00 % | 0,22 % | 0,00 % | 0,89 % | 0,00 % |
| **429 Briefwahlbezirk II** | 0 | 839 | 836 | 254 | **355** | 23 | 82 | 3 | 40 | 2 | 3 | 4 | 0 | 0 | 0 | 0 | 7 | 1 |
| | | | 99,64 % | 30,38 % | **42,46 %** | 2,75 % | 9,81 % | 0,36 % | 4,78 % | 0,24 % | 0,36 % | 0,48 % | 0,00 % | 0,00 % | 0,00 % | 0,00 % | 0,84 % | 0,12 % |
| **439 Briefwahlbezirk III** | 0 | 838 | 836 | **306** | 288 | 38 | 91 | 5 | 27 | 1 | 2 | 4 | 1 | 0 | 0 | 2 | 5 | 0 |
| | | | 99,76 % | **36,60 %** | 34,45 % | 4,55 % | 10,89 % | 0,60 % | 3,23 % | 0,12 % | 0,24 % | 0,48 % | 0,12 % | 0,00 % | 0,00 % | 0,24 % | 0,60 % | 0,00 % |

| Stimmbezirk | Wahlberechtigte | Wähler | gültig | SPD | CDU | GRÜNE | FDP | PIRATEN | DIE LINKE | NPD | Die PARTEI | FREIE WÄHLER | BIG | FBI/FWG | ÖDP | Volksabstimmung | TIERSCHUTZliste | AD-Demokraten NRW |
|---|---|---|---|---|---|---|---|---|---|---|---|---|---|---|---|---|---|---|
| **449 Briefwahlbezirk IV** | 0 | 750 | 749 | 220 | **320** | 37 | 97 | 6 | 16 | 1 | 2 | 1 | 0 | 0 | 0 | 0 | 5 | 0 |
| | | | 99,87 % | 29,37 % | **42,72 %** | 4,94 % | 12,95 % | 0,80 % | 2,14 % | 0,13 % | 0,27 % | 0,13 % | 0,00 % | 0,00 % | 0,00 % | 0,00 % | 0,67 % | 0,00 % |
| **459 Briefwahlbezirk V** | 0 | 646 | 642 | 224 | **249** | 20 | 52 | 4 | 35 | 8 | 1 | 3 | 0 | 0 | 2 | 0 | 5 | 0 |
| | | | 99,38 % | 34,89 % | **38,79 %** | 3,12 % | 8,10 % | 0,62 % | 5,45 % | 1,25 % | 0,16 % | 0,47 % | 0,00 % | 0,00 % | 0,31 % | 0,00 % | 0,78 % | 0,00 % |
| **469 Briefwahlbezirk VI** | 0 | 724 | 719 | **255** | 249 | 36 | 88 | 4 | 14 | 3 | 2 | 1 | 0 | 0 | 0 | 1 | 10 | 0 |
| | | | 99,31 % | **35,47 %** | 34,63 % | 5,01 % | 12,24 % | 0,56 % | 1,95 % | 0,42 % | 0,28 % | 0,14 % | 0,00 % | 0,00 % | 0,00 % | 0,14 % | 1,39 % | 0,00 % |
| **479 Briefwahlbezirk VII** | 0 | 763 | 754 | **283** | 248 | 37 | 73 | 3 | 27 | 0 | 3 | 1 | 0 | 0 | 0 | 3 | 5 | 0 |
| | | | 98,82 % | **37,53 %** | 32,89 % | 4,91 % | 9,68 % | 0,40 % | 3,58 % | 0,00 % | 0,40 % | 0,13 % | 0,00 % | 0,00 % | 0,00 % | 0,40 % | 0,66 % | 0,00 % |
| **489 Briefwahlbezirk VIII** | 0 | 746 | 743 | 229 | **273** | 30 | 78 | 7 | 34 | 1 | 5 | 3 | 0 | 1 | 0 | 0 | 7 | 0 |
| | | | 99,60 % | 30,82 % | **36,74 %** | 4,04 % | 10,50 % | 0,94 % | 4,58 % | 0,13 % | 0,67 % | 0,40 % | 0,00 % | 0,13 % | 0,00 % | 0,00 % | 0,94 % | 0,00 % |
| **499 Briefwahlbezirk IX** | 0 | 689 | 686 | 223 | **252** | 33 | 86 | 7 | 25 | 0 | 1 | 0 | 0 | 0 | 0 | 1 | 6 | 2 |
| | | | 99,56 % | 32,51 % | **36,73 %** | 4,81 % | 12,54 % | 1,02 % | 3,64 % | 0,00 % | 0,15 % | 0,00 % | 0,00 % | 0,00 % | 0,00 % | 0,15 % | 0,87 % | 0,29 % |
| **509 Briefwahlbezirk X** | 0 | 723 | 721 | 238 | **256** | 30 | 100 | 6 | 23 | 3 | 0 | 3 | 0 | 0 | 1 | 2 | 3 | 0 |
| | | | 99,72 % | 33,01 % | **35,51 %** | 4,16 % | 13,87 % | 0,83 % | 3,19 % | 0,42 % | 0,00 % | 0,42 % | 0,00 % | 0,00 % | 0,14 % | 0,28 % | 0,42 % | 0,00 % |
| **Stadt Dorsten** | 59.985 | 39.838 | 39.439 | 13.178 | **13.989** | 1.614 | 4.224 | 358 | 1.557 | 159 | 148 | 128 | 41 | 4 | 34 | 39 | 276 | 72 |
| | | 66,41 % | 99,00 % | 33,41 % | **35,47 %** | 4,09 % | 10,71 % | 0,91 % | 3,95 % | 0,40 % | 0,38 % | 0,32 % | 0,10 % | 0,01 % | 0,09 % | 0,10 % | 0,70 % | 0,18 % |

| Stimmbezirk | AfD | AUFBRUCH C | BGE | DBD | DKP | ZENTRUM | DIE RECHTE | REP | DIE VIO-LETTEN | JED | MLPD | PAN | Gesund-heitsfor-schung | PARTEI-LOSE WG „BRD" | Schöner Leben | V-Partei³ |
|---|---|---|---|---|---|---|---|---|---|---|---|---|---|---|---|---|
| **01.1 Urbanus-schule - Raum 1** | 39 | 0 | 0 | 0 | 0 | 2 | 0 | 2 | 0 | 0 | 0 | 0 | 2 | 0 | 0 | 1 |
| | 5,95 % | 0,00 % | 0,00 % | 0,00 % | 0,00 % | 0,30 % | 0,00 % | 0,30 % | 0,00 % | 0,00 % | 0,00 % | 0,00 % | 0,30 % | 0,00 % | 0,00 % | 0,15 % |
| **01.2 Urbanus-schule - Raum 2** | 50 | 0 | 0 | 0 | 0 | 0 | 0 | 0 | 0 | 0 | 0 | 0 | 0 | 1 | 0 | 1 |
| | 6,88 % | 0,00 % | 0,00 % | 0,00 % | 0,00 % | 0,00 % | 0,00 % | 0,00 % | 0,00 % | 0,00 % | 0,00 % | 0,00 % | 0,00 % | 0,14 % | 0,00 % | 0,14 % |
| **02.1 Kindergarten St. Urbanus** | 48 | 1 | 0 | 0 | 0 | 2 | 0 | 1 | 0 | 1 | 0 | 0 | 0 | 0 | 0 | 1 |
| | 7,86 % | 0,16 % | 0,00 % | 0,00 % | 0,00 % | 0,33 % | 0,00 % | 0,16 % | 0,00 % | 0,16 % | 0,00 % | 0,00 % | 0,00 % | 0,00 % | 0,00 % | 0,16 % |
| **02.2 Städt. Kinder-garten** | 54 | 0 | 0 | 1 | 1 | 0 | 0 | 1 | 1 | 3 | 0 | 0 | 1 | 0 | 0 | 1 |
| | 7,99 % | 0,00 % | 0,00 % | 0,15 % | 0,15 % | 0,00 % | 0,00 % | 0,15 % | 0,15 % | 0,44 % | 0,00 % | 0,00 % | 0,15 % | 0,00 % | 0,00 % | 0,15 % |
| **03.1 Don-Bosco-Schule - Wahl-raum 1** | 34 | 0 | 0 | 1 | 0 | 2 | 0 | 2 | 0 | 2 | 1 | 0 | 0 | 0 | 0 | 0 |
| | 4,91 % | 0,00 % | 0,00 % | 0,14 % | 0,00 % | 0,29 % | 0,00 % | 0,29 % | 0,00 % | 0,29 % | 0,14 % | 0,00 % | 0,00 % | 0,00 % | 0,00 % | 0,00 % |
| **03.2 Don-Bosco-Schule - Wahl-raum 2** | 31 | 0 | 0 | 0 | 0 | 1 | 0 | 0 | 0 | 1 | 0 | 0 | 1 | 0 | 1 | 1 |
| | 5,11 % | 0,00 % | 0,00 % | 0,00 % | 0,00 % | 0,16 % | 0,00 % | 0,00 % | 0,00 % | 0,16 % | 0,00 % | 0,00 % | 0,16 % | 0,00 % | 0,16 % | 0,16 % |
| **04.1 Pfarrheim St. Laurentius** | 53 | 0 | 0 | 0 | 0 | 0 | 0 | 0 | 0 | 1 | 0 | 0 | 0 | 0 | 0 | 2 |
| | 7,34 % | 0,00 % | 0,00 % | 0,00 % | 0,00 % | 0,00 % | 0,00 % | 0,00 % | 0,00 % | 0,14 % | 0,00 % | 0,00 % | 0,00 % | 0,00 % | 0,00 % | 0,28 % |
| **04.2 Seniorenzen-trum St. Lauren-tius** | 18 | 1 | 0 | 0 | 0 | 1 | 0 | 0 | 1 | 1 | 0 | 0 | 0 | 0 | 0 | 0 |
| | 3,22 % | 0,18 % | 0,00 % | 0,00 % | 0,00 % | 0,18 % | 0,00 % | 0,00 % | 0,18 % | 0,18 % | 0,00 % | 0,00 % | 0,00 % | 0,00 % | 0,00 % | 0,00 % |
| **05.1 Pfarrheim Deuten** | 42 | 0 | 0 | 2 | 1 | 0 | 0 | 0 | 0 | 0 | 0 | 0 | 0 | 0 | 0 | 0 |
| | 5,28 % | 0,00 % | 0,00 % | 0,25 % | 0,13 % | 0,00 % | 0,00 % | 0,00 % | 0,00 % | 0,00 % | 0,00 % | 0,00 % | 0,00 % | 0,00 % | 0,00 % | 0,00 % |
| **05.2 Wittenbrink-schule - Raum 1** | 82 | 0 | 0 | 1 | 0 | 0 | 0 | 3 | 0 | 0 | 0 | 0 | 1 | 0 | 0 | 0 |
| | 10,00 % | 0,00 % | 0,00 % | 0,12 % | 0,00 % | 0,00 % | 0,00 % | 0,37 % | 0,00 % | 0,00 % | 0,00 % | 0,00 % | 0,12 % | 0,00 % | 0,00 % | 0,00 % |
| **06.1 Montessori Reformschule** | 61 | 0 | 0 | 2 | 1 | 0 | 1 | 0 | 1 | 0 | 0 | 0 | 0 | 0 | 0 | 0 |
| | 7,05 % | 0,00 % | 0,00 % | 0,23 % | 0,12 % | 0,00 % | 0,12 % | 0,00 % | 0,12 % | 0,00 % | 0,00 % | 0,00 % | 0,00 % | 0,00 % | 0,00 % | 0,00 % |
| **06.2 Wittenbrink-schule - Raum 2** | 68 | 0 | 0 | 1 | 0 | 0 | 0 | 2 | 0 | 3 | 0 | 0 | 0 | 1 | 0 | 0 |
| | 8,60 % | 0,00 % | 0,00 % | 0,13 % | 0,00 % | 0,00 % | 0,00 % | 0,25 % | 0,00 % | 0,38 % | 0,00 % | 0,00 % | 0,00 % | 0,13 % | 0,00 % | 0,00 % |
| **07.1 Gemein-schaftshaus - Raum 1** | 53 | 0 | 2 | 0 | 0 | 1 | 3 | 0 | 1 | 1 | 1 | 0 | 2 | 0 | 0 | 0 |
| | 9,08 % | 0,00 % | 0,34 % | 0,00 % | 0,00 % | 0,17 % | 0,51 % | 0,00 % | 0,17 % | 0,17 % | 0,17 % | 0,00 % | 0,34 % | 0,00 % | 0,00 % | 0,00 % |
| **07.2 Gemein-schaftshaus - Raum 2** | 85 | 0 | 0 | 1 | 1 | 0 | 1 | 0 | 0 | 0 | 0 | 0 | 0 | 0 | 0 | 0 |
| | 17,45 % | 0,00 % | 0,00 % | 0,21 % | 0,21 % | 0,00 % | 0,21 % | 0,00 % | 0,00 % | 0,00 % | 0,00 % | 0,00 % | 0,00 % | 0,00 % | 0,00 % | 0,00 % |
| **08.1 Grüne Schule** | 93 | 0 | 0 | 0 | 0 | 0 | 1 | 0 | 0 | 3 | 0 | 1 | 4 | 0 | 1 | 0 |
| | 10,58 % | 0,00 % | 0,00 % | 0,00 % | 0,00 % | 0,00 % | 0,11 % | 0,00 % | 0,00 % | 0,34 % | 0,00 % | 0,11 % | 0,46 % | 0,00 % | 0,11 % | 0,00 % |
| **08.2 Städtischer Kindergarten** | 103 | 0 | 0 | 0 | 1 | 0 | 0 | 1 | 0 | 0 | 0 | 0 | 1 | 0 | 1 | 0 |
| | 11,24 % | 0,00 % | 0,00 % | 0,00 % | 0,11 % | 0,00 % | 0,00 % | 0,11 % | 0,00 % | 0,00 % | 0,00 % | 0,00 % | 0,11 % | 0,00 % | 0,11 % | 0,00 % |
| **09.1 Antonius-schule - Raum 1** | 87 | 0 | 0 | 0 | 0 | 0 | 0 | 2 | 0 | 0 | 3 | 0 | 1 | 0 | 1 | 0 |
| | 8,34 % | 0,00 % | 0,00 % | 0,00 % | 0,00 % | 0,00 % | 0,00 % | 0,19 % | 0,00 % | 0,00 % | 0,29 % | 0,00 % | 0,10 % | 0,00 % | 0,10 % | 0,00 % |
| **09.2 Antonius-schule - Raum 2** | 45 | 0 | 0 | 0 | 0 | 0 | 0 | 0 | 0 | 1 | 0 | 0 | 1 | 0 | 2 | 0 |
| | 5,93 % | 0,00 % | 0,00 % | 0,00 % | 0,00 % | 0,00 % | 0,00 % | 0,00 % | 0,00 % | 0,13 % | 0,00 % | 0,00 % | 0,13 % | 0,00 % | 0,26 % | 0,00 % |

| Stimmbezirk | AfD | AUFBRUCH C | BGE | DBD | DKP | ZENTRUM | DIE RECHTE | REP | DIE VIO-LETTEN | JED | MLPD | PAN | Gesund-heitsfor-schung | PARTEI-LOSE WG „BRD" | Schöner Leben | V-Partei³ |
|---|---|---|---|---|---|---|---|---|---|---|---|---|---|---|---|---|
| **10.1 Vereinsheim BVH Dorsten** | 86 | 1 | 0 | 0 | 0 | 0 | 0 | 2 | 0 | 0 | 1 | 0 | 0 | 0 | 2 | 3 |
| | 11,61 % | 0,13 % | 0,00 % | 0,00 % | 0,00 % | 0,00 % | 0,00 % | 0,27 % | 0,00 % | 0,00 % | 0,13 % | 0,00 % | 0,00 % | 0,00 % | 0,27 % | 0,40 % |
| **10.2 Haus der Jugend** | 63 | 1 | 0 | 1 | 0 | 1 | 0 | 0 | 0 | 0 | 1 | 0 | 0 | 1 | 0 | 0 |
| | 9,10 % | 0,14 % | 0,00 % | 0,14 % | 0,00 % | 0,14 % | 0,00 % | 0,00 % | 0,00 % | 0,00 % | 0,14 % | 0,00 % | 0,00 % | 0,14 % | 0,00 % | 0,00 % |
| **11.1 Erich-Klausener-Schule - Raum 1** | 43 | 0 | 1 | 1 | 0 | 0 | 0 | 0 | 1 | 0 | 0 | 0 | 1 | 0 | 0 | 1 |
| | 7,71 % | 0,00 % | 0,18 % | 0,18 % | 0,00 % | 0,00 % | 0,00 % | 0,00 % | 0,18 % | 0,00 % | 0,00 % | 0,00 % | 0,18 % | 0,00 % | 0,00 % | 0,18 % |
| **11.2 Erich-Klausener-Schule - Raum 2** | 73 | 0 | 0 | 0 | 0 | 1 | 0 | 1 | 0 | 2 | 0 | 0 | 1 | 0 | 0 | 1 |
| | 10,34 % | 0,00 % | 0,00 % | 0,00 % | 0,00 % | 0,14 % | 0,00 % | 0,14 % | 0,00 % | 0,28 % | 0,00 % | 0,00 % | 0,14 % | 0,00 % | 0,00 % | 0,14 % |
| **12.1 Begegnungsstätte AWO** | 76 | 0 | 0 | 1 | 0 | 0 | 1 | 0 | 1 | 2 | 3 | 0 | 3 | 0 | 0 | 0 |
| | 12,28 % | 0,00 % | 0,00 % | 0,16 % | 0,00 % | 0,00 % | 0,16 % | 0,00 % | 0,16 % | 0,32 % | 0,48 % | 0,00 % | 0,48 % | 0,00 % | 0,00 % | 0,00 % |
| **12.2 Kindergarten St. Bonifatius** | 61 | 0 | 0 | 0 | 1 | 0 | 0 | 1 | 2 | 0 | 3 | 0 | 1 | 0 | 1 | 0 |
| | 9,95 % | 0,00 % | 0,00 % | 0,00 % | 0,16 % | 0,00 % | 0,00 % | 0,16 % | 0,33 % | 0,00 % | 0,49 % | 0,00 % | 0,16 % | 0,00 % | 0,16 % | 0,00 % |
| **13.1 Paul-Spiegel-Berufskolleg** | 57 | 1 | 0 | 1 | 0 | 0 | 0 | 1 | 0 | 1 | 0 | 0 | 0 | 1 | 0 | 1 |
| | 14,25 % | 0,25 % | 0,00 % | 0,25 % | 0,00 % | 0,00 % | 0,00 % | 0,25 % | 0,00 % | 0,25 % | 0,00 % | 0,00 % | 0,00 % | 0,25 % | 0,00 % | 0,25 % |
| **13.2 Von-Ketteler-Schule** | 50 | 0 | 1 | 0 | 0 | 0 | 1 | 0 | 0 | 0 | 1 | 0 | 1 | 0 | 0 | 1 |
| | 7,20 % | 0,00 % | 0,14 % | 0,00 % | 0,00 % | 0,00 % | 0,14 % | 0,00 % | 0,00 % | 0,00 % | 0,14 % | 0,00 % | 0,14 % | 0,00 % | 0,00 % | 0,14 % |
| **13.3 Albert-Schweitzer-Schule - Raum 2** | 57 | 0 | 1 | 4 | 1 | 0 | 0 | 0 | 0 | 1 | 1 | 0 | 0 | 0 | 1 | 0 |
| | 11,61 % | 0,00 % | 0,20 % | 0,81 % | 0,20 % | 0,00 % | 0,00 % | 0,00 % | 0,00 % | 0,20 % | 0,20 % | 0,00 % | 0,00 % | 0,00 % | 0,20 % | 0,00 % |
| **14.1 Städtischer Kindergarten (Joachimstr.)** | 93 | 0 | 0 | 1 | 0 | 1 | 1 | 0 | 2 | 1 | 1 | 1 | 1 | 0 | 0 | 0 |
| | 12,95 % | 0,00 % | 0,00 % | 0,14 % | 0,00 % | 0,14 % | 0,14 % | 0,00 % | 0,28 % | 0,14 % | 0,14 % | 0,14 % | 0,14 % | 0,00 % | 0,00 % | 0,00 % |
| **14.2 Städtischer Kindergarten (Vennstr.)** | 95 | 0 | 0 | 1 | 0 | 0 | 1 | 3 | 2 | 0 | 2 | 0 | 1 | 0 | 0 | 0 |
| | 13,07 % | 0,00 % | 0,00 % | 0,14 % | 0,00 % | 0,00 % | 0,14 % | 0,41 % | 0,28 % | 0,00 % | 0,28 % | 0,00 % | 0,14 % | 0,00 % | 0,00 % | 0,00 % |
| **15.1 Albert-Schweitzer-Schule - Raum 1** | 73 | 0 | 0 | 0 | 0 | 0 | 1 | 0 | 0 | 1 | 0 | 0 | 1 | 0 | 1 | 0 |
| | 10,61 % | 0,00 % | 0,00 % | 0,00 % | 0,00 % | 0,00 % | 0,15 % | 0,00 % | 0,00 % | 0,15 % | 0,00 % | 0,00 % | 0,15 % | 0,00 % | 0,15 % | 0,00 % |
| **15.2 Pfarrheim St. Paulus** | 20 | 0 | 0 | 0 | 0 | 0 | 0 | 0 | 0 | 0 | 0 | 0 | 0 | 0 | 0 | 1 |
| | 5,56 % | 0,00 % | 0,00 % | 0,00 % | 0,00 % | 0,00 % | 0,00 % | 0,00 % | 0,00 % | 0,00 % | 0,00 % | 0,00 % | 0,00 % | 0,00 % | 0,00 % | 0,28 % |
| **15.3 Café de Luxe** | 65 | 0 | 0 | 0 | 0 | 0 | 0 | 0 | 1 | 0 | 2 | 0 | 0 | 0 | 0 | 1 |
| | 15,29 % | 0,00 % | 0,00 % | 0,00 % | 0,00 % | 0,00 % | 0,00 % | 0,00 % | 0,24 % | 0,00 % | 0,47 % | 0,00 % | 0,00 % | 0,00 % | 0,00 % | 0,24 % |
| **16.1 Wilhelm-Lembruck-Schule** | 87 | 0 | 0 | 0 | 1 | 0 | 1 | 0 | 0 | 0 | 0 | 0 | 0 | 0 | 1 | 1 |
| | 9,72 % | 0,00 % | 0,00 % | 0,00 % | 0,11 % | 0,00 % | 0,11 % | 0,00 % | 0,00 % | 0,00 % | 0,00 % | 0,00 % | 0,00 % | 0,00 % | 0,11 % | 0,11 % |
| **16.2 Saal Kleinespel** | 54 | 0 | 1 | 0 | 0 | 0 | 1 | 0 | 1 | 1 | 0 | 0 | 0 | 0 | 1 | 1 |
| | 7,25 % | 0,00 % | 0,13 % | 0,00 % | 0,00 % | 0,00 % | 0,13 % | 0,00 % | 0,13 % | 0,13 % | 0,00 % | 0,00 % | 0,00 % | 0,00 % | 0,13 % | 0,13 % |
| **17.1 Pestalozzi-Schule - Raum 1** | 55 | 0 | 1 | 1 | 0 | 0 | 0 | 1 | 0 | 1 | 3 | 1 | 0 | 0 | 0 | 1 |
| | 5,64 % | 0,00 % | 0,10 % | 0,10 % | 0,00 % | 0,00 % | 0,00 % | 0,10 % | 0,00 % | 0,10 % | 0,31 % | 0,10 % | 0,00 % | 0,00 % | 0,00 % | 0,10 % |
| **17.2 Pestalozzi-Schule - Raum 2** | 44 | 0 | 0 | 0 | 0 | 0 | 0 | 0 | 0 | 2 | 3 | 0 | 0 | 0 | 2 | 0 |
| | 7,57 % | 0,00 % | 0,00 % | 0,00 % | 0,00 % | 0,00 % | 0,00 % | 0,00 % | 0,00 % | 0,34 % | 0,52 % | 0,00 % | 0,00 % | 0,00 % | 0,34 % | 0,00 % |

| Stimmbezirk | AfD | AUFBRUCH C | BGE | DBD | DKP | ZENTRUM | DIE RECHTE | REP | DIE VIO-LETTEN | JED | MLPD | PAN | Gesund-heitsfor-schung | PARTEI-LOSE WG „BRD" | Schöner Leben | V-Partei³ |
|---|---|---|---|---|---|---|---|---|---|---|---|---|---|---|---|---|
| **18.1 Geschwis-ter-Scholl-Schule - Raum 1** | 41 | 0 | 0 | 0 | 0 | 0 | 1 | 1 | 1 | 2 | 0 | 0 | 0 | 0 | 1 | 1 |
| | 5,79 % | 0,00 % | 0,00 % | 0,00 % | 0,00 % | 0,00 % | 0,14 % | 0,14 % | 0,14 % | 0,28 % | 0,00 % | 0,00 % | 0,00 % | 0,00 % | 0,14 % | 0,14 % |
| **18.2 Geschwis-ter-Scholl-Schule - Raum 2** | 63 | 0 | 0 | 0 | 0 | 0 | 0 | 1 | 0 | 0 | 1 | 0 | 0 | 0 | 0 | 0 |
| | 9,89 % | 0,00 % | 0,00 % | 0,00 % | 0,00 % | 0,00 % | 0,00 % | 0,16 % | 0,00 % | 0,00 % | 0,16 % | 0,00 % | 0,00 % | 0,00 % | 0,00 % | 0,00 % |
| **19.1 Seniorenzen-trum St. Elisabeth** | 33 | 0 | 0 | 1 | 0 | 0 | 0 | 0 | 0 | 0 | 1 | 0 | 0 | 0 | 0 | 0 |
| | 5,96 % | 0,00 % | 0,00 % | 0,18 % | 0,00 % | 0,00 % | 0,00 % | 0,00 % | 0,00 % | 0,00 % | 0,18 % | 0,00 % | 0,00 % | 0,00 % | 0,00 % | 0,00 % |
| **19.2 Agathaschule** | 41 | 0 | 0 | 0 | 0 | 0 | 0 | 0 | 1 | 0 | 0 | 0 | 1 | 0 | 0 | 0 |
| | 7,28 % | 0,00 % | 0,00 % | 0,00 % | 0,00 % | 0,00 % | 0,00 % | 0,00 % | 0,18 % | 0,00 % | 0,00 % | 0,00 % | 0,18 % | 0,00 % | 0,00 % | 0,00 % |
| **19.3 Seniorenzen-trum Maria Lin-denhof** | 20 | 1 | 0 | 1 | 0 | 0 | 0 | 2 | 0 | 0 | 0 | 0 | 1 | 0 | 1 | 1 |
| | 6,92 % | 0,35 % | 0,00 % | 0,35 % | 0,00 % | 0,00 % | 0,00 % | 0,69 % | 0,00 % | 0,00 % | 0,00 % | 0,00 % | 0,35 % | 0,00 % | 0,35 % | 0,35 % |
| **20.1 Kindergarten St. Agatha** | 53 | 1 | 0 | 1 | 1 | 1 | 0 | 0 | 1 | 0 | 1 | 0 | 0 | 1 | 0 | 0 |
| | 7,20 % | 0,14 % | 0,00 % | 0,14 % | 0,14 % | 0,14 % | 0,00 % | 0,00 % | 0,14 % | 0,00 % | 0,14 % | 0,00 % | 0,00 % | 0,14 % | 0,00 % | 0,00 % |
| **20.2 Alten- und Pflegeheim St. Anna** | 32 | 1 | 0 | 0 | 0 | 0 | 0 | 0 | 0 | 1 | 0 | 0 | 0 | 0 | 0 | 1 |
| | 6,13 % | 0,19 % | 0,00 % | 0,00 % | 0,00 % | 0,00 % | 0,00 % | 0,00 % | 0,00 % | 0,19 % | 0,00 % | 0,00 % | 0,00 % | 0,00 % | 0,00 % | 0,19 % |
| **21.1 Familienzen-trum St. Johannes** | 29 | 0 | 1 | 0 | 1 | 0 | 0 | 0 | 1 | 1 | 1 | 0 | 0 | 0 | 0 | 1 |
| | 7,65 % | 0,00 % | 0,26 % | 0,00 % | 0,26 % | 0,00 % | 0,00 % | 0,00 % | 0,26 % | 0,26 % | 0,26 % | 0,00 % | 0,00 % | 0,00 % | 0,00 % | 0,26 % |
| **21.2 Kardinal-von-Galen-Schule** | 80 | 0 | 0 | 0 | 0 | 0 | 0 | 6 | 0 | 1 | 0 | 1 | 0 | 0 | 0 | 1 |
| | 8,05 % | 0,00 % | 0,00 % | 0,00 % | 0,00 % | 0,00 % | 0,00 % | 0,60 % | 0,00 % | 0,10 % | 0,00 % | 0,10 % | 0,00 % | 0,00 % | 0,00 % | 0,10 % |
| **22.1 Städtischer Kindergarten - Raum 1** | 78 | 0 | 0 | 1 | 0 | 0 | 0 | 1 | 0 | 1 | 0 | 0 | 0 | 0 | 0 | 0 |
| | 10,80 % | 0,00 % | 0,00 % | 0,14 % | 0,00 % | 0,00 % | 0,00 % | 0,14 % | 0,00 % | 0,14 % | 0,00 % | 0,00 % | 0,00 % | 0,00 % | 0,00 % | 0,00 % |
| **22.2 Städtischer Kindergarten - Raum 2** | 85 | 0 | 0 | 0 | 0 | 0 | 0 | 0 | 0 | 0 | 1 | 0 | 0 | 1 | 0 | 0 |
| | 9,06 % | 0,00 % | 0,00 % | 0,00 % | 0,00 % | 0,00 % | 0,00 % | 0,00 % | 0,00 % | 0,00 % | 0,11 % | 0,00 % | 0,00 % | 0,11 % | 0,00 % | 0,00 % |
| **419 Briefwahlbe-zirk I** | 63 | 1 | 0 | 0 | 0 | 0 | 0 | 2 | 1 | 1 | 0 | 0 | 2 | 1 | 1 | 2 |
| | 7,05 % | 0,11 % | 0,00 % | 0,00 % | 0,00 % | 0,00 % | 0,00 % | 0,22 % | 0,11 % | 0,11 % | 0,00 % | 0,00 % | 0,22 % | 0,11 % | 0,11 % | 0,22 % |
| **429 Briefwahlbe-zirk II** | 58 | 0 | 0 | 0 | 0 | 0 | 0 | 1 | 0 | 2 | 0 | 0 | 0 | 1 | 0 | 0 |
| | 6,94 % | 0,00 % | 0,00 % | 0,00 % | 0,00 % | 0,00 % | 0,00 % | 0,12 % | 0,00 % | 0,24 % | 0,00 % | 0,00 % | 0,00 % | 0,12 % | 0,00 % | 0,00 % |
| **439 Briefwahlbe-zirk III** | 61 | 0 | 1 | 0 | 0 | 1 | 0 | 1 | 1 | 0 | 0 | 0 | 1 | 0 | 0 | 0 |
| | 7,30 % | 0,00 % | 0,12 % | 0,00 % | 0,00 % | 0,12 % | 0,00 % | 0,12 % | 0,12 % | 0,00 % | 0,00 % | 0,00 % | 0,12 % | 0,00 % | 0,00 % | 0,00 % |
| **449 Briefwahlbe-zirk IV** | 41 | 0 | 1 | 0 | 0 | 0 | 0 | 1 | 0 | 0 | 0 | 0 | 0 | 0 | 0 | 1 |
| | 5,47 % | 0,00 % | 0,13 % | 0,00 % | 0,00 % | 0,00 % | 0,00 % | 0,13 % | 0,00 % | 0,00 % | 0,00 % | 0,00 % | 0,00 % | 0,00 % | 0,00 % | 0,13 % |
| **459 Briefwahlbe-zirk V** | 32 | 0 | 1 | 3 | 0 | 0 | 0 | 0 | 2 | 0 | 0 | 0 | 0 | 0 | 1 | 0 |
| | 4,98 % | 0,00 % | 0,16 % | 0,47 % | 0,00 % | 0,00 % | 0,00 % | 0,00 % | 0,31 % | 0,00 % | 0,00 % | 0,00 % | 0,00 % | 0,00 % | 0,16 % | 0,00 % |
| **469 Briefwahlbe-zirk VI** | 52 | 0 | 0 | 0 | 1 | 0 | 0 | 0 | 0 | 1 | 0 | 0 | 1 | 0 | 0 | 1 |
| | 7,23 % | 0,00 % | 0,00 % | 0,00 % | 0,14 % | 0,00 % | 0,00 % | 0,00 % | 0,00 % | 0,14 % | 0,00 % | 0,00 % | 0,14 % | 0,00 % | 0,00 % | 0,14 % |
| **479 Briefwahlbe-zirk VII** | 65 | 1 | 0 | 0 | 0 | 0 | 0 | 1 | 0 | 0 | 2 | 0 | 1 | 0 | 0 | 1 |
| | 8,62 % | 0,13 % | 0,00 % | 0,00 % | 0,00 % | 0,00 % | 0,00 % | 0,13 % | 0,00 % | 0,00 % | 0,27 % | 0,00 % | 0,13 % | 0,00 % | 0,00 % | 0,13 % |

| Stimmbezirk | AfD | AUFBRUCH C | BGE | DBD | DKP | ZENTRUM | DIE RECHTE | REP | DIE VIO-LETTEN | JED | MLPD | PAN | Gesund-heitsfor-schung | PARTEI-LOSE WG „BRD" | Schöner Leben | V-Partei³ |
|---|---|---|---|---|---|---|---|---|---|---|---|---|---|---|---|---|
| **489 Briefwahlbe-zirk VIII** | 65 | 0 | 0 | 0 | 1 | 0 | 0 | 1 | 0 | 1 | 0 | 3 | 1 | 0 | 3 | 0 |
| | 8,75 % | 0,00 % | 0,00 % | 0,00 % | 0,13 % | 0,00 % | 0,00 % | 0,13 % | 0,00 % | 0,13 % | 0,00 % | 0,40 % | 0,13 % | 0,00 % | 0,40 % | 0,00 % |
| **499 Briefwahlbe-zirk IX** | 42 | 0 | 1 | 0 | 0 | 0 | 0 | 2 | 1 | 1 | 0 | 0 | 0 | 0 | 1 | 2 |
| | 6,12 % | 0,00 % | 0,15 % | 0,00 % | 0,00 % | 0,00 % | 0,00 % | 0,29 % | 0,15 % | 0,15 % | 0,00 % | 0,00 % | 0,00 % | 0,00 % | 0,15 % | 0,29 % |
| **509 Briefwahlbe-zirk X** | 47 | 1 | 1 | 3 | 0 | 0 | 1 | 1 | 0 | 0 | 0 | 0 | 2 | 0 | 0 | 0 |
| | 6,52 % | 0,14 % | 0,14 % | 0,42 % | 0,00 % | 0,00 % | 0,14 % | 0,14 % | 0,00 % | 0,00 % | 0,00 % | 0,00 % | 0,28 % | 0,00 % | 0,00 % | 0,00 % |
| **Stadt Dorsten** | 3.279 | 11 | 13 | 30 | 12 | 14 | 15 | 44 | 23 | 41 | 33 | 7 | 34 | 8 | 23 | 31 |
| | 8,31 % | 0,03 % | 0,03 % | 0,08 % | 0,03 % | 0,04 % | 0,04 % | 0,11 % | 0,06 % | 0,10 % | 0,08 % | 0,02 % | 0,09 % | 0,02 % | 0,06 % | 0,08 % |

Stadt Dorsten
Landtagswahl 14.05.2017
SPD, Ergebnis - Erststimmen
Stimmbezirk-Übersicht

| | |
|---|---|
| 07.1 Gemeinschaftshaus - Raum 1 | 49,82 % |
| 14.1 Städtischer Kindergarten (Joachimstr.) | 49,44 % |
| 14.2 Städtischer Kindergarten (Vennstr.) | 46,44 % |
| 12.1 Begegnungsstätte AWO | 46,33 % |
| 07.2 Gemeinschaftshaus - Raum 2 | 46,04 % |
| 08.1 Grüne Schule | 44,88 % |
| 11.2 Erich-Klausener-Schule - Raum 2 | 44,26 % |
| 08.2 Städtischer Kindergarten | 44,00 % |
| 12.2 Kindergarten St. Bonifatius | 43,46 % |
| 11.1 Erich-Klausener-Schule - Raum 1 | 42,86 % |
| 479 Briefwahlbezirk VII | 41,60 % |
| 15.3 Café de Luxe | 41,57 % |
| 10.2 Haus der Jugend | 41,48 % |
| 19.3 Seniorenzentrum Maria Lindenhof | 41,32 % |
| 10.1 Vereinsheim BVH Dorsten | 40,60 % |
| 15.1 Albert-Schweitzer-Schule - Raum 1 | 39,74 % |
| 22.2 Städtischer Kindergarten - Raum 2 | 39,36 % |
| 20.2 Alten- und Pflegeheim St. Anna | 38,22 % |
| 06.1 Montessori Reformschule | 38,20 % |
| 469 Briefwahlbezirk VI | 38,06 % |
| 17.2 Pestalozzi-Schule - Raum 2 | 37,87 % |
| 439 Briefwahlbezirk III | 37,73 % |
| 16.2 Saal Kleinespel | 37,72 % |
| 09.2 Antoniusschule - Raum 2 | 37,60 % |
| 499 Briefwahlbezirk IX | 37,39 % |
| 16.1 Wilhelm-Lembruck-Schule | 36,58 % |
| 18.1 Geschwister-Scholl-Schule - Raum 1 | 36,30 % |
| 22.1 Städtischer Kindergarten - Raum 1 | 36,24 % |
| 02.2 Städt. Kindergarten | 36,09 % |
| 13.3 Albert-Schweitzer-Schule - Raum 2 | 36,02 % |
| 19.1 Seniorenzentrum St. Elisabeth | 35,90 % |
| 459 Briefwahlbezirk V | 35,89 % |
| 13.1 Paul-Spiegel-Berufskolleg | 35,50 % |
| 20.1 Kindergarten St. Agatha | 35,42 % |
| 509 Briefwahlbezirk X | 35,16 % |

| | |
|---|---|
| 06.2 Wittenbrinkschule - Raum 2 | 35,09 % |
| 21.1 Familienzentrum St. Johannes | 34,03 % |
| 19.2 Agathaschule | 33,87 % |
| 09.1 Antoniusschule - Raum 1 | 33,75 % |
| 13.2 Von-Ketteler-Schule | 33,29 % |
| 489 Briefwahlbezirk VIII | 32,93 % |
| 18.2 Geschwister-Scholl-Schule - Raum 2 | 32,29 % |
| 01.2 Urbanusschule - Raum 2 | 31,77 % |
| 429 Briefwahlbezirk II | 31,35 % |
| 419 Briefwahlbezirk I | 31,29 % |
| 449 Briefwahlbezirk IV | 31,28 % |
| 05.2 Wittenbrinkschule - Raum 1 | 30,86 % |
| 17.1 Pestalozzi-Schule - Raum 1 | 30,63 % |
| 05.1 Pfarrheim Deuten | 30,01 % |
| 21.2 Kardinal-von-Galen-Schule | 29,36 % |
| 01.1 Urbanusschule - Raum 1 | 28,44 % |
| 02.1 Kindergarten St. Urbanus | 28,43 % |
| 04.2 Seniorenzentrum St. Laurentius | 25,99 % |
| 15.2 Pfarrheim St. Paulus | 23,55 % |
| 03.2 Don-Bosco-Schule - Wahlraum 2 | 21,19 % |
| 03.1 Don-Bosco-Schule - Wahlraum 1 | 21,11 % |
| 04.1 Pfarrheim St. Laurentius | 20,59 % |

Stadt Dorsten
Landtagswahl 14.05.2017
CDU, Ergebnis - Erststimmen
Stimmbezirk-Übersicht

| | |
|---|---|
| 03.2 Don-Bosco-Schule - Wahlraum 2 | 66,72 % |
| 04.1 Pfarrheim St. Laurentius | 63,03 % |
| 03.1 Don-Bosco-Schule - Wahlraum 1 | 62,15 % |
| 04.2 Seniorenzentrum St. Laurentius | 57,89 % |
| 05.1 Pfarrheim Deuten | 57,25 % |
| 02.1 Kindergarten St. Urbanus | 53,88 % |
| 15.2 Pfarrheim St. Paulus | 53,46 % |
| 01.1 Urbanusschule - Raum 1 | 52,45 % |
| 21.2 Kardinal-von-Galen-Schule | 50,25 % |
| 01.2 Urbanusschule - Raum 2 | 49,31 % |
| 419 Briefwahlbezirk I | 48,75 % |
| 429 Briefwahlbezirk II | 48,48 % |
| 449 Briefwahlbezirk IV | 47,59 % |
| 06.2 Wittenbrinkschule - Raum 2 | 44,34 % |
| 05.2 Wittenbrinkschule - Raum 1 | 44,11 % |
| 17.1 Pestalozzi-Schule - Raum 1 | 43,99 % |

| | | |
|---|---|---|
| 20.2 Alten- und Pflegeheim St. Anna | 43,82 % | |
| 06.1 Montessori Reformschule | 43,04 % | |
| 17.2 Pestalozzi-Schule - Raum 2 | 43,03 % | |
| 18.1 Geschwister-Scholl-Schule - Raum 1 | 42,80 % | |
| 02.2 Städt. Kindergarten | 42,71 % | |
| 459 Briefwahlbezirk V | 42,16 % | |
| 489 Briefwahlbezirk VIII | 42,11 % | |
| 09.1 Antoniusschule - Raum 1 | 42,02 % | |
| 499 Briefwahlbezirk IX | 41,79 % | |
| 439 Briefwahlbezirk III | 41,76 % | |
| 20.1 Kindergarten St. Agatha | 41,69 % | |
| 509 Briefwahlbezirk X | 41,63 % | |
| 18.2 Geschwister-Scholl-Schule - Raum 2 | 41,54 % | |
| 19.1 Seniorenzentrum St. Elisabeth | 41,03 % | |
| 19.2 Agathaschule | 41,00 % | |
| 09.2 Antoniusschule - Raum 2 | 40,90 % | |
| 13.2 Von-Ketteler-Schule | 40,20 % | |
| 21.1 Familienzentrum St. Johannes | 39,79 % | |
| 15.1 Albert-Schweitzer-Schule - Raum 1 | 39,60 % | |
| 469 Briefwahlbezirk VI | 39,04 % | |
| 16.2 Saal Kleinespel | 38,52 % | |
| 22.1 Städtischer Kindergarten - Raum 1 | 37,62 % | |
| 22.2 Städtischer Kindergarten - Raum 2 | 37,22 % | |
| 11.1 Erich-Klausener-Schule - Raum 1 | 36,07 % | |
| 16.1 Wilhelm-Lembruck-Schule | 35,79 % | |
| 479 Briefwahlbezirk VII | 35,47 % | |
| 13.3 Albert-Schweitzer-Schule - Raum 2 | 34,58 % | |
| 13.1 Paul-Spiegel-Berufskolleg | 33,00 % | |
| 11.2 Erich-Klausener-Schule - Raum 2 | 32,77 % | |
| 12.2 Kindergarten St. Bonifatius | 32,03 % | |
| 19.3 Seniorenzentrum Maria Lindenhof | 31,94 % | |
| 10.1 Vereinsheim BVH Dorsten | 30,11 % | |
| 07.1 Gemeinschaftshaus - Raum 1 | 29,47 % | |
| 08.2 Städtischer Kindergarten | 28,67 % | |
| 10.2 Haus der Jugend | 28,53 % | |
| 15.3 Café de Luxe | 28,03 % | |
| 08.1 Grüne Schule | 27,73 % | |
| 12.1 Begegnungsstätte AWO | 26,26 % | |

| | | |
|---|---|---|
| 07.2 Gemeinschaftshaus - Raum 2 | 24,63 % | |
| 14.1 Städtischer Kindergarten (Joachimstr.) | 22,63 % | |
| 14.2 Städtischer Kindergarten (Vennstr.) | 22,45 % | |

Stadt Dorsten
Landtagswahl 14.05.2017
GRÜNE, Ergebnis - Erststimmen
Stimmbezirk-Übersicht

| | | |
|---|---|---|
| 08.1 Grüne Schule | 5,64 % | |
| 469 Briefwahlbezirk VI | 5,48 % | |
| 19.2 Agathaschule | 5,17 % | |
| 16.1 Wilhelm-Lembruck-Schule | 4,92 % | |
| 19.3 Seniorenzentrum Maria Lindenhof | 4,86 % | |
| 13.2 Von-Ketteler-Schule | 4,76 % | |
| 01.1 Urbanusschule - Raum 1 | 4,74 % | |
| 14.2 Städtischer Kindergarten (Vennstr.) | 4,60 % | |
| 439 Briefwahlbezirk III | 4,52 % | |
| 21.1 Familienzentrum St. Johannes | 4,45 % | |
| 09.1 Antoniusschule - Raum 1 | 4,42 % | |
| 419 Briefwahlbezirk I | 4,31 % | |
| 03.1 Don-Bosco-Schule - Wahlraum 1 | 4,22 % | |
| 22.1 Städtischer Kindergarten - Raum 1 | 4,01 % | |
| 429 Briefwahlbezirk II | 4,01 % | |
| 479 Briefwahlbezirk VII | 4,00 % | |
| 06.2 Wittenbrinkschule - Raum 2 | 3,98 % | |
| 05.2 Wittenbrinkschule - Raum 1 | 3,97 % | |
| 16.2 Saal Kleinespel | 3,89 % | |
| 15.3 Café de Luxe | 3,80 % | |
| 08.2 Städtischer Kindergarten | 3,78 % | |
| 449 Briefwahlbezirk IV | 3,74 % | |
| 18.1 Geschwister-Scholl-Schule - Raum 1 | 3,67 % | |
| 22.2 Städtischer Kindergarten - Raum 2 | 3,64 % | |
| 09.2 Antoniusschule - Raum 2 | 3,56 % | |
| 489 Briefwahlbezirk VIII | 3,51 % | |
| 13.1 Paul-Spiegel-Berufskolleg | 3,50 % | |
| 17.1 Pestalozzi-Schule - Raum 1 | 3,49 % | |
| 19.1 Seniorenzentrum St. Elisabeth | 3,48 % | |
| 02.2 Städt. Kindergarten | 3,46 % | |
| 15.2 Pfarrheim St. Paulus | 3,32 % | |
| 11.2 Erich-Klausener-Schule - Raum 2 | 3,26 % | |
| 10.2 Haus der Jugend | 3,20 % | |

| | | |
|---|---|---|
| 07.1 Gemeinschaftshaus - Raum 1 | 3,16 % | |
| 20.1 Kindergarten St. Agatha | 3,13 % | |
| 06.1 Montessori Reformschule | 3,11 % | |
| 509 Briefwahlbezirk X | 3,09 % | |
| 499 Briefwahlbezirk IX | 3,08 % | |
| 18.2 Geschwister-Scholl-Schule - Raum 2 | 2,98 % | |
| 21.2 Kardinal-von-Galen-Schule | 2,93 % | |
| 05.1 Pfarrheim Deuten | 2,90 % | |
| 10.1 Vereinsheim BVH Dorsten | 2,86 % | |
| 02.1 Kindergarten St. Urbanus | 2,64 % | |
| 12.2 Kindergarten St. Bonifatius | 2,61 % | |
| 12.1 Begegnungsstätte AWO | 2,61 % | |
| 04.2 Seniorenzentrum St. Laurentius | 2,51 % | |
| 11.1 Erich-Klausener-Schule - Raum 1 | 2,50 % | |
| 15.1 Albert-Schweitzer-Schule - Raum 1 | 2,46 % | |
| 03.2 Don-Bosco-Schule - Wahlraum 2 | 2,32 % | |
| 14.1 Städtischer Kindergarten (Joachimstr.) | 2,23 % | |
| 01.2 Urbanusschule - Raum 2 | 2,21 % | |
| 20.2 Alten- und Pflegeheim St. Anna | 2,12 % | |
| 13.3 Albert-Schweitzer-Schule - Raum 2 | 2,07 % | |
| 04.1 Pfarrheim St. Laurentius | 1,96 % | |
| 07.2 Gemeinschaftshaus - Raum 2 | 1,93 % | |
| 17.2 Pestalozzi-Schule - Raum 2 | 1,89 % | |
| 459 Briefwahlbezirk V | 1,88 % | |

Stadt Dorsten
Landtagswahl 14.05.2017
FDP, Ergebnis - Erststimmen
Stimmbezirk-Übersicht

| | | |
|---|---|---|
| 13.2 Von-Ketteler-Schule | 11,82 % | |
| 08.2 Städtischer Kindergarten | 11,78 % | |
| 05.2 Wittenbrinkschule - Raum 1 | 10,90 % | |
| 15.2 Pfarrheim St. Paulus | 10,53 % | |
| 01.2 Urbanusschule - Raum 2 | 10,36 % | |
| 06.2 Wittenbrinkschule - Raum 2 | 9,64 % | |
| 02.2 Städt. Kindergarten | 9,62 % | |
| 17.1 Pestalozzi-Schule - Raum 1 | 9,56 % | |
| 08.1 Grüne Schule | 9,44 % | |
| 13.3 Albert-Schweitzer-Schule - Raum 2 | 9,32 % | |
| 449 Briefwahlbezirk IV | 8,96 % | |
| 01.1 Urbanusschule - Raum 1 | 8,87 % | |
| 20.1 Kindergarten St. Agatha | 8,86 % | |
| 13.1 Paul-Spiegel-Berufskolleg | 8,75 % | |
| 429 Briefwahlbezirk II | 8,75 % | |
| 07.2 Gemeinschaftshaus - Raum 2 | 8,57 % | |
| 10.2 Haus der Jugend | 8,44 % | |
| 509 Briefwahlbezirk X | 8,44 % | |
| 16.1 Wilhelm-Lembruck-Schule | 8,39 % | |
| 09.1 Antoniusschule - Raum 1 | 8,37 % | |
| 499 Briefwahlbezirk IX | 8,36 % | |
| 18.1 Geschwister-Scholl-Schule - Raum 1 | 8,19 % | |
| 10.1 Vereinsheim BVH Dorsten | 8,17 % | |
| 04.1 Pfarrheim St. Laurentius | 8,12 % | |
| 22.2 Städtischer Kindergarten - Raum 2 | 8,02 % | |
| 18.2 Geschwister-Scholl-Schule - Raum 2 | 7,99 % | |
| 16.2 Saal Kleinespel | 7,92 % | |
| 439 Briefwahlbezirk III | 7,69 % | |
| 11.1 Erich-Klausener-Schule - Raum 1 | 7,68 % | |
| 19.3 Seniorenzentrum Maria Lindenhof | 7,64 % | |
| 419 Briefwahlbezirk I | 7,60 % | |
| 02.1 Kindergarten St. Urbanus | 7,44 % | |
| 459 Briefwahlbezirk V | 7,37 % | |
| 17.2 Pestalozzi-Schule - Raum 2 | 7,23 % | |
| 12.2 Kindergarten St. Bonifatius | 7,19 % | |
| 04.2 Seniorenzentrum St. Laurentius | 7,17 % | |

| | | |
|---|---|---|
| 469 Briefwahlbezirk VI | 7,16 % | |
| 19.2 Agathaschule | 7,13 % | |
| 06.1 Montessori Reformschule | 7,02 % | |
| 22.1 Städtischer Kindergarten - Raum 1 | 6,78 % | |
| 09.2 Antoniusschule - Raum 2 | 6,73 % | |
| 03.1 Don-Bosco-Schule - Wahlraum 1 | 6,70 % | |
| 12.1 Begegnungsstätte AWO | 6,69 % | |
| 479 Briefwahlbezirk VII | 6,67 % | |
| 21.2 Kardinal-von-Galen-Schule | 6,56 % | |
| 19.1 Seniorenzentrum St. Elisabeth | 6,41 % | |
| 15.1 Albert-Schweitzer-Schule - Raum 1 | 6,36 % | |
| 489 Briefwahlbezirk VIII | 6,34 % | |
| 07.1 Gemeinschaftshaus - Raum 1 | 6,32 % | |
| 20.2 Alten- und Pflegeheim St. Anna | 6,18 % | |
| 14.2 Städtischer Kindergarten (Venn-str.) | 6,14 % | |
| 14.1 Städtischer Kindergarten (Joa-chimstr.) | 5,87 % | |
| 21.1 Familienzentrum St. Johannes | 5,50 % | |
| 15.3 Café de Luxe | 5,46 % | |
| 05.1 Pfarrheim Deuten | 5,42 % | |
| 11.2 Erich-Klausener-Schule - Raum 2 | 4,96 % | |
| 03.2 Don-Bosco-Schule - Wahlraum 2 | 3,97 % | |

Stadt Dorsten
Landtagswahl 14.05.2017
PIRATEN, Ergebnis - Erststimmen
Stimmbezirk-Übersicht

| | | |
|---|---|---|
| 07.2 Gemeinschaftshaus - Raum 2 | 6,00 % | |
| 05.2 Wittenbrinkschule - Raum 1 | 4,58 % | |
| 08.2 Städtischer Kindergarten | 3,89 % | |
| 06.1 Montessori Reformschule | 3,68 % | |
| 14.2 Städtischer Kindergarten (Venn-str.) | 3,63 % | |
| 13.1 Paul-Spiegel-Berufskolleg | 3,50 % | |
| 02.2 Städt. Kindergarten | 3,46 % | |
| 08.1 Grüne Schule | 3,45 % | |
| 02.1 Kindergarten St. Urbanus | 3,31 % | |
| 04.1 Pfarrheim St. Laurentius | 3,22 % | |
| 06.2 Wittenbrinkschule - Raum 2 | 3,21 % | |
| 419 Briefwahlbezirk I | 2,95 % | |
| 439 Briefwahlbezirk III | 2,93 % | |
| 07.1 Gemeinschaftshaus - Raum 1 | 2,81 % | |
| 03.1 Don-Bosco-Schule - Wahlraum 1 | 2,77 % | |

| | | |
|---|---|---|
| 01.2 Urbanusschule - Raum 2 | 2,62 % | |
| 17.1 Pestalozzi-Schule - Raum 1 | 2,57 % | |
| 10.1 Vereinsheim BVH Dorsten | 2,45 % | |
| 12.1 Begegnungsstätte AWO | 2,45 % | |
| 429 Briefwahlbezirk II | 2,43 % | |
| 10.2 Haus der Jugend | 2,04 % | |
| 03.2 Don-Bosco-Schule - Wahlraum 2 | 1,99 % | |
| 11.2 Erich-Klausener-Schule - Raum 2 | 1,99 % | |
| 09.2 Antoniusschule - Raum 2 | 1,85 % | |
| 21.1 Familienzentrum St. Johannes | 1,83 % | |
| 19.1 Seniorenzentrum St. Elisabeth | 1,83 % | |
| 04.2 Seniorenzentrum St. Laurentius | 1,79 % | |
| 489 Briefwahlbezirk VIII | 1,75 % | |
| 09.1 Antoniusschule - Raum 1 | 1,73 % | |
| 14.1 Städtischer Kindergarten (Joachimstr.) | 1,68 % | |
| 05.1 Pfarrheim Deuten | 1,64 % | |
| 19.2 Agathaschule | 1,60 % | |
| 18.2 Geschwister-Scholl-Schule - Raum 2 | 1,57 % | |
| 459 Briefwahlbezirk V | 1,57 % | |
| 20.1 Kindergarten St. Agatha | 1,50 % | |
| 499 Briefwahlbezirk IX | 1,47 % | |
| 16.1 Wilhelm-Lembruck-Schule | 1,45 % | |
| 13.3 Albert-Schweitzer-Schule - Raum 2 | 1,45 % | |
| 15.1 Albert-Schweitzer-Schule - Raum 1 | 1,45 % | |
| 01.1 Urbanusschule - Raum 1 | 1,38 % | |
| 20.2 Alten- und Pflegeheim St. Anna | 1,35 % | |
| 11.1 Erich-Klausener-Schule - Raum 1 | 1,25 % | |
| 21.2 Kardinal-von-Galen-Schule | 1,21 % | |
| 16.2 Saal Kleinespel | 1,21 % | |
| 17.2 Pestalozzi-Schule - Raum 2 | 1,20 % | |
| 22.2 Städtischer Kindergarten - Raum 2 | 1,18 % | |
| 13.2 Von-Ketteler-Schule | 1,15 % | |
| 12.2 Kindergarten St. Bonifatius | 1,14 % | |
| 18.1 Geschwister-Scholl-Schule - Raum 1 | 1,13 % | |
| 509 Briefwahlbezirk X | 0,98 % | |
| 469 Briefwahlbezirk VI | 0,98 % | |
| 15.3 Café de Luxe | 0,95 % | |
| 449 Briefwahlbezirk IV | 0,94 % | |

| | | |
|---|---|---|
| 22.1 Städtischer Kindergarten - Raum 1 | 0,83 % | |
| 19.3 Seniorenzentrum Maria Lindenhof | 0,69 % | |
| 479 Briefwahlbezirk VII | 0,67 % | |
| 15.2 Pfarrheim St. Paulus | 0,28 % | |

Stadt Dorsten
Landtagswahl 14.05.2017
DIE LINKE, Ergebnis - Erststimmen
Stimmbezirk-Übersicht

| | | |
|---|---|---|
| 07.2 Gemeinschaftshaus - Raum 2 | 12,85 % | |
| 08.1 Grüne Schule | 8,86 % | |
| 07.1 Gemeinschaftshaus - Raum 1 | 8,42 % | |
| 10.2 Haus der Jugend | 8,30 % | |
| 08.2 Städtischer Kindergarten | 7,89 % | |
| 14.1 Städtischer Kindergarten (Joachimstr.) | 7,54 % | |
| 19.3 Seniorenzentrum Maria Lindenhof | 7,29 % | |
| 19.2 Agathaschule | 6,24 % | |
| 13.3 Albert-Schweitzer-Schule - Raum 2 | 6,00 % | |
| 19.1 Seniorenzentrum St. Elisabeth | 5,86 % | |
| 459 Briefwahlbezirk V | 5,80 % | |
| 12.1 Begegnungsstätte AWO | 5,71 % | |
| 05.2 Wittenbrinkschule - Raum 1 | 5,58 % | |
| 22.1 Städtischer Kindergarten - Raum 1 | 5,53 % | |
| 13.1 Paul-Spiegel-Berufskolleg | 5,50 % | |
| 15.3 Café de Luxe | 5,46 % | |
| 439 Briefwahlbezirk III | 5,37 % | |
| 16.2 Saal Kleinespel | 5,37 % | |
| 21.1 Familienzentrum St. Johannes | 5,24 % | |
| 10.1 Vereinsheim BVH Dorsten | 5,18 % | |
| 419 Briefwahlbezirk I | 5,10 % | |
| 18.2 Geschwister-Scholl-Schule - Raum 2 | 5,02 % | |
| 429 Briefwahlbezirk II | 4,98 % | |
| 06.1 Montessori Reformschule | 4,95 % | |
| 12.2 Kindergarten St. Bonifatius | 4,90 % | |
| 489 Briefwahlbezirk VIII | 4,72 % | |
| 02.2 Städt. Kindergarten | 4,66 % | |
| 04.2 Seniorenzentrum St. Laurentius | 4,66 % | |
| 09.2 Antoniusschule - Raum 2 | 4,49 % | |
| 14.2 Städtischer Kindergarten (Vennstr.) | 4,46 % | |
| 11.2 Erich-Klausener-Schule - Raum 2 | 4,40 % | |
| 16.1 Wilhelm-Lembruck-Schule | 4,36 % | |

| | | |
|---|---|---|
| 02.1 Kindergarten St. Urbanus | 4,30 % | |
| 01.1 Urbanusschule - Raum 1 | 4,13 % | |
| 17.1 Pestalozzi-Schule - Raum 1 | 4,11 % | |
| 15.2 Pfarrheim St. Paulus | 3,88 % | |
| 03.2 Don-Bosco-Schule - Wahlraum 2 | 3,81 % | |
| 01.2 Urbanusschule - Raum 2 | 3,73 % | |
| 06.2 Wittenbrinkschule - Raum 2 | 3,73 % | |
| 15.1 Albert-Schweitzer-Schule - Raum 1 | 3,61 % | |
| 20.1 Kindergarten St. Agatha | 3,54 % | |
| 499 Briefwahlbezirk IX | 3,52 % | |
| 509 Briefwahlbezirk X | 3,52 % | |
| 479 Briefwahlbezirk VII | 3,47 % | |
| 18.1 Geschwister-Scholl-Schule - Raum 1 | 3,25 % | |
| 11.1 Erich-Klausener-Schule - Raum 1 | 3,21 % | |
| 09.1 Antoniusschule - Raum 1 | 3,17 % | |
| 22.2 Städtischer Kindergarten - Raum 2 | 3,10 % | |
| 20.2 Alten- und Pflegeheim St. Anna | 3,09 % | |
| 04.1 Pfarrheim St. Laurentius | 3,08 % | |
| 03.1 Don-Bosco-Schule - Wahlraum 1 | 3,06 % | |
| 05.1 Pfarrheim Deuten | 2,77 % | |
| 13.2 Von-Ketteler-Schule | 2,45 % | |
| 449 Briefwahlbezirk IV | 2,41 % | |
| 469 Briefwahlbezirk VI | 2,25 % | |
| 17.2 Pestalozzi-Schule - Raum 2 | 2,24 % | |
| 21.2 Kardinal-von-Galen-Schule | 2,22 % | |

Stadt Dorsten
Landtagswahl 14.05.2017
AfD, Ergebnis - Erststimmen
Stimmbezirk-Übersicht

| | | |
|---|---|---|
| 15.3 Café de Luxe | 14,49 % | |
| 14.2 Städtischer Kindergarten (Venn-str.) | 12,13 % | |
| 10.1 Vereinsheim BVH Dorsten | 10,49 % | |
| 14.1 Städtischer Kindergarten (Joa-chimstr.) | 10,34 % | |
| 13.1 Paul-Spiegel-Berufskolleg | 10,25 % | |
| 13.3 Albert-Schweitzer-Schule - Raum 2 | 10,14 % | |
| 12.1 Begegnungsstätte AWO | 9,62 % | |
| 21.1 Familienzentrum St. Johannes | 8,90 % | |
| 22.1 Städtischer Kindergarten - Raum 1 | 8,85 % | |
| 489 Briefwahlbezirk VIII | 8,64 % | |
| 18.2 Geschwister-Scholl-Schule - Raum 2 | 8,62 % | |
| 16.1 Wilhelm-Lembruck-Schule | 8,39 % | |
| 11.2 Erich-Klausener-Schule - Raum 2 | 8,23 % | |
| 12.2 Kindergarten St. Bonifatius | 8,01 % | |
| 479 Briefwahlbezirk VII | 7,87 % | |
| 10.2 Haus der Jugend | 7,71 % | |
| 21.2 Kardinal-von-Galen-Schule | 7,37 % | |
| 22.2 Städtischer Kindergarten - Raum 2 | 7,17 % | |
| 509 Briefwahlbezirk X | 7,03 % | |
| 469 Briefwahlbezirk VI | 6,74 % | |
| 15.1 Albert-Schweitzer-Schule - Raum 1 | 6,65 % | |
| 09.1 Antoniusschule - Raum 1 | 6,44 % | |
| 11.1 Erich-Klausener-Schule - Raum 1 | 6,43 % | |
| 17.2 Pestalozzi-Schule - Raum 2 | 6,37 % | |
| 19.3 Seniorenzentrum Maria Lindenhof | 6,25 % | |
| 13.2 Von-Ketteler-Schule | 6,20 % | |
| 20.1 Kindergarten St. Agatha | 5,72 % | |
| 17.1 Pestalozzi-Schule - Raum 1 | 5,34 % | |
| 459 Briefwahlbezirk V | 5,33 % | |
| 19.1 Seniorenzentrum St. Elisabeth | 5,31 % | |
| 16.2 Saal Kleinespel | 5,23 % | |
| 449 Briefwahlbezirk IV | 5,08 % | |
| 19.2 Agathaschule | 4,99 % | |
| 15.2 Pfarrheim St. Paulus | 4,99 % | |
| 09.2 Antoniusschule - Raum 2 | 4,88 % | |

| | | |
|---|---|---|
| 20.2 Alten- und Pflegeheim St. Anna | 4,83 % | |
| 18.1 Geschwister-Scholl-Schule - Raum 1 | 4,52 % | |
| 499 Briefwahlbezirk IX | 4,40 % | |

Stadt Dorsten
Landtagswahl 14.05.2017
SPD, Ergebnis - Zweitstimmen
Stimmbezirk-Übersicht

| | | |
|---|---|---|
| 14.2 Städtischer Kindergarten (Venn-str.) | 45,67 % | |
| 14.1 Städtischer Kindergarten (Joa-chimstr.) | 44,29 % | |
| 12.1 Begegnungsstätte AWO | 43,62 % | |
| 07.1 Gemeinschaftshaus - Raum 1 | 42,64 % | |
| 08.2 Städtischer Kindergarten | 40,94 % | |
| 07.2 Gemeinschaftshaus - Raum 2 | 40,66 % | |
| 11.2 Erich-Klausener-Schule - Raum 2 | 40,23 % | |
| 08.1 Grüne Schule | 39,93 % | |
| 19.3 Seniorenzentrum Maria Lindenhof | 39,10 % | |
| 11.1 Erich-Klausener-Schule - Raum 1 | 38,17 % | |
| 479 Briefwahlbezirk VII | 37,53 % | |
| 12.2 Kindergarten St. Bonifatius | 37,36 % | |
| 15.1 Albert-Schweitzer-Schule - Raum 1 | 37,21 % | |
| 15.3 Café de Luxe | 37,18 % | |
| 10.2 Haus der Jugend | 36,85 % | |
| 10.1 Vereinsheim BVH Dorsten | 36,71 % | |
| 439 Briefwahlbezirk III | 36,60 % | |
| 06.1 Montessori Reformschule | 36,30 % | |
| 22.2 Städtischer Kindergarten - Raum 2 | 35,50 % | |
| 469 Briefwahlbezirk VI | 35,47 % | |
| 09.2 Antoniusschule - Raum 2 | 35,44 % | |
| 19.1 Seniorenzentrum St. Elisabeth | 35,20 % | |
| 459 Briefwahlbezirk V | 34,89 % | |
| 16.2 Saal Kleinespel | 34,36 % | |
| 13.2 Von-Ketteler-Schule | 33,86 % | |
| 20.1 Kindergarten St. Agatha | 33,70 % | |
| 16.1 Wilhelm-Lembruck-Schule | 33,52 % | |
| 17.2 Pestalozzi-Schule - Raum 2 | 33,39 % | |
| 20.2 Alten- und Pflegeheim St. Anna | 33,33 % | |
| 22.1 Städtischer Kindergarten - Raum 1 | 33,24 % | |
| 509 Briefwahlbezirk X | 33,01 % | |
| 18.1 Geschwister-Scholl-Schule - Raum 1 | 32,77 % | |

| | | |
|---|---|---|
| 499 Briefwahlbezirk IX | 32,51 % | |
| 06.2 Wittenbrinkschule - Raum 2 | 32,36 % | |
| 21.1 Familienzentrum St. Johannes | 32,19 % | |
| 13.1 Paul-Spiegel-Berufskolleg | 32,00 % | |
| 419 Briefwahlbezirk I | 31,99 % | |
| 13.3 Albert-Schweitzer-Schule - Raum 2 | 31,57 % | |
| 09.1 Antoniusschule - Raum 1 | 31,26 % | |
| 489 Briefwahlbezirk VIII | 30,82 % | |
| 02.2 Städt. Kindergarten | 30,77 % | |
| 429 Briefwahlbezirk II | 30,38 % | |
| 05.2 Wittenbrinkschule - Raum 1 | 30,37 % | |
| 01.2 Urbanusschule - Raum 2 | 30,26 % | |
| 19.2 Agathaschule | 30,20 % | |
| 18.2 Geschwister-Scholl-Schule - Raum 2 | 29,98 % | |
| 449 Briefwahlbezirk IV | 29,37 % | |
| 17.1 Pestalozzi-Schule - Raum 1 | 29,13 % | |
| 05.1 Pfarrheim Deuten | 28,93 % | |
| 21.2 Kardinal-von-Galen-Schule | 28,67 % | |
| 04.2 Seniorenzentrum St. Laurentius | 26,12 % | |
| 01.1 Urbanusschule - Raum 1 | 25,91 % | |
| 02.1 Kindergarten St. Urbanus | 25,70 % | |
| 03.1 Don-Bosco-Schule - Wahlraum 1 | 22,40 % | |
| 03.2 Don-Bosco-Schule - Wahlraum 2 | 21,42 % | |
| 15.2 Pfarrheim St. Paulus | 21,39 % | |
| 04.1 Pfarrheim St. Laurentius | 19,11 % | |

Stadt Dorsten
Landtagswahl 14.05.2017
CDU, Ergebnis - Zweitstimmen
Stimmbezirk-Übersicht

| | | |
|---|---|---|
| 04.1 Pfarrheim St. Laurentius | 55,12 % | |
| 03.2 Don-Bosco-Schule - Wahlraum 2 | 55,02 % | |
| 04.2 Seniorenzentrum St. Laurentius | 53,31 % | |
| 03.1 Don-Bosco-Schule - Wahlraum 1 | 51,01 % | |
| 05.1 Pfarrheim Deuten | 48,81 % | |
| 15.2 Pfarrheim St. Paulus | 46,39 % | |
| 02.1 Kindergarten St. Urbanus | 45,83 % | |
| 21.2 Kardinal-von-Galen-Schule | 45,07 % | |
| 01.1 Urbanusschule - Raum 1 | 44,36 % | |
| 449 Briefwahlbezirk IV | 42,72 % | |
| 429 Briefwahlbezirk II | 42,46 % | |
| 01.2 Urbanusschule - Raum 2 | 41,68 % | |
| 20.2 Alten- und Pflegeheim St. Anna | 41,38 % | |
| 419 Briefwahlbezirk I | 40,49 % | |
| 18.2 Geschwister-Scholl-Schule - Raum 2 | 39,25 % | |
| 459 Briefwahlbezirk V | 38,79 % | |
| 17.1 Pestalozzi-Schule - Raum 1 | 38,67 % | |
| 02.2 Städt. Kindergarten | 37,57 % | |
| 19.1 Seniorenzentrum St. Elisabeth | 37,55 % | |
| 09.2 Antoniusschule - Raum 2 | 36,89 % | |
| 20.1 Kindergarten St. Agatha | 36,82 % | |
| 489 Briefwahlbezirk VIII | 36,74 % | |
| 499 Briefwahlbezirk IX | 36,73 % | |
| 18.1 Geschwister-Scholl-Schule - Raum 1 | 36,72 % | |
| 06.1 Montessori Reformschule | 36,65 % | |
| 06.2 Wittenbrinkschule - Raum 2 | 36,54 % | |
| 17.2 Pestalozzi-Schule - Raum 2 | 36,32 % | |
| 19.2 Agathaschule | 35,52 % | |
| 509 Briefwahlbezirk X | 35,51 % | |
| 09.1 Antoniusschule - Raum 1 | 35,47 % | |
| 13.2 Von-Ketteler-Schule | 35,01 % | |
| 05.2 Wittenbrinkschule - Raum 1 | 34,63 % | |
| 469 Briefwahlbezirk VI | 34,63 % | |
| 439 Briefwahlbezirk III | 34,45 % | |
| 13.3 Albert-Schweitzer-Schule - Raum 2 | 34,22 % | |
| 16.2 Saal Kleinespel | 33,56 % | |

| | | |
|---|---|---|
| 11.1 Erich-Klausener-Schule - Raum 1 | 33,51 % | |
| 21.1 Familienzentrum St. Johannes | 33,25 % | |
| 479 Briefwahlbezirk VII | 32,89 % | |
| 22.1 Städtischer Kindergarten - Raum 1 | 32,83 % | |
| 22.2 Städtischer Kindergarten - Raum 2 | 32,62 % | |
| 15.1 Albert-Schweitzer-Schule - Raum 1 | 32,56 % | |
| 19.3 Seniorenzentrum Maria Lindenhof | 31,49 % | |
| 16.1 Wilhelm-Lembruck-Schule | 29,83 % | |
| 12.2 Kindergarten St. Bonifatius | 29,53 % | |
| 13.1 Paul-Spiegel-Berufskolleg | 28,50 % | |
| 07.1 Gemeinschaftshaus - Raum 1 | 28,08 % | |
| 11.2 Erich-Klausener-Schule - Raum 2 | 27,76 % | |
| 10.1 Vereinsheim BVH Dorsten | 26,72 % | |
| 15.3 Café de Luxe | 25,18 % | |
| 10.2 Haus der Jugend | 24,71 % | |
| 08.1 Grüne Schule | 21,73 % | |
| 12.1 Begegnungsstätte AWO | 21,65 % | |
| 08.2 Städtischer Kindergarten | 20,52 % | |
| 14.2 Städtischer Kindergarten (Venn-str.) | 18,43 % | |
| 14.1 Städtischer Kindergarten (Joa-chimstr.) | 18,25 % | |
| 07.2 Gemeinschaftshaus - Raum 2 | 16,84 % | |

Stadt Dorsten
Landtagswahl 14.05.2017
GRÜNE, Ergebnis - Zweitstimmen
Stimmbezirk-Übersicht

| | | |
|---|---|---|
| 19.2 Agathaschule | 6,75 % | |
| 09.1 Antoniusschule - Raum 1 | 6,42 % | |
| 16.1 Wilhelm-Lembruck-Schule | 6,26 % | |
| 08.1 Grüne Schule | 6,03 % | |
| 01.1 Urbanusschule - Raum 1 | 5,34 % | |
| 469 Briefwahlbezirk VI | 5,01 % | |
| 15.3 Café de Luxe | 4,94 % | |
| 449 Briefwahlbezirk IV | 4,94 % | |
| 479 Briefwahlbezirk VII | 4,91 % | |
| 10.1 Vereinsheim BVH Dorsten | 4,86 % | |
| 499 Briefwahlbezirk IX | 4,81 % | |
| 22.2 Städtischer Kindergarten - Raum 2 | 4,80 % | |
| 03.1 Don-Bosco-Schule - Wahlraum 1 | 4,77 % | |
| 21.1 Familienzentrum St. Johannes | 4,75 % | |
| 16.2 Saal Kleinespel | 4,70 % | |

| | | |
|---|---|---|
| 19.1 Seniorenzentrum St. Elisabeth | 4,69 % | |
| 11.2 Erich-Klausener-Schule - Raum 2 | 4,67 % | |
| 439 Briefwahlbezirk III | 4,55 % | |
| 17.1 Pestalozzi-Schule - Raum 1 | 4,51 % | |
| 10.2 Haus der Jugend | 4,48 % | |
| 15.2 Pfarrheim St. Paulus | 4,44 % | |
| 12.2 Kindergarten St. Bonifatius | 4,40 % | |
| 08.2 Städtischer Kindergarten | 4,37 % | |
| 13.2 Von-Ketteler-Schule | 4,32 % | |
| 06.2 Wittenbrinkschule - Raum 2 | 4,30 % | |
| 509 Briefwahlbezirk X | 4,16 % | |
| 02.2 Städt. Kindergarten | 4,14 % | |
| 14.2 Städtischer Kindergarten (Venn-str.) | 4,13 % | |
| 21.2 Kardinal-von-Galen-Schule | 4,12 % | |
| 07.1 Gemeinschaftshaus - Raum 1 | 4,11 % | |
| 12.1 Begegnungsstätte AWO | 4,04 % | |
| 489 Briefwahlbezirk VIII | 4,04 % | |
| 05.2 Wittenbrinkschule - Raum 1 | 4,02 % | |
| 22.1 Städtischer Kindergarten - Raum 1 | 4,02 % | |
| 11.1 Erich-Klausener-Schule - Raum 1 | 3,76 % | |
| 20.2 Alten- und Pflegeheim St. Anna | 3,64 % | |
| 14.1 Städtischer Kindergarten (Joa-chimstr.) | 3,48 % | |
| 19.3 Seniorenzentrum Maria Lindenhof | 3,46 % | |
| 17.2 Pestalozzi-Schule - Raum 2 | 3,44 % | |
| 18.1 Geschwister-Scholl-Schule - Raum 1 | 3,39 % | |
| 09.2 Antoniusschule - Raum 2 | 3,29 % | |
| 05.1 Pfarrheim Deuten | 3,14 % | |
| 419 Briefwahlbezirk I | 3,13 % | |
| 459 Briefwahlbezirk V | 3,12 % | |
| 13.3 Albert-Schweitzer-Schule - Raum 2 | 3,05 % | |
| 01.2 Urbanusschule - Raum 2 | 3,03 % | |
| 06.1 Montessori Reformschule | 3,01 % | |
| 13.1 Paul-Spiegel-Berufskolleg | 3,00 % | |
| 20.1 Kindergarten St. Agatha | 2,99 % | |
| 03.2 Don-Bosco-Schule - Wahlraum 2 | 2,97 % | |
| 02.1 Kindergarten St. Urbanus | 2,95 % | |
| 04.2 Seniorenzentrum St. Laurentius | 2,86 % | |
| 429 Briefwahlbezirk II | 2,75 % | |

| | | |
|---|---|---|
| 04.1 Pfarrheim St. Laurentius | 2,49 % | |
| 15.1 Albert-Schweitzer-Schule - Raum 1 | 2,33 % | |
| 18.2 Geschwister-Scholl-Schule - Raum 2 | 2,04 % | |
| 07.2 Gemeinschaftshaus - Raum 2 | 1,85 % | |

Stadt Dorsten
Landtagswahl 14.05.2017
FDP, Ergebnis - Zweitstimmen
Stimmbezirk-Übersicht

| | | |
|---|---|---|
| 15.2 Pfarrheim St. Paulus | 15,28 % | |
| 17.1 Pestalozzi-Schule - Raum 1 | 14,77 % | |
| 13.2 Von-Ketteler-Schule | 14,70 % | |
| 509 Briefwahlbezirk X | 13,87 % | |
| 18.1 Geschwister-Scholl-Schule - Raum 1 | 13,70 % | |
| 449 Briefwahlbezirk IV | 12,95 % | |
| 01.1 Urbanusschule - Raum 1 | 12,80 % | |
| 499 Briefwahlbezirk IX | 12,54 % | |
| 05.2 Wittenbrinkschule - Raum 1 | 12,44 % | |
| 10.2 Haus der Jugend | 12,43 % | |
| 469 Briefwahlbezirk VI | 12,24 % | |
| 09.1 Antoniusschule - Raum 1 | 12,08 % | |
| 17.2 Pestalozzi-Schule - Raum 2 | 12,05 % | |
| 22.2 Städtischer Kindergarten - Raum 2 | 12,05 % | |
| 08.2 Städtischer Kindergarten | 12,01 % | |
| 20.1 Kindergarten St. Agatha | 11,96 % | |
| 16.2 Saal Kleinespel | 11,95 % | |
| 18.2 Geschwister-Scholl-Schule - Raum 2 | 11,93 % | |
| 01.2 Urbanusschule - Raum 2 | 11,69 % | |
| 16.1 Wilhelm-Lembruck-Schule | 11,51 % | |
| 19.2 Agathaschule | 11,01 % | |
| 06.2 Wittenbrinkschule - Raum 2 | 11,00 % | |
| 04.1 Pfarrheim St. Laurentius | 10,94 % | |
| 439 Briefwahlbezirk III | 10,89 % | |
| 06.1 Montessori Reformschule | 10,87 % | |
| 03.1 Don-Bosco-Schule - Wahlraum 1 | 10,69 % | |
| 21.1 Familienzentrum St. Johannes | 10,55 % | |
| 22.1 Städtischer Kindergarten - Raum 1 | 10,53 % | |
| 489 Briefwahlbezirk VIII | 10,50 % | |
| 15.1 Albert-Schweitzer-Schule - Raum 1 | 10,47 % | |
| 02.2 Städt. Kindergarten | 10,36 % | |

| | | |
|---|---|---|
| 03.2 Don-Bosco-Schule - Wahlraum 2 | 10,21 % | |
| 08.1 Grüne Schule | 10,13 % | |
| 09.2 Antoniusschule - Raum 2 | 10,01 % | |
| 11.1 Erich-Klausener-Schule - Raum 1 | 9,86 % | |
| 429 Briefwahlbezirk II | 9,81 % | |
| 479 Briefwahlbezirk VII | 9,68 % | |
| 02.1 Kindergarten St. Urbanus | 9,66 % | |
| 21.2 Kardinal-von-Galen-Schule | 9,56 % | |
| 419 Briefwahlbezirk I | 9,51 % | |
| 12.2 Kindergarten St. Bonifatius | 9,46 % | |
| 20.2 Alten- und Pflegeheim St. Anna | 9,39 % | |
| 13.3 Albert-Schweitzer-Schule - Raum 2 | 9,37 % | |
| 10.1 Vereinsheim BVH Dorsten | 9,31 % | |
| 13.1 Paul-Spiegel-Berufskolleg | 9,25 % | |
| 19.3 Seniorenzentrum Maria Lindenhof | 9,00 % | |
| 05.1 Pfarrheim Deuten | 8,93 % | |
| 11.2 Erich-Klausener-Schule - Raum 2 | 8,64 % | |
| 04.2 Seniorenzentrum St. Laurentius | 8,59 % | |
| 12.1 Begegnungsstätte AWO | 8,24 % | |
| 14.2 Städtischer Kindergarten (Venn-str.) | 8,12 % | |
| 459 Briefwahlbezirk V | 8,10 % | |
| 14.1 Städtischer Kindergarten (Joa-chimstr.) | 8,08 % | |
| 19.1 Seniorenzentrum St. Elisabeth | 7,94 % | |
| 07.2 Gemeinschaftshaus - Raum 2 | 6,98 % | |
| 15.3 Café de Luxe | 6,82 % | |
| 07.1 Gemeinschaftshaus - Raum 1 | 5,48 % | |

Stadt Dorsten
Landtagswahl 14.05.2017
PIRATEN, Ergebnis - Zweitstimmen
Stimmbezirk-Übersicht

| | | |
|---|---|---|
| 07.2 Gemeinschaftshaus - Raum 2 | 4,52 % | |
| 21.1 Familienzentrum St. Johannes | 2,64 % | |
| 13.1 Paul-Spiegel-Berufskolleg | 2,25 % | |
| 13.3 Albert-Schweitzer-Schule - Raum 2 | 1,63 % | |
| 10.1 Vereinsheim BVH Dorsten | 1,48 % | |
| 05.2 Wittenbrinkschule - Raum 1 | 1,46 % | |
| 10.2 Haus der Jugend | 1,45 % | |
| 20.2 Alten- und Pflegeheim St. Anna | 1,34 % | |
| 02.1 Kindergarten St. Urbanus | 1,31 % | |
| 18.1 Geschwister-Scholl-Schule - Raum 1 | 1,27 % | |
| 14.2 Städtischer Kindergarten (Venn-str.) | 1,24 % | |
| 17.1 Pestalozzi-Schule - Raum 1 | 1,23 % | |
| 09.2 Antoniusschule - Raum 2 | 1,19 % | |
| 22.1 Städtischer Kindergarten - Raum 1 | 1,11 % | |
| 11.1 Erich-Klausener-Schule - Raum 1 | 1,08 % | |
| 06.1 Montessori Reformschule | 1,04 % | |
| 499 Briefwahlbezirk IX | 1,02 % | |
| 06.2 Wittenbrinkschule - Raum 2 | 1,01 % | |
| 12.1 Begegnungsstätte AWO | 0,97 % | |
| 489 Briefwahlbezirk VIII | 0,94 % | |
| 08.1 Grüne Schule | 0,91 % | |
| 19.1 Seniorenzentrum St. Elisabeth | 0,90 % | |
| 19.2 Agathaschule | 0,89 % | |
| 02.2 Städt. Kindergarten | 0,89 % | |
| 05.1 Pfarrheim Deuten | 0,88 % | |
| 03.1 Don-Bosco-Schule - Wahlraum 1 | 0,87 % | |
| 17.2 Pestalozzi-Schule - Raum 2 | 0,86 % | |
| 11.2 Erich-Klausener-Schule - Raum 2 | 0,85 % | |
| 14.1 Städtischer Kindergarten (Joa-chimstr.) | 0,84 % | |
| 509 Briefwahlbezirk X | 0,83 % | |
| 01.2 Urbanusschule - Raum 2 | 0,83 % | |
| 12.2 Kindergarten St. Bonifatius | 0,82 % | |
| 449 Briefwahlbezirk IV | 0,80 % | |
| 09.1 Antoniusschule - Raum 1 | 0,77 % | |
| 15.3 Café de Luxe | 0,71 % | |
| 07.1 Gemeinschaftshaus - Raum 1 | 0,68 % | |

| | | |
|---|---|---|
| 20.1 Kindergarten St. Agatha | 0,68 % | |
| 16.2 Saal Kleinespel | 0,67 % | |
| 16.1 Wilhelm-Lembruck-Schule | 0,67 % | |
| 08.2 Städtischer Kindergarten | 0,66 % | |
| 18.2 Geschwister-Scholl-Schule - Raum 2 | 0,63 % | |
| 459 Briefwahlbezirk V | 0,62 % | |
| 01.1 Urbanusschule - Raum 1 | 0,61 % | |
| 439 Briefwahlbezirk III | 0,60 % | |
| 15.1 Albert-Schweitzer-Schule - Raum 1 | 0,58 % | |
| 419 Briefwahlbezirk I | 0,56 % | |
| 469 Briefwahlbezirk VI | 0,56 % | |
| 15.2 Pfarrheim St. Paulus | 0,56 % | |
| 04.1 Pfarrheim St. Laurentius | 0,55 % | |
| 22.2 Städtischer Kindergarten - Raum 2 | 0,53 % | |
| 21.2 Kardinal-von-Galen-Schule | 0,50 % | |
| 479 Briefwahlbezirk VII | 0,40 % | |
| 429 Briefwahlbezirk II | 0,36 % | |
| 04.2 Seniorenzentrum St. Laurentius | 0,36 % | |
| 19.3 Seniorenzentrum Maria Lindenhof | 0,35 % | |
| 03.2 Don-Bosco-Schule - Wahlraum 2 | 0,16 % | |
| 13.2 Von-Ketteler-Schule | 0,14 % | |

Stadt Dorsten
Landtagswahl 14.05.2017
DIE LINKE, Ergebnis - Zweitstimmen
Stimmbezirk-Übersicht

| | | |
|---|---|---|
| 07.2 Gemeinschaftshaus - Raum 2 | 7,60 % | |
| 08.2 Städtischer Kindergarten | 7,42 % | |
| 10.2 Haus der Jugend | 7,37 % | |
| 14.1 Städtischer Kindergarten (Joachimstr.) | 6,55 % | |
| 13.1 Paul-Spiegel-Berufskolleg | 6,50 % | |
| 08.1 Grüne Schule | 6,48 % | |
| 07.1 Gemeinschaftshaus - Raum 1 | 6,16 % | |
| 19.2 Agathaschule | 5,68 % | |
| 459 Briefwahlbezirk V | 5,45 % | |
| 10.1 Vereinsheim BVH Dorsten | 5,13 % | |
| 16.2 Saal Kleinespel | 5,10 % | |
| 21.1 Familienzentrum St. Johannes | 5,01 % | |
| 12.1 Begegnungsstätte AWO | 5,01 % | |
| 429 Briefwahlbezirk II | 4,78 % | |
| 489 Briefwahlbezirk VIII | 4,58 % | |

| | | |
|---|---|---|
| 15.3 Café de Luxe | 4,47 % | |
| 16.1 Wilhelm-Lembruck-Schule | 4,47 % | |
| 15.2 Pfarrheim St. Paulus | 4,44 % | |
| 22.1 Städtischer Kindergarten - Raum 1 | 4,43 % | |
| 12.2 Kindergarten St. Bonifatius | 4,40 % | |
| 18.2 Geschwister-Scholl-Schule - Raum 2 | 4,40 % | |
| 13.3 Albert-Schweitzer-Schule - Raum 2 | 4,28 % | |
| 19.3 Seniorenzentrum Maria Lindenhof | 4,15 % | |
| 19.1 Seniorenzentrum St. Elisabeth | 3,97 % | |
| 09.2 Antoniusschule - Raum 2 | 3,95 % | |
| 01.2 Urbanusschule - Raum 2 | 3,85 % | |
| 02.2 Städt. Kindergarten | 3,85 % | |
| 419 Briefwahlbezirk I | 3,80 % | |
| 05.2 Wittenbrinkschule - Raum 1 | 3,66 % | |
| 499 Briefwahlbezirk IX | 3,64 % | |
| 09.1 Antoniusschule - Raum 1 | 3,64 % | |
| 11.1 Erich-Klausener-Schule - Raum 1 | 3,58 % | |
| 479 Briefwahlbezirk VII | 3,58 % | |
| 06.2 Wittenbrinkschule - Raum 2 | 3,54 % | |
| 20.1 Kindergarten St. Agatha | 3,53 % | |
| 18.1 Geschwister-Scholl-Schule - Raum 1 | 3,53 % | |
| 17.1 Pestalozzi-Schule - Raum 1 | 3,49 % | |
| 14.2 Städtischer Kindergarten (Venn-str.) | 3,44 % | |
| 02.1 Kindergarten St. Urbanus | 3,27 % | |
| 11.2 Erich-Klausener-Schule - Raum 2 | 3,26 % | |
| 439 Briefwahlbezirk III | 3,23 % | |
| 04.2 Seniorenzentrum St. Laurentius | 3,22 % | |
| 15.1 Albert-Schweitzer-Schule - Raum 1 | 3,20 % | |
| 509 Briefwahlbezirk X | 3,19 % | |
| 03.2 Don-Bosco-Schule - Wahlraum 2 | 2,97 % | |
| 17.2 Pestalozzi-Schule - Raum 2 | 2,93 % | |
| 22.2 Städtischer Kindergarten - Raum 2 | 2,56 % | |
| 04.1 Pfarrheim St. Laurentius | 2,49 % | |
| 03.1 Don-Bosco-Schule - Wahlraum 1 | 2,46 % | |
| 01.1 Urbanusschule - Raum 1 | 2,44 % | |
| 06.1 Montessori Reformschule | 2,43 % | |
| 05.1 Pfarrheim Deuten | 2,39 % | |
| 13.2 Von-Ketteler-Schule | 2,16 % | |

| | | |
|---|---|---|
| 449 Briefwahlbezirk IV | 2,14 % | |
| 20.2 Alten- und Pflegeheim St. Anna | 2,11 % | |
| 469 Briefwahlbezirk VI | 1,95 % | |
| 21.2 Kardinal-von-Galen-Schule | 1,61 % | |

Stadt Dorsten
Landtagswahl 14.05.2017
AfD, Ergebnis - Zweitstimmen
Stimmbezirk-Übersicht

| | | |
|---|---|---|
| 07.2 Gemeinschaftshaus - Raum 2 | 17,45 % | |
| 15.3 Café de Luxe | 15,29 % | |
| 13.1 Paul-Spiegel-Berufskolleg | 14,25 % | |
| 14.2 Städtischer Kindergarten (Venn-str.) | 13,07 % | |
| 14.1 Städtischer Kindergarten (Joa-chimstr.) | 12,95 % | |
| 12.1 Begegnungsstätte AWO | 12,28 % | |
| 13.3 Albert-Schweitzer-Schule - Raum 2 | 11,61 % | |
| 10.1 Vereinsheim BVH Dorsten | 11,61 % | |
| 08.2 Städtischer Kindergarten | 11,24 % | |
| 22.1 Städtischer Kindergarten - Raum 1 | 10,80 % | |
| 15.1 Albert-Schweitzer-Schule - Raum 1 | 10,61 % | |
| 08.1 Grüne Schule | 10,58 % | |
| 11.2 Erich-Klausener-Schule - Raum 2 | 10,34 % | |
| 05.2 Wittenbrinkschule - Raum 1 | 10,00 % | |
| 12.2 Kindergarten St. Bonifatius | 9,95 % | |
| 18.2 Geschwister-Scholl-Schule - Raum 2 | 9,89 % | |
| 16.1 Wilhelm-Lembruck-Schule | 9,72 % | |
| 10.2 Haus der Jugend | 9,10 % | |
| 07.1 Gemeinschaftshaus - Raum 1 | 9,08 % | |
| 22.2 Städtischer Kindergarten - Raum 2 | 9,06 % | |
| 489 Briefwahlbezirk VIII | 8,75 % | |
| 479 Briefwahlbezirk VII | 8,62 % | |
| 06.2 Wittenbrinkschule - Raum 2 | 8,60 % | |
| 09.1 Antoniusschule - Raum 1 | 8,34 % | |
| 21.2 Kardinal-von-Galen-Schule | 8,05 % | |
| 02.2 Städt. Kindergarten | 7,99 % | |
| 02.1 Kindergarten St. Urbanus | 7,86 % | |
| 11.1 Erich-Klausener-Schule - Raum 1 | 7,71 % | |
| 21.1 Familienzentrum St. Johannes | 7,65 % | |
| 17.2 Pestalozzi-Schule - Raum 2 | 7,57 % | |
| 04.1 Pfarrheim St. Laurentius | 7,34 % | |

| | | |
|---|---|---|
| 439 Briefwahlbezirk III | 7,30 % | |
| 19.2 Agathaschule | 7,28 % | |
| 16.2 Saal Kleinespel | 7,25 % | |
| 469 Briefwahlbezirk VI | 7,23 % | |
| 13.2 Von-Ketteler-Schule | 7,20 % | |
| 20.1 Kindergarten St. Agatha | 7,20 % | |
| 06.1 Montessori Reformschule | 7,05 % | |
| 419 Briefwahlbezirk I | 7,05 % | |
| 429 Briefwahlbezirk II | 6,94 % | |
| 19.3 Seniorenzentrum Maria Lindenhof | 6,92 % | |
| 01.2 Urbanusschule - Raum 2 | 6,88 % | |
| 509 Briefwahlbezirk X | 6,52 % | |
| 20.2 Alten- und Pflegeheim St. Anna | 6,13 % | |
| 499 Briefwahlbezirk IX | 6,12 % | |
| 19.1 Seniorenzentrum St. Elisabeth | 5,96 % | |
| 01.1 Urbanusschule - Raum 1 | 5,95 % | |
| 09.2 Antoniusschule - Raum 2 | 5,93 % | |
| 18.1 Geschwister-Scholl-Schule - Raum 1 | 5,79 % | |
| 17.1 Pestalozzi-Schule - Raum 1 | 5,64 % | |
| 15.2 Pfarrheim St. Paulus | 5,56 % | |
| 449 Briefwahlbezirk IV | 5,47 % | |
| 05.1 Pfarrheim Deuten | 5,28 % | |
| 03.2 Don-Bosco-Schule - Wahlraum 2 | 5,11 % | |
| 459 Briefwahlbezirk V | 4,98 % | |
| 03.1 Don-Bosco-Schule - Wahlraum 1 | 4,91 % | |
| 04.2 Seniorenzentrum St. Laurentius | 3,22 % | |